

Індекси цін виробників

2021

Producer Price Indices



Індекси цін виробників

2021



СТАТИСТИЧНИЙ
ЗБІРНИК
STATISTICAL
PUBLICATION

Producer Price Indices

ДЕРЖАВНА СЛУЖБА СТАТИСТИКИ УКРАЇНИ

Київ / 2022/ Kyiv

STATE STATISTICS SERVICE OF UKRAINE

Державна служба статистики України

State Statistics Service of Ukraine

За редакцією **Ольги КАЛАБУХА**

Edited by Olga KALABUKHA

Відповідальний за випуск **Олена ВИШНЕВСЬКА**

Responsible for edition is Olena VYSHNEVSKA

Статистичний збірник "Індекси цін виробників" містить інформацію щодо індексів цін виробників та середніх цін виробників у 2021 році по Україні порівняно з попередніми роками. Дані у збірнику наведені без урахування тимчасово окупованої території Автономної Республіки Крим, м.Севастополя та частини тимчасово окупованих територій у Донецькій та Луганській областях.

Методологія розрахунку показників відповідає міжнародним та європейським стандартам, що забезпечує можливість їх порівняння з іншими країнами.

Розрахований на широке коло користувачів.

The statistical publication "Producer price indices" presents information on producer price indices in 2021 for Ukraine compared with previous years. In the publication data are given without taking into account the temporarily occupied territories of the Autonomous Republic of Crimea, Sevastopol and part of the temporarily occupied territories in Donetsk and Luhansk regions.

The methodology for indicators compilation meets international and European standards, this ensures the possibility to compare them with other countries.

The publication is intended for a wide audience of users.

Державна служба статистики України

State Statistics Service of Ukraine

- адреса: вул. Шота Руставелі, 3, м. Київ, 01601, Україна
address: 3, Shota Rustaveli str., Kyiv, 01601, Ukraine
- телефони: (044) 287-01-17
telephone: (044) 287-01-17
- факс: (044) 235-37-39
fax: (044) 235-37-39
- електронна пошта: office@ukrstat.gov.ua
e-mail: office@ukrstat.gov.ua
- вебсайт: www.ukrstat.gov.ua
website:www.ukrstat.gov.ua

Передмова / Foreword

Статистичний збірник містить статистичні показники, які характеризують цінові процеси у секторі виробництва України у 2021 році порівняно з попередніми роками.

У збірнику представлено інформацію про індекси цін виробників промислової продукції, продукції сільського господарства, реалізованої підприємствами, у будівництві, тарифів на вантажні перевезення, середні ціни виробників промислової продукції, міжнародні зіставлення, а також методологічні пояснення.

Збірник публікується двома мовами: українською та англійською, ілюстрований діаграмами.

Видання підготовлене на основі даних державних статистичних спостережень: "Зміни цін виробників промислової продукції", "Реалізація продукції сільського господарства сільськогосподарськими підприємствами та господарствами населення", "Зміни цін у будівництві", "Зміни тарифів на вантажні перевезення залізничним транспортом".

Для міжнародних зіставлень використано статистичні матеріали з вебсайтів Статистичної служби Європейського Союзу (Євростату) і Організації економічного співробітництва і розвитку (ОЕСР).

The statistical publication contains statistical indicators characterising price tendencies in industrial sector of Ukraine in 2021 in comparison with previous years.

The publication presents information on producer price indices for industrial production, construction, agricultural production sold by enterprises, tariffs of for freight carriage, average producer prices, international comparisons and also methodological explanations.

The publication is bi-lingual – Ukrainian and English, illustrated with diagrams.

The publication is based on the data from the state statistical observations: "Changes of industrial producer prices", "Sale of agricultural products by agricultural enterprises and households", "Changes of construction prices", "Changes of tariffs for cargo transportation by rail".

For international comparisons were used statistical materials from the web sites of the Statistical Service of the European Union (Eurostat) and the Organization for Economic Cooperation and Development (OECD).

Скорочення / Abbreviations

грн	–	гривня	UAH	–	Ukrainian hryvnya
т	–	тонна	t	–	tonne
тис.дал	–	тисяч декалітрів	thsd dal	–	thousand decaliters

Умовні позначення / Conventional symbols

у тому числі	–	наведено не всі доданки загальної суми. Трапляються випадки, коли наведено всі доданки загальної суми, а при округлені сума складових не дорівнює підсумку.	"including"	–	not all components of the total sum are given. There are cases when all components of the total sum are given, however when rounding, the sum of the components does not equal the total.
--------------	---	--	-------------	---	---

Табл.	Зміст	Стор / Page	Table	Contents
	Передмова	3		Foreword
	Індекси цін виробників	6		<i>Producer price indices</i>
1.	Індекси цін та середні ціни виробників промислової продукції	7	1.	<i>Industrial producer price indices and average producers' prices</i>
1.1.	Індекси цін виробників промислової продукції	8	1.1.	<i>Industrial producer price indices</i>
1.2.	Індекси цін виробників за видами промислової діяльності (до попереднього місяця)	9	1.2.	<i>Producer price indices by type of industrial activity (to previous month)</i>
1.3.	Індекси цін виробників за видами промислової діяльності (до грудня попереднього року)	21	1.3.	<i>Producer price indices by type of industrial activity (to December of previous year)</i>
1.4.	Індекси цін виробників за видами промислової діяльності (до відповідного місяця попереднього року)	33	1.4.	<i>Producer price indices by type of industrial activity (to corresponding month of previous year)</i>
1.5.	Індекси цін виробників за видами промислової діяльності (до відповідного періоду попереднього року)	45	1.5.	<i>Producer price indices by type of industrial activity (to corresponding period of previous year)</i>
1.6.	Індекси цін виробників за видами промислової діяльності (до попереднього кварталу)	57	1.6.	<i>Producer price indices by type of industrial activity (to previous quarter)</i>
1.7.	Індекси цін виробників за видами промислової діяльності (до відповідного кварталу попереднього року)	63	1.7.	<i>Producer price indices by type of industrial activity (to corresponding quarter of previous year)</i>
1.8.	Індекси цін виробників за видами промислової продукції (до попереднього місяця)	69	1.8.	<i>Producer price indices by type of industrial production (to previous month)</i>
1.9.	Індекси цін виробників за видами промислової продукції (до грудня попереднього року)	85	1.9.	<i>Producer price indices by type of Industrial production (to December of previous year)</i>
1.10.	Індекси цін виробників за видами промислової продукції (до відповідного місяця попереднього року)	101	1.10.	<i>Producer price indices by type of industrial production (to corresponding month of previous year)</i>
1.11.	Індекси цін виробників за видами промислової продукції (до відповідного періоду попереднього року)	117	1.11.	<i>Producer price indices by type of industrial production (to corresponding period of previous year)</i>
1.12.	Середні ціни виробників промислової продукції	133	1.12.	<i>Average producers' prices</i>
1.13.	Індекси цін виробників промислової продукції в окремих країнах світу	141	1.13.	<i>Producer price indices in the selected countries</i>
1.14.	<i>Графік.</i> Індекси цін виробників за видами промислової діяльності	142	1.14.	<i>Graph. Producer price indices by type of industrial activity</i>
1.15.	<i>Графік.</i> Індекси цін виробників промислової продукції у 2021 році	142	1.15.	<i>Graph. Producer price indices in 2021</i>

Табл.	Зміст	Стор / Page	Table	Contents
2.	Індекси цін та середні ціни продукції сільського господарства, реалізованої підприємствами	143	2.	<i>Price indices and average prices of agricultural production sold by enterprises</i>
2.1.	Індекси цін продукції сільського господарства, реалізованої підприємствами (до попереднього року)	144	2.1.	<i>Price indices of agricultural production sold by enterprises (to previous year)</i>
2.2.	Середні ціни продукції сільського господарства, реалізованої підприємствами	144	2.2.	<i>Average prices of agricultural production sold by enterprises</i>
2.3.	Індекси цін продукції сільського господарства, реалізованої підприємствами	145	2.3.	<i>Price indices of agricultural production sold by enterprises</i>
2.4.	<i>Графік.</i> Індекси цін продукції сільського господарства, реалізованої підприємствами	149	2.4.	<i>Graph. Price indices of agricultural production sold by enterprises</i>
3.	Індекси цін у будівництві	150	3.	<i>Construction price indices</i>
3.1.	Індекси цін у будівництві	151	3.1.	<i>Construction price indices</i>
3.2.	Індекси цін у будівництві	152	3.2.	<i>Construction price indices</i>
3.3.	Індекси цін у будівництві у 2021 році	153	3.3.	<i>Construction price indices in 2021</i>
3.4.	Індекси цін у будівництві (до попереднього місяця)	154	3.4.	<i>Construction price indices (to previous month)</i>
3.5.	Індекси цін у будівництві (до грудня попереднього року)	156	3.5.	<i>Construction price indices (to December of previous year)</i>
3.6.	Індекси цін у будівництві (до відповідного місяця попереднього року)	158	3.6.	<i>Construction price indices (to corresponding month of previous year)</i>
3.7.	Індекси цін у будівництві (до відповідного періоду попереднього року)	160	3.7.	<i>Construction price indices (to corresponding period of previous year)</i>
3.8.	<i>Графік.</i> Індекси цін у будівництві (до попереднього року)	162	3.8.	<i>Graph. Construction price indices (to previous year)</i>
3.9.	<i>Графік.</i> Індекси цін у будівництві (до грудня попереднього року)	162	3.9.	<i>Graph. Construction price indices (to December of previous year)</i>
3.10.	<i>Графік.</i> Індекси цін у будівництві (грудень до грудня попереднього року)	163	3.10.	<i>Graph. Construction price indices (December to December of previous year)</i>
4.	Індекси тарифів на вантажні перевезення залізничним транспортом	164	4.	<i>Tariff indices for cargo transportation by rail</i>
4.1.	Індекси тарифів на вантажні перевезення залізничним транспортом	165	4.1	<i>Tariff indices for cargo transportation by rail</i>
4.2.	Індекси тарифів на вантажні перевезення залізничним транспортом (до попереднього кварталу)	166	4.2	<i>Tariff indices for cargo transportation by rail (to previous quarter)</i>
4.3.	<i>Графік.</i> Індекси тарифів на вантажні перевезення залізничним транспортом (до попереднього року)	168	4.3	<i>Graph. Tariff indices for cargo transportation by rail (to previous year)</i>
	Методологічні пояснення	169		<i>Methodological explanations</i>

Індекси цін виробників
Producer price indices

(до попереднього року; відсотків / *to previous year; percent*)

	2016	2017	2018	2019	2020	2021	
Індекси цін виробників промислової продукції	120,5	126,4	117,4	104,1	98,4	140,8	<i>Industrial producer price indices</i>
Індекси цін продукції сільського господарства, реалізованої підприємствами	109,0	111,5	109,3	92,4	119,2	136,0	<i>Price indices of agricultural production sold by enterprises</i>
Індекси цін у будівництві	109,2	113,4	123,0	106,0	103,7	117,5	<i>Construction price indices</i>
Індекси тарифів на вантажні перевезення залізничним транспортом	112,1	107,2	109,5	110,7	103,2	104,4	<i>Tariff indices for cargo transportation by rail</i>

**1. Індекси цін та середні ціни виробників
промислової продукції**

***Industrial producer price indices
and average producers' prices***

1.1. Індекси цін виробників промислової продукції *Industrial producer price indices*

(Відсотків / percent)

	2016	2017	2018	2019	2020	2021	
--	------	------	------	------	------	------	--

До попереднього місяця / *To previous month*

Січень	98,9	99,7	104,4	101,0	102,5	105,2	<i>January</i>
Лютий	101,5	103,1	101,2	101,0	100,1	107,8	<i>February</i>
Березень	104,0	103,5	100,3	99,0	101,8	101,6	<i>March</i>
Квітень	103,6	101,6	100,0	98,5	100,1	101,2	<i>April</i>
Травень	105,3	98,7	100,8	102,1	99,4	103,6	<i>May</i>
Червень	100,0	99,4	101,1	97,3	98,0	102,4	<i>June</i>
Липень	104,3	101,8	101,6	103,6	100,4	102,6	<i>July</i>
Серпень	100,2	100,4	101,3	99,3	102,3	105,4	<i>August</i>
Вересень	102,6	101,6	101,2	98,5	101,7	100,7	<i>September</i>
Жовтень	105,4	102,3	100,3	98,8	103,8	112,5	<i>October</i>
Листопад	102,2	101,8	101,7	97,0	102,0	104,3	<i>November</i>
Грудень	103,2	101,7	99,6	96,4	101,8	102,7	<i>December</i>

Грудень до грудня попереднього року / *December to December of previous year*

135,7 116,5 114,2 92,6 114,5 162,2

Середньомісячні / *Average monthly*

102,6 101,3 101,1 99,4 101,1 104,1

До попереднього року / *To previous year*

120,5 126,4 117,4 104,1 98,4 140,8

1.2. Індекси цін виробників за видами промислової діяльності

Producer price indices by type of industrial activity

		Січень <i>January</i>	Лютий <i>February</i>	Березень <i>March</i>	Квітень <i>April</i>	Травень <i>May</i>	Червень <i>June</i>
Промисловість	2016	98,9	101,5	104,0	103,6	105,3	100,0
	2017	99,7	103,1	103,5	101,6	98,7	99,4
	2018	104,4	101,2	100,3	100,0	100,8	101,1
	2019	101,0	101,0	99,0	98,5	102,1	97,3
	2020	102,5	100,1	101,8	100,1	99,4	98,0
	2021	105,2	107,8	101,6	101,2	103,6	102,4
Добувна промисловість і розроблення кар'єрів	2016	96,3	106,4	107,7	113,1	119,7	98,0
	2017	108,8	102,3	104,3	102,1	90,2	96,6
	2018	102,7	102,6	95,2	98,1	99,1	101,6
	2019	97,4	101,1	101,9	98,6	103,4	100,6
	2020	105,2	98,8	95,5	94,6	95,5	94,8
	2021	112,4	121,9	102,3	103,8	102,4	110,9
Добування паливно-енергетичних корисних копалин	2016	94,7	109,8	107,2	98,3	137,6	96,9
	2017	108,4	99,6	99,0	105,0	98,9	99,2
	2018	102,5	98,5	99,3	99,2	103,8	100,4
	2019	100,4	100,1	98,7	98,9	99,3	100,1
	2020	107,4	94,9	92,0	85,5	93,7	87,1
	2021	108,7	108,0	99,3	98,6	101,9	108,7
Добування кам'яного вугілля	2016	105,4	117,2	100,4	100,2	99,9	91,9
	2017	107,7	98,8	100,0	112,6	101,1	100,4
	2018	99,9	100,2	100,0	98,8	104,3	100,0
	2019	105,6	100,1	99,8	99,9	100,0	99,8
	2020	94,8	96,3	99,1	100,0	101,7	97,5
	2021	103,3	106,3	101,8	99,7	98,1	99,4
Добування сирої нафти та природного газу	2016	85,8	103,6	112,8	96,7	168,8	101,1
	2017	108,8	100,1	98,3	99,7	97,4	98,3
	2018	104,1	97,4	98,9	99,3	103,5	100,6
	2019	97,9	100,1	98,1	98,4	99,0	100,2
	2020	115,0	94,0	87,8	76,8	89,0	80,9
	2021	111,4	108,9	98,0	98,1	103,8	113,5
Добування сирої нафти	2016	74,1	107,0	123,8	94,5	119,7	103,4
	2017	128,7	100,0	93,6	100,4	94,1	94,1
	2018	113,9	87,7	95,0	105,9	111,1	100,0
	2019	91,5	108,8	100,0	108,3	104,1	100,0
	2020	104,2	100,0	100,0	35,6	100,0	88,0
	2021	112,8	101,1	100,0	133,6	104,4	107,5
Добування природного газу	2016	99,9	99,4	99,4	99,4	228,4	98,2
	2017	100,6	100,1	100,2	99,4	98,8	100,0
	2018	102,0	99,4	99,7	98,0	101,9	100,8
	2019	98,7	99,0	97,9	97,2	98,4	100,2
	2020	117,4	92,6	85,1	86,1	86,5	79,3
	2021	111,2	110,0	97,7	93,1	103,7	114,3
Добування корисних копалин, крім паливно-енергетичних	2016	97,5	103,9	108,1	124,1	106,4	98,8
	2017	109,2	105,1	109,6	99,2	81,4	94,0
	2018	103,0	107,1	90,7	96,9	94,0	102,9
	2019	93,9	102,3	105,5	98,3	108,0	101,2
	2020	102,9	102,9	99,2	104,2	97,3	102,8
	2021	116,0	135,1	105,1	108,7	102,9	112,9

(до попереднього місяця; відсотків / to previous month; percent)

Липень <i>July</i>	Серпень <i>August</i>	Вересень <i>September</i>	Жовтень <i>October</i>	Листопад <i>November</i>	Грудень <i>December</i>	
104,3	100,2	102,6	105,4	102,2	103,2	Industry
101,8	100,4	101,6	102,3	101,8	101,7	
101,6	101,3	101,2	100,3	101,7	99,6	
103,6	99,3	98,5	98,8	97,0	96,4	
100,4	102,3	101,7	103,8	102,0	101,8	
102,6	105,4	100,7	112,5	104,3	102,7	
96,0	101,8	108,3	100,8	104,4	113,5	<i>Mining and quarrying</i>
99,8	104,7	104,8	102,8	108,9	102,9	
100,9	100,2	102,0	102,7	105,3	103,4	
96,5	98,0	89,1	92,6	99,9	96,2	
100,0	110,1	110,1	115,5	105,3	103,4	
103,0	97,8	88,4	95,6	107,2	103,8	
99,4	96,7	104,1	105,7	98,9	109,3	<i>Mining and quarrying of energy</i>
100,5	103,7	103,6	100,7	105,6	101,7	<i>producing materials</i>
100,2	101,3	102,0	101,0	108,6	99,9	
88,1	93,9	96,5	93,4	101,6	96,2	
96,3	118,0	115,8	122,9	111,9	100,5	
102,0	102,2	105,1	109,5	109,2	124,0	
99,1	98,3	100,2	106,4	100,0	118,6	<i>Mining of hard coal</i>
100,5	106,0	104,3	100,6	108,7	100,1	
99,7	102,6	100,2	99,8	99,9	100,1	
88,7	105,4	98,1	90,8	89,4	97,7	
99,1	99,7	99,4	105,4	101,2	98,8	
111,5	102,3	104,0	110,1	109,3	161,6	
99,6	95,3	107,3	105,2	97,9	101,6	<i>Extraction of crude petroleum and</i>
100,5	102,2	103,2	100,8	103,4	102,8	<i>natural gas</i>
100,5	100,6	103,1	101,7	113,8	99,8	
87,8	88,3	95,7	94,6	107,6	95,4	
94,6	128,9	125,6	133,3	118,4	101,6	
97,1	102,2	105,6	109,2	109,1	104,6	
98,4	89,8	113,2	109,1	89,8	99,9	<i>Extraction of crude petroleum</i>
100,4	107,4	110,5	100,0	110,3	108,4	
101,3	100,8	110,4	105,4	85,3	87,0	
85,1	94,9	100,0	93,9	105,7	97,1	
100,0	209,0	112,5	104,1	94,4	100,0	
105,4	90,9	102,6	109,8	99,2	98,2	
101,1	101,9	100,1	100,4	107,7	103,6	<i>Extraction of natural gas</i>
100,5	100,1	100,2	101,2	100,6	100,5	
100,3	100,5	101,6	100,9	119,8	102,5	
88,1	87,4	95,2	94,7	107,8	95,2	
93,3	110,9	128,5	139,8	123,7	101,9	
96,0	103,8	106,1	109,2	110,5	105,5	
93,5	105,5	111,4	97,2	108,5	116,6	<i>Mining and quarrying, except of</i>
99,1	105,7	106,0	105,0	112,3	104,1	<i>energy producing materials</i>
101,6	99,1	102,0	104,6	101,8	107,1	
106,1	102,6	80,7	91,8	98,0	96,2	
103,8	101,9	104,2	107,8	98,5	106,3	
103,9	93,7	72,8	82,4	105,3	84,8	

		Січень <i>January</i>	Лютий <i>February</i>	Березень <i>March</i>	Квітень <i>April</i>	Травень <i>May</i>	Червень <i>June</i>
Добування металевих руд	2016	97,0	104,2	108,9	127,4	107,3	98,6
	2017	110,1	105,7	110,8	98,2	78,0	92,6
	2018	103,1	107,6	89,3	96,3	93,0	103,1
	2019	92,5	102,5	106,2	97,7	109,6	101,3
	2020	103,9	103,1	98,8	104,9	96,5	103,4
	2021	118,4	140,3	105,8	109,8	103,3	114,9
Добування інших корисних копалин та розроблення кар'єрів	2016	101,3	102,0	102,8	100,8	100,0	100,0
	2017	104,1	102,1	102,7	104,9	100,2	101,5
	2018	101,9	102,8	101,6	101,2	101,7	102,0
	2019	101,4	101,2	101,6	101,5	99,6	100,6
	2020	98,7	101,8	100,5	100,9	100,6	100,4
	2021	100,2	100,6	100,8	101,1	100,5	100,3
Переробна промисловість	2016	100,2	101,1	102,7	102,3	104,0	101,5
	2017	102,7	103,7	101,5	100,6	100,5	99,5
	2018	102,3	101,2	100,2	100,7	100,3	99,5
	2019	99,6	99,4	100,4	100,5	100,1	99,6
	2020	99,8	101,2	101,2	101,2	98,9	100,6
	2021	103,3	104,5	103,8	102,1	103,6	101,9
Виробництво харчових продуктів, напоїв та тютюнових виробів	2016	101,1	101,8	101,2	100,3	100,3	100,3
	2017	101,3	102,0	101,1	100,0	100,8	99,9
	2018	100,8	101,0	100,5	100,4	100,1	99,6
	2019	100,2	99,7	99,9	100,6	100,4	100,7
	2020	99,4	101,3	101,6	102,1	100,7	100,7
	2021	102,8	102,2	104,0	100,6	102,1	100,5
Виробництво харчових продуктів	2016	101,3	102,0	101,2	100,2	99,8	99,9
	2017	101,8	102,3	101,3	99,4	100,6	99,7
	2018	101,4	100,6	100,4	100,4	100,1	100,1
	2019	100,4	99,7	100,2	100,5	100,0	100,9
	2020	100,6	101,5	101,9	102,1	100,6	100,8
	2021	103,7	103,8	105,0	100,7	102,5	100,6
Виробництво м'яса та м'ясних продуктів	2016	98,0	98,7	101,4	102,3	99,2	101,1
	2017	100,3	105,0	100,6	101,9	101,6	104,3
	2018	101,0	99,8	101,0	100,7	98,2	100,1
	2019	100,1	98,4	99,9	104,0	99,7	101,9
	2020	99,4	99,3	101,3	100,6	99,6	100,3
	2021	100,4	103,5	102,4	102,8	100,3	101,3
Виробництво олії та тваринних жирів	2016	101,4	107,3	101,4	100,4	100,0	99,0
	2017	102,5	102,0	99,9	96,5	101,2	96,2
	2018	102,0	98,6	100,0	100,8	101,5	99,9
	2019	99,9	99,1	99,3	100,2	98,8	100,7
	2020	101,4	103,1	103,7	104,0	101,7	101,8
	2021	107,9	105,0	110,0	99,6	106,0	100,4
Виробництво молочних продуктів	2016	101,1	101,6	102,5	99,5	98,3	99,2
	2017	103,5	101,5	101,9	99,7	98,4	100,1
	2018	100,5	100,9	100,6	100,3	98,8	100,5
	2019	101,2	101,2	101,1	99,5	100,0	99,5
	2020	99,9	101,3	100,9	101,0	98,5	99,8
	2021	101,1	101,2	101,4	101,1	101,2	101,0

Липень <i>July</i>	Серпень <i>August</i>	Вересень <i>September</i>	Жовтень <i>October</i>	Листопад <i>November</i>	Грудень <i>December</i>	
92,6	106,0	112,8	96,8	109,7	118,9	<i>Mining of metal ores</i>
98,7	106,0	107,1	105,7	114,1	104,6	
101,1	98,9	101,9	105,2	102,1	108,2	
107,3	103,0	77,1	90,3	97,8	95,6	
105,1	102,2	105,1	109,5	98,0	107,7	
104,4	92,6	68,5	79,6	106,0	82,4	
99,9	101,9	101,4	100,3	100,5	100,7	<i>Other mining and quarrying</i>
101,6	103,9	100,2	101,1	102,5	101,5	
105,7	100,3	102,6	100,2	100,0	99,1	
99,8	100,6	99,7	99,7	98,9	99,4	
98,0	100,5	100,4	100,2	100,5	100,2	
100,1	100,9	101,2	100,6	100,3	100,8	
101,0	99,3	102,1	102,4	101,0	102,9	<i>Manufacturing</i>
100,2	101,2	102,0	103,1	101,0	101,2	
99,8	101,6	101,8	101,1	99,7	98,9	
99,2	99,7	99,9	98,4	98,3	99,2	
101,3	101,9	102,1	102,6	102,0	101,9	
102,8	99,7	99,7	100,9	101,2	101,7	
102,7	100,0	103,3	101,5	100,9	101,8	<i>Manufacture of food products,</i>
101,1	100,9	101,9	100,8	101,1	101,0	<i>beverages and tobacco</i>
100,0	101,4	102,2	101,2	100,2	99,5	
99,8	100,1	100,7	99,3	99,7	100,6	
100,9	101,8	102,6	102,9	103,4	102,6	
100,4	99,7	99,8	100,8	101,0	101,9	
101,2	100,1	102,0	101,1	101,3	101,7	<i>Manufacture of food products</i>
100,9	100,9	101,2	100,7	101,2	100,8	
99,6	101,2	101,9	100,6	99,4	99,3	
99,8	100,0	99,5	98,5	99,5	99,7	
101,0	101,3	102,8	102,7	103,7	103,6	
100,6	99,8	99,6	100,7	100,7	102,0	
102,4	100,0	104,3	99,7	101,2	101,2	<i>Processing and preserving of meat</i>
103,7	102,7	104,1	99,6	100,7	101,5	<i>and production of meat products</i>
94,9	102,5	103,2	103,7	98,5	100,3	
99,8	100,2	99,0	99,8	99,1	98,8	
101,0	101,5	99,8	101,1	99,6	99,7	
101,2	100,7	100,7	101,2	99,9	101,8	
101,7	99,5	101,6	99,3	100,0	100,7	<i>Manufacture of vegetable and</i>
99,7	100,3	100,5	103,1	100,1	100,8	<i>animal oils and fats</i>
100,5	100,3	102,0	99,9	98,0	96,3	
100,4	100,4	97,8	95,7	98,7	99,6	
103,4	102,1	107,1	103,5	107,7	108,2	
100,3	98,5	96,6	99,2	100,7	101,7	
100,7	101,4	104,0	105,8	103,0	105,3	<i>Manufacture of dairy products</i>
101,3	100,8	102,0	102,7	103,3	101,6	
99,8	100,8	102,3	101,1	102,0	101,8	
100,0	100,8	102,7	100,6	101,1	101,1	
99,3	101,0	102,3	100,5	101,7	100,2	
100,3	100,7	102,5	102,0	101,9	103,8	

		Січень <i>January</i>	Лютий <i>February</i>	Березень <i>March</i>	Квітень <i>April</i>	Травень <i>May</i>	Червень <i>June</i>
Виробництво продуктів борошномельно-круп'яної промисловості	2016	102,7	103,8	101,9	100,3	100,5	101,4
	2017	101,7	102,7	100,9	99,9	99,5	99,5
	2018	101,1	100,5	100,4	100,3	100,5	100,1
	2019	102,1	100,3	100,7	99,8	100,8	101,5
	2020	101,3	103,0	101,1	106,6	102,8	99,6
	2021	102,8	105,7	99,9	98,2	101,4	98,2
Виробництво хліба, хлібобулочних і борошняних виробів	2016	100,9	100,4	101,1	100,0	100,2	100,4
	2017	101,5	103,1	102,4	100,3	101,1	100,3
	2018	101,0	100,5	101,6	101,0	100,2	100,4
	2019	100,6	101,9	100,7	100,5	101,1	100,7
	2020	100,2	100,2	100,8	101,1	100,2	100,2
	2021	100,5	103,7	101,9	102,0	100,1	100,6
Виробництво цукру	2016	101,0	98,8	99,7	98,5	98,7	97,5
	2017	99,4	103,9	109,0	100,6	99,4	98,0
	2018	100,8	105,1	92,5	97,7	102,2	96,0
	2019	101,6	98,0	98,6	100,7	102,4	105,0
	2020	101,7	103,6	100,1	105,7	101,8	100,3
	2021	104,4	106,1	104,7	101,8	97,4	102,8
Виробництво напоїв	2016	102,6	101,7	102,3	101,6	102,1	101,0
	2017	102,7	100,9	100,1	102,4	100,8	100,3
	2018	101,8	102,8	101,6	100,7	100,6	100,8
	2019	101,2	101,3	100,5	101,8	100,2	100,7
	2020	99,9	101,0	100,2	100,1	100,2	99,9
	2021	101,5	100,1	101,6	100,9	100,4	100,2
Виробництво тютюнових виробів	2016	97,5	100,2	100,2	99,0	101,4	102,4
	2017	96,3	100,7	100,5	101,8	101,9	100,8
	2018	95,5	102,5	100,5	100,0	99,6	95,1
	2019	97,5	98,4	97,4	100,0	103,3	99,7
	2020	91,6	99,7	100,9	104,4	102,2	100,9
	2021	97,3	92,8	98,3	99,8	100,8	99,8
Текстильне виробництво; виробництво одягу, шкіри, виробів зі шкіри та інших матеріалів	2016	100,7	101,9	100,5	100,2	100,4	100,0
	2017	100,7	100,7	100,9	100,5	100,3	100,3
	2018	101,6	100,4	99,9	101,1	100,4	100,4
	2019	100,3	100,3	101,6	100,4	99,9	100,0
	2020	100,4	100,3	101,2	100,5	100,8	99,7
	2021	98,2	100,6	100,8	100,7	100,8	99,9
Текстильне виробництво	2016	100,2	102,4	100,3	100,4	101,2	99,7
	2017	101,5	100,3	101,1	101,3	100,6	100,3
	2018	102,5	100,7	99,7	101,1	99,7	100,3
	2019	100,0	100,0	100,0	100,0	99,7	100,2
	2020	100,1	99,8	100,4	101,1	100,2	100,0
	2021	101,1	100,7	102,2	102,0	101,1	100,0
Виробництво одягу	2016	100,4	101,8	100,6	100,1	100,6	100,3
	2017	100,1	99,9	100,9	100,1	100,3	100,2
	2018	101,7	99,7	100,3	100,3	100,7	100,8
	2019	100,4	100,9	102,4	101,4	100,0	100,1
	2020	100,7	100,6	102,1	100,4	100,0	99,4
	2021	95,2	100,2	99,9	99,8	100,3	99,6

Липень <i>July</i>	Серпень <i>August</i>	Вересень <i>September</i>	Жовтень <i>October</i>	Листопад <i>November</i>	Грудень <i>December</i>	
99,5	99,2	101,0	99,9	101,8	101,9	<i>Manufacture of grain mill products</i>
100,0	100,9	99,2	100,4	100,5	100,4	
100,5	105,2	102,1	100,7	100,5	101,2	
99,1	95,8	97,8	100,0	100,1	100,4	
98,8	99,8	101,4	107,2	107,2	101,3	
96,9	100,6	105,0	102,1	103,0	104,4	
99,9	100,1	100,8	101,0	101,0	101,9	<i>Manufacture of bakery and</i>
100,6	100,9	100,7	102,6	101,5	101,3	<i>farinaceous products</i>
101,4	101,4	102,5	101,1	102,2	100,6	
100,0	99,9	100,2	100,2	101,0	99,8	
100,6	100,2	100,6	101,6	103,2	100,9	
100,3	100,6	103,9	102,0	102,0	101,8	
101,9	100,5	100,1	103,4	104,9	98,0	<i>Manufacture of sugar</i>
100,4	99,8	95,5	89,2	105,5	92,5	
105,1	101,8	95,9	95,9	100,0	100,6	
99,6	97,2	99,3	94,9	99,8	99,4	
99,1	98,9	102,1	112,1	113,5	110,3	
106,3	96,7	96,4	106,9	96,1	102,1	
101,0	99,9	100,6	100,4	100,1	102,4	<i>Manufacture of beverages</i>
100,6	100,7	104,6	100,2	100,9	100,8	
101,2	100,7	100,3	104,1	101,2	100,2	
101,4	100,4	100,0	100,2	100,1	100,1	
100,2	100,0	100,1	100,4	100,1	100,5	
101,4	100,2	101,1	100,7	100,2	102,5	
115,3	99,7	115,6	105,4	99,3	101,7	<i>Manufacture of tobacco products</i>
102,9	100,9	104,2	101,9	100,5	102,7	
101,1	103,3	106,5	102,4	104,5	100,1	
98,7	100,5	108,9	103,7	100,5	106,5	
101,2	107,2	103,8	106,7	104,8	98,3	
98,0	99,2	100,1	101,4	104,0	100,8	
100,4	100,2	100,1	100,4	100,1	100,2	<i>Manufacture of textiles, wearing</i>
100,1	103,6	100,8	100,3	101,9	100,4	<i>apparel, leather and related products</i>
100,2	100,6	101,0	101,5	100,7	100,8	
100,1	99,7	100,2	100,3	99,9	99,6	
101,0	100,2	100,4	100,3	99,5	100,2	
100,2	100,5	100,8	100,7	100,4	100,2	
100,5	100,1	99,4	100,4	100,2	99,9	<i>Manufacture of textiles</i>
99,7	101,2	101,6	100,5	104,4	100,5	
100,2	100,4	101,2	100,3	100,5	100,0	
100,2	99,1	99,8	99,8	99,7	99,7	
101,1	100,3	100,7	100,2	100,1	100,2	
100,5	100,5	100,9	100,8	100,9	100,1	
100,2	100,4	100,4	100,8	100,0	100,2	<i>Manufacture of wearing apparel</i>
100,2	105,0	100,6	100,2	100,7	100,1	
100,1	100,5	100,3	100,2	100,2	100,5	
100,0	99,9	100,2	100,7	100,4	99,5	
101,1	100,4	100,3	100,3	99,9	100,2	
100,1	100,2	100,5	101,0	100,5	99,8	

		Січень <i>January</i>	Лютий <i>February</i>	Березень <i>March</i>	Квітень <i>April</i>	Травень <i>May</i>	Червень <i>June</i>
Виробництво шкіри, виробів зі шкіри та інших матеріалів	2016	102,1	101,5	100,5	100,0	98,9	100,0
	2017	100,7	102,8	100,5	100,1	100,0	100,3
	2018	100,1	101,3	99,6	102,6	100,9	100,0
	2019	100,4	99,5	102,1	99,4	99,9	99,6
	2020	100,1	100,6	100,7	99,9	103,2	100,0
	2021	100,0	101,2	100,6	101,0	101,4	100,5
Виготовлення виробів з деревини, виробництво паперу та поліграфічна діяльність	2016	101,3	102,6	101,5	100,4	99,4	99,8
	2017	102,0	100,4	101,3	100,2	100,3	100,4
	2018	103,6	101,0	99,8	100,8	99,2	100,5
	2019	100,6	99,3	99,9	99,4	99,0	100,1
	2020	100,4	100,1	101,7	100,9	100,4	100,7
	2021	101,2	100,0	102,0	103,1	104,2	102,0
Оброблення деревини та виготовлення виробів з деревини та корка, крім меблів; виготовлення виробів із соломки та рослинних матеріалів для плетіння	2016	102,3	104,0	102,3	99,4	98,8	100,3
	2017	104,0	100,0	100,7	100,0	100,7	100,5
	2018	105,4	101,4	98,7	101,4	98,7	100,1
	2019	101,1	98,7	99,0	99,1	98,4	99,5
	2020	100,8	100,5	103,8	101,1	99,4	101,1
	2021	101,7	99,9	101,3	103,1	102,1	103,7
Виробництво паперу та паперових виробів	2016	101,1	101,5	101,6	100,7	99,7	99,6
	2017	100,8	100,3	102,2	100,5	100,1	100,4
	2018	102,2	101,1	100,2	100,6	99,3	101,0
	2019	100,3	99,4	99,9	99,8	99,2	100,4
	2020	100,3	99,5	100,2	100,7	100,4	100,9
	2021	101,0	100,5	102,8	103,8	107,4	100,7
Поліграфічна діяльність, тиражування записаної інформації	2016	100,3	103,3	99,7	101,5	99,7	99,5
	2017	101,5	101,4	100,0	99,7	100,2	100,1
	2018	103,2	100,1	101,1	99,8	100,2	99,8
	2019	99,8	100,7	102,3	99,3	100,2	101,0
	2020	99,4	100,5	100,4	100,9	102,8	99,1
	2021	100,6	99,0	101,6	101,3	102,2	100,8
Виробництво коксу та продуктів нафтоперероблення	2016	94,0	93,6	116,0	96,5	101,6	102,4
	2017	104,6	105,8	103,1	98,3	99,1	97,0
	2018	98,3	98,7	96,3	101,3	103,6	96,2
	2019	98,2	102,1	103,3	101,4	96,8	98,4
	2020	100,4	96,7	98,6	88,7	96,6	111,4
	2021	102,4	122,6	114,2	104,3	103,9	101,9
Виробництво коксу та коксопродуктів	2016	111,1	91,7	107,3	98,5	102,0	96,4
	2017	110,3	108,6	108,3	85,8	106,7	99,3
	2018	95,0	101,4	97,0	94,7	97,6	92,7
	2019	103,8	99,4	98,9	96,1	92,1	97,8
	2020	100,1	107,4	113,2	93,9	90,0	94,7
	2021	104,4	122,8	119,5	102,0	108,1	102,0
Виробництво продуктів нафтоперероблення	2016	81,6	95,0	122,4	95,0	101,3	106,8
	2017	99,4	103,3	98,2	109,9	92,0	94,8
	2018	102,1	95,7	95,5	108,8	110,5	100,2
	2019	93,6	104,3	106,8	105,7	100,6	98,8
	2020	100,5	90,5	90,1	85,7	100,4	121,1
	2021	100,6	122,4	109,7	106,3	100,4	101,8

Липень <i>July</i>	Серпень <i>August</i>	Вересень <i>September</i>	Жовтень <i>October</i>	Листопад <i>November</i>	Грудень <i>December</i>	
100,7	100,0	100,6	99,8	100,2	100,5	<i>Manufacture of leather and related products</i>
100,5	104,5	100,2	100,4	100,6	100,9	
100,4	101,1	101,9	105,3	101,7	102,5	
100,1	100,1	100,6	100,4	99,2	99,7	
100,8	99,8	100,4	100,4	97,7	100,3	
99,9	101,1	101,2	100,1	99,5	101,1	
99,5	100,9	101,9	99,9	100,0	99,7	<i>Manufacture of wood and of products of wood, manufacture of paper and printing</i>
100,4	100,6	101,5	101,2	100,4	102,3	
100,8	101,5	101,6	100,3	100,0	100,2	
99,9	98,5	99,1	99,8	99,3	98,9	
100,9	101,7	101,8	100,8	100,0	100,7	
101,9	100,6	101,0	102,6	102,2	101,9	
99,2	100,9	103,4	99,9	99,9	98,5	<i>Manufacture of wood and of products of wood and cork, except furniture; manufacture of articles of straw and plaiting materials</i>
100,7	101,6	102,2	102,2	100,8	102,5	
100,7	101,4	102,1	99,3	99,8	100,1	
100,0	97,2	99,1	99,5	99,0	98,3	
101,2	102,3	102,6	101,7	100,8	100,9	
103,9	101,6	101,7	99,9	100,5	102,6	
99,7	100,5	101,3	100,0	100,0	100,1	<i>Manufacture of paper and paper products</i>
100,1	100,0	100,9	100,8	100,5	102,2	
101,1	101,2	100,8	101,1	100,3	99,9	
99,1	99,4	99,0	99,8	99,5	98,9	
100,8	100,8	100,5	99,3	99,2	100,3	
100,0	99,3	100,2	106,7	104,2	101,3	
99,6	101,9	100,7	99,9	100,0	100,9	<i>Printing and reproduction of recorded media</i>
100,4	100,1	101,6	100,1	99,6	102,2	
100,1	102,3	102,7	100,4	99,8	101,4	
101,6	99,7	99,4	100,6	99,7	100,6	
100,5	102,6	103,1	102,5	100,3	101,5	
100,8	101,1	101,2	99,8	101,5	101,8	
115,9	95,7	113,7	122,7	103,2	98,7	<i>Manufacture of coke and refined petroleum products</i>
103,6	102,9	102,1	116,5	101,9	102,6	
97,3	107,7	103,3	102,6	97,3	94,9	
97,0	99,4	102,9	92,3	94,9	98,9	
105,1	98,4	103,9	103,7	101,9	98,3	
118,7	101,2	98,4	111,5	103,5	100,6	
109,4	95,6	111,0	143,0	100,5	100,9	<i>Manufacture of coke oven products</i>
99,5	98,5	100,7	127,2	105,0	102,1	
95,0	108,7	102,2	100,1	100,9	107,3	
100,2	97,2	94,2	95,9	88,5	95,9	
104,5	93,8	111,6	100,7	102,4	99,1	
127,6	95,1	97,8	121,4	103,7	103,1	
120,6	95,8	115,6	107,8	105,1	97,1	<i>Manufacture of refined petroleum products</i>
107,4	106,9	103,3	106,6	99,1	103,1	
99,9	106,6	104,5	105,5	93,3	80,8	
94,3	101,2	110,0	89,5	100,2	101,4	
105,5	101,0	99,4	105,5	101,6	97,7	
111,2	106,4	99,0	102,9	103,3	98,5	

		Січень <i>January</i>	Лютий <i>February</i>	Березень <i>March</i>	Квітень <i>April</i>	Травень <i>May</i>	Червень <i>June</i>
Виробництво хімічних речовин і хімічної продукції	2016	99,5	101,0	100,4	99,8	101,7	99,2
	2017	105,5	107,2	101,8	101,6	99,8	99,5
	2018	101,7	101,1	100,7	99,6	100,3	100,0
	2019	99,6	99,1	100,7	99,5	98,5	98,7
	2020	102,3	101,4	100,1	100,1	91,9	108,4
	2021	109,6	104,5	109,9	104,1	103,0	97,6
Виробництво основних фармацевтичних продуктів і фармацевтичних препаратів	2016	102,2	101,1	100,5	100,6	100,6	100,8
	2017	102,0	101,9	100,3	100,6	100,6	100,4
	2018	102,8	100,3	101,5	100,6	100,8	101,4
	2019	101,1	101,2	100,9	100,6	100,5	100,4
	2020	101,4	100,9	100,5	100,5	100,2	100,6
	2021	102,3	100,5	101,8	100,4	102,4	100,9
Виробництво гумових і пластмасових виробів, іншої неметалевої мінеральної продукції	2016	100,4	101,6	101,2	101,9	100,2	100,5
	2017	101,4	102,6	101,7	101,0	100,6	100,3
	2018	102,6	100,7	101,8	101,1	100,6	100,8
	2019	101,4	100,1	100,7	101,5	99,7	100,4
	2020	100,0	99,9	101,3	100,6	99,8	100,0
	2021	100,6	100,5	100,9	101,6	102,0	102,2
Виробництво гумових і пластмасових виробів	2016	100,9	101,5	100,2	100,1	99,8	100,2
	2017	101,0	100,7	100,8	100,5	100,6	100,0
	2018	101,6	100,0	100,7	100,2	100,2	100,0
	2019	100,3	99,6	100,0	99,7	98,8	100,3
	2020	99,6	99,6	103,9	100,4	99,9	100,5
	2021	101,0	100,9	101,3	104,7	102,8	101,6
Виробництво іншої неметалевої мінеральної продукції	2016	100,1	101,7	101,9	103,1	100,4	100,7
	2017	101,7	103,9	102,3	101,3	100,6	100,5
	2018	103,2	101,1	102,5	101,7	100,8	101,4
	2019	102,0	100,4	101,1	102,4	100,1	100,5
	2020	100,2	100,1	100,0	100,7	99,8	99,7
	2021	100,4	100,3	100,7	100,0	101,6	102,5
Металургійне виробництво, виробництво готових металевих виробів, крім машин та устаткування	2016	98,2	101,9	103,9	107,6	113,4	105,1
	2017	103,8	106,8	101,9	101,6	100,5	98,5
	2018	103,7	102,6	100,2	101,0	99,4	99,3
	2019	97,8	97,5	100,7	100,2	101,2	97,7
	2020	98,9	103,7	101,9	104,4	96,0	96,9
	2021	106,4	110,9	104,6	103,8	108,0	106,3
Металургійне виробництво	2016	98,0	102,0	104,1	108,4	114,4	105,7
	2017	103,9	107,4	101,9	101,6	100,3	98,2
	2018	103,8	102,5	100,2	101,1	99,2	99,2
	2019	97,5	97,1	100,8	100,3	101,2	97,4
	2020	99,2	104,2	102,1	104,9	95,2	96,4
	2021	107,2	111,9	105,0	104,5	109,0	107,0
Виробництво готових металевих виробів, крім машин і устаткування	2016	100,0	101,0	102,4	100,4	104,3	100,0
	2017	103,2	101,6	102,2	101,9	101,8	100,9
	2018	102,7	103,1	100,8	100,2	100,5	100,0
	2019	99,6	100,1	100,0	99,1	100,9	99,9
	2020	97,8	101,1	100,6	102,0	99,8	99,7
	2021	102,4	105,5	102,1	100,3	102,4	102,3

Липень <i>July</i>	Серпень <i>August</i>	Вересень <i>September</i>	Жовтень <i>October</i>	Листопад <i>November</i>	Грудень <i>December</i>	
96,6	99,6	97,2	99,1	98,9	105,9	<i>Manufacture of chemicals and</i>
98,5	98,7	100,6	101,7	102,2	103,3	<i>chemical products</i>
100,5	100,8	101,0	100,1	100,0	101,8	
100,3	99,1	99,0	98,3	99,1	99,0	
106,1	100,3	103,1	102,1	102,0	102,3	
101,9	102,0	103,3	108,3	107,7	103,7	
100,5	100,3	100,6	100,5	100,6	100,2	<i>Manufacture of basic</i>
100,7	100,6	101,0	100,9	100,7	100,9	<i>pharmaceutical products and</i>
100,5	100,4	100,5	102,8	100,7	103,3	<i>pharmaceutical preparations</i>
100,2	100,5	101,1	100,9	100,2	101,6	
100,6	100,9	100,3	100,7	102,7	100,7	
101,0	100,4	101,0	100,6	101,8	100,3	
100,5	100,4	101,5	100,4	100,4	100,3	<i>Manufacture of rubber and plastic</i>
100,5	100,5	101,2	100,7	100,7	100,7	<i>products, other non-metallic mineral</i>
100,7	100,8	100,8	101,1	100,8	100,3	<i>products</i>
99,9	99,9	99,9	99,9	99,6	99,7	
100,1	100,6	100,9	100,2	100,3	100,3	
101,7	101,6	101,6	101,8	102,9	103,1	
100,0	100,3	102,2	100,1	100,0	100,3	<i>Manufacture of rubber and plastic</i>
100,1	100,2	101,2	100,8	100,7	100,6	<i>products</i>
100,3	101,0	100,9	100,7	99,9	99,8	
98,7	99,8	99,5	99,4	99,6	99,5	
101,0	101,1	101,2	100,6	100,8	100,2	
100,8	101,8	100,6	100,1	101,5	102,3	
100,9	100,5	101,0	100,6	100,6	100,3	<i>Manufacture of other non-metallic</i>
100,7	100,7	101,2	100,7	100,7	100,8	<i>mineral products</i>
100,9	100,6	100,8	101,3	101,3	100,5	
100,6	99,9	100,0	100,1	99,6	99,7	
99,7	100,3	100,8	100,0	100,1	100,4	
102,2	101,5	102,1	102,8	103,6	103,5	
97,3	97,7	100,6	102,1	101,9	106,8	<i>Manufacture of basic metal,</i>
98,1	102,5	103,1	106,5	100,6	100,5	<i>manufacture of fabricated metal</i>
99,5	100,9	101,6	101,0	99,0	97,4	<i>products, except machinery and</i>
97,6	99,0	98,2	96,7	95,7	97,4	<i>equipment</i>
101,5	105,1	103,2	105,3	102,4	103,9	
105,0	96,8	97,7	96,4	99,7	101,1	
97,1	97,3	100,6	102,3	102,2	107,3	<i>Manufacture of basic metals</i>
97,9	102,8	103,4	107,0	100,6	100,3	
99,5	100,9	101,6	101,0	98,9	97,1	
97,6	98,9	97,8	95,8	95,7	97,0	
101,9	105,7	103,7	105,8	102,9	104,5	
105,3	96,1	97,3	95,6	99,8	100,9	
99,5	101,2	100,5	99,9	99,6	102,4	<i>Manufacture of fabricated metal</i>
100,1	99,8	101,0	102,0	100,7	101,9	<i>products, except machinery and</i>
100,0	101,1	101,9	101,0	99,6	100,0	<i>equipment</i>
98,0	99,8	101,1	102,8	95,3	99,8	
99,6	101,9	101,1	102,8	99,8	101,0	
103,5	100,7	99,9	100,6	99,3	102,3	

		Січень <i>January</i>	Лютий <i>February</i>	Березень <i>March</i>	Квітень <i>April</i>	Травень <i>May</i>	Червень <i>June</i>
Виробництво комп'ютерів, електронної та оптичної продукції	2016	100,2	101,0	101,7	100,1	100,0	100,5
	2017	102,8	104,7	100,3	99,7	99,9	100,4
	2018	103,5	100,0	101,6	99,5	99,7	100,1
	2019	100,7	101,2	100,3	100,1	99,9	100,8
	2020	100,1	100,4	99,6	101,1	100,0	99,3
	2021	100,6	100,6	99,9	100,5	100,4	100,9
Виробництво електричного устаткування	2016	100,0	100,6	102,6	100,4	100,3	99,2
	2017	102,0	102,4	100,5	100,7	100,2	100,0
	2018	109,0	100,1	100,0	100,9	99,9	100,0
	2019	100,3	99,1	97,4	100,2	99,1	98,8
	2020	99,0	99,5	100,3	101,3	99,8	100,2
	2021	101,1	100,5	101,3	102,3	101,6	101,3
Виробництво машин і устаткування, н.в.і.у.	2016	106,1	101,2	101,1	101,7	100,4	100,4
	2017	101,7	102,0	101,8	101,4	100,4	100,6
	2018	102,8	102,9	100,0	100,2	100,2	100,7
	2019	100,3	99,7	100,1	100,3	99,9	100,1
	2020	99,9	99,9	100,5	100,1	100,0	100,2
	2021	101,3	101,6	100,4	103,1	101,0	100,8
Виробництво автотранспортних засобів, причепів і напівпричепів та інших транспортних засобів	2016	105,3	98,8	100,7	101,7	102,2	97,9
	2017	103,1	104,4	99,9	103,1	100,6	97,8
	2018	106,8	99,7	101,6	100,7	101,2	101,3
	2019	101,2	100,1	99,5	100,1	99,9	101,1
	2020	101,2	101,6	101,4	99,5	99,2	99,0
	2021	101,7	99,5	101,1	100,2	102,2	98,9
Виробництво автотранспортних засобів, причепів і напівпричепів	2016	99,9	104,1	101,4	96,0	99,2	99,1
	2017	105,0	100,7	99,4	100,1	100,7	99,9
	2018	105,9	97,6	98,1	100,0	97,3	99,5
	2019	100,8	98,1	99,8	99,9	98,6	101,1
	2020	106,4	104,9	104,0	100,5	101,4	101,2
	2021	102,8	98,5	100,7	102,2	103,5	96,2
Виробництво інших транспортних засобів	2016	107,7	96,5	100,4	104,3	103,5	97,3
	2017	102,1	106,3	100,1	104,6	100,5	96,8
	2018	107,3	101,1	103,9	101,2	103,6	102,5
	2019	101,4	101,1	99,3	100,2	100,6	101,1
	2020	98,7	100,0	100,1	99,1	98,2	97,9
	2021	100,9	100,3	101,4	98,6	101,2	101,0
Виробництво меблів	2016	100,0	101,8	101,8	101,3	99,9	99,9
	2017	101,4	100,3	102,2	100,9	100,7	99,2
	2018	103,3	99,9	100,0	100,5	100,6	99,3
	2019	99,8	99,7	101,0	100,0	100,0	99,9
	2020	99,1	99,8	101,2	99,3	100,0	101,4
	2021	103,0	101,6	100,1	102,4	106,1	100,5
Постачання електроенергії, газу, пари та кондиційованого повітря	2016	96,6	100,6	105,7	102,9	102,4	97,0
	2017	87,4	101,8	108,7	104,0	97,9	100,3
	2018	110,2	100,2	103,1	99,5	103,1	104,2
	2019	105,5	104,3	94,8	94,3	105,5	91,1
	2020	108,1	97,9	105,9	100,0	102,5	93,0
	2021	106,4	108,8	94,5	97,2	104,2	98,6

Липень <i>July</i>	Серпень <i>August</i>	Вересень <i>September</i>	Жовтень <i>October</i>	Листопад <i>November</i>	Грудень <i>December</i>	
100,1	100,1	100,4	101,2	100,2	100,5	<i>Manufacture of computer,</i>
100,1	100,0	101,1	100,2	100,6	101,4	<i>electronic and optical products</i>
101,2	101,4	100,8	100,3	100,2	100,2	
100,1	100,6	99,9	99,6	99,7	99,8	
101,2	99,7	99,8	100,5	100,4	99,7	
99,8	100,1	100,0	100,3	99,9	100,1	
99,9	100,1	100,8	100,6	100,9	101,2	<i>Manufacture of electrical equipment</i>
100,8	100,8	105,9	105,1	100,7	100,7	
100,8	101,0	100,2	100,7	100,2	100,3	
98,7	98,6	98,6	98,9	95,6	98,2	
100,4	101,0	100,8	100,7	100,1	101,4	
100,5	101,2	100,6	101,0	101,1	101,3	
100,3	100,5	100,4	100,1	100,5	100,6	<i>Manufacture of machinery and</i>
100,3	100,3	100,6	100,4	101,1	101,1	<i>equipment n.e.c.</i>
100,2	100,5	100,5	100,5	101,2	100,3	
99,9	99,8	100,0	99,7	100,1	100,0	
99,9	100,5	100,3	100,3	99,9	100,5	
104,8	100,4	102,3	100,4	100,9	100,3	
101,3	100,1	100,8	99,5	99,4	103,4	<i>Manufacture of motor vehicles,</i>
103,3	101,8	100,4	100,4	100,8	101,2	<i>trailers and semi-trailers, and other</i>
100,6	102,1	101,7	100,1	100,0	100,3	<i>transport equipment</i>
99,9	101,7	99,2	100,8	99,0	98,6	
99,2	100,6	99,6	99,0	100,6	100,5	
104,8	101,4	99,8	105,1	101,8	100,2	
100,5	98,8	102,5	98,9	98,7	100,4	<i>Manufacture of motor vehicles,</i>
108,0	101,5	101,3	100,1	101,1	103,0	<i>trailers and semi-trailers</i>
101,7	104,4	103,6	98,8	98,5	99,7	
99,1	99,6	98,8	99,3	99,6	96,9	
100,0	100,6	101,0	100,5	96,6	100,6	
100,2	99,2	98,0	112,2	100,4	103,3	
101,7	100,7	100,1	99,8	99,7	104,8	<i>Manufacture of other transport</i>
100,9	101,9	100,0	100,6	100,6	100,3	<i>equipment</i>
99,9	100,6	100,5	100,9	101,0	100,7	
100,2	102,8	99,4	101,5	98,7	99,5	
98,8	100,7	99,0	98,3	102,5	100,4	
108,5	103,1	101,2	99,6	102,8	97,8	
101,8	101,2	101,9	100,4	100,6	100,3	<i>Manufacture of furniture</i>
101,7	100,8	100,7	101,8	100,7	101,6	
100,6	100,7	103,5	101,1	99,5	101,3	
100,9	99,5	100,0	101,6	99,9	101,0	
101,0	101,5	102,9	100,5	101,0	101,3	
102,2	101,0	101,5	100,3	100,0	100,8	
116,4	102,0	101,3	115,3	104,5	99,7	<i>Electricity, gas, steam and air</i>
107,0	96,3	98,9	99,9	100,8	102,6	<i>conditioning supply</i>
105,8	101,2	99,4	97,1	104,1	99,1	
116,4	99,1	100,0	102,6	93,0	90,8	
98,4	99,6	96,8	101,4	100,6	100,6	
101,9	126,3	111,0	156,1	111,3	105,1	

1.3. Індекси цін виробників за видами промислової діяльності *Producer price indices by type of industrial activity*

		Січень <i>January</i>	Лютий <i>February</i>	Березень <i>March</i>	Квітень <i>April</i>	Травень <i>May</i>	Червень <i>June</i>
Промисловість	2016	98,9	100,4	104,4	108,2	113,9	113,9
	2017	99,7	102,8	106,4	108,1	106,7	106,1
	2018	104,4	105,6	105,9	105,9	106,8	107,9
	2019	101,0	102,0	101,0	99,5	101,5	98,8
	2020	102,5	102,6	104,4	104,5	103,9	101,8
	2021	105,2	113,5	115,3	116,7	120,9	123,7
Добувна промисловість і розроблення кар'єрів	2016	96,3	102,5	110,4	124,9	149,5	146,5
	2017	108,8	111,3	116,1	118,5	106,9	103,3
	2018	102,7	105,4	100,3	98,4	97,5	99,1
	2019	97,4	98,5	100,4	99,0	102,3	102,9
	2020	105,2	103,9	99,3	93,9	89,7	85,0
	2021	112,4	137,1	140,2	145,6	149,0	165,2
Добування паливно- енергетичних корисних копалин	2016	94,7	104,0	111,5	109,6	150,8	146,1
	2017	108,4	108,0	106,9	112,2	111,0	110,1
	2018	102,5	100,9	100,2	99,3	103,1	103,5
	2019	100,4	100,5	99,2	98,1	97,5	97,6
	2020	107,4	101,9	93,8	80,1	75,1	65,4
	2021	108,7	117,4	116,5	114,9	117,1	127,2
Добування кам'яного вугілля	2016	105,4	123,5	124,0	124,2	124,1	114,0
	2017	107,7	106,4	106,4	119,8	121,1	121,6
	2018	99,9	100,1	100,1	98,9	103,2	103,2
	2019	105,6	105,7	105,5	105,4	105,4	105,1
	2020	94,8	91,3	90,4	90,4	91,9	89,6
	2021	103,3	109,8	111,7	111,3	109,3	108,6
Добування сирої нафти та природного газу	2016	85,8	88,9	100,3	97,0	163,7	165,5
	2017	108,8	108,9	107,0	106,7	103,9	102,1
	2018	104,1	101,4	100,3	99,6	103,0	103,7
	2019	97,9	98,0	96,2	94,7	93,8	94,0
	2020	115,0	108,0	94,9	72,9	64,8	52,5
	2021	111,4	121,4	118,9	116,7	121,1	137,4
Добування сирої нафти	2016	74,1	79,3	98,2	92,8	111,1	114,9
	2017	128,7	128,7	120,5	121,0	113,9	107,2
	2018	113,9	99,9	94,9	100,5	111,7	111,7
	2019	91,5	99,5	99,5	107,7	112,1	112,1
	2020	104,2	104,2	104,2	37,1	37,1	32,7
	2021	112,8	114,0	114,0	152,3	159,0	170,9
Добування природного газу	2016	99,9	99,3	98,7	98,1	224,1	220,1
	2017	100,6	100,7	100,9	100,3	99,1	99,1
	2018	102,0	101,4	101,1	99,1	100,9	101,7
	2019	98,7	97,8	95,8	93,1	91,6	91,8
	2020	117,4	108,7	92,5	79,6	68,9	54,6
	2021	111,2	122,4	119,6	111,3	115,4	132,0
Добування корисних копалин, крім паливно-енергетичних	2016	97,5	101,3	109,5	135,9	144,6	142,9
	2017	109,2	114,8	125,8	124,8	101,6	95,5
	2018	103,0	110,3	100,1	97,0	91,2	93,9
	2019	93,9	96,0	101,3	99,6	107,6	108,8
	2020	102,9	105,8	104,9	109,3	106,3	109,3
	2021	116,0	156,6	164,6	178,9	184,1	207,9

(до грудня попереднього року; відсотків / to December of previous year; percent)

Липень <i>July</i>	Серпень <i>August</i>	Вересень <i>September</i>	Жовтень <i>October</i>	Листопад <i>November</i>	Грудень <i>December</i>	
118,8	119,0	122,1	128,7	131,5	135,7	Industry
108,0	108,4	110,1	112,6	114,6	116,5	
109,6	111,1	112,4	112,7	114,6	114,2	
102,4	101,7	100,2	98,9	96,0	92,6	
102,2	104,6	106,3	110,3	112,5	114,5	
126,9	133,7	134,7	151,4	157,9	162,2	
140,6	143,1	155,0	156,2	163,1	185,1	<i>Mining and quarrying</i>
103,1	107,9	113,1	116,3	126,7	130,4	
100,0	100,2	102,2	105,0	110,6	114,3	
99,3	97,3	86,7	80,3	80,2	77,2	
85,0	93,6	103,0	119,0	125,3	129,5	
170,1	166,5	147,2	140,7	150,8	156,5	
145,2	140,4	146,2	154,5	152,8	167,0	<i>Mining and quarrying of energy</i>
110,7	114,8	118,9	119,7	126,4	128,5	<i>producing materials</i>
103,7	105,1	107,2	108,3	117,6	117,5	
85,9	80,6	77,8	72,6	73,8	71,0	
62,9	74,3	86,0	105,7	118,3	118,9	
129,8	132,7	139,4	152,7	166,8	206,8	
113,0	111,1	111,3	118,4	118,4	140,4	<i>Mining of hard coal</i>
122,2	129,5	135,1	135,9	147,7	147,8	
102,9	105,5	105,7	105,4	105,3	105,4	
93,2	98,3	96,4	87,5	78,2	76,4	
88,8	88,5	88,0	92,7	93,8	92,7	
121,1	123,8	128,8	141,9	155,1	250,6	
164,8	157,1	168,6	177,4	173,7	176,5	<i>Extraction of crude petroleum</i>
102,6	104,9	108,3	109,2	112,9	116,1	<i>and natural gas</i>
104,2	104,8	108,1	110,0	125,2	124,9	
82,5	72,8	69,7	65,9	70,9	67,7	
49,6	63,9	80,3	107,0	126,6	128,6	
133,4	136,4	144,1	157,4	171,7	179,6	
113,1	101,6	115,0	125,5	112,7	112,6	<i>Extraction of crude petroleum</i>
107,6	115,6	127,7	127,7	140,9	152,7	
113,1	114,0	125,9	132,7	113,2	98,5	
95,4	90,6	90,6	85,0	89,9	87,3	
32,7	68,3	76,8	80,0	75,5	75,5	
180,1	163,7	168,0	184,4	182,9	179,6	
222,5	226,7	226,9	227,8	245,3	254,1	<i>Extraction of natural gas</i>
99,6	99,7	99,9	101,1	101,7	102,2	
102,0	102,5	104,2	105,2	126,0	129,1	
80,9	70,7	67,3	63,7	68,7	65,4	
51,0	56,5	72,6	101,5	125,7	128,1	
126,6	131,4	139,4	152,2	168,2	177,5	
133,6	140,9	157,0	152,6	165,6	193,1	<i>Mining and quarrying, except of</i>
94,6	100,0	106,0	111,3	125,0	130,1	<i>energy producing materials</i>
95,4	94,5	96,4	100,9	102,7	110,0	
115,5	118,5	95,6	87,7	86,0	82,7	
113,5	115,6	120,5	129,8	127,9	135,9	
216,0	202,4	147,3	121,4	127,7	108,3	

		Січень <i>January</i>	Лютий <i>February</i>	Березень <i>March</i>	Квітень <i>April</i>	Травень <i>May</i>	Червень <i>June</i>
Добування металевих руд	2016	97,0	101,1	110,1	140,3	150,5	148,4
	2017	110,1	116,4	129,0	126,7	98,8	91,5
	2018	103,1	111,0	99,1	95,4	88,7	91,4
	2019	92,5	94,8	100,7	98,4	107,8	109,2
	2020	103,9	107,1	105,8	111,1	107,2	110,8
	2021	118,4	166,1	175,6	192,9	199,2	228,8
Добування інших корисних копалин та розроблення кар'єрів	2016	101,3	103,3	106,2	107,0	107,0	107,0
	2017	104,1	106,3	109,2	114,6	114,8	116,5
	2018	101,9	104,7	106,4	107,7	109,5	111,7
	2019	101,4	102,6	104,3	105,9	105,5	106,0
	2020	98,7	100,4	100,9	101,8	102,4	102,8
	2021	100,2	100,8	101,7	102,8	103,3	103,6
Переробна промисловість	2016	100,2	101,3	104,0	106,4	110,7	112,4
	2017	102,7	106,5	108,1	108,7	109,2	108,7
	2018	102,3	103,6	103,8	104,5	104,8	104,3
	2019	99,6	99,0	99,4	99,9	100,0	99,6
	2020	99,8	101,0	102,2	103,4	102,3	102,9
	2021	103,3	108,0	112,1	114,4	118,6	120,8
Виробництво харчових продуктів, напоїв та тютюнових виробів	2016	101,1	102,9	104,1	104,4	104,7	105,0
	2017	101,3	103,3	104,4	104,4	105,2	105,1
	2018	100,8	101,8	102,3	102,7	102,8	102,4
	2019	100,2	99,9	99,8	100,4	100,7	101,5
	2020	99,4	100,6	102,2	104,4	105,1	105,9
	2021	102,8	105,0	109,2	109,9	112,2	112,7
Виробництво харчових продуктів	2016	101,3	103,3	104,5	104,7	104,5	104,4
	2017	101,8	104,1	105,5	104,9	105,5	105,2
	2018	101,4	102,0	102,4	102,8	102,9	103,0
	2019	100,4	100,1	100,3	100,8	100,8	101,7
	2020	100,6	102,1	104,0	106,2	106,8	107,7
	2021	103,7	107,6	113,1	113,9	116,7	117,4
Виробництво м'яса та м'ясних продуктів	2016	98,0	96,7	98,1	100,4	99,6	100,7
	2017	100,3	105,3	105,9	107,9	109,6	114,3
	2018	101,0	100,8	101,8	102,5	100,7	100,8
	2019	100,1	98,4	98,3	102,2	101,8	103,7
	2020	99,4	98,7	99,9	100,5	100,1	100,3
	2021	100,4	104,0	106,4	109,4	109,7	111,1
Виробництво олії та тваринних жирів	2016	101,4	108,8	110,3	110,7	110,7	109,6
	2017	102,5	104,6	104,5	100,8	102,0	98,1
	2018	102,0	100,6	100,6	101,4	103,0	102,9
	2019	99,9	99,0	98,3	98,4	97,3	97,9
	2020	101,4	104,5	108,4	112,8	114,6	116,7
	2021	107,9	113,3	124,5	124,0	131,4	131,9
Виробництво молочних продуктів	2016	101,1	102,7	105,3	104,8	103,0	102,2
	2017	103,5	105,1	107,1	106,8	105,1	105,2
	2018	100,5	101,4	102,0	102,3	101,1	101,6
	2019	101,2	102,4	103,5	102,9	102,9	102,3
	2020	99,9	101,2	102,1	103,1	101,5	101,3
	2021	101,1	102,3	103,7	104,9	106,1	107,1

Липень <i>July</i>	Серпень <i>August</i>	Вересень <i>September</i>	Жовтень <i>October</i>	Листопад <i>November</i>	Грудень <i>December</i>	
137,4	145,6	164,2	158,9	174,3	207,2	<i>Mining of metal ores</i>
90,3	95,7	102,5	108,3	123,6	129,3	
92,4	91,4	93,1	98,0	100,0	108,2	
117,1	120,6	93,0	84,0	82,2	78,6	
116,5	119,1	125,1	137,0	134,3	144,6	
238,9	221,3	151,5	120,6	127,9	105,4	
106,9	108,9	110,4	110,7	111,3	112,1	<i>Other mining and quarrying</i>
118,4	123,0	123,2	124,6	127,7	129,6	
118,1	118,5	121,5	121,7	121,7	120,6	
105,9	106,6	106,2	105,9	104,7	104,1	
100,7	101,2	101,6	101,8	102,3	102,5	
103,7	104,7	105,9	106,5	106,9	107,8	
113,5	112,7	115,1	117,9	119,1	122,6	<i>Manufacturing</i>
108,9	110,2	112,4	115,9	117,1	118,5	
104,1	105,8	107,7	108,9	108,6	107,4	
98,7	98,5	98,4	96,8	95,1	94,3	
104,2	106,2	108,5	111,3	113,5	115,7	
124,1	123,7	123,4	124,5	126,0	128,1	
107,8	107,8	111,4	113,1	114,1	116,2	<i>Manufacture of food products,</i>
106,3	107,3	109,3	110,2	111,4	112,5	<i>beverages and tobacco</i>
102,4	103,8	106,1	107,4	107,6	107,0	
101,3	101,4	102,2	101,5	101,1	101,8	
106,9	108,8	111,7	114,9	118,8	121,9	
113,2	112,9	112,6	113,5	114,7	116,9	
105,7	105,8	107,9	109,1	110,5	112,4	<i>Manufacture of food products</i>
106,1	107,1	108,4	109,2	110,5	111,4	
102,6	103,8	105,8	106,4	105,8	105,0	
101,4	101,5	100,9	99,4	98,8	98,6	
108,8	110,1	113,2	116,3	120,7	125,0	
118,2	117,9	117,4	118,2	119,0	121,4	
103,1	103,1	107,5	107,2	108,5	109,8	<i>Processing and preserving of meat</i>
118,5	121,7	126,7	126,2	127,1	129,0	<i>and production of meat products</i>
95,6	98,0	101,1	104,8	103,2	103,5	
103,5	103,7	102,6	102,4	101,4	100,2	
101,3	102,8	102,6	103,7	103,3	102,9	
112,5	113,2	114,1	115,5	115,4	117,5	
111,5	110,9	112,7	111,9	111,9	112,7	<i>Manufacture of vegetable and</i>
97,8	98,1	98,6	101,7	101,8	102,6	<i>animal oils and fats</i>
103,5	103,8	105,9	105,8	103,7	99,9	
98,3	98,7	96,5	92,3	91,1	90,8	
120,7	123,2	132,0	136,6	147,1	159,2	
132,3	130,3	125,9	124,9	125,8	127,9	
102,9	104,3	108,5	114,8	118,2	124,5	<i>Manufacture of dairy products</i>
106,6	107,5	109,7	112,7	116,4	118,3	
101,4	102,2	104,6	105,8	107,9	109,8	
102,3	103,1	105,9	106,5	107,7	108,8	
100,7	101,6	104,0	104,5	106,3	106,5	
107,4	108,2	110,8	113,1	115,2	119,5	

		Січень <i>January</i>	Лютий <i>February</i>	Березень <i>March</i>	Квітень <i>April</i>	Травень <i>May</i>	Червень <i>June</i>
Виробництво продуктів борошномельно-круп'яної промисловості	2016	102,7	106,6	108,6	108,9	109,4	110,9
	2017	101,7	104,4	105,3	105,2	104,7	104,2
	2018	101,1	101,6	102,0	102,3	102,8	102,9
	2019	102,1	102,4	103,1	102,8	103,8	105,3
	2020	101,3	104,3	105,4	112,4	115,5	115,0
	2021	102,8	108,7	108,6	106,6	108,1	106,2
Виробництво хліба, хлібобулочних і борошняних виробів	2016	100,9	101,3	102,4	102,4	102,6	103,0
	2017	101,5	104,6	107,1	107,4	108,6	108,9
	2018	101,0	101,5	103,1	104,2	104,4	104,8
	2019	100,6	102,5	103,2	103,7	104,8	105,5
	2020	100,2	100,3	101,2	102,2	102,4	102,6
	2021	100,5	104,2	106,2	108,3	108,4	109,0
Виробництво цукру	2016	101,0	99,8	99,5	98,0	96,7	94,3
	2017	99,4	103,3	112,6	113,3	112,6	110,3
	2018	100,8	106,0	98,0	95,7	97,8	93,9
	2019	101,6	99,5	98,1	98,8	101,2	106,3
	2020	101,7	105,3	105,4	111,4	113,4	113,7
	2021	104,4	110,7	115,9	118,0	114,9	118,1
Виробництво напоїв	2016	102,6	104,3	106,7	108,4	110,7	111,8
	2017	102,7	103,6	103,7	106,2	107,0	107,3
	2018	101,8	104,6	106,3	107,0	107,6	108,5
	2019	101,2	102,5	103,0	104,8	105,0	105,8
	2020	99,9	100,9	101,1	101,2	101,4	101,3
	2021	101,5	101,6	103,2	104,1	104,6	104,8
Виробництво тютюнових виробів	2016	97,5	97,7	97,9	96,9	98,3	100,7
	2017	96,3	97,0	97,5	99,3	101,2	102,0
	2018	95,5	97,8	98,3	98,3	97,9	93,1
	2019	97,5	96,0	93,5	93,5	96,5	96,2
	2020	91,6	91,3	92,2	96,2	98,3	99,3
	2021	97,3	90,3	88,7	88,6	89,3	89,2
Текстильне виробництво; виробництво одягу, шкіри, виробів зі шкіри та інших матеріалів	2016	100,7	102,6	103,1	103,3	103,7	103,7
	2017	100,7	101,4	102,3	102,8	103,1	103,4
	2018	101,6	102,0	101,9	103,0	103,4	103,8
	2019	100,3	100,5	102,1	102,5	102,4	102,4
	2020	100,4	100,7	101,9	102,4	103,2	102,9
	2021	98,2	98,7	99,5	100,2	101,0	101,0
Текстильне виробництво	2016	100,2	102,6	102,9	103,3	104,5	104,2
	2017	101,5	101,8	102,9	104,2	104,8	105,1
	2018	102,5	103,3	103,0	104,1	103,8	104,1
	2019	100,0	100,0	100,0	100,0	99,7	99,9
	2020	100,1	99,8	100,3	101,4	101,6	101,6
	2021	101,1	101,8	104,1	106,1	107,3	107,3
Виробництво одягу	2016	100,4	102,2	102,8	102,9	103,5	103,8
	2017	100,1	100,0	100,9	101,0	101,3	101,5
	2018	101,7	101,4	101,7	102,0	102,7	103,5
	2019	100,4	101,3	103,8	105,2	105,2	105,3
	2020	100,7	101,2	103,3	103,8	103,8	103,1
	2021	95,2	95,4	95,3	95,1	95,3	95,0

Липень <i>July</i>	Серпень <i>August</i>	Вересень <i>September</i>	Жовтень <i>October</i>	Листопад <i>November</i>	Грудень <i>December</i>	
110,3	109,4	110,5	110,4	112,4	114,5	<i>Manufacture of grain mill products</i>
104,2	105,1	104,3	104,7	105,2	105,6	
103,4	108,7	110,9	111,7	112,3	113,7	
104,3	100,0	97,8	97,8	97,9	98,3	
113,6	113,4	115,0	123,3	132,1	133,8	
102,9	103,5	108,6	110,9	114,2	119,3	
102,9	103,0	103,8	104,8	105,8	107,8	<i>Manufacture of bakery and</i>
109,6	110,6	111,4	114,3	116,0	117,5	<i>farinaceous products</i>
106,2	107,7	110,4	111,6	114,0	114,7	
105,6	105,5	105,7	105,9	107,0	106,8	
103,1	103,4	104,0	105,6	109,0	109,9	
109,4	110,1	114,3	116,6	118,9	121,1	
96,1	96,6	96,7	100,0	104,9	102,8	<i>Manufacture of sugar</i>
110,7	110,5	105,5	94,1	99,3	91,9	
98,7	100,4	96,3	92,3	92,3	92,8	
105,8	102,9	102,2	97,1	96,8	96,2	
112,7	111,4	113,7	127,5	144,7	159,6	
125,6	121,4	117,1	125,2	120,4	122,8	
112,9	112,8	113,5	114,0	114,1	116,8	<i>Manufacture of beverages</i>
107,9	108,7	113,7	113,9	114,9	115,8	
109,7	110,5	110,8	115,3	116,7	116,9	
107,2	107,6	107,6	107,8	107,9	108,0	
101,5	101,6	101,6	102,0	102,1	102,6	
106,3	106,5	107,6	108,4	108,6	111,3	
116,1	115,8	133,9	141,1	140,1	142,5	<i>Manufacture of tobacco products</i>
105,0	105,9	110,3	112,4	113,0	116,1	
94,2	97,3	103,6	106,1	110,8	110,9	
94,9	95,4	103,9	107,7	108,2	115,3	
100,4	107,7	111,7	119,2	124,9	122,9	
87,3	86,6	86,7	87,9	91,4	92,2	
104,1	104,3	104,4	104,8	104,9	105,1	<i>Manufacture of textiles, wearing</i>
103,5	107,2	108,1	108,4	110,5	110,9	<i>apparel, leather and related products</i>
104,0	104,6	105,6	107,1	107,8	108,7	
102,5	102,2	102,4	102,7	102,5	102,1	
104,0	104,2	104,7	105,0	104,4	104,7	
101,2	101,6	102,4	103,2	103,5	103,7	
104,7	104,8	104,2	104,6	104,8	104,7	<i>Manufacture of textiles</i>
104,8	106,1	107,8	108,3	113,1	113,7	
104,3	104,7	105,9	106,2	106,7	106,7	
100,0	99,2	99,0	98,8	98,5	98,2	
102,7	103,0	103,8	104,0	104,1	104,3	
107,8	108,4	109,3	110,1	111,1	111,3	
104,0	104,4	104,8	105,6	105,6	105,8	<i>Manufacture of wearing apparel</i>
101,7	106,8	107,4	107,6	108,4	108,5	
103,6	104,1	104,4	104,6	104,8	105,4	
105,2	105,1	105,3	106,0	106,4	105,9	
104,3	104,7	104,9	105,2	105,1	105,3	
95,1	95,3	95,8	96,7	97,2	97,0	

		Січень <i>January</i>	Лютий <i>February</i>	Березень <i>March</i>	Квітень <i>April</i>	Травень <i>May</i>	Червень <i>June</i>
Виробництво шкіри, виробів зі шкіри та інших матеріалів	2016	102,1	103,6	104,1	104,1	103,0	103,0
	2017	100,7	103,5	104,0	104,1	104,1	104,4
	2018	100,1	101,4	101,0	103,6	104,5	104,5
	2019	100,4	99,9	102,0	101,4	101,3	100,9
	2020	100,1	100,7	101,4	101,2	104,4	104,5
	2021	100,0	101,2	101,9	102,9	104,3	104,8
Виготовлення виробів з деревини, виробництво паперу та поліграфічна діяльність	2016	101,3	103,9	105,5	105,9	105,3	105,1
	2017	102,0	102,4	103,7	103,9	104,2	104,6
	2018	103,6	104,7	104,4	105,2	104,4	104,9
	2019	100,6	99,9	99,8	99,2	98,2	98,3
	2020	100,4	100,4	102,1	103,0	103,5	104,1
	2021	101,2	101,2	103,2	106,4	110,9	113,1
Оброблення деревини та виготовлення виробів з деревини та корка, крім меблів; виготовлення виробів із соломки та рослинних матеріалів для плетіння	2016	102,3	106,4	108,8	108,1	106,8	107,1
	2017	104,0	104,0	104,7	104,7	105,4	105,9
	2018	105,4	106,8	105,4	106,9	105,5	105,6
	2019	101,1	99,8	98,8	97,9	96,3	95,7
	2020	100,8	101,3	105,1	106,3	105,7	106,8
	2021	101,7	101,6	103,0	106,1	108,4	112,3
Виробництво паперу та паперових виробів	2016	101,1	102,6	104,2	104,9	104,6	104,2
	2017	100,8	101,1	103,3	103,8	103,9	104,3
	2018	102,2	103,3	103,5	104,1	103,4	104,4
	2019	100,3	99,7	99,6	99,5	98,6	99,0
	2020	100,3	99,8	100,1	100,7	101,1	102,0
	2021	101,0	101,5	104,3	108,3	116,3	117,1
Поліграфічна діяльність, тиражування записаної інформації	2016	100,3	103,6	103,3	104,8	104,5	104,0
	2017	101,5	102,9	102,9	102,6	102,8	102,9
	2018	103,2	103,3	104,5	104,3	104,6	104,4
	2019	99,8	100,4	102,7	101,9	102,2	103,2
	2020	99,4	99,8	100,3	101,2	104,0	103,0
	2021	100,6	99,7	101,3	102,6	104,9	105,7
Виробництво коксу та продуктів нафтоперероблення	2016	94,0	88,0	102,1	98,5	100,1	102,5
	2017	104,6	110,7	114,1	112,2	111,2	107,9
	2018	98,3	97,1	93,5	94,7	98,1	94,4
	2019	98,2	100,2	103,5	104,9	101,5	99,8
	2020	100,4	97,1	95,7	84,9	82,0	91,3
	2021	102,4	125,5	143,3	149,5	155,4	158,3
Виробництво коксу та коксопродуктів	2016	111,1	101,9	109,3	107,7	109,9	105,9
	2017	110,3	119,8	129,7	111,3	118,8	118,0
	2018	95,0	96,3	93,4	88,4	86,2	79,9
	2019	103,8	103,2	102,1	98,1	90,3	88,3
	2020	100,1	107,5	121,7	114,3	102,9	97,4
	2021	104,4	128,2	153,1	156,2	168,8	172,2
Виробництво продуктів нафтоперероблення	2016	81,6	77,5	94,9	90,2	91,4	97,6
	2017	99,4	102,7	100,9	110,9	102,0	96,7
	2018	102,1	97,7	93,3	101,5	112,2	112,5
	2019	93,6	97,6	104,2	110,1	110,8	109,5
	2020	100,5	90,9	82,0	70,3	70,5	85,4
	2021	100,6	123,2	135,1	143,7	144,2	146,8

Липень <i>July</i>	Серпень <i>August</i>	Вересень <i>September</i>	Жовтень <i>October</i>	Листопад <i>November</i>	Грудень <i>December</i>	
103,7	103,7	104,3	104,1	104,3	104,8	<i>Manufacture of leather and related products</i>
104,9	109,6	109,8	110,2	110,9	111,9	
104,9	106,0	108,0	113,7	115,7	118,5	
101,0	101,1	101,7	102,1	101,3	101,0	
105,3	105,0	105,5	105,9	103,5	103,8	
104,7	105,8	107,1	107,2	106,7	107,8	
104,6	105,5	107,5	107,4	107,4	107,1	<i>Manufacture of wood and of products of wood, manufacture of paper and printing</i>
105,0	105,6	107,2	108,5	108,9	111,4	
105,7	107,3	109,1	109,4	109,4	109,7	
98,2	96,7	95,9	95,7	95,0	94,0	
105,1	106,9	108,8	109,6	109,6	110,5	
115,2	115,8	117,0	120,1	122,6	125,0	
106,2	107,2	110,8	110,7	110,6	108,9	<i>Manufacture of wood and of products of wood and cork, except furniture; manufacture of articles of straw and plaiting materials</i>
106,6	108,3	110,7	113,1	114,0	116,9	
106,3	107,8	110,0	109,2	109,0	109,1	
95,7	93,0	92,2	91,7	90,8	89,2	
108,1	110,6	113,4	115,3	116,2	117,2	
116,7	118,6	120,6	120,5	121,0	124,1	
103,9	104,4	105,8	105,8	105,8	105,9	<i>Manufacture of paper and paper products</i>
104,4	104,4	105,3	106,1	106,6	108,9	
105,6	106,9	107,8	109,0	109,3	109,2	
98,1	97,5	96,6	96,3	95,9	94,8	
102,8	103,7	104,2	103,5	102,6	103,0	
117,2	116,3	116,5	124,3	129,6	131,3	
103,6	105,6	106,3	106,2	106,2	107,2	<i>Printing and reproduction of recorded media</i>
103,3	103,4	105,1	105,2	104,8	107,1	
104,5	106,9	109,8	110,2	110,0	111,6	
104,9	104,5	103,9	104,6	104,2	104,9	
103,5	106,2	109,5	112,2	112,5	114,2	
106,5	107,7	109,0	108,8	110,4	112,4	
118,8	113,7	129,3	158,7	163,8	161,7	<i>Manufacture of coke and refined petroleum products</i>
111,8	115,0	117,4	136,8	139,4	143,0	
91,8	98,9	102,2	104,9	102,1	96,9	
96,8	96,2	99,0	91,4	86,8	85,8	
96,0	94,4	98,1	101,7	103,6	101,8	
188,0	190,3	187,3	208,7	216,0	217,3	
115,9	110,8	123,0	175,9	176,8	178,4	<i>Manufacture of coke oven products</i>
117,4	115,6	116,4	148,1	155,5	158,8	
75,9	82,5	84,3	84,4	85,1	91,3	
88,5	86,0	81,0	77,7	68,7	65,9	
101,7	95,5	106,5	107,2	109,8	108,8	
219,7	209,0	204,3	248,1	257,3	265,2	
117,7	112,8	130,4	140,6	147,8	143,5	<i>Manufacture of refined petroleum products</i>
103,9	111,1	114,8	122,4	121,3	125,1	
112,3	119,7	125,1	132,0	123,2	99,5	
103,3	104,5	114,9	102,8	103,0	104,5	
90,1	91,0	90,5	95,4	96,9	94,7	
163,2	173,7	171,9	176,9	182,7	180,0	

		Січень <i>January</i>	Лютий <i>February</i>	Березень <i>March</i>	Квітень <i>April</i>	Травень <i>May</i>	Червень <i>June</i>
Виробництво хімічних речовин і хімічної продукції	2016	99,5	100,5	100,9	100,7	102,4	101,6
	2017	105,5	113,1	115,1	116,9	116,7	116,1
	2018	101,7	102,8	103,5	103,1	103,4	103,4
	2019	99,6	98,7	99,4	98,9	97,3	96,1
	2020	102,3	103,6	103,8	103,9	95,4	103,5
	2021	109,6	114,6	126,0	131,1	135,0	131,7
Виробництво основних фармацевтичних продуктів і фармацевтичних препаратів	2016	102,2	103,3	103,8	104,4	105,0	105,8
	2017	102,0	103,9	104,2	104,8	105,4	105,8
	2018	102,8	103,1	104,6	105,3	106,1	107,6
	2019	101,1	102,3	103,3	103,9	104,4	104,8
	2020	101,4	102,3	102,8	103,3	103,5	104,2
	2021	102,3	102,8	104,6	105,0	107,5	108,5
Виробництво гумових і пластмасових виробів, іншої неметалевої мінеральної продукції	2016	100,4	102,0	103,2	105,2	105,4	105,9
	2017	101,4	104,0	105,8	106,9	107,5	107,8
	2018	102,6	103,3	105,1	106,3	106,9	107,8
	2019	101,4	101,6	102,3	103,8	103,5	103,9
	2020	100,0	99,9	101,1	101,7	101,5	101,5
	2021	100,6	101,1	102,1	103,7	105,8	108,1
Виробництво гумових і пластмасових виробів	2016	100,9	102,4	102,6	102,7	102,5	102,7
	2017	101,0	101,7	102,5	103,0	103,6	103,6
	2018	101,6	101,6	102,3	102,5	102,7	102,6
	2019	100,3	99,9	99,9	99,6	98,5	98,8
	2020	99,6	99,1	103,0	103,3	103,2	103,7
	2021	101,0	101,9	103,2	108,0	111,0	112,8
Виробництво іншої неметалевої мінеральної продукції	2016	100,1	101,8	103,7	106,9	107,3	108,1
	2017	101,7	105,7	108,1	109,5	110,2	110,8
	2018	103,2	104,4	107,0	108,8	109,6	111,1
	2019	102,0	102,5	103,6	106,1	106,3	106,8
	2020	100,2	100,2	100,2	100,9	100,7	100,4
	2021	100,4	100,7	101,5	101,4	103,0	105,6
Металургійне виробництво, виробництво готових металевих виробів, крім машин та устаткування	2016	98,2	100,1	104,0	111,9	126,9	133,4
	2017	103,8	110,9	113,0	114,8	115,4	113,7
	2018	103,7	106,4	106,6	107,7	107,0	106,2
	2019	97,8	95,3	96,0	96,2	97,2	95,0
	2020	98,9	102,6	104,5	109,1	104,7	101,5
	2021	106,4	118,0	123,4	128,1	138,3	147,0
Металургійне виробництво	2016	98,0	100,0	104,1	112,8	129,0	136,4
	2017	103,9	111,6	113,7	115,5	115,8	113,7
	2018	103,8	106,4	106,6	107,8	107,0	106,1
	2019	97,5	94,6	95,4	95,7	96,9	94,3
	2020	99,2	103,3	105,5	110,6	105,3	101,5
	2021	107,2	119,9	125,8	131,4	143,2	153,2
Виробництво готових металевих виробів, крім машин і устаткування	2016	100,0	101,0	103,4	103,8	108,3	108,3
	2017	103,2	104,9	107,2	109,2	111,2	112,2
	2018	102,7	105,9	106,7	106,9	107,4	107,4
	2019	99,6	99,7	99,7	98,8	99,6	99,5
	2020	97,8	98,8	99,4	101,4	101,2	100,9
	2021	102,4	108,0	110,4	110,7	113,3	115,9

Липень <i>July</i>	Серпень <i>August</i>	Вересень <i>September</i>	Жовтень <i>October</i>	Листопад <i>November</i>	Грудень <i>December</i>	
98,1	97,7	95,0	94,1	93,1	98,6	<i>Manufacture of chemicals and</i>
114,4	112,9	113,6	115,5	118,0	121,9	<i>chemical products</i>
103,9	104,8	105,8	105,9	105,8	107,7	
96,4	95,5	94,6	92,9	92,1	91,1	
109,7	110,0	113,4	115,9	118,2	120,9	
134,1	136,8	141,3	153,0	164,8	170,8	
106,3	106,6	107,2	107,7	108,3	108,5	<i>Manufacture of basic pharmaceutical</i>
106,5	107,1	108,2	109,2	110,0	111,0	<i>products and pharmaceutical</i>
108,1	108,6	109,2	112,2	113,0	116,7	<i>preparations</i>
105,0	105,6	106,7	107,6	107,9	109,6	
104,8	105,7	106,1	106,8	109,7	110,4	
109,6	110,0	111,1	111,8	113,7	114,1	
106,4	106,8	108,4	108,8	109,2	109,5	<i>Manufacture of rubber and plastic</i>
108,3	108,8	110,1	110,9	111,7	112,5	<i>products, other non-metallic mineral</i>
108,5	109,3	110,2	111,4	112,3	112,6	<i>products</i>
103,8	103,7	103,5	103,4	103,0	102,6	
101,6	102,2	103,2	103,4	103,7	104,1	
109,9	111,6	113,4	115,5	118,8	122,4	
102,7	103,0	105,3	105,4	105,4	105,7	<i>Manufacture of rubber and plastic</i>
103,7	103,9	105,1	105,9	106,6	107,2	<i>products</i>
102,9	103,9	104,9	105,7	105,6	105,4	
97,5	97,3	96,8	96,3	95,9	95,5	
104,8	105,9	107,2	107,8	108,6	108,8	
113,6	115,6	116,3	116,4	118,0	120,8	
109,1	109,6	110,7	111,4	112,1	112,4	<i>Manufacture of other non-metallic</i>
111,6	112,4	113,7	114,5	115,3	116,2	<i>mineral products</i>
112,1	112,8	113,7	115,2	116,7	117,3	
107,4	107,3	107,3	107,5	107,0	106,7	
100,1	100,4	101,2	101,3	101,4	101,8	
107,9	109,5	111,8	115,0	119,1	123,2	
129,8	126,8	127,6	130,3	132,8	141,8	<i>Manufacture of basic metal,</i>
111,5	114,3	117,8	125,5	126,3	126,9	<i>manufacture of fabricated metal</i>
105,7	106,7	108,4	109,5	108,4	105,6	<i>products, except machinery and</i>
92,7	91,8	90,1	87,2	83,4	81,2	<i>equipment</i>
103,0	108,2	111,8	117,7	120,5	125,2	
154,3	149,4	145,9	140,7	140,3	141,9	
132,4	128,8	129,6	132,6	135,5	145,4	<i>Manufacture of basic metals</i>
111,3	114,4	118,3	126,6	127,4	127,8	
105,5	106,4	108,1	109,2	108,0	104,9	
92,0	91,0	89,0	85,3	81,6	79,2	
103,4	109,3	113,3	119,9	123,4	129,0	
161,3	155,0	150,8	144,3	143,9	145,3	
107,8	109,1	109,6	109,5	109,1	111,7	<i>Manufacture of fabricated metal</i>
112,3	112,1	113,2	115,5	116,3	118,5	<i>products, except machinery and</i>
107,4	108,6	110,6	111,7	111,2	111,2	<i>equipment</i>
97,5	97,3	98,3	101,1	96,3	96,1	
100,5	102,4	103,5	106,3	106,1	107,1	
119,9	120,7	120,6	121,2	120,4	123,2	

		Січень <i>January</i>	Лютий <i>February</i>	Березень <i>March</i>	Квітень <i>April</i>	Травень <i>May</i>	Червень <i>June</i>
Виробництво комп'ютерів, електронної та оптичної продукції	2016	100,2	101,2	102,9	103,0	103,0	103,5
	2017	102,8	107,6	107,9	107,6	107,5	107,9
	2018	103,5	103,5	105,2	104,7	104,4	104,5
	2019	100,7	101,8	102,1	102,2	102,2	103,0
	2020	100,1	100,5	100,1	101,1	101,1	100,4
	2021	100,6	101,3	101,2	101,7	102,1	103,0
Виробництво електричного устаткування	2016	100,0	100,6	103,2	103,6	103,9	103,1
	2017	102,0	104,4	104,9	105,6	105,8	105,8
	2018	109,0	109,1	109,1	110,1	110,0	110,0
	2019	100,3	99,4	96,8	97,0	96,1	94,9
	2020	99,0	98,5	98,8	100,0	99,8	100,0
	2021	101,1	101,7	102,9	105,3	107,0	108,4
Виробництво машин і устаткування, н.в.і.у.	2016	106,1	107,4	108,6	110,4	110,8	111,2
	2017	101,7	103,7	105,6	107,1	107,5	108,1
	2018	102,8	105,8	105,8	106,0	106,2	107,0
	2019	100,3	100,0	100,1	100,4	100,4	100,4
	2020	99,9	99,8	100,3	100,4	100,4	100,6
	2021	101,3	103,0	103,4	106,6	107,6	108,5
Виробництво автотранспортних засобів, причепів і напівпричепів та інших транспортних засобів	2016	105,3	104,0	104,7	106,5	108,8	106,5
	2017	103,1	107,6	107,5	110,8	111,5	109,0
	2018	106,8	106,5	108,2	109,0	110,3	111,8
	2019	101,2	101,3	100,8	100,9	100,8	101,9
	2020	101,2	102,8	104,2	103,7	102,9	101,8
	2021	101,7	101,2	102,3	102,5	104,7	103,6
Виробництво автотранспортних засобів, причепів і напівпричепів	2016	99,9	104,0	105,5	101,3	100,5	99,6
	2017	105,0	105,7	105,1	105,2	105,9	105,8
	2018	105,9	103,4	101,4	101,4	98,7	98,2
	2019	100,8	98,9	98,7	98,6	97,2	98,3
	2020	106,4	111,7	116,1	116,7	118,3	119,8
	2021	102,8	101,3	102,0	104,2	107,9	103,8
Виробництво інших транспортних засобів	2016	107,7	103,9	104,3	108,8	112,6	109,6
	2017	102,1	108,5	108,6	113,6	114,2	110,5
	2018	107,3	108,5	112,7	114,1	118,2	121,2
	2019	101,4	102,5	101,8	102,0	102,7	103,8
	2020	98,7	98,6	98,8	97,8	96,0	94,0
	2021	100,9	101,2	102,6	101,1	102,3	103,3
Виробництво меблів	2016	100,0	101,8	103,6	104,9	104,8	104,7
	2017	101,4	101,7	103,9	104,8	105,5	104,7
	2018	103,3	103,2	103,2	103,8	104,4	103,7
	2019	99,8	99,5	100,5	100,5	100,5	100,4
	2020	99,1	98,9	100,1	99,5	99,4	100,8
	2021	103,0	104,6	104,7	107,3	113,8	114,3
Постачання електроенергії, газу, пари та кондиційованого повітря	2016	96,6	97,2	102,7	105,7	108,2	105,0
	2017	87,4	89,0	96,7	100,6	98,5	98,8
	2018	110,2	110,4	113,8	113,2	116,7	121,6
	2019	105,5	110,0	104,3	98,3	103,7	94,5
	2020	108,1	105,8	112,0	112,0	114,7	106,7
	2021	106,4	115,8	109,5	106,5	111,0	109,4

Липень <i>July</i>	Серпень <i>August</i>	Вересень <i>September</i>	Жовтень <i>October</i>	Листопад <i>November</i>	Грудень <i>December</i>	
103,6	103,7	104,1	105,3	105,5	106,0	<i>Manufacture of computer, electronic and optical products</i>
108,0	108,0	109,2	109,4	110,1	111,6	
105,7	107,1	108,0	108,3	108,5	108,7	
103,0	103,7	103,5	103,1	102,8	102,6	
101,6	101,3	101,2	101,6	102,0	101,8	
102,8	102,9	102,8	103,1	103,0	103,1	
103,0	103,1	103,9	104,5	105,4	106,7	<i>Manufacture of electrical equipment</i>
106,6	107,5	113,8	119,6	120,4	121,2	
110,9	112,0	112,2	113,0	113,2	113,5	
93,6	92,3	91,1	90,1	86,1	84,6	
100,4	101,3	102,1	102,9	102,9	104,4	
109,0	110,2	110,9	111,9	113,2	114,6	
111,5	112,1	112,5	112,6	113,2	113,9	<i>Manufacture of machinery and equipment n.e.c.</i>
108,4	108,7	109,4	109,8	111,0	112,2	
107,2	107,8	108,3	108,8	110,1	110,5	
100,4	100,2	100,2	99,9	100,0	100,0	
100,4	100,9	101,2	101,5	101,4	101,8	
113,7	114,2	116,8	117,3	118,3	118,7	
107,9	108,0	108,9	108,4	107,7	111,4	<i>Manufacture of motor vehicles, trailers and semi-trailers, and other transport equipment</i>
112,6	114,6	115,1	115,6	116,5	117,9	
112,5	114,8	116,8	116,9	116,9	117,3	
101,8	103,5	102,7	103,5	102,5	101,1	
100,9	101,6	101,2	100,2	100,8	101,2	
108,6	110,1	109,9	115,5	117,5	117,8	
100,1	98,9	101,4	100,3	99,0	99,4	<i>Manufacture of motor vehicles, trailers and semi-trailers</i>
114,3	116,0	117,5	117,6	118,9	122,5	
99,9	104,2	108,0	106,7	105,0	104,7	
97,4	97,0	95,9	95,2	94,9	91,9	
119,8	120,4	121,7	122,2	118,1	118,8	
104,0	103,2	101,1	113,4	113,8	117,6	
111,5	112,3	112,4	112,2	111,9	117,3	<i>Manufacture of other transport equipment</i>
111,5	113,6	113,6	114,3	115,0	115,3	
121,1	121,8	122,4	123,6	124,9	125,7	
104,0	106,9	106,3	107,9	106,5	105,9	
92,8	93,4	92,5	90,9	93,2	93,6	
112,0	115,6	117,0	116,5	119,8	117,1	
106,6	107,9	110,0	110,4	111,1	111,4	<i>Manufacture of furniture</i>
106,5	107,4	108,2	110,1	110,9	112,7	
104,3	105,0	108,7	109,9	109,4	110,9	
101,3	100,8	100,8	102,4	102,3	103,3	
101,8	103,4	106,3	106,8	107,9	109,3	
116,8	117,9	119,7	120,1	120,1	121,0	
122,2	124,6	126,2	145,5	152,0	151,5	<i>Electricity, gas, steam and air conditioning supply</i>
105,7	101,8	100,7	100,6	101,4	104,0	
128,7	130,3	129,5	125,8	131,0	129,8	
110,0	109,0	109,1	111,9	104,0	94,4	
105,0	104,6	101,2	102,6	103,3	103,9	
111,5	140,9	156,4	244,2	271,7	285,4	

1.4. Індекси цін виробників за видами промислової діяльності *Producer price indices by type of industrial activity*

		Січень <i>January</i>	Лютий <i>February</i>	Березень <i>March</i>	Квітень <i>April</i>	Травень <i>May</i>	Червень <i>June</i>
Промисловість	2016	121,2	117,4	110,5	110,1	116,4	115,7
	2017	136,8	138,9	138,3	135,6	127,1	126,3
	2018	122,0	119,6	115,9	114,1	116,5	118,4
	2019	110,4	110,2	108,9	107,3	108,5	104,5
	2020	94,1	93,2	95,8	97,4	94,9	95,4
	2021	117,6	126,6	126,3	127,8	133,1	139,1
Добувна промисловість і розроблення кар'єрів	2016	112,7	111,8	108,7	110,3	137,9	135,3
	2017	209,1	201,0	194,7	175,7	132,4	130,5
	2018	123,1	123,5	112,7	108,3	118,9	125,0
	2019	108,4	106,8	114,4	114,9	119,9	118,7
	2020	83,4	81,4	76,3	73,2	67,6	63,7
	2021	138,4	170,8	183,0	200,6	215,3	251,6
Добування паливно-енергетичних корисних копалин	2016	128,5	141,7	137,7	103,2	140,7	137,3
	2017	191,1	173,4	160,1	171,0	122,9	125,8
	2018	121,5	120,1	120,5	113,8	119,4	120,8
	2019	115,1	117,0	116,3	116,1	111,1	110,7
	2020	76,0	72,0	67,1	58,0	54,7	47,6
	2021	120,4	137,0	147,8	170,4	185,1	231,0
Добування кам'яного вугілля	2016	103,5	121,5	120,7	121,2	120,7	111,0
	2017	143,5	121,0	120,5	135,4	137,1	149,8
	2018	137,1	139,1	139,1	122,0	125,9	125,3
	2019	111,4	111,3	111,1	112,3	107,6	107,3
	2020	68,5	65,9	65,5	65,6	66,8	65,2
	2021	101,2	111,6	114,6	114,3	110,3	112,5
Добування сирої нафти та природного газу	2016	189,4	198,2	170,4	88,5	147,5	151,0
	2017	223,8	216,2	188,3	194,1	112,0	108,9
	2018	111,1	108,2	108,9	108,4	115,2	118,0
	2019	117,5	120,7	119,7	118,7	113,7	113,1
	2020	79,5	74,6	66,7	52,1	46,8	37,8
	2021	124,6	144,5	161,2	205,9	239,9	336,6
Добування сирої нафти	2016	70,2	75,1	63,3	65,8	72,9	77,3
	2017	195,5	182,7	138,1	146,7	115,3	104,9
	2018	135,1	118,5	120,2	126,9	149,8	159,1
	2019	79,1	98,1	103,3	105,6	98,8	98,8
	2020	99,6	91,6	91,6	30,1	28,9	25,4
	2021	81,8	82,6	82,6	310,0	323,7	394,8
Добування природного газу	2016	344,6	349,2	301,0	97,0	224,6	222,1
	2017	255,9	257,7	259,8	259,8	112,4	114,4
	2018	103,6	102,9	102,4	100,9	104,0	104,8
	2019	125,0	124,6	122,4	121,3	117,2	116,6
	2020	77,8	72,7	63,2	56,0	49,2	39,0
	2021	121,6	144,5	165,9	179,5	215,3	310,1
Добування корисних копалин, крім паливно-енергетичних	2016	94,6	85,0	82,7	109,9	131,5	128,8
	2017	216,3	218,9	221,9	177,4	135,8	129,1
	2018	122,7	125,0	103,5	101,1	116,7	127,9
	2019	100,3	95,8	111,4	113,0	129,8	127,6
	2020	90,6	91,2	85,7	90,8	81,7	83,0
	2021	153,0	200,9	213,0	222,1	235,0	258,1

(до відповідного місяця попереднього року; відсотків / to corresponding month of previous year; percent)

Липень <i>July</i>	Серпень <i>August</i>	Вересень <i>September</i>	Жовтень <i>October</i>	Листопад <i>November</i>	Грудень <i>December</i>	
118,3	118,9	119,6	129,2	132,0	135,7	Industry
123,3	123,6	122,4	118,8	118,4	116,5	
118,1	119,3	118,9	116,6	116,5	114,2	
106,7	104,5	101,7	100,2	95,5	92,6	
92,5	95,3	98,3	103,2	108,6	114,5	
142,2	146,5	145,1	157,2	160,7	162,2	
127,9	134,5	144,6	146,8	156,2	185,1	<i>Mining and quarrying</i>
135,7	139,6	135,1	137,8	143,8	130,4	
126,3	120,9	117,7	117,5	113,7	114,3	
113,5	111,0	96,9	87,3	82,8	77,2	
66,0	74,1	91,6	114,2	120,4	129,5	
259,1	230,2	184,9	153,0	155,7	156,5	
136,7	136,1	138,8	150,3	148,7	167,0	<i>Mining and quarrying of energy</i>
127,2	136,4	135,7	129,3	138,1	128,5	<i>producing materials</i>
120,4	117,7	116,0	116,4	119,6	117,5	
97,3	90,1	85,3	78,8	73,7	71,0	
52,0	65,4	78,4	103,2	113,6	118,9	
244,9	212,2	192,5	171,6	167,4	206,8	
109,9	107,9	102,5	115,3	115,5	140,4	<i>Mining of hard coal</i>
151,9	163,8	170,5	161,2	175,3	147,8	
124,4	120,4	115,6	114,6	105,3	105,4	
95,4	98,1	96,0	87,5	78,3	76,4	
72,9	68,9	69,9	81,1	91,8	92,7	
126,5	129,9	136,0	142,1	153,6	250,6	
151,0	152,2	165,3	172,4	168,4	176,5	<i>Extraction of crude petroleum</i>
110,0	117,9	113,3	108,6	114,6	116,1	<i>and natural gas</i>
118,0	116,1	116,0	117,0	128,9	124,9	
98,8	86,7	80,5	74,8	70,7	67,7	
40,7	59,5	78,0	109,8	120,8	128,6	
346,0	274,5	230,8	189,2	174,5	179,6	
77,2	84,8	101,2	109,3	98,2	112,6	<i>Extraction of crude petroleum</i>
107,0	128,0	125,0	114,5	140,6	152,7	
160,5	150,6	150,6	158,8	122,8	98,5	
83,0	78,2	70,8	63,0	78,1	87,3	
29,9	65,8	74,0	82,0	73,2	75,5	
416,2	181,1	165,2	174,1	182,9	179,6	
224,5	229,7	229,7	228,6	245,6	254,1	<i>Extraction of natural gas</i>
113,8	111,8	111,9	112,8	105,3	102,2	
104,6	105,0	106,5	106,2	126,5	129,1	
102,5	89,2	83,5	78,3	70,5	65,4	
41,3	52,3	70,7	104,4	119,8	128,1	
318,4	297,9	245,6	191,7	171,3	177,5	
115,5	126,7	143,0	136,7	155,2	193,1	<i>Mining and quarrying, except of</i>
136,8	137,1	130,4	140,9	145,8	130,1	<i>energy producing materials</i>
131,2	122,9	118,2	117,8	106,8	110,0	
133,2	138,0	109,1	95,7	92,2	82,7	
81,1	80,6	104,1	122,2	122,9	135,9	
258,4	237,7	165,9	126,9	135,6	108,3	

		Січень <i>January</i>	Лютий <i>February</i>	Березень <i>March</i>	Квітень <i>April</i>	Травень <i>May</i>	Червень <i>June</i>
Добування металевих руд	2016	88,8	79,9	77,3	106,9	133,2	129,9
	2017	235,2	238,5	242,6	187,0	135,9	127,7
	2018	121,1	123,3	99,3	97,4	116,1	129,2
	2019	97,1	92,4	110,0	111,6	131,6	129,3
	2020	88,2	88,7	82,5	88,6	78,1	79,8
	2021	164,9	224,4	239,9	251,2	268,8	298,7
Добування інших корисних копалин та розроблення кар'єрів	2016	134,3	119,2	120,6	118,2	110,5	111,9
	2017	115,2	115,4	115,3	120,0	120,3	122,1
	2018	126,9	127,7	126,3	121,8	123,6	124,3
	2019	120,0	118,1	118,1	118,5	116,1	114,4
	2020	101,3	102,0	100,8	100,1	101,0	100,8
	2021	104,1	103,0	103,4	103,5	103,4	103,3
Переробна промисловість	2016	121,3	113,2	106,2	107,2	112,0	113,1
	2017	125,6	128,9	127,5	125,4	121,1	118,7
	2018	118,0	115,2	113,7	113,9	113,6	113,6
	2019	104,6	102,6	102,8	102,6	102,5	102,5
	2020	94,5	96,2	97,0	97,6	96,4	97,4
	2021	119,8	123,8	126,9	128,0	134,1	135,8
Виробництво харчових продуктів, напоїв та тютюнових виробів	2016	132,9	125,5	114,7	111,3	111,6	110,7
	2017	116,4	116,7	116,6	116,3	116,9	116,5
	2018	111,9	110,9	110,3	110,7	110,0	109,6
	2019	106,3	105,0	104,4	104,7	105,0	106,2
	2020	100,9	102,5	104,2	105,8	106,2	106,1
	2021	126,1	127,3	130,3	128,4	130,1	129,8
Виробництво харчових продуктів	2016	135,8	126,3	114,4	111,8	111,8	110,7
	2017	112,9	113,3	113,4	112,5	113,4	113,1
	2018	111,0	109,1	108,1	109,2	108,6	109,0
	2019	104,0	103,0	102,8	103,0	102,8	103,6
	2020	98,8	100,6	102,3	104,0	104,7	104,5
	2021	128,7	131,6	135,8	133,9	136,4	136,2
Виробництво м'яса та м'ясних продуктів	2016	122,0	121,4	110,3	110,4	105,8	107,0
	2017	112,3	119,5	118,6	118,0	120,9	124,7
	2018	129,9	123,5	123,9	122,4	118,4	113,6
	2019	102,6	101,1	100,0	103,2	104,7	106,5
	2020	99,6	100,6	101,9	98,6	98,5	97,0
	2021	104,1	108,5	109,7	112,0	112,9	113,9
Виробництво олії та тваринних жирів	2016	136,4	125,2	114,0	112,4	116,6	113,1
	2017	113,9	108,3	106,7	102,6	103,9	100,9
	2018	102,1	98,8	98,9	103,3	103,6	107,6
	2019	97,8	98,3	97,6	96,9	94,4	95,0
	2020	92,2	96,0	100,2	104,1	107,0	108,3
	2021	169,2	172,4	182,7	175,0	182,4	179,8
Виробництво молочних продуктів	2016	127,9	128,7	122,4	117,7	114,8	113,8
	2017	127,5	127,4	126,6	126,8	127,0	128,1
	2018	114,9	114,1	112,7	113,3	113,7	114,2
	2019	110,5	110,8	111,4	110,5	111,7	110,5
	2020	107,3	107,4	107,2	108,9	107,4	107,8
	2021	107,9	107,8	108,3	108,3	111,3	112,6

Липень <i>July</i>	Серпень <i>August</i>	Вересень <i>September</i>	Жовтень <i>October</i>	Листопад <i>November</i>	Грудень <i>December</i>	
115,0	126,6	145,2	138,0	160,6	207,2	<i>Mining of metal ores</i>
136,1	136,1	129,3	141,2	146,9	129,3	
132,3	123,5	117,5	117,0	104,6	108,2	
137,2	142,8	108,2	92,8	88,9	78,6	
78,2	77,6	105,8	128,3	128,6	144,6	
296,7	268,9	175,2	127,4	137,7	105,4	
109,1	115,9	117,2	116,3	113,9	112,1	<i>Other mining and quarrying</i>
124,1	126,6	125,2	126,2	128,7	129,6	
129,3	124,9	127,8	126,6	123,6	120,6	
108,0	108,4	105,3	104,9	103,8	104,1	
99,0	98,8	99,5	100,0	101,6	102,5	
105,6	106,0	106,9	107,3	107,1	107,8	
114,0	113,0	115,4	118,1	118,9	122,6	<i>Manufacturing</i>
117,8	120,1	119,9	120,7	120,7	118,5	
113,2	113,7	113,5	111,3	109,8	107,4	
101,8	99,9	98,1	95,4	94,0	94,3	
99,5	101,7	104,0	108,4	112,5	115,7	
137,8	134,7	131,5	129,4	128,3	128,1	
113,0	111,5	114,4	115,5	114,8	116,2	<i>Manufacture of food products,</i>
114,7	115,7	114,1	113,3	113,5	112,5	<i>beverages and tobacco</i>
108,4	108,9	109,2	109,6	108,6	107,0	
106,0	104,6	103,1	101,2	100,7	101,8	
107,3	109,2	111,3	115,3	119,6	121,9	
129,2	126,6	123,1	120,5	117,8	116,9	
111,7	110,2	112,3	113,0	112,2	112,4	<i>Manufacture of food products</i>
112,8	113,7	112,8	112,4	112,3	111,4	
107,7	108,0	108,8	108,6	106,7	105,0	
103,8	102,6	100,1	98,0	98,0	98,6	
105,8	107,1	110,7	115,5	120,4	125,0	
135,7	133,6	129,4	126,9	123,2	121,4	
107,3	105,7	110,1	109,2	110,2	109,8	<i>Processing and preserving of meat</i>
126,3	129,7	129,5	129,3	128,7	129,0	<i>and production of meat products</i>
104,0	103,7	102,8	107,1	104,6	103,5	
112,0	109,5	105,0	101,1	101,7	100,2	
98,2	99,4	100,3	101,6	102,2	102,9	
114,2	113,3	114,3	114,5	114,8	117,5	
115,6	112,4	114,8	116,6	113,0	112,7	<i>Manufacture of vegetable and</i>
98,9	99,7	98,7	102,4	102,5	102,6	<i>animal oils and fats</i>
108,6	108,6	110,1	106,7	104,4	99,9	
94,9	95,0	91,0	87,2	87,8	90,8	
111,5	113,4	124,1	134,2	146,4	159,2	
174,5	168,3	151,8	145,5	136,1	127,9	
112,7	113,0	117,3	122,2	122,2	124,5	<i>Manufacture of dairy products</i>
128,9	128,2	125,7	122,0	122,4	118,3	
112,5	112,5	112,8	111,0	109,5	109,8	
110,7	110,8	111,2	110,6	109,6	108,8	
107,1	107,4	106,9	106,9	107,4	106,5	
113,7	113,4	113,6	115,2	115,3	119,5	

		Січень <i>January</i>	Лютий <i>February</i>	Березень <i>March</i>	Квітень <i>April</i>	Травень <i>May</i>	Червень <i>June</i>
Виробництво продуктів борошномельно-круп'яної промисловості	2016	123,0	111,2	103,1	105,5	109,4	114,9
	2017	113,3	112,1	111,0	110,7	109,6	107,6
	2018	105,0	102,8	102,4	102,8	103,7	104,3
	2019	114,8	114,6	114,9	114,3	114,7	116,2
	2020	97,5	100,0	100,5	107,4	109,4	107,4
	2021	135,8	139,5	137,8	127,0	125,3	123,5
Виробництво хліба, хлібобулочних і борошняних виробів	2016	137,5	127,0	109,8	108,5	108,8	108,5
	2017	108,4	111,4	112,8	113,1	114,1	114,1
	2018	116,9	114,1	113,2	114,1	113,1	113,2
	2019	114,3	115,8	114,7	114,1	115,0	115,5
	2020	106,4	104,6	104,7	105,3	104,4	103,8
	2021	110,2	114,2	115,4	116,4	116,3	116,8
Виробництво цукру	2016	165,3	147,2	134,2	133,8	128,0	120,0
	2017	101,2	106,4	116,4	118,9	119,8	120,4
	2018	93,2	94,2	79,9	77,6	79,8	78,2
	2019	93,6	87,2	93,0	95,8	96,0	105,0
	2020	96,3	101,8	103,4	108,5	107,8	102,9
	2021	163,6	167,6	175,3	168,9	161,6	165,7
Виробництво напоїв	2016	129,1	128,4	121,3	119,7	120,2	121,3
	2017	117,0	116,1	113,6	114,5	113,0	112,3
	2018	114,8	117,0	118,8	116,8	116,5	117,1
	2019	116,1	114,5	113,3	114,5	114,1	114,0
	2020	106,6	106,2	106,0	104,3	104,3	103,4
	2021	104,2	103,3	104,7	105,5	105,8	106,1
Виробництво тютюнових виробів	2016	114,6	114,8	108,8	97,0	98,5	97,2
	2017	140,7	141,5	141,9	145,9	146,6	144,3
	2018	115,2	117,1	117,1	115,0	112,4	106,1
	2019	113,2	108,8	105,4	105,4	109,3	114,6
	2020	108,4	109,8	113,8	118,8	117,5	119,0
	2021	130,5	121,5	118,3	113,1	111,6	110,4
Текстильне виробництво; виробництво одягу, шкіри, виробів зі шкіри та інших матеріалів	2016	125,5	114,3	111,0	109,2	108,9	108,3
	2017	105,1	103,8	104,3	104,5	104,4	104,7
	2018	111,9	111,6	110,6	111,3	111,4	111,6
	2019	107,3	107,2	108,9	108,3	107,7	107,3
	2020	102,3	102,4	102,1	102,2	103,1	102,8
	2021	102,3	102,6	102,2	102,4	102,4	102,6
Текстильне виробництво	2016	128,2	113,5	110,3	109,7	109,9	107,9
	2017	106,1	103,9	104,8	105,7	105,2	105,8
	2018	114,8	115,3	113,8	113,5	112,6	112,6
	2019	104,1	103,3	103,6	102,4	102,4	102,3
	2020	98,3	98,1	98,5	99,6	100,1	99,9
	2021	105,2	106,2	108,2	109,1	110,0	110,0
Виробництво одягу	2016	127,6	114,7	113,1	108,6	108,2	108,9
	2017	105,5	103,5	103,9	103,9	103,6	103,5
	2018	110,2	109,9	109,2	109,5	110,0	110,6
	2019	104,0	105,3	107,6	108,7	108,0	107,2
	2020	106,3	105,9	105,5	104,6	104,6	103,8
	2021	99,7	99,4	97,3	96,6	96,9	97,2

Липень <i>July</i>	Серпень <i>August</i>	Вересень <i>September</i>	Жовтень <i>October</i>	Листопад <i>November</i>	Грудень <i>December</i>	
118,1	115,7	117,4	116,9	114,4	114,5	<i>Manufacture of grain mill products</i>
108,2	110,1	108,1	108,6	107,2	105,6	
104,9	109,3	112,5	112,8	112,8	113,7	
114,6	104,5	100,2	99,5	99,0	98,3	
107,1	111,5	115,7	124,0	132,7	133,8	
121,2	122,1	126,4	120,3	115,7	119,3	
107,8	107,4	107,7	108,5	108,2	107,8	<i>Manufacture of bakery and</i>
114,9	115,8	115,7	117,6	118,1	117,5	<i>farinaceous products</i>
114,1	114,6	116,7	115,0	115,8	114,7	
113,9	112,3	109,7	108,7	107,5	106,8	
104,4	104,6	105,1	106,6	108,9	109,9	
116,5	117,0	120,9	121,4	119,9	121,1	
120,1	119,3	115,8	104,7	106,1	102,8	<i>Manufacture of sugar</i>
118,6	117,8	112,4	97,0	97,5	91,9	
81,8	83,4	83,8	90,1	85,4	92,8	
99,5	95,1	98,5	97,6	97,4	96,2	
102,5	104,2	107,0	126,4	143,8	159,6	
177,7	173,9	164,3	156,8	132,8	122,8	
118,4	116,5	115,3	114,6	114,7	116,8	<i>Manufacture of beverages</i>
111,9	112,8	117,3	117,0	118,0	115,8	
117,8	117,8	112,8	117,2	117,6	116,9	
114,3	113,8	113,5	109,3	108,1	108,0	
102,2	101,9	102,0	102,1	102,1	102,6	
107,4	107,6	108,7	109,0	109,1	111,3	
112,4	112,1	124,8	130,4	130,0	142,5	<i>Manufacture of tobacco products</i>
128,8	130,2	117,3	113,5	114,8	116,1	
104,2	106,7	109,1	109,6	113,9	110,9	
111,8	108,7	111,3	112,6	108,3	115,3	
122,0	130,2	124,0	127,6	133,1	122,9	
106,9	98,9	95,3	90,6	89,9	92,2	
108,1	107,6	107,5	106,7	105,9	105,1	<i>Manufacture of textiles, wearing</i>
104,4	108,0	108,7	108,6	110,6	110,9	<i>apparel, leather and related products</i>
111,7	108,5	108,7	110,0	108,6	108,7	
107,2	106,3	105,5	104,4	103,5	102,1	
103,8	104,3	104,6	104,6	104,1	104,7	
101,7	102,0	102,3	102,8	103,7	103,7	
108,1	108,5	107,8	107,5	106,7	104,7	<i>Manufacture of textiles</i>
105,0	106,1	108,4	108,6	113,2	113,7	
113,1	112,2	111,7	111,5	107,3	106,7	
102,3	101,1	99,7	99,2	98,5	98,2	
100,8	102,0	102,9	103,3	103,8	104,3	
109,5	109,6	109,8	110,5	111,4	111,3	
109,1	108,1	108,0	106,8	106,1	105,8	<i>Manufacture of wearing apparel</i>
103,5	108,2	108,5	107,9	108,6	108,5	
110,5	105,7	105,4	105,4	104,8	105,4	
107,1	106,5	106,4	107,0	107,2	105,9	
104,9	105,4	105,5	105,1	104,6	105,3	
96,2	96,0	96,2	96,9	97,4	97,0	

		Січень <i>January</i>	Лютий <i>February</i>	Березень <i>March</i>	Квітень <i>April</i>	Травень <i>May</i>	Червень <i>June</i>
Виробництво шкіри, виробів зі шкіри та інших матеріалів	2016	117,7	115,6	108,8	108,9	108,3	108,3
	2017	103,3	104,7	104,7	104,8	105,9	106,2
	2018	111,2	109,7	108,7	111,3	112,3	112,0
	2019	118,9	116,8	119,7	116,0	114,9	114,4
	2020	100,7	101,8	100,4	100,9	104,2	104,7
	2021	103,7	104,4	104,3	105,4	103,5	104,1
Виготовлення виробів з деревини, виробництво паперу та поліграфічна діяльність	2016	131,5	117,1	110,2	110,3	109,1	108,2
	2017	107,8	105,5	105,2	105,0	105,9	106,5
	2018	113,1	113,9	112,2	112,8	111,6	111,7
	2019	106,5	104,6	104,8	103,4	103,2	102,8
	2020	93,7	94,4	96,1	97,6	99,0	99,6
	2021	111,3	111,3	111,6	114,0	118,3	119,8
Оброблення деревини та виготовлення виробів з деревини та корка, крім меблів; виготовлення виробів із соломки та рослинних матеріалів для плетіння	2016	129,1	114,4	111,0	109,2	109,1	109,3
	2017	110,8	106,5	104,9	105,6	107,6	107,8
	2018	118,5	120,1	117,7	119,4	117,1	116,7
	2019	104,6	101,9	102,2	99,8	99,5	98,9
	2020	89,1	90,7	95,1	97,0	97,9	99,5
	2021	118,5	117,8	114,9	117,1	120,2	123,2
Виробництво паперу та паперових виробів	2016	133,2	118,3	110,0	110,7	108,9	108,2
	2017	105,5	104,3	105,0	104,8	105,2	106,0
	2018	110,4	111,3	109,1	109,2	108,4	109,0
	2019	107,1	105,3	105,0	104,2	104,1	103,4
	2020	94,9	95,0	95,3	96,0	97,2	97,7
	2021	103,6	104,6	107,4	110,7	118,4	118,1
Поліграфічна діяльність, тиражування записаної інформації	2016	129,9	117,0	108,6	110,3	109,5	106,6
	2017	108,5	106,5	106,8	105,0	105,5	106,1
	2018	108,9	107,5	108,6	108,8	108,9	108,6
	2019	107,9	108,5	109,7	109,0	108,9	110,2
	2020	104,5	104,4	102,4	104,1	106,8	104,7
	2021	115,6	114,0	115,5	115,9	115,3	117,3
Виробництво коксу та продуктів нафтоперероблення	2016	97,7	79,4	89,9	86,6	91,4	93,4
	2017	179,9	203,3	180,6	184,1	179,5	170,0
	2018	134,4	125,4	117,1	120,6	126,1	125,0
	2019	96,7	100,0	107,3	107,4	100,3	102,5
	2020	87,8	83,2	79,5	69,6	69,5	78,6
	2021	103,8	131,8	152,5	179,3	192,9	176,6
Виробництво коксу та коксопродуктів	2016	117,2	85,4	92,6	91,0	95,6	91,9
	2017	177,1	209,7	211,7	184,3	192,7	198,6
	2018	136,8	127,7	114,3	126,1	115,3	107,6
	2019	99,8	97,8	99,8	101,4	95,7	101,0
	2020	63,5	68,6	78,6	76,8	75,1	72,7
	2021	113,3	129,6	136,8	148,6	178,3	192,2
Виробництво продуктів нафтоперероблення	2016	83,6	77,8	88,4	83,8	89,3	95,1
	2017	174,8	190,1	152,4	176,2	160,0	142,0
	2018	128,5	119,0	115,7	114,5	137,6	145,5
	2019	91,2	99,4	111,1	108,0	98,3	96,9
	2020	112,2	97,3	82,1	66,7	66,5	81,6
	2021	94,7	128,3	156,2	193,7	193,6	162,6

Липень <i>July</i>	Серпень <i>August</i>	Вересень <i>September</i>	Жовтень <i>October</i>	Листопад <i>November</i>	Грудень <i>December</i>	
107,3	105,6	106,1	105,2	104,6	104,8	<i>Manufacture of leather and related products</i>
106,0	110,7	110,3	111,0	111,4	111,9	
111,9	108,3	110,2	115,6	116,9	118,5	
114,1	113,0	111,6	106,4	103,7	101,0	
105,3	105,0	104,8	104,8	103,3	103,8	
103,2	104,6	105,4	105,1	107,0	107,8	
107,4	108,2	108,9	108,4	107,8	107,1	<i>Manufacture of wood and of products of wood, manufacture of paper and printing</i>
107,4	107,1	106,7	108,1	108,6	111,4	
112,1	113,1	113,2	112,2	111,8	109,7	
101,8	98,8	96,2	95,8	95,2	94,0	
100,6	103,8	106,7	107,7	108,5	110,5	
121,0	119,6	118,7	120,8	123,4	125,0	
108,7	110,1	112,8	112,7	111,6	108,9	<i>Manufacture of wood and of products of wood and cork, except furniture; manufacture of articles of straw and plaiting materials</i>
109,5	110,3	109,0	111,6	112,6	116,9	
116,8	116,5	116,4	113,0	111,9	109,1	
98,1	94,1	91,4	91,6	90,8	89,2	
100,6	105,9	109,5	111,8	114,0	117,2	
126,5	125,5	124,6	122,4	122,1	124,1	
106,9	107,4	107,0	106,5	105,7	105,9	<i>Manufacture of paper and paper products</i>
106,4	105,8	105,4	106,2	106,8	108,9	
110,2	111,5	111,5	111,9	111,7	109,2	
101,3	99,5	97,7	96,4	95,7	94,8	
99,3	100,7	102,3	101,8	101,4	103,0	
117,2	115,3	115,0	123,6	129,9	131,3	
107,2	108,1	108,2	107,5	107,5	107,2	<i>Printing and reproduction of recorded media</i>
106,9	104,9	105,9	106,1	105,6	107,1	
108,2	110,6	111,8	112,1	112,3	111,6	
112,0	109,1	105,6	105,8	105,6	104,9	
103,4	106,4	110,4	112,3	112,9	114,2	
117,7	116,0	113,9	110,9	112,3	112,4	
108,8	105,9	123,2	152,5	159,4	161,7	<i>Manufacture of coke and refined petroleum products</i>
152,0	163,4	146,7	139,3	137,5	143,0	
117,4	122,9	124,4	109,5	104,6	96,9	
102,3	94,3	93,9	84,6	82,5	85,8	
85,1	84,3	85,2	95,6	102,6	101,8	
199,4	205,2	194,3	208,9	212,3	217,3	
101,4	98,6	113,6	166,7	170,6	178,4	<i>Manufacture of coke oven products</i>
180,5	186,0	168,7	150,0	156,7	158,8	
102,7	113,4	115,1	90,5	87,0	91,3	
106,6	95,3	87,8	84,0	73,7	65,9	
75,8	73,3	86,8	91,1	105,5	108,8	
234,8	238,1	208,7	251,8	255,0	265,2	
114,7	111,8	129,7	137,7	145,7	143,5	<i>Manufacture of refined petroleum products</i>
126,5	141,1	126,2	124,8	117,6	125,1	
135,2	134,7	136,3	134,9	127,0	99,5	
91,5	86,9	91,4	77,6	83,3	104,5	
91,2	91,1	82,3	97,1	98,4	94,7	
171,4	180,5	179,9	175,7	178,6	180,0	

		Січень <i>January</i>	Лютий <i>February</i>	Березень <i>March</i>	Квітень <i>April</i>	Травень <i>May</i>	Червень <i>June</i>
Виробництво хімічних речовин і хімічної продукції	2016	120,6	99,9	94,7	99,1	100,4	98,1
	2017	104,5	110,9	112,5	114,5	112,4	112,7
	2018	117,5	110,9	109,6	107,5	108,0	108,5
	2019	105,5	103,4	103,4	103,2	101,4	100,1
	2020	93,7	95,8	95,3	95,9	89,4	98,1
	2021	129,4	133,6	146,7	152,5	170,9	153,8
Виробництво основних фармацевтичних продуктів і фармацевтичних препаратів	2016	131,4	127,1	115,2	112,6	112,8	112,8
	2017	108,3	109,2	109,0	109,0	109,0	108,7
	2018	111,9	110,2	111,5	111,5	111,8	112,9
	2019	114,8	115,8	115,2	115,1	114,8	113,6
	2020	110,0	109,7	109,1	109,0	108,6	108,9
	2021	111,4	110,9	112,4	112,2	114,6	114,9
Виробництво гумових і пластмасових виробів, іншої неметалевої мінеральної продукції	2016	126,1	117,9	109,1	107,7	107,1	107,7
	2017	110,6	111,7	112,2	111,2	111,7	111,5
	2018	113,8	111,7	111,8	111,9	111,9	112,5
	2019	111,3	110,6	109,5	109,9	108,9	108,4
	2020	101,3	101,0	101,6	100,7	100,8	100,4
	2021	104,7	105,4	105,0	106,1	108,5	110,8
Виробництво гумових і пластмасових виробів	2016	128,7	116,7	108,3	106,7	105,7	104,9
	2017	105,8	105,0	105,7	106,0	106,9	106,7
	2018	107,8	107,1	107,0	106,8	106,5	106,4
	2019	104,1	103,6	102,9	102,4	101,1	101,5
	2020	94,7	94,7	98,4	99,1	100,2	100,4
	2021	110,2	111,8	109,0	113,7	117,1	118,3
Виробництво іншої неметалевої мінеральної продукції	2016	124,4	119,1	109,9	108,4	108,0	109,5
	2017	114,2	116,7	117,2	115,2	115,4	115,1
	2018	117,9	114,7	114,9	115,3	115,4	116,4
	2019	116,0	115,1	113,6	114,3	113,7	112,7
	2020	104,7	104,3	103,2	101,5	101,1	100,4
	2021	101,8	102,1	102,8	102,1	104,0	106,9
Металургійне виробництво, виробництво готових металевих виробів, крім машин та устаткування	2016	109,4	107,7	97,6	104,6	120,4	127,8
	2017	149,9	157,0	154,0	145,5	128,9	120,8
	2018	126,8	121,7	119,7	119,1	117,7	118,6
	2019	99,5	94,5	95,0	94,2	96,0	94,4
	2020	82,1	87,4	88,4	92,1	87,4	86,6
	2021	134,6	143,9	147,7	146,8	165,2	181,1
Металургійне виробництво	2016	106,9	106,4	96,3	104,5	121,4	129,9
	2017	154,2	162,3	158,9	148,9	130,6	121,3
	2018	127,7	121,9	119,8	119,2	118,0	119,3
	2019	98,6	93,3	93,9	93,1	95,0	93,2
	2020	80,5	86,5	87,5	91,4	86,0	85,2
	2021	139,2	149,6	153,7	153,3	175,4	194,7
Виробництво готових металевих виробів, крім машин і устаткування	2016	130,5	118,7	108,4	104,7	109,7	108,2
	2017	115,3	115,9	115,8	117,5	114,7	115,7
	2018	117,9	119,6	118,0	116,0	114,5	113,5
	2019	107,9	104,7	103,9	102,8	103,2	103,1
	2020	94,3	95,2	95,8	98,6	97,6	97,4
	2021	112,0	117,0	118,8	116,9	119,9	123,0

Липень <i>July</i>	Серпень <i>August</i>	Вересень <i>September</i>	Жовтень <i>October</i>	Листопад <i>November</i>	Грудень <i>December</i>	
95,5	95,1	92,1	91,5	92,3	98,6	<i>Manufacture of chemicals and</i>
115,0	113,9	117,9	121,0	125,0	121,9	<i>chemical products</i>
110,8	113,2	113,6	111,8	109,3	107,7	
99,9	98,2	96,3	94,5	93,8	91,1	
103,7	104,9	109,3	113,5	116,9	120,9	
147,7	150,2	150,4	159,6	168,5	170,8	
112,8	112,2	111,6	110,5	109,2	108,5	<i>Manufacture of basic pharmaceutical</i>
108,9	109,3	109,8	110,3	110,4	111,0	<i>products and pharmaceutical</i>
112,8	112,6	112,1	114,2	114,1	116,7	<i>preparations</i>
113,2	113,4	113,9	111,9	111,3	109,6	
109,3	109,8	109,0	108,7	111,5	110,4	
115,4	114,7	115,4	115,4	114,4	114,1	
107,5	108,2	109,8	110,2	109,9	109,5	<i>Manufacture of rubber and plastic</i>
111,6	111,7	111,3	111,7	112,1	112,5	<i>products, other non-metallic mineral</i>
112,7	113,1	112,6	113,0	113,1	112,6	<i>products</i>
107,6	106,7	105,6	104,4	103,1	102,6	
100,6	101,3	102,3	102,6	103,4	104,1	
112,6	113,7	114,3	116,2	119,2	122,4	
104,5	104,9	107,1	107,2	106,4	105,7	<i>Manufacture of rubber and plastic</i>
106,8	106,7	105,6	106,4	107,1	107,2	<i>products</i>
106,6	107,3	107,0	107,0	106,2	105,4	
99,8	98,7	97,2	95,9	95,6	95,5	
102,8	104,1	105,8	107,1	108,4	108,8	
118,1	118,8	118,1	117,5	118,3	120,8	
109,5	110,3	111,5	112,0	112,0	112,4	<i>Manufacture of other non-metallic</i>
114,8	115,1	115,4	115,4	115,5	116,2	<i>mineral products</i>
116,7	116,5	116,1	116,8	117,4	117,3	
112,3	111,5	110,7	109,5	107,6	106,7	
99,5	99,9	100,7	100,6	101,1	101,8	
109,5	110,8	112,2	115,3	119,4	123,2	
125,0	122,6	124,5	128,1	131,3	141,8	<i>Manufacture of basic metal,</i>
121,7	127,8	130,9	136,5	134,8	126,9	<i>manufacture of fabricated metal</i>
120,4	118,5	116,8	110,8	108,9	105,6	<i>products, except machinery and</i>
92,6	90,8	87,7	84,0	81,2	81,2	<i>equipment</i>
90,1	95,6	100,6	109,5	117,3	125,2	
187,4	172,6	163,4	149,6	145,7	141,9	
126,9	124,0	126,5	130,7	134,0	145,4	<i>Manufacture of basic metals</i>
122,4	129,3	132,9	139,0	136,8	127,8	
121,2	119,0	116,9	110,3	108,5	104,9	
91,5	89,7	86,3	81,9	79,3	79,2	
88,9	95,1	100,8	111,3	119,7	129,0	
201,2	182,9	171,8	155,2	150,5	145,3	
107,1	108,7	107,6	106,9	108,7	111,7	<i>Manufacture of fabricated metal</i>
116,3	114,7	115,3	117,7	119,0	118,5	<i>products, except machinery and</i>
113,4	114,8	115,8	114,6	113,4	111,2	<i>equipment</i>
101,0	99,7	98,9	100,6	96,3	96,1	
99,0	101,0	101,1	101,1	105,8	107,1	
127,8	126,2	124,6	122,0	121,5	123,2	

		Січень <i>January</i>	Лютий <i>February</i>	Березень <i>March</i>	Квітень <i>April</i>	Травень <i>May</i>	Червень <i>June</i>
Виробництво комп'ютерів, електронної та оптичної продукції	2016	129,6	110,1	109,6	108,0	106,9	105,6
	2017	108,8	112,7	111,2	110,8	110,7	110,6
	2018	112,4	107,3	108,8	108,6	108,4	108,1
	2019	105,7	107,0	105,6	106,2	106,4	107,1
	2020	102,0	101,3	100,5	101,5	101,6	100,1
	2021	102,2	102,5	102,9	102,3	102,7	104,3
Виробництво електричного устаткування	2016	118,3	109,5	105,0	105,0	104,6	103,4
	2017	108,8	110,7	108,5	108,9	108,8	109,6
	2018	129,5	126,6	126,0	126,3	125,9	125,9
	2019	104,4	103,4	100,6	99,9	99,1	97,9
	2020	83,5	83,8	86,3	87,1	87,7	89,0
	2021	106,9	108,0	109,0	110,2	112,2	113,5
Виробництво машин і устаткування, н.в.і.у.	2016	134,9	126,4	122,2	121,0	119,6	116,6
	2017	109,1	110,0	110,7	110,4	110,5	110,7
	2018	113,4	114,4	112,3	110,9	110,7	110,8
	2019	107,8	104,4	104,5	104,7	104,4	103,7
	2020	99,5	99,7	100,1	99,9	100,0	100,1
	2021	103,4	105,2	105,2	108,3	109,4	110,0
Виробництво автотранспортних засобів, причепів і напівпричепів та інших транспортних засобів	2016	122,1	113,0	111,9	113,3	115,2	110,3
	2017	109,1	115,4	114,5	116,1	114,2	114,2
	2018	122,1	116,7	118,7	116,0	116,6	120,8
	2019	111,1	111,5	109,2	108,5	107,2	106,9
	2020	101,2	102,7	104,6	104,0	103,3	101,1
	2021	101,6	99,6	99,3	100,0	103,0	102,9
Виробництво автотранспортних засобів, причепів і напівпричепів	2016	140,5	122,4	118,8	113,1	110,6	109,0
	2017	104,5	101,1	99,1	103,3	104,8	105,6
	2018	123,5	119,8	118,2	118,1	114,2	113,7
	2019	99,7	100,2	102,0	101,9	103,1	104,8
	2020	96,9	103,6	108,0	108,6	111,7	111,8
	2021	114,8	107,7	104,3	106,1	108,3	102,8
Виробництво інших транспортних засобів	2016	113,9	108,4	108,6	112,8	116,7	110,1
	2017	111,2	122,5	122,1	122,5	119,0	118,3
	2018	121,2	115,3	119,6	115,8	119,3	126,3
	2019	118,8	118,8	113,7	112,4	109,2	107,7
	2020	103,0	101,9	102,7	101,5	99,0	95,9
	2021	95,5	95,9	97,2	96,7	99,7	102,8
Виробництво меблів	2016	129,6	116,1	105,0	107,6	108,8	107,4
	2017	113,0	111,3	111,8	111,3	112,2	111,5
	2018	114,8	114,3	111,8	111,5	111,4	111,5
	2019	107,2	106,9	107,9	107,3	106,7	107,3
	2020	102,7	102,8	103,0	102,3	102,3	103,8
	2021	113,4	115,5	114,2	117,8	124,9	123,8
Постачання електроенергії, газу, пари та кондиційованого повітря	2016	124,5	132,5	123,6	117,8	118,9	114,4
	2017	137,1	138,7	142,6	144,2	137,9	142,5
	2018	131,1	129,0	122,4	117,1	123,4	128,1
	2019	124,2	129,3	119,0	112,7	115,3	100,8
	2020	96,8	90,8	101,4	107,5	104,4	106,7
	2021	102,3	113,8	101,6	98,9	100,6	106,8

Липень <i>July</i>	Серпень <i>August</i>	Вересень <i>September</i>	Жовтень <i>October</i>	Листопад <i>November</i>	Грудень <i>December</i>	
105,7	105,2	105,3	106,2	105,9	106,0	<i>Manufacture of computer, electronic and optical products</i>
110,6	110,5	111,3	110,3	110,7	111,6	
109,3	110,7	110,4	110,5	110,0	108,7	
106,0	105,2	104,3	103,5	103,0	102,6	
101,2	100,3	100,2	101,1	101,8	101,8	
102,9	103,3	103,5	103,2	102,7	103,1	
102,4	103,3	105,0	105,2	105,0	106,7	<i>Manufacture of electrical equipment</i>
110,6	111,3	117,0	122,3	122,1	121,2	
126,0	126,1	119,3	114,4	113,9	113,5	
95,9	93,6	92,2	90,5	86,4	84,6	
90,6	92,7	94,8	96,6	101,2	104,4	
113,6	113,8	113,6	113,8	114,9	114,6	
115,9	115,1	114,7	114,5	114,5	113,9	<i>Manufacture of machinery and equipment n.e.c.</i>
110,8	110,5	110,8	111,1	111,7	112,2	
110,7	110,9	110,8	110,9	111,0	110,5	
103,5	102,7	102,2	101,5	100,4	100,0	
100,1	100,8	101,1	101,7	101,5	101,8	
115,4	115,3	117,7	117,7	118,9	118,7	
111,3	111,3	112,1	111,5	108,5	111,4	<i>Manufacture of motor vehicles, trailers and semi-trailers, and other transport equipment</i>
116,4	118,4	117,9	118,9	120,6	117,9	
117,7	118,0	119,5	119,0	118,1	117,3	
106,0	105,7	103,2	103,8	102,8	101,1	
100,3	99,2	99,6	97,9	99,4	101,2	
108,9	109,8	110,0	116,8	118,2	117,8	
107,9	106,4	108,7	107,2	99,9	99,4	<i>Manufacture of motor vehicles, trailers and semi-trailers</i>
113,5	116,6	115,2	116,6	119,4	122,5	
107,0	110,0	112,5	111,0	108,1	104,7	
102,1	97,5	93,0	93,4	94,6	91,9	
112,8	113,9	116,4	117,8	114,2	118,8	
103,0	101,6	98,5	110,0	114,4	117,6	
112,1	112,9	113,1	112,9	112,4	117,3	<i>Manufacture of other transport equipment</i>
117,4	118,8	118,7	119,6	120,6	115,3	
125,1	123,5	124,1	124,5	125,0	125,7	
108,0	110,3	109,2	109,7	107,2	105,9	
94,5	92,6	92,2	89,2	92,7	93,6	
112,9	115,7	118,4	120,0	120,4	117,1	
108,8	110,1	111,8	111,6	111,1	111,4	<i>Manufacture of furniture</i>
111,4	110,8	109,5	111,1	111,2	112,7	
110,2	110,1	113,0	112,3	110,9	110,9	
107,7	106,4	102,8	103,3	103,7	103,3	
103,8	106,0	108,9	107,7	108,9	109,3	
125,2	124,6	123,0	122,8	121,5	121,0	
124,4	127,0	119,8	151,2	157,5	151,5	<i>Electricity, gas, steam and air conditioning supply</i>
131,0	123,8	120,8	104,7	101,0	104,0	
126,8	133,2	133,9	130,1	134,4	129,8	
110,9	108,6	109,3	115,3	103,0	94,4	
90,2	90,6	87,7	86,7	93,8	103,9	
110,6	140,3	160,9	247,7	274,0	285,4	

1.5. Індекси цін виробників за видами промислової діяльності
Producer price indices by type of industrial activity

		Січень <i>January</i>	Січень– лютий <i>January– February</i>	Січень– березень <i>January– March</i>	Січень– квітень <i>January– April</i>	Січень– травень <i>January– May</i>	Січень– червень <i>January– June</i>
Промисловість	2016	121,2	119,3	116,1	114,5	114,9	115,0
	2017	136,8	137,9	138,0	137,4	135,2	133,6
	2018	122,0	120,8	119,1	117,8	117,5	117,7
	2019	110,4	110,3	109,8	109,2	109,1	108,3
	2020	94,1	93,7	94,4	95,1	95,1	95,1
	2021	117,6	122,1	123,5	124,6	126,3	128,4
Добувна промисловість і розроблення кар'єрів	2016	112,7	112,3	111,0	110,8	116,7	120,0
	2017	209,1	204,9	201,3	193,9	178,1	168,6
	2018	123,1	123,3	119,6	116,6	117,1	118,3
	2019	108,4	107,6	109,8	111,0	112,8	113,7
	2020	83,4	82,4	80,3	78,5	76,3	74,1
	2021	138,4	154,5	163,7	172,3	180,1	190,7
Добування паливно- енергетичних корисних копалин	2016	128,5	135,1	136,0	125,6	129,2	130,8
	2017	191,1	181,8	174,0	173,2	159,9	153,0
	2018	121,5	120,8	120,7	118,9	119,0	119,3
	2019	115,1	116,1	116,1	116,1	115,1	114,4
	2020	76,0	74,0	71,7	68,4	65,7	62,7
	2021	120,4	128,5	134,4	142,0	149,1	159,3
Добування кам'яного вугілля	2016	103,5	112,5	115,2	116,7	117,5	116,4
	2017	143,5	131,3	127,5	129,6	131,1	134,1
	2018	137,1	138,1	138,4	134,0	132,2	131,0
	2019	111,4	111,4	111,3	111,5	110,7	110,1
	2020	68,5	67,2	66,6	66,4	66,4	66,2
	2021	101,2	106,3	109,0	110,3	110,3	110,7
Добування сирої нафти та природного газу	2016	189,4	193,8	184,6	143,9	145,0	146,3
	2017	223,8	219,9	208,4	204,7	176,4	160,5
	2018	111,1	109,6	109,4	109,2	110,3	111,6
	2019	117,5	119,1	119,3	119,1	118,0	117,2
	2020	79,5	77,0	73,6	68,4	64,1	59,8
	2021	124,6	134,3	142,3	154,2	166,4	184,0
Добування сирої нафти	2016	70,2	72,7	68,7	67,9	69,0	70,6
	2017	195,5	188,9	169,1	163,0	151,4	142,0
	2018	135,1	126,8	124,7	125,2	129,8	134,2
	2019	79,1	88,0	92,7	95,8	96,5	96,9
	2020	99,6	95,4	94,1	76,8	66,3	58,9
	2021	81,8	82,2	82,3	106,5	127,3	148,2
Добування природного газу	2016	344,6	346,9	330,2	207,0	213,0	215,3
	2017	255,9	256,8	257,8	258,3	205,5	181,7
	2018	103,6	103,2	102,9	102,4	102,8	103,1
	2019	125,0	124,8	124,0	123,3	122,1	121,2
	2020	77,8	75,3	71,3	67,6	64,1	60,0
	2021	121,6	132,6	142,3	149,7	159,4	175,2
Добування корисних копалин, крім паливно-енергетичних	2016	94,6	89,5	87,0	92,9	100,1	104,7
	2017	216,3	217,6	219,1	206,4	189,0	177,3
	2018	122,7	123,9	116,6	112,5	113,2	115,3
	2019	100,3	98,0	102,3	104,8	109,4	112,2
	2020	90,6	90,9	89,1	89,5	87,8	87,0
	2021	153,0	177,3	189,2	197,7	205,2	214,3

(до відповідного періоду попереднього року; відсотків / to corresponding period of previous year; percent)

Січень– липень <i>January– July</i>	Січень– серпень <i>January– August</i>	Січень– вересень <i>January– September</i>	Січень– жовтень <i>January– October</i>	Січень– листопад <i>January– November</i>	Січень– грудень <i>January– December</i>	
115,5	116,0	116,4	117,7	119,1	120,5	Industry
132,0	130,8	129,8	128,6	127,5	126,4	
117,7	117,9	118,0	117,9	117,8	117,4	
108,1	107,6	106,9	106,2	105,2	104,1	
94,7	94,8	95,2	96,0	97,1	98,4	
130,4	132,4	133,8	136,3	138,7	140,8	
121,2	122,9	125,4	127,6	130,2	134,6	<i>Mining and quarrying</i>
163,3	159,9	156,6	154,4	153,3	150,7	
119,4	119,6	119,4	119,2	118,6	118,2	
113,7	113,4	111,5	109,0	106,4	103,7	
73,0	73,1	74,9	78,2	81,4	84,7	
199,5	203,3	201,1	195,2	190,7	187,1	
131,8	132,4	133,1	135,0	136,3	138,9	<i>Mining and quarrying of energy</i>
148,6	146,9	145,5	143,6	143,0	141,5	<i>producing materials</i>
119,5	119,2	118,9	118,6	118,7	118,6	
111,9	109,1	106,3	103,4	100,4	97,7	
61,4	61,8	63,3	66,5	70,0	73,3	
168,5	173,4	175,6	175,1	174,2	177,7	
115,5	114,5	113,1	113,4	113,5	115,7	<i>Mining of hard coal</i>
136,5	139,8	143,0	144,9	147,7	147,7	
130,0	128,7	127,0	125,6	123,4	121,6	
108,0	106,7	105,5	103,6	101,3	99,1	
67,1	67,3	67,6	68,8	70,4	71,9	
112,9	115,0	117,2	119,8	122,9	133,8	
147,2	148,0	150,2	152,7	154,3	156,3	<i>Extraction of crude petroleum</i>
150,8	145,8	141,2	137,0	134,5	132,6	<i>and natural gas</i>
112,5	112,9	113,3	113,6	115,1	116,0	
114,5	111,0	107,4	104,0	100,4	97,2	
57,4	57,6	59,4	63,3	67,6	71,7	
198,4	206,2	209,0	206,4	202,1	199,4	
71,6	73,0	75,7	78,7	80,3	82,4	<i>Extraction of crude petroleum</i>
136,2	135,2	133,9	131,5	132,4	134,2	
137,6	139,2	140,5	142,5	140,4	136,1	
94,8	92,6	89,8	86,6	85,8	85,9	
55,0	56,2	58,0	60,1	61,2	62,3	
167,6	169,3	168,8	169,4	170,8	171,6	
217,2	219,3	220,8	221,8	224,4	227,5	<i>Extraction of natural gas</i>
167,5	157,7	150,8	145,8	140,9	136,5	
103,3	103,5	103,9	104,1	106,2	108,1	
118,5	114,8	111,2	107,8	103,7	99,8	
57,7	57,2	58,3	61,8	66,1	70,2	
187,9	197,8	202,8	201,4	197,3	194,9	
106,2	108,7	112,3	114,7	118,1	123,6	<i>Mining and quarrying, except of</i>
171,1	166,3	161,5	159,1	157,6	154,4	<i>energy producing materials</i>
117,3	117,9	118,0	117,9	116,8	116,1	
115,1	117,9	116,9	114,7	112,6	109,9	
86,0	85,3	87,2	90,2	92,7	95,7	
220,9	223,2	216,2	205,8	198,6	189,7	

		Січень <i>January</i>	Січень– лютий <i>January– February</i>	Січень– березень <i>January– March</i>	Січень– квітень <i>January– April</i>	Січень– травень <i>January– May</i>	Січень– червень <i>January– June</i>
Добування металевих руд	2016	88,8	84,0	81,5	88,0	96,2	101,5
	2017	235,2	236,9	238,9	222,7	200,9	186,3
	2018	121,1	122,2	113,9	109,6	110,7	113,2
	2019	97,1	94,7	99,5	102,3	107,6	110,9
	2020	88,2	88,5	86,4	87,0	85,0	84,1
	2021	164,9	195,1	210,1	220,7	230,4	242,1
Добування інших корисних копалин та розроблення кар'єрів	2016	134,3	126,2	124,3	122,6	120,0	118,5
	2017	115,2	115,3	115,3	116,5	117,3	118,1
	2018	126,9	127,3	126,9	125,6	125,2	125,0
	2019	120,0	119,1	118,8	118,7	118,1	117,5
	2020	101,3	101,6	101,3	101,0	101,0	101,0
	2021	104,1	103,5	103,5	103,5	103,5	103,4
Переробна промисловість	2016	121,3	117,1	113,1	111,5	111,6	111,9
	2017	125,6	127,3	127,4	126,9	125,6	124,4
	2018	118,0	116,6	115,6	115,2	114,9	114,6
	2019	104,6	103,6	103,3	103,1	103,0	102,9
	2020	94,5	95,3	95,9	96,3	96,3	96,5
	2021	119,8	121,8	123,5	124,7	126,6	128,1
Виробництво харчових продуктів, напоїв та тютюнових виробів	2016	132,9	129,0	123,8	120,4	118,5	117,1
	2017	116,4	116,6	116,6	116,5	116,6	116,6
	2018	111,9	111,4	111,1	111,0	110,8	110,6
	2019	106,3	105,7	105,2	105,1	105,1	105,3
	2020	100,9	101,7	102,5	103,3	103,9	104,3
	2021	126,1	126,7	127,9	128,1	128,5	128,7
Виробництво харчових продуктів	2016	135,8	130,8	124,7	121,2	119,2	117,7
	2017	112,9	113,1	113,2	113,0	113,1	113,1
	2018	111,0	110,1	109,4	109,3	109,2	109,2
	2019	104,0	103,5	103,3	103,2	103,1	103,2
	2020	98,8	99,7	100,6	101,4	102,1	102,5
	2021	128,7	130,2	132,1	132,6	133,3	133,8
Виробництво м'яса та м'ясних продуктів	2016	122,0	121,7	117,6	115,7	113,6	112,4
	2017	112,3	115,9	116,8	117,1	117,9	119,0
	2018	129,9	126,6	125,7	124,8	123,5	121,8
	2019	102,6	101,8	101,2	101,7	102,3	103,0
	2020	99,6	100,1	100,7	100,2	99,8	99,4
	2021	104,1	106,3	107,4	108,6	109,5	110,2
Виробництво олії та тваринних жирів	2016	136,4	130,3	124,2	121,0	120,1	118,8
	2017	113,9	111,0	109,5	107,7	107,0	105,9
	2018	102,1	100,4	99,9	100,7	101,3	102,3
	2019	97,8	98,1	97,9	97,7	97,0	96,7
	2020	92,2	94,1	96,1	98,1	99,8	101,2
	2021	169,2	170,9	175,0	175,0	176,5	177,1
Виробництво молочних продуктів	2016	127,9	128,3	126,2	124,0	122,0	120,6
	2017	127,5	127,4	127,1	127,1	127,0	127,2
	2018	114,9	114,5	113,9	113,7	113,7	113,8
	2019	110,5	110,7	110,9	110,8	111,0	110,9
	2020	107,3	107,4	107,3	107,7	107,7	107,7
	2021	107,9	107,9	108,0	108,1	108,7	109,4

Січень– липень <i>January– July</i>	Січень– серпень <i>January– August</i>	Січень– вересень <i>January– September</i>	Січень– жовтень <i>January– October</i>	Січень– листопад <i>January– November</i>	Січень– грудень <i>January– December</i>	
103,3	106,1	110,2	112,9	116,8	123,3	<i>Mining of metal ores</i>
178,5	172,5	166,6	163,6	161,7	157,8	
115,5	116,4	116,5	116,5	115,3	114,6	
114,5	117,9	116,8	114,4	112,0	108,9	
83,1	82,3	84,7	88,3	91,3	94,9	
250,5	252,9	243,3	229,4	219,7	208,1	
117,0	116,9	116,9	116,9	116,6	116,2	<i>Other mining and quarrying</i>
119,0	119,9	120,5	121,1	121,8	122,5	
125,7	125,6	125,8	125,9	125,7	125,2	
116,0	115,0	113,8	112,9	112,0	111,3	
100,7	100,5	100,3	100,3	100,4	100,6	
103,7	104,0	104,3	104,6	104,9	105,1	
112,2	112,3	112,7	113,2	113,8	114,5	<i>Manufacturing</i>
123,4	123,0	122,6	122,4	122,2	121,9	
114,4	114,3	114,3	113,9	113,5	113,0	
102,8	102,4	101,9	101,2	100,6	100,0	
96,9	97,5	98,2	99,2	100,4	101,6	
129,5	130,2	130,3	130,2	130,1	129,9	
116,5	115,8	115,6	115,6	115,6	115,6	<i>Manufacture of food products,</i>
116,3	116,2	116,0	115,7	115,5	115,2	<i>beverages and tobacco</i>
110,3	110,1	110,0	109,9	109,8	109,6	
105,4	105,3	105,0	104,6	104,2	104,0	
104,7	105,3	106,0	106,9	108,0	109,2	
128,8	128,5	127,9	127,1	126,1	125,3	
116,8	115,9	115,5	115,2	114,9	114,7	<i>Manufacture of food products</i>
113,1	113,1	113,1	113,0	113,0	112,8	
108,9	108,8	108,8	108,8	108,6	108,3	
103,3	103,2	102,9	102,4	102,0	101,7	
103,0	103,5	104,3	105,4	106,7	108,2	
134,1	134,1	133,5	132,8	131,8	130,8	
111,6	110,8	110,7	110,6	110,5	110,5	<i>Processing and preserving of meat</i>
120,1	121,3	122,3	123,0	123,6	124,1	<i>and production of meat products</i>
119,0	116,9	115,1	114,2	113,3	112,3	
104,2	104,9	104,9	104,5	104,3	103,9	
99,2	99,2	99,3	99,6	99,8	100,1	
110,8	111,1	111,5	111,8	112,1	112,5	
118,3	117,6	117,2	117,2	116,8	116,4	<i>Manufacture of vegetable and</i>
104,9	104,3	103,6	103,5	103,4	103,3	<i>animal oils and fats</i>
103,2	103,8	104,5	104,7	104,7	104,3	
96,4	96,2	95,6	94,8	94,1	93,9	
102,7	104,0	106,2	108,9	112,1	115,8	
176,7	175,5	172,5	169,4	165,6	161,6	
119,4	118,6	118,4	118,8	119,2	119,6	<i>Manufacture of dairy products</i>
127,5	127,5	127,3	126,8	126,3	125,5	
113,6	113,5	113,4	113,1	112,8	112,5	
110,9	110,9	110,9	110,9	110,8	110,6	
107,6	107,6	107,5	107,4	107,4	107,4	
110,0	110,4	110,8	111,2	111,6	112,3	

		Січень <i>January</i>	Січень– лютий <i>January– February</i>	Січень– березень <i>January– March</i>	Січень– квітень <i>January– April</i>	Січень– травень <i>January– May</i>	Січень– червень <i>January– June</i>
Виробництво продуктів борошномельно-круп'яної промисловості	2016	123,0	116,7	111,7	110,0	109,9	110,7
	2017	113,3	112,7	112,1	111,8	111,3	110,7
	2018	105,0	103,9	103,4	103,2	103,3	103,5
	2019	114,8	114,7	114,8	114,6	114,7	114,9
	2020	97,5	98,7	99,3	101,3	103,0	103,7
	2021	135,8	137,7	137,7	134,9	132,8	131,2
Виробництво хліба, хлібобулочних і борошняних виробів	2016	137,5	132,0	123,6	119,4	117,1	115,6
	2017	108,4	109,9	110,9	111,4	112,0	112,3
	2018	116,9	115,5	114,7	114,5	114,2	114,1
	2019	114,3	115,0	114,9	114,7	114,8	114,9
	2020	106,4	105,5	105,2	105,2	105,1	104,9
	2021	110,2	112,2	113,3	114,1	114,5	114,9
Виробництво цукру	2016	165,3	155,8	147,9	144,2	140,7	136,9
	2017	101,2	103,8	108,0	110,6	112,4	113,7
	2018	93,2	93,7	88,8	85,8	84,6	83,5
	2019	93,6	90,3	91,1	92,3	93,0	94,9
	2020	96,3	99,0	100,4	102,4	103,5	103,4
	2021	163,6	165,7	168,9	168,9	167,4	167,1
Виробництво напоїв	2016	129,1	128,7	126,1	124,4	123,5	123,1
	2017	117,0	116,5	115,5	115,3	114,8	114,4
	2018	114,8	115,9	116,9	116,8	116,8	116,8
	2019	116,1	115,3	114,6	114,6	114,5	114,4
	2020	106,6	106,4	106,3	105,8	105,5	105,1
	2021	104,2	103,7	104,1	104,4	104,7	105,0
Виробництво тютюнових виробів	2016	114,6	114,7	112,7	108,3	106,2	104,5
	2017	140,7	141,1	141,4	142,5	143,3	143,5
	2018	115,2	116,1	116,5	116,1	115,3	113,7
	2019	113,2	111,0	109,1	108,2	108,4	109,4
	2020	108,4	109,1	110,6	112,6	113,6	114,5
	2021	130,5	126,0	123,4	120,7	118,8	117,4
Текстильне виробництво; виробництво одягу, шкіри, виробів зі шкіри та інших матеріалів	2016	125,5	119,6	116,5	114,6	113,4	112,5
	2017	105,1	104,4	104,4	104,4	104,4	104,5
	2018	111,9	111,8	111,4	111,3	111,4	111,4
	2019	107,3	107,2	107,8	107,9	107,9	107,8
	2020	102,3	102,3	102,2	102,2	102,4	102,5
	2021	102,3	102,4	102,3	102,4	102,4	102,4
Текстильне виробництво	2016	128,2	120,3	116,8	114,9	113,8	112,8
	2017	106,1	105,0	104,9	105,1	105,1	105,2
	2018	114,8	115,1	114,6	114,4	114,0	113,8
	2019	104,1	103,7	103,7	103,3	103,2	103,0
	2020	98,3	98,2	98,3	98,6	98,9	99,1
	2021	105,2	105,7	106,5	107,2	107,8	108,1
Виробництво одягу	2016	127,6	120,7	118,1	115,5	114,0	113,1
	2017	105,5	104,5	104,3	104,2	104,1	104,0
	2018	110,2	110,0	109,8	109,7	109,8	109,9
	2019	104,0	104,7	105,6	106,4	106,7	106,8
	2020	106,3	106,1	105,9	105,6	105,3	105,1
	2021	99,7	99,6	98,8	98,2	98,0	97,8

Січень– липень <i>January– July</i>	Січень– серпень <i>January– August</i>	Січень– вересень <i>January– September</i>	Січень– жовтень <i>January– October</i>	Січень– листопад <i>January– November</i>	Січень– грудень <i>January– December</i>	
111,7	112,2	112,8	113,2	113,3	113,4	<i>Manufacture of grain mill products</i>
110,3	110,3	110,0	109,9	109,6	109,3	
103,7	104,4	105,3	106,0	106,7	107,3	
114,9	113,5	111,9	110,6	109,5	108,5	
104,2	105,1	106,2	107,9	110,1	112,0	
129,7	128,7	128,5	127,6	126,3	125,6	
114,4	113,5	112,8	112,3	111,9	111,6	<i>Manufacture of bakery and</i>
112,7	113,1	113,4	113,8	114,2	114,5	<i>farinaceous products</i>
114,1	114,1	114,4	114,5	114,6	114,6	
114,8	114,4	113,9	113,3	112,8	112,2	
104,8	104,8	104,8	105,0	105,3	105,7	
115,1	115,4	116,0	116,5	116,9	117,2	
134,3	132,2	130,2	127,0	124,7	122,4	<i>Manufacture of sugar</i>
114,4	114,8	114,5	112,8	111,3	109,6	
83,2	83,3	83,3	83,9	84,0	84,7	
95,6	95,5	95,8	96,0	96,1	96,1	
103,3	103,4	103,8	106,0	109,3	113,3	
168,6	169,3	168,7	167,4	163,4	158,9	
122,4	121,6	120,8	120,1	119,6	119,4	<i>Manufacture of beverages</i>
114,0	113,8	114,2	114,5	114,8	115,0	
117,0	117,1	116,6	116,6	116,7	116,7	
114,4	114,3	114,2	113,7	113,2	112,7	
104,7	104,3	104,1	103,9	103,7	103,6	
105,3	105,6	105,9	106,2	106,5	106,9	
105,8	106,6	108,8	111,2	113,1	115,5	<i>Manufacture of tobacco products</i>
141,1	139,5	136,4	133,5	131,4	129,8	
112,3	111,6	111,3	111,1	111,4	111,3	
109,7	109,6	109,8	110,1	109,9	110,4	
115,6	117,4	118,2	119,2	120,6	120,9	
115,8	113,4	111,2	108,7	106,7	105,2	
111,8	111,3	110,8	110,4	110,0	109,6	<i>Manufacture of textiles, wearing</i>
104,5	104,9	105,3	105,7	106,1	106,5	<i>apparel, leather and related products</i>
111,4	111,1	110,8	110,7	110,5	110,4	
107,7	107,5	107,3	107,0	106,7	106,3	
102,7	102,9	103,1	103,2	103,3	103,4	
102,3	102,3	102,3	102,3	102,5	102,6	
112,1	111,6	111,2	110,8	110,4	109,9	<i>Manufacture of textiles</i>
105,2	105,3	105,7	106,0	106,6	107,2	
113,7	113,5	113,3	113,1	112,5	112,0	
102,9	102,7	102,3	102,0	101,7	101,4	
99,3	99,7	100,0	100,4	100,7	101,0	
108,3	108,5	108,6	108,8	109,1	109,3	
112,5	111,9	111,5	111,0	110,5	110,1	<i>Manufacture of wearing apparel</i>
103,9	104,4	104,9	105,2	105,5	105,8	
110,0	109,4	109,0	108,6	108,2	108,0	
106,9	106,8	106,8	106,8	106,8	106,8	
105,1	105,1	105,2	105,1	105,1	105,1	
97,6	97,4	97,3	97,2	97,2	97,2	

		Січень	Січень– лютий	Січень– березень	Січень– квітень	Січень– травень	Січень– червень
		<i>January</i>	<i>January– February</i>	<i>January– March</i>	<i>January– April</i>	<i>January– May</i>	<i>January– June</i>
Виробництво шкіри, виробів зі шкіри та інших матеріалів	2016	117,7	116,6	113,9	112,6	111,7	111,1
	2017	103,3	104,0	104,3	104,4	104,7	105,0
	2018	111,2	110,4	109,8	110,2	110,6	110,9
	2019	118,9	117,8	118,4	117,8	117,2	116,8
	2020	100,7	101,3	101,0	100,9	101,6	102,1
	2021	103,7	104,0	104,1	104,5	104,3	104,2
Виготовлення виробів з деревини, виробництво паперу та поліграфічна діяльність	2016	131,5	123,8	118,8	116,5	114,9	113,8
	2017	107,8	106,6	106,1	105,9	105,9	106,0
	2018	113,1	113,5	113,0	113,0	112,7	112,5
	2019	106,5	105,5	105,3	104,8	104,5	104,2
	2020	93,7	94,1	94,7	95,4	96,1	96,7
	2021	111,3	111,3	111,4	112,0	113,3	114,4
Оброблення деревини та виготовлення виробів з деревини та корка, крім меблів; виготовлення виробів із соломки та рослинних матеріалів для плетіння	2016	129,1	121,2	117,5	115,3	114,0	113,2
	2017	110,8	108,6	107,3	106,9	107,0	107,1
	2018	118,5	119,3	118,7	118,9	118,5	118,2
	2019	104,6	103,3	102,9	102,1	101,6	101,1
	2020	89,1	89,9	91,6	93,0	93,9	94,8
	2021	118,5	118,1	117,0	117,0	117,7	118,6
Виробництво паперу та паперових виробів	2016	133,2	125,3	119,7	117,2	115,5	114,2
	2017	105,5	104,9	104,9	104,9	104,9	105,1
	2018	110,4	110,8	110,3	110,0	109,7	109,6
	2019	107,1	106,2	105,8	105,4	105,2	104,9
	2020	94,9	95,0	95,1	95,3	95,7	96,0
	2021	103,6	104,1	105,2	106,6	109,0	110,5
Поліграфічна діяльність, тиражування записаної інформації	2016	129,9	123,0	117,8	115,8	114,4	113,0
	2017	108,5	107,5	107,2	106,7	106,4	106,3
	2018	108,9	108,2	108,3	108,4	108,5	108,5
	2019	107,9	108,2	108,7	108,8	108,8	109,1
	2020	104,5	104,5	103,8	103,9	104,4	104,5
	2021	115,6	114,8	115,0	115,3	115,3	115,6
Виробництво коксу та продуктів нафтоперероблення	2016	97,7	87,9	88,6	88,1	88,8	89,5
	2017	179,9	191,2	187,4	186,5	185,1	182,5
	2018	134,4	129,8	125,4	124,2	124,5	124,6
	2019	96,7	98,4	101,2	102,8	102,3	102,3
	2020	87,8	85,5	83,4	79,9	77,8	77,9
	2021	103,8	117,5	128,9	140,2	149,6	154,1
Виробництво коксу та коксодуктів	2016	117,2	99,5	97,0	95,4	95,5	94,9
	2017	177,1	192,7	199,2	195,4	194,9	195,5
	2018	136,8	132,1	125,7	125,8	123,7	121,0
	2019	99,8	98,8	99,1	99,7	98,9	99,2
	2020	63,5	66,0	70,2	71,8	72,4	72,4
	2021	113,3	121,7	127,3	132,8	141,4	149,0
Виробництво продуктів нафтоперероблення	2016	83,6	80,7	83,4	83,5	84,6	86,4
	2017	174,8	182,2	171,1	172,4	169,8	164,7
	2018	128,5	123,7	121,0	119,3	122,9	126,5
	2019	91,2	95,2	100,3	102,3	101,4	100,6
	2020	112,2	104,6	96,7	88,5	83,8	83,4
	2021	94,7	110,7	124,3	138,5	147,9	150,4

Січень– липень <i>January– July</i>	Січень– серпень <i>January– August</i>	Січень– вересень <i>January– September</i>	Січень– жовтень <i>January– October</i>	Січень– листопад <i>January– November</i>	Січень– грудень <i>January– December</i>	
110,6	109,9	109,5	109,0	108,6	108,3	<i>Manufacture of leather and related products</i>
105,1	105,8	106,3	106,8	107,2	107,6	
111,0	110,7	110,6	111,1	111,7	112,3	
116,4	115,9	115,4	114,5	113,4	112,2	
102,6	102,9	103,1	103,3	103,3	103,3	
104,1	104,2	104,3	104,4	104,6	104,9	
112,8	112,2	111,8	111,5	111,1	110,8	<i>Manufacture of wood and of products of wood, manufacture of paper and printing</i>
106,2	106,3	106,3	106,5	106,7	107,1	
112,5	112,5	112,6	112,6	112,5	112,2	
103,8	103,2	102,4	101,7	101,1	100,5	
97,3	98,1	99,0	99,8	100,6	101,4	
115,4	115,9	116,2	116,7	117,3	118,0	
112,5	112,2	112,3	112,3	112,3	112,0	<i>Manufacture of wood and of products of wood and cork, except furniture; manufacture of articles of straw and plaiting materials</i>
107,5	107,8	108,0	108,3	108,7	109,4	
118,0	117,8	117,7	117,2	116,7	116,0	
100,7	99,9	98,9	98,1	97,5	96,8	
95,6	96,9	98,2	99,5	100,8	102,0	
119,8	120,5	121,0	121,2	121,3	121,5	
113,1	112,3	111,7	111,1	110,6	110,2	<i>Manufacture of paper and paper products</i>
105,3	105,4	105,4	105,5	105,6	105,9	
109,6	109,9	110,1	110,2	110,4	110,3	
104,3	103,7	103,0	102,4	101,7	101,1	
96,5	97,0	97,6	98,0	98,3	98,6	
111,5	112,0	112,3	113,5	115,0	116,3	
112,2	111,6	111,2	110,8	110,5	110,2	<i>Printing and reproduction of recorded media</i>
106,4	106,2	106,2	106,2	106,1	106,2	
108,5	108,8	109,1	109,4	109,7	109,8	
109,5	109,4	109,0	108,6	108,4	108,0	
104,3	104,6	105,2	106,0	106,6	107,2	
115,9	115,9	115,7	115,2	114,9	114,7	
92,3	94,0	97,1	102,4	107,4	111,6	<i>Manufacture of coke and refined petroleum products</i>
177,3	175,4	171,5	166,8	163,1	160,8	
123,6	123,5	123,6	121,9	120,0	117,7	
102,3	101,3	100,4	98,7	97,2	96,2	
78,9	79,6	80,2	81,6	83,3	84,7	
160,8	166,5	169,7	173,9	177,7	181,3	
95,8	96,2	98,0	104,5	110,1	115,2	<i>Manufacture of coke oven products</i>
193,2	192,3	189,4	183,5	180,0	177,5	
118,4	117,8	117,5	114,2	111,1	109,0	
100,1	99,6	98,3	96,9	94,8	92,3	
72,9	72,9	74,2	75,7	77,7	79,7	
160,7	169,5	173,9	181,8	188,7	195,3	
90,4	93,0	97,0	101,1	105,1	108,2	<i>Manufacture of refined petroleum products</i>
157,8	155,3	151,1	147,5	143,8	141,7	
127,7	128,7	129,6	130,2	129,9	127,0	
99,2	97,5	96,7	94,4	93,3	94,1	
84,5	85,3	85,0	86,2	87,3	87,9	
153,6	157,2	159,9	161,6	163,3	164,8	

		Січень <i>January</i>	Січень– лютий <i>January– February</i>	Січень– березень <i>January– March</i>	Січень– квітень <i>January– April</i>	Січень– травень <i>January– May</i>	Січень– червень <i>January– June</i>
Виробництво хімічних речовин і хімічної продукції	2016	120,6	109,2	103,9	102,7	102,2	101,5
	2017	104,5	107,7	109,3	110,6	111,0	111,3
	2018	117,5	114,1	112,6	111,3	110,6	110,2
	2019	105,5	104,4	104,1	103,9	103,4	102,8
	2020	93,7	94,8	94,9	95,2	94,0	94,7
	2021	129,4	131,5	136,6	140,6	146,3	147,5
Виробництво основних фармацевтичних продуктів і фармацевтичних препаратів	2016	131,4	129,2	124,1	121,0	119,3	118,1
	2017	108,3	108,8	108,8	108,9	108,9	108,9
	2018	111,9	111,0	111,2	111,3	111,4	111,6
	2019	114,8	115,3	115,3	115,2	115,1	114,9
	2020	110,0	109,8	109,6	109,4	109,3	109,2
	2021	111,4	111,2	111,6	111,7	112,3	112,7
Виробництво гумових і пластмасових виробів, іншої неметалевої мінеральної продукції	2016	126,1	121,8	117,2	114,6	113,0	112,1
	2017	110,6	111,1	111,5	111,4	111,5	111,5
	2018	113,8	112,8	112,4	112,3	112,2	112,3
	2019	111,3	111,0	110,5	110,3	110,0	109,8
	2020	101,3	101,1	101,3	101,1	101,1	100,9
	2021	104,7	105,1	105,0	105,3	105,9	106,8
Виробництво гумових і пластмасових виробів	2016	128,7	122,4	117,3	114,4	112,6	111,2
	2017	105,8	105,4	105,5	105,6	105,9	106,0
	2018	107,8	107,4	107,3	107,2	107,0	106,9
	2019	104,1	103,9	103,6	103,3	102,8	102,6
	2020	94,7	94,7	95,9	96,7	97,4	97,9
	2021	110,2	111,0	110,3	111,2	112,4	113,4
Виробництво іншої неметалевої мінеральної продукції	2016	124,4	121,7	117,4	114,9	113,4	112,7
	2017	114,2	115,5	116,0	115,8	115,7	115,6
	2018	117,9	116,2	115,8	115,6	115,6	115,7
	2019	116,0	115,6	114,9	114,7	114,5	114,2
	2020	104,7	104,5	104,1	103,4	102,9	102,5
	2021	101,8	101,9	102,2	102,2	102,5	103,3
Металургійне виробництво, виробництво готових металевих виробів, крім машин та устаткування	2016	109,4	108,5	104,5	104,5	107,9	111,3
	2017	149,9	153,5	153,7	151,5	146,2	141,2
	2018	126,8	124,2	122,6	121,7	120,9	120,5
	2019	99,5	97,0	96,3	95,8	95,8	95,6
	2020	82,1	84,7	86,0	87,5	87,5	87,3
	2021	134,6	139,3	142,2	143,4	147,8	153,2
Металургійне виробництво	2016	106,9	106,6	102,8	103,3	107,1	111,0
	2017	154,2	158,3	158,5	155,9	149,9	144,2
	2018	127,7	124,7	123,0	122,0	121,2	120,9
	2019	98,6	95,9	95,2	94,7	94,8	94,5
	2020	80,5	83,5	84,8	86,5	86,4	86,2
	2021	139,2	144,5	147,7	149,1	154,4	161,0
Виробництво готових металевих виробів, крім машин і устаткування	2016	130,5	124,3	118,4	114,6	113,5	112,6
	2017	115,3	115,6	115,7	116,1	115,8	115,8
	2018	117,9	118,8	118,5	117,9	117,2	116,5
	2019	107,9	106,3	105,5	104,8	104,5	104,2
	2020	94,3	94,7	95,1	96,0	96,3	96,5
	2021	112,0	114,5	115,9	116,2	116,9	117,9

Січень– липень <i>January– July</i>	Січень– серпень <i>January– August</i>	Січень– вересень <i>January– September</i>	Січень– жовтень <i>January– October</i>	Січень– листопад <i>January– November</i>	Січень– грудень <i>January– December</i>	
100,6	99,9	99,0	98,2	97,7	97,8	<i>Manufacture of chemicals and chemical products</i>
111,8	112,1	112,7	113,5	114,5	115,1	
110,3	110,7	111,0	111,1	110,9	110,6	
102,4	101,9	101,2	100,5	99,9	99,2	
96,0	97,1	98,4	99,8	101,3	102,9	
147,6	147,9	148,2	149,4	151,4	153,2	
117,3	116,6	116,0	115,5	114,8	114,3	<i>Manufacture of basic pharmaceutical products and pharmaceutical preparations</i>
108,9	108,9	109,0	109,2	109,3	109,4	
111,8	111,9	111,9	112,2	112,3	112,7	
114,6	114,5	114,4	114,1	113,9	113,5	
109,2	109,3	109,3	109,2	109,4	109,5	
113,1	113,3	113,6	113,8	113,8	113,8	
111,4	111,0	110,8	110,8	110,7	110,6	<i>Manufacture of rubber and plastic products, other non-metallic mineral products</i>
111,5	111,5	111,5	111,5	111,6	111,7	
112,3	112,4	112,5	112,5	112,6	112,6	
109,5	109,1	108,7	108,3	107,8	107,3	
100,9	100,9	101,1	101,2	101,4	101,7	
107,6	108,4	109,0	109,8	110,6	111,7	
110,2	109,5	109,2	109,0	108,7	108,5	<i>Manufacture of rubber and plastic products</i>
106,1	106,2	106,1	106,2	106,3	106,4	
106,9	106,9	106,9	106,9	106,9	106,7	
102,2	101,8	101,2	100,7	100,2	99,8	
98,6	99,3	100,0	100,7	101,4	102,0	
114,1	114,7	115,1	115,3	115,6	116,1	
112,2	112,0	111,9	111,9	111,9	112,0	<i>Manufacture of other non-metallic mineral products</i>
115,5	115,5	115,4	115,4	115,4	115,5	
115,9	116,0	116,0	116,1	116,2	116,3	
113,9	113,6	113,3	112,9	112,4	111,9	
102,1	101,8	101,7	101,6	101,5	101,5	
104,2	105,0	105,8	106,7	107,9	109,2	
113,3	114,5	115,6	116,8	118,1	120,1	<i>Manufacture of basic metal, manufacture of fabricated metal products, except machinery and equipment</i>
138,0	136,6	135,9	136,0	135,9	135,0	
120,5	120,2	119,8	118,8	117,8	116,7	
95,2	94,6	93,9	92,8	91,8	90,9	
87,7	88,7	89,9	91,7	93,8	96,1	
158,1	160,0	160,4	159,2	157,8	156,3	
113,3	114,7	116,0	117,4	118,9	121,1	<i>Manufacture of basic metals</i>
140,6	139,1	138,3	138,4	138,2	137,2	
120,9	120,7	120,2	119,1	118,1	116,9	
94,1	93,5	92,7	91,6	90,5	89,5	
86,5	87,6	89,0	91,0	93,3	95,9	
166,7	168,8	169,1	167,6	165,8	163,8	
111,7	111,3	110,9	110,4	110,3	110,4	<i>Manufacture of fabricated metal products, except machinery and equipment</i>
115,9	115,7	115,7	115,9	116,2	116,4	
116,1	115,9	115,9	115,8	115,5	115,2	
103,8	103,3	102,8	102,5	102,0	101,4	
96,8	97,3	97,8	98,1	98,8	99,5	
119,4	120,2	120,7	120,9	120,9	121,1	

		Січень <i>January</i>	Січень– лютий <i>January– February</i>	Січень– березень <i>January– March</i>	Січень– квітень <i>January– April</i>	Січень– травень <i>January– May</i>	Січень– червень <i>January– June</i>
Виробництво комп'ютерів, електронної та оптичної продукції	2016	129,6	119,0	115,6	113,6	112,2	111,0
	2017	108,8	110,8	110,9	110,9	110,8	110,8
	2018	112,4	109,8	109,5	109,2	109,1	108,9
	2019	105,7	106,3	106,1	106,1	106,2	106,3
	2020	102,0	101,6	101,2	101,3	101,4	101,1
	2021	102,2	102,3	102,5	102,5	102,5	102,8
Виробництво електричного устаткування	2016	118,3	113,7	110,6	109,1	108,2	107,3
	2017	108,8	109,8	109,3	109,2	109,1	109,2
	2018	129,5	128,1	127,4	127,1	126,9	126,7
	2019	104,4	103,9	102,8	102,1	101,5	100,9
	2020	83,5	83,6	84,5	85,1	85,6	86,2
	2021	106,9	107,4	108,0	108,5	109,3	110,0
Виробництво машин і устаткування, н.в.і.у.	2016	134,9	130,5	127,6	125,8	124,5	123,1
	2017	109,1	109,6	109,9	110,1	110,1	110,2
	2018	113,4	113,9	113,3	112,7	112,3	112,1
	2019	107,8	106,1	105,6	105,4	105,2	104,9
	2020	99,5	99,6	99,8	99,8	99,8	99,9
	2021	103,4	104,3	104,6	105,5	106,3	106,9
Виробництво автотранспортних засобів, причепів і напівпричепів та інших транспортних засобів	2016	122,1	117,4	115,5	114,9	115,0	114,2
	2017	109,1	112,2	113,0	113,8	113,9	113,9
	2018	122,1	119,4	119,1	118,3	118,0	118,4
	2019	111,1	111,3	110,6	110,1	109,5	109,1
	2020	101,2	101,9	102,8	103,1	103,1	102,8
	2021	101,6	100,6	100,2	100,1	100,7	101,1
Виробництво автотранспортних засобів, причепів і напівпричепів	2016	140,5	130,6	126,3	122,8	120,2	118,2
	2017	104,5	102,7	101,5	101,9	102,5	103,0
	2018	123,5	121,6	120,5	119,9	118,7	117,9
	2019	99,7	100,0	100,6	100,9	101,4	101,9
	2020	96,9	100,3	102,8	104,3	105,7	106,7
	2021	114,8	111,1	108,8	108,1	108,1	107,2
Виробництво інших транспортних засобів	2016	113,9	111,2	110,3	110,9	112,1	111,7
	2017	111,2	116,8	118,6	119,6	119,4	119,3
	2018	121,2	118,1	118,6	117,9	118,2	119,5
	2019	118,8	118,8	117,0	115,9	114,5	113,3
	2020	103,0	102,4	102,5	102,2	101,6	100,6
	2021	95,5	95,7	96,2	96,3	97,0	97,9
Виробництво меблів	2016	129,6	122,4	115,9	113,6	112,6	111,7
	2017	113,0	112,1	112,0	111,8	111,9	111,8
	2018	114,8	114,5	113,6	113,1	112,7	112,5
	2019	107,2	107,0	107,3	107,3	107,2	107,2
	2020	102,7	102,8	102,8	102,7	102,6	102,8
	2021	113,4	114,4	114,4	115,2	117,2	118,3
Постачання електроенергії, газу, пари та кондиційованого повітря	2016	124,5	128,4	126,7	124,2	123,0	121,5
	2017	137,1	137,9	139,5	140,8	140,1	140,5
	2018	131,1	130,0	127,4	124,6	124,3	125,0
	2019	124,2	126,8	124,1	121,2	120,0	116,6
	2020	96,8	93,7	96,2	98,9	100,0	101,0
	2021	102,3	108,0	105,8	104,0	103,3	103,9

Січень– липень <i>January– July</i>	Січень– серпень <i>January– August</i>	Січень– вересень <i>January– September</i>	Січень– жовтень <i>January– October</i>	Січень– листопад <i>January– November</i>	Січень– грудень <i>January– December</i>	
110,2	109,6	109,1	108,8	108,5	108,3	<i>Manufacture of computer, electronic and optical products</i>
110,8	110,7	110,8	110,8	110,7	110,8	
108,9	109,2	109,3	109,4	109,5	109,4	
106,3	106,1	105,9	105,7	105,4	105,2	
101,1	101,0	100,9	101,0	101,0	101,1	
102,8	102,9	102,9	103,0	102,9	103,0	
106,6	106,2	106,0	106,0	105,9	105,9	<i>Manufacture of electrical equipment</i>
109,4	109,7	110,5	111,7	112,7	113,4	
126,6	126,5	125,7	124,4	123,4	122,4	
100,2	99,3	98,5	97,7	96,6	95,6	
86,8	87,5	88,3	89,1	90,1	91,1	
110,5	110,9	111,2	111,5	111,8	112,1	
122,0	121,1	120,3	119,7	119,2	118,7	<i>Manufacture of machinery and equipment n.e.c.</i>
110,3	110,3	110,4	110,5	110,6	110,7	
111,9	111,7	111,6	111,6	111,5	111,4	
104,7	104,5	104,2	103,9	103,6	103,3	
99,9	100,0	100,1	100,3	100,4	100,5	
108,1	109,0	110,0	110,8	111,5	112,1	
113,8	113,4	113,3	113,1	112,7	112,5	<i>Manufacture of motor vehicles, trailers and semi-trailers, and other transport equipment</i>
114,3	114,8	115,2	115,5	116,0	116,2	
118,3	118,3	118,4	118,5	118,4	118,3	
108,6	108,2	107,6	107,2	106,8	106,3	
102,4	102,0	101,7	101,4	101,2	101,2	
102,2	103,1	103,9	105,1	106,3	107,3	
116,7	115,3	114,5	113,8	112,4	111,2	<i>Manufacture of motor vehicles, trailers and semi-trailers</i>
104,5	106,0	107,0	107,9	109,0	110,1	
116,2	115,4	115,0	114,6	114,0	113,1	
101,9	101,4	100,4	99,7	99,2	98,6	
107,6	108,4	109,2	110,1	110,4	111,1	
106,6	105,9	105,1	105,6	106,4	107,3	
111,8	111,9	112,1	112,1	112,2	112,6	<i>Manufacture of other transport equipment</i>
119,0	119,0	118,9	119,0	119,2	118,8	
120,4	120,8	121,1	121,5	121,8	122,1	
112,5	112,2	111,8	111,6	111,2	110,7	
99,7	98,8	98,1	97,1	96,7	96,5	
100,0	101,9	103,7	105,2	106,6	107,4	
111,3	111,1	111,2	111,2	111,2	111,2	<i>Manufacture of furniture</i>
111,8	111,7	111,4	111,4	111,3	111,5	
112,2	111,9	112,0	112,1	111,9	111,8	
107,3	107,2	106,7	106,3	106,1	105,8	
103,0	103,3	104,0	104,3	104,8	105,1	
119,3	120,0	120,3	120,6	120,7	120,7	
122,0	122,7	122,3	125,4	128,5	130,6	<i>Electricity, gas, steam and air conditioning supply</i>
139,0	136,8	134,7	130,9	127,3	124,9	
125,3	126,3	127,2	127,5	128,1	128,3	
115,7	114,7	114,1	114,2	113,1	111,4	
99,4	98,2	97,0	95,9	95,7	96,3	
104,8	109,1	114,5	127,2	140,1	152,0	

1.6. Індекси цін виробників за видами промислової діяльності

Producer price indices by type of industrial activity

(до попереднього кварталу; відсотків / to previous quarter; percent)

		I квартал <i>I quarter</i>	II квартал <i>II quarter</i>	III квартал <i>III quarter</i>	IV квартал <i>IV quarter</i>	
Промисловість	2016	101,5	110,6	107,1	110,1	<i>Industry</i>
	2017	105,9	103,9	101,8	105,4	
	2018	107,0	101,4	103,9	102,6	
	2019	101,6	98,6	101,5	94,4	
	2020	99,8	100,2	100,9	107,8	
	2021	113,3	108,1	109,5	119,3	
Добувна промисловість і розроблення кар'єрів	2016	99,4	136,1	104,3	115,1	<i>Mining and quarrying</i>
	2017	123,4	97,8	98,6	115,2	
	2018	107,7	95,6	102,4	109,1	
	2019	102,6	102,7	93,1	83,8	
	2020	100,0	87,1	104,8	132,7	
	2021	135,0	118,0	105,2	92,6	
Добування паливно-енергетичних корисних копалин	2016	101,5	131,0	106,3	109,9	<i>Mining and quarrying of energy producing materials</i>
	2017	113,8	103,1	103,3	108,8	
	2018	104,2	100,8	103,3	108,7	
	2019	102,7	97,7	83,3	89,0	
	2020	99,0	72,7	101,1	153,4	
	2021	118,7	104,8	111,8	130,9	
Добування кам'яного вугілля	2016	115,6	102,7	92,6	112,5	<i>Mining of hard coal</i>
	2017	119,3	113,1	106,8	111,5	
	2018	102,9	101,7	102,9	100,7	
	2019	105,6	99,7	91,1	84,1	
	2020	87,3	98,5	97,6	105,2	
	2021	107,9	101,4	113,6	146,5	
Добування сирої нафти та природного газу	2016	89,9	155,0	115,1	107,5	<i>Extraction of crude petroleum and natural gas</i>
	2017	108,6	96,3	101,0	107,0	
	2018	105,0	100,2	103,5	113,6	
	2019	101,3	96,7	79,7	90,9	
	2020	105,1	59,8	102,0	186,9	
	2021	124,9	106,7	110,3	122,9	
Добування сирої нафти	2016	76,3	126,7	103,4	106,4	<i>Extraction of crude petroleum</i>
	2017	121,3	90,4	102,6	120,1	
	2018	111,9	105,0	109,0	97,6	
	2019	83,1	114,3	83,2	94,7	
	2020	104,1	34,1	166,2	130,0	
	2021	111,4	141,5	106,2	106,8	
Добування природного газу	2016	99,4	182,1	124,7	107,6	<i>Extraction of natural gas</i>
	2017	105,6	98,8	100,3	101,9	
	2018	102,0	99,1	102,3	116,7	
	2019	104,8	94,6	79,2	90,4	
	2020	105,4	63,8	88,7	197,2	
	2021	127,3	101,5	110,8	125,3	
Добування корисних копалин, крім паливно-енергетичних	2016	96,9	137,3	101,9	118,5	<i>Mining and quarrying, except of energy producing materials</i>
	2017	132,1	92,1	93,4	121,8	
	2018	111,3	90,0	101,5	109,5	
	2019	102,2	108,5	104,3	77,9	
	2020	101,1	103,6	107,6	112,6	
	2021	151,0	130,6	99,1	63,2	

		I квартал <i>I quarter</i>	II квартал <i>II quarter</i>	III квартал <i>III quarter</i>	IV квартал <i>IV quarter</i>	
Добування металевих руд	2016	95,2	142,5	101,9	121,0	<i>Mining of metal ores</i>
	2017	136,3	89,1	91,0	125,2	
	2018	112,1	88,0	100,5	110,5	
	2019	101,8	109,5	104,9	74,0	
	2020	101,6	103,9	109,7	115,4	
	2021	159,9	134,9	98,6	57,9	
	Добування інших корисних копалин та розроблення кар'єрів	2016	106,0	103,4	101,7	
2017		107,2	108,2	105,4	104,7	
2018		106,2	105,1	108,9	101,7	
2019		102,1	102,9	100,4	98,9	
2020		99,3	102,3	98,8	101,0	
2021		101,2	102,3	101,5	102,2	
Переробна промисловість		2016	101,9	107,9	103,6	105,3
	2017	108,2	103,0	101,5	106,0	
	2018	104,4	101,3	101,3	102,3	
	2019	98,5	100,5	98,7	96,8	
	2020	99,8	101,8	103,4	106,7	
	2021	109,9	109,4	104,9	102,0	
	Виробництво харчових продуктів, напоїв та тютюнових виробів	2016	103,6	102,0	104,2	105,0
2017		104,6	101,9	102,5	103,5	
2018		102,7	101,0	101,4	103,0	
2019		99,7	101,0	100,7	99,8	
2020		101,1	104,4	103,8	108,6	
2021		108,7	105,7	101,2	101,9	
Виробництво харчових продуктів		2016	104,7	101,5	101,8	104,0
	2017	105,4	101,3	101,9	102,9	
	2018	102,9	100,9	101,2	101,6	
	2019	99,6	100,8	100,2	97,6	
	2020	101,9	104,6	103,5	109,1	
	2021	112,0	107,3	101,5	101,5	
	Виробництво м'яса та м'ясних продуктів	2016	98,8	102,6	104,3	103,7
2017		105,1	106,6	110,6	104,2	
2018		102,4	100,1	96,9	105,7	
2019		98,7	103,7	100,6	98,2	
2020		98,2	101,0	102,0	101,1	
2021		103,2	106,2	102,9	102,5	
Виробництво олії та тваринних жирів		2016	108,6	103,3	101,2	100,5
	2017	104,3	96,6	97,9	103,9	
	2018	101,7	101,3	101,9	98,7	
	2019	96,0	98,8	100,0	93,5	
	2020	104,1	109,4	109,2	117,8	
	2021	124,2	112,0	100,3	97,4	
	Виробництво молочних продуктів	2016	106,4	100,2	101,8	113,3
2017		109,9	100,4	102,1	107,2	
2018		103,5	100,3	101,1	104,9	
2019		104,2	100,3	101,1	103,8	
2020		102,1	100,9	100,2	103,6	
2021		103,1	103,5	102,6	106,5	

		I квартал <i>I quarter</i>	II квартал <i>II quarter</i>	III квартал <i>III quarter</i>	IV квартал <i>IV quarter</i>	
Виробництво продуктів борошномельно-круп'яної промисловості	2016	108,5	103,6	100,4	102,2	<i>Manufacture of grain mill products</i>
	2017	105,7	100,9	99,8	100,6	
	2018	102,0	101,1	104,9	104,5	
	2019	103,6	101,3	96,8	97,3	
	2020	104,0	110,2	99,8	113,8	
	2021	110,0	100,3	98,2	109,3	
Виробництво хліба, хлібобулочних і борошняних виробів	2016	103,4	101,1	100,6	102,9	<i>Manufacture of bakery and farinaceous products</i>
	2017	106,1	103,8	102,1	104,8	
	2018	103,3	102,6	103,6	105,0	
	2019	103,2	102,5	100,8	100,9	
	2020	100,8	101,8	101,1	104,6	
	2021	105,3	104,8	102,5	106,8	
Виробництво цукру	2016	102,0	96,3	100,1	106,3	<i>Manufacture of sugar</i>
	2017	105,4	106,7	97,3	87,3	
	2018	98,1	94,3	102,8	94,0	
	2019	100,1	102,3	101,5	93,3	
	2020	103,6	108,4	99,8	127,8	
	2021	122,3	106,1	103,8	101,2	
Виробництво напоїв	2016	104,9	105,5	102,6	101,7	<i>Manufacture of beverages</i>
	2017	105,0	103,4	103,2	104,4	
	2018	105,1	103,3	102,4	105,3	
	2019	102,7	103,0	102,2	100,4	
	2020	100,7	100,7	100,2	100,7	
	2021	102,4	102,4	102,2	102,5	
Виробництво тютюнових виробів	2016	92,8	101,0	123,6	115,8	<i>Manufacture of tobacco products</i>
	2017	97,8	104,0	106,2	106,3	
	2018	99,2	99,2	102,0	111,1	
	2019	97,0	99,7	102,9	112,5	
	2020	95,8	106,8	108,8	114,7	
	2021	92,5	96,6	97,6	104,2	
Текстильне виробництво; виробництво одягу, шкіри, виробів зі шкіри та інших матеріалів	2016	103,0	101,5	100,7	100,6	<i>Manufacture of textiles, wearing apparel, leather and related products</i>
	2017	101,6	101,6	103,0	103,4	
	2018	102,8	101,7	101,4	103,1	
	2019	101,8	101,5	99,9	100,1	
	2020	100,7	101,9	101,4	100,3	
	2021	98,8	102,0	100,9	101,7	
Текстильне виробництво	2016	103,5	102,1	100,6	100,1	<i>Manufacture of textiles</i>
	2017	102,1	102,7	101,5	105,2	
	2018	104,7	101,0	100,9	101,6	
	2019	100,2	99,8	99,6	99,1	
	2020	99,8	101,5	101,6	100,9	
	2021	102,5	104,4	101,5	102,2	
Виробництво одягу	2016	102,3	101,6	101,0	101,3	<i>Manufacture of wearing apparel</i>
	2017	100,5	100,9	104,0	102,7	
	2018	101,8	101,2	101,3	100,8	
	2019	102,3	103,4	100,1	100,9	
	2020	101,5	101,8	101,0	100,6	
	2021	95,4	99,9	100,2	101,7	

		I квартал <i>I quarter</i>	II квартал <i>II quarter</i>	III квартал <i>III quarter</i>	IV квартал <i>IV quarter</i>	
Виробництво шкіри, виробів зі шкіри та інших матеріалів	2016	103,7	100,1	100,5	100,5	<i>Manufacture of leather and related products</i>
	2017	103,1	101,4	103,7	102,7	
	2018	101,7	103,3	102,1	109,2	
	2019	103,0	100,4	100,0	100,2	
	2020	100,3	102,7	101,8	99,2	
	2021	100,5	102,9	101,9	101,2	
Виготовлення виробів з деревини, виробництво паперу та поліграфічна діяльність	2016	104,0	101,8	100,4	101,4	<i>Manufacture of wood and of products of wood, manufacture of paper and printing</i>
	2017	102,5	101,5	101,6	103,5	
	2018	105,9	100,6	102,3	101,9	
	2019	100,2	98,5	98,2	97,9	
	2020	99,9	102,6	103,3	102,8	
	2021	102,3	108,0	105,3	105,7	
Оброблення деревини та виготовлення виробів з деревини та корка, крім меблів; виготовлення виробів із соломки та рослинних матеріалів для плетіння	2016	106,7	101,5	100,8	101,9	<i>Manufacture of wood and of products of wood and cork, except furniture; manufacture of articles of straw and plaiting materials</i>
	2017	103,2	101,1	103,1	105,7	
	2018	107,9	100,2	102,0	100,9	
	2019	99,8	96,7	96,9	96,8	
	2020	100,8	103,7	104,1	105,0	
	2021	102,9	106,7	108,9	102,8	
Виробництво паперу та паперових виробів	2016	102,8	101,9	100,1	101,0	<i>Manufacture of paper and paper products</i>
	2017	101,8	102,2	100,7	102,5	
	2018	104,6	101,0	102,7	102,3	
	2019	99,8	99,1	98,3	98,2	
	2020	99,1	101,2	102,2	99,5	
	2021	102,2	111,4	102,3	110,1	
Поліграфічна діяльність, тиражування записаної інформації	2016	103,2	102,0	100,6	101,3	<i>Printing and reproduction of recorded media</i>
	2017	103,1	100,3	101,1	101,6	
	2018	105,0	100,7	102,5	103,3	
	2019	101,9	101,4	102,0	100,1	
	2020	100,1	102,8	103,6	106,2	
	2021	101,6	103,9	103,3	102,6	
Виробництво коксу та продуктів нафтоперероблення	2016	92,6	106,0	120,1	133,8	<i>Manufacture of coke and refined petroleum products</i>
	2017	110,0	100,5	103,9	121,8	
	2018	98,5	99,4	102,0	103,7	
	2019	96,2	101,5	95,4	90,5	
	2020	95,3	88,1	111,8	106,4	
	2021	123,1	124,8	122,1	113,5	
Виробництво коксу та коксопродуктів	2016	104,3	100,3	108,1	151,9	<i>Manufacture of coke oven products</i>
	2017	120,9	96,7	100,4	132,3	
	2018	97,8	89,4	95,4	107,5	
	2019	108,2	89,6	92,4	83,0	
	2020	102,2	95,6	96,7	107,4	
	2021	128,8	128,9	127,3	121,8	
Виробництво продуктів нафтоперероблення	2016	83,7	109,9	129,3	119,6	<i>Manufacture of refined petroleum products</i>
	2017	100,6	102,1	106,5	111,8	
	2018	99,4	111,3	109,5	99,3	
	2019	82,9	111,9	97,7	96,2	
	2020	92,0	82,8	120,1	105,7	
	2021	118,5	121,1	117,0	106,1	

		I квартал	II квартал	III квартал	IV квартал	
		<i>I quarter</i>	<i>II quarter</i>	<i>III quarter</i>	<i>IV quarter</i>	
Виробництво хімічних речовин і хімічної продукції	2016	99,1	101,2	95,5	98,2	<i>Manufacture of chemicals and chemical products</i>
	2017	115,1	104,8	97,4	104,3	
	2018	105,7	100,6	101,5	101,5	
	2019	100,4	98,2	98,1	96,4	
	2020	102,2	97,8	110,0	106,5	
	2021	119,2	113,6	103,6	118,5	
Виробництво основних фармацевтичних продуктів і фармацевтичних препаратів	2016	104,1	102,0	101,6	101,5	<i>Manufacture of basic pharmaceutical products and pharmaceutical preparations</i>
	2017	103,7	102,0	102,0	102,6	
	2018	104,4	102,7	102,2	104,9	
	2019	104,7	102,0	101,3	102,5	
	2020	103,4	101,4	101,8	103,3	
	2021	104,5	103,6	103,0	102,8	
Виробництво гумових і пластмасових виробів, іншої неметалевої мінеральної продукції	2016	102,4	103,6	101,7	102,0	<i>Manufacture of rubber and plastic products, other non-metallic mineral products</i>
	2017	104,0	103,6	101,7	102,4	
	2018	104,4	103,2	102,2	102,5	
	2019	102,2	101,9	99,9	99,3	
	2020	100,0	101,3	100,7	101,4	
	2021	101,6	104,6	105,5	106,5	
Виробництво гумових і пластмасових виробів	2016	102,9	100,6	101,0	101,7	<i>Manufacture of rubber and plastic products</i>
	2017	102,0	101,7	100,8	102,4	
	2018	102,4	100,9	101,2	101,5	
	2019	99,9	98,9	98,2	98,6	
	2020	100,2	103,0	102,5	102,3	
	2021	102,4	108,5	104,1	102,8	
Виробництво іншої неметалевої мінеральної продукції	2016	102,1	105,5	102,2	101,9	<i>Manufacture of other non-metallic mineral products</i>
	2017	105,6	104,7	102,1	102,5	
	2018	105,6	104,7	102,8	103,1	
	2019	103,5	103,5	100,9	99,8	
	2020	99,9	100,5	99,9	100,8	
	2021	101,1	102,4	106,1	108,5	
Металургійне виробництво, виробництво готових металевих виробів, крім машин та устаткування	2016	99,8	123,2	103,2	105,4	<i>Manufacture of basic metal, manufacture of fabricated metal products, except machinery and equipment</i>
	2017	114,7	104,9	99,9	110,2	
	2018	106,1	101,3	100,0	100,8	
	2019	94,3	99,8	95,2	91,7	
	2020	98,7	103,0	102,4	112,5	
	2021	119,8	118,9	108,8	94,0	
Металургійне виробництво	2016	99,8	125,2	103,4	105,8	<i>Manufacture of basic metals</i>
	2017	115,8	104,8	99,7	111,0	
	2018	106,1	101,3	99,8	100,7	
	2019	93,7	99,7	94,8	90,5	
	2020	99,1	103,0	102,7	114,2	
	2021	122,2	121,3	109,2	92,8	
Виробництво готових металевих виробів, крім машин і устаткування	2016	100,6	105,2	101,9	101,2	<i>Manufacture of fabricated metal products, except machinery and equipment</i>
	2017	106,6	105,5	101,5	103,7	
	2018	106,7	102,0	101,5	102,4	
	2019	99,6	99,6	98,4	100,0	
	2020	97,0	102,5	100,9	104,2	
	2021	107,5	106,0	106,2	100,9	

		I квартал <i>I quarter</i>	II квартал <i>II quarter</i>	III квартал <i>III quarter</i>	IV квартал <i>IV quarter</i>	
Виробництво комп'ютерів, електронної та оптичної продукції	2016	101,8	101,7	100,6	101,9	<i>Manufacture of computer, electronic and optical products</i>
	2017	106,5	101,5	100,7	101,8	
	2018	105,2	100,4	102,4	101,4	
	2019	101,8	100,9	100,9	99,5	
	2020	100,0	100,6	100,5	100,4	
	2021	100,9	101,2	100,6	100,3	
Виробництво електричного устаткування	2016	101,3	102,3	99,8	102,2	<i>Manufacture of electrical equipment</i>
	2017	104,9	102,0	103,4	110,2	
	2018	109,8	100,8	101,5	101,4	
	2019	99,0	97,1	96,3	94,1	
	2020	96,2	101,1	101,3	102,1	
	2021	103,0	104,9	102,9	102,9	
Виробництво машин і устаткування, н.в.і.у.	2016	108,3	103,3	101,2	101,0	<i>Manufacture of machinery and equipment n.e.c.</i>
	2017	104,2	103,8	101,3	102,0	
	2018	105,9	101,4	101,2	101,9	
	2019	100,8	100,3	99,8	99,7	
	2020	100,0	100,5	100,5	100,8	
	2021	102,9	104,9	106,8	102,8	
Виробництво автотранспортних засобів, причепів і напівпричепів та інших транспортних засобів	2016	105,9	102,5	100,9	100,8	<i>Manufacture of motor vehicles, trailers and semi-trailers, and other transport equipment</i>
	2017	108,3	104,1	103,4	102,2	
	2018	108,3	102,9	103,8	102,0	
	2019	101,3	100,1	101,5	99,7	
	2020	101,4	100,1	98,5	99,5	
	2021	102,3	101,8	105,7	106,8	
Виробництво автотранспортних засобів, причепів і напівпричепів	2016	105,7	97,4	99,7	99,4	<i>Manufacture of motor vehicles, trailers and semi-trailers</i>
	2017	105,1	100,4	109,7	103,2	
	2018	106,0	96,0	104,6	101,3	
	2019	98,8	98,5	98,7	97,1	
	2020	108,9	106,1	102,0	99,2	
	2021	101,3	103,1	97,5	111,9	
Виробництво інших транспортних засобів	2016	105,8	104,8	101,5	101,5	<i>Manufacture of other transport equipment</i>
	2017	109,7	106,0	100,2	101,7	
	2018	109,9	107,6	103,3	102,4	
	2019	102,8	100,9	102,8	101,0	
	2020	97,9	97,2	96,9	99,6	
	2021	102,7	100,7	112,3	102,6	
Виробництво меблів	2016	102,1	103,0	103,2	102,6	<i>Manufacture of furniture</i>
	2017	102,8	102,6	102,2	103,6	
	2018	104,5	100,6	102,0	103,7	
	2019	100,7	100,5	100,5	101,7	
	2020	100,1	100,5	103,9	104,0	
	2021	105,3	107,4	105,7	101,9	
Постачання електроенергії, газу, пари та кондиційованого повітря	2016	101,2	107,6	117,1	120,5	<i>Electricity, gas, steam and air conditioning supply</i>
	2017	92,1	109,1	103,5	99,3	
	2018	113,7	105,2	110,5	99,5	
	2019	107,4	92,7	110,6	94,6	
	2020	99,2	102,2	93,2	99,7	
	2021	111,3	98,6	125,2	196,1	

1.7. Індекси цін виробників за видами промислової діяльності

Producer price indices by type of industrial activity

(до відповідного кварталу попереднього року; відсотків / to corresponding quarter of previous year; percent)

		I квартал <i>I quarter</i>	II квартал <i>II quarter</i>	III квартал <i>III quarter</i>	IV квартал <i>IV quarter</i>	
Промисловість	2016	116,1	114,1	118,9	132,3	<i>Industry</i>
	2017	138,0	129,6	123,1	117,9	
	2018	119,1	116,3	118,8	115,7	
	2019	109,8	106,8	104,3	96,0	
	2020	94,4	95,9	95,3	108,7	
	2021	123,5	133,3	144,6	160,1	
	Добувна промисловість і розроблення кар'єрів	2016	111,0	127,6	135,6	162,3
2017		201,3	144,6	136,8	137,0	
2018		119,6	117,0	121,5	115,0	
2019		109,8	117,8	107,0	82,3	
2020		80,3	68,1	76,6	121,2	
2021		163,7	221,7	222,3	155,1	
Добування паливно-енергетичних корисних копалин		2016	136,0	127,1	137,2	155,3
	2017	174,0	136,9	133,1	131,9	
	2018	120,7	118,0	118,0	117,9	
	2019	116,1	112,6	90,8	74,4	
	2020	71,7	53,4	64,8	111,8	
	2021	134,4	193,4	213,8	182,2	
	Добування кам'яного вугілля	2016	115,2	117,6	106,7	123,7
2017		127,5	140,5	162,0	160,7	
2018		138,4	124,4	120,0	108,3	
2019		111,3	109,0	96,5	80,7	
2020		66,6	65,8	70,5	88,3	
2021		109,0	112,3	130,8	182,1	
Добування сирої нафти та природного газу		2016	184,6	129,1	156,0	172,3
	2017	208,4	129,5	113,7	113,0	
	2018	109,4	113,8	116,7	123,7	
	2019	119,3	115,1	88,6	70,9	
	2020	73,6	45,6	58,4	119,9	
	2021	142,3	253,5	274,7	180,7	
	Добування сирої нафти	2016	68,7	72,1	86,8	106,4
2017		169,1	120,7	119,7	135,1	
2018		124,7	144,6	153,6	124,9	
2019		92,7	100,9	77,1	74,9	
2020		94,1	28,1	56,1	76,8	
2021		82,3	340,7	217,5	178,8	
Добування природного газу		2016	330,2	180,8	228,0	242,8
	2017	257,8	139,9	112,5	106,6	
	2018	102,9	103,2	105,4	120,6	
	2019	124,0	118,4	91,6	71,0	
	2020	71,3	48,1	53,9	117,6	
	2021	142,3	226,7	282,6	179,3	
	Добування корисних копалин, крім паливно-енергетичних	2016	87,0	122,9	128,2	160,6
2017		219,1	146,9	134,6	138,4	
2018		116,6	114,0	123,9	111,2	
2019		102,3	123,3	126,7	90,1	
2020		89,1	85,0	87,6	126,8	
2021		189,2	238,4	219,7	123,3	

		I квартал <i>I quarter</i>	II квартал <i>II quarter</i>	III квартал <i>III quarter</i>	IV квартал <i>IV quarter</i>	
Добування металевих руд	2016	81,5	122,5	128,7	167,1	<i>Mining of metal ores</i>
	2017	238,9	149,5	133,6	138,5	
	2018	113,9	112,4	124,1	109,6	
	2019	99,5	123,9	129,3	86,5	
	2020	86,4	82,0	85,8	133,7	
	2021	210,1	273,0	245,4	123,1	
Добування інших корисних копалин та розроблення кар'єрів	2016	124,3	113,4	114,0	114,2	<i>Other mining and quarrying</i>
	2017	115,3	120,8	125,3	128,2	
	2018	126,9	123,2	127,3	123,6	
	2019	118,8	116,3	107,2	104,3	
	2020	101,3	100,7	99,1	101,3	
	2021	103,5	103,4	106,2	107,4	
Переробна промисловість	2016	113,1	110,8	114,2	119,8	<i>Manufacturing</i>
	2017	127,4	121,7	119,2	120,0	
	2018	115,6	113,7	113,5	109,5	
	2019	103,3	102,5	99,9	94,6	
	2020	95,9	97,1	101,7	112,2	
	2021	123,5	132,6	134,6	128,6	
Виробництво харчових продуктів, напоїв та тютюнових виробів	2016	123,8	111,2	113,0	115,5	<i>Manufacture of food products, beverages and tobacco</i>
	2017	116,6	116,6	114,8	113,1	
	2018	111,1	110,1	108,8	108,4	
	2019	105,2	105,3	104,5	101,2	
	2020	102,5	106,0	109,3	118,9	
	2021	127,9	129,5	126,2	118,4	
Виробництво харчових продуктів	2016	124,7	111,4	111,4	112,6	<i>Manufacture of food products</i>
	2017	113,2	113,0	113,1	112,0	
	2018	109,4	108,9	108,2	106,8	
	2019	103,3	103,1	102,1	98,2	
	2020	100,6	104,4	107,9	120,3	
	2021	132,1	135,5	132,9	123,8	
Виробництво м'яса та м'ясних продуктів	2016	117,6	107,7	107,7	109,8	<i>Processing and preserving of meat and production of meat products</i>
	2017	116,8	121,2	128,5	129,0	
	2018	125,7	118,1	103,5	105,0	
	2019	101,2	104,8	108,8	101,0	
	2020	100,7	98,1	99,3	102,3	
	2021	107,4	113,0	113,9	115,5	
Виробництво олії та тваринних жирів	2016	124,2	114,0	114,3	114,1	<i>Manufacture of vegetable and animal oils and fats</i>
	2017	109,5	102,5	99,1	102,5	
	2018	99,9	104,8	109,1	103,6	
	2019	97,9	95,4	93,6	88,6	
	2020	96,1	106,4	116,3	146,5	
	2021	175,0	179,1	164,5	136,0	
Виробництво молочних продуктів	2016	126,2	115,5	114,4	123,0	<i>Manufacture of dairy products</i>
	2017	127,1	127,3	127,6	120,8	
	2018	113,9	113,7	112,6	110,1	
	2019	110,9	110,9	110,9	109,7	
	2020	107,3	108,1	107,1	106,9	
	2021	108,0	110,7	113,5	116,7	

		I квартал <i>I quarter</i>	II квартал <i>II quarter</i>	III квартал <i>III quarter</i>	IV квартал <i>IV quarter</i>	
Виробництво продуктів борошномельно-круп'яної промисловості	2016	111,7	109,8	117,1	115,3	<i>Manufacture of grain mill products</i>
	2017	112,1	109,3	108,8	107,1	
	2018	103,4	103,6	108,9	113,2	
	2019	114,8	115,1	106,3	98,9	
	2020	99,3	108,1	111,3	130,2	
	2021	137,7	125,3	123,3	118,4	
Виробництво хліба, хлібобулочних і борошняних виробів	2016	123,6	108,6	107,7	108,2	<i>Manufacture of bakery and farinaceous products</i>
	2017	110,9	113,8	115,5	117,7	
	2018	114,7	113,5	115,1	115,2	
	2019	114,9	114,9	111,9	107,6	
	2020	105,2	104,5	104,7	108,5	
	2021	113,3	116,5	118,1	120,8	
Виробництво цукру	2016	147,9	127,1	118,4	104,5	<i>Manufacture of sugar</i>
	2017	108,0	119,7	116,3	95,5	
	2018	88,8	78,5	83,0	89,3	
	2019	91,1	98,9	97,7	97,1	
	2020	100,4	106,3	104,5	143,2	
	2021	168,9	165,4	171,9	136,2	
Виробництво напоїв	2016	126,1	120,4	116,7	115,4	<i>Manufacture of beverages</i>
	2017	115,5	113,2	114,0	117,0	
	2018	116,9	116,8	116,1	117,2	
	2019	114,6	114,2	113,9	108,5	
	2020	106,3	104,0	102,0	102,3	
	2021	104,1	105,8	107,9	109,8	
Виробництво тютюнових виробів	2016	112,7	97,6	116,5	134,1	<i>Manufacture of tobacco products</i>
	2017	141,4	145,6	125,0	114,8	
	2018	116,5	111,1	106,7	111,5	
	2019	109,1	109,7	110,6	112,1	
	2020	110,6	118,4	125,4	127,8	
	2021	123,4	111,7	100,2	90,9	
Текстильне виробництво; виробництво одягу, шкіри, виробів зі шкіри та інших матеріалів	2016	116,5	108,8	107,7	105,9	<i>Manufacture of textiles, wearing apparel, leather and related products</i>
	2017	104,4	104,6	107,0	110,0	
	2018	111,4	111,4	109,6	109,2	
	2019	107,8	107,8	106,3	103,4	
	2020	102,2	102,7	104,2	104,5	
	2021	102,3	102,5	102,0	103,4	
Текстильне виробництво	2016	116,8	109,2	108,1	106,3	<i>Manufacture of textiles</i>
	2017	104,9	105,5	106,5	111,9	
	2018	114,6	112,9	112,3	108,5	
	2019	103,7	102,4	101,0	98,7	
	2020	98,3	99,9	101,9	103,8	
	2021	106,5	109,7	109,6	111,1	
Виробництво одягу	2016	118,1	108,6	108,4	106,3	<i>Manufacture of wearing apparel</i>
	2017	104,3	103,6	106,7	108,3	
	2018	109,8	110,0	107,2	105,1	
	2019	105,6	108,0	106,7	106,7	
	2020	105,9	104,3	105,3	105,0	
	2021	98,8	96,9	96,1	97,1	

		I квартал <i>I quarter</i>	II квартал <i>II quarter</i>	III квартал <i>III quarter</i>	IV квартал <i>IV quarter</i>	
Виробництво шкіри, виробів зі шкіри та інших матеріалів	2016	113,9	108,5	106,4	104,9	<i>Manufacture of leather and related products</i>
	2017	104,3	105,6	109,0	111,4	
	2018	109,8	111,9	110,1	117,1	
	2019	118,4	115,1	112,9	103,7	
	2020	101,0	103,3	105,1	104,0	
	2021	104,1	104,4	104,4	106,6	
Виготовлення виробів з деревини, виробництво паперу та поліграфічна діяльність	2016	118,8	109,2	108,2	107,8	<i>Manufacture of wood and of products of wood, manufacture of paper and printing</i>
	2017	106,1	105,8	107,1	109,4	
	2018	113,0	112,0	112,8	111,1	
	2019	105,3	103,1	98,9	94,9	
	2020	94,7	98,7	103,7	108,9	
	2021	111,4	117,4	119,7	123,0	
Оброблення деревини та виготовлення виробів з деревини та корка, крім меблів; виготовлення виробів із соломки та рослинних матеріалів для плетіння	2016	117,5	109,2	110,5	111,2	<i>Manufacture of wood and of products of wood and cork, except furniture; manufacture of articles of straw and plaiting materials</i>
	2017	107,3	107,0	109,6	113,7	
	2018	118,7	117,7	116,6	111,4	
	2019	102,9	99,4	94,5	90,5	
	2020	91,6	98,1	105,3	114,2	
	2021	117,0	120,2	125,5	122,9	
Виробництво паперу та паперових виробів	2016	119,7	109,3	107,1	106,0	<i>Manufacture of paper and paper products</i>
	2017	104,9	105,3	105,9	107,4	
	2018	110,3	108,9	111,0	110,9	
	2019	105,8	103,9	99,5	95,6	
	2020	95,1	96,9	100,8	102,0	
	2021	105,2	115,8	115,8	128,2	
Поліграфічна діяльність, тиражування записаної інформації	2016	117,8	108,8	107,8	107,4	<i>Printing and reproduction of recorded media</i>
	2017	107,2	105,5	105,9	106,3	
	2018	108,3	108,7	110,2	112,0	
	2019	108,7	109,4	108,8	105,4	
	2020	103,8	105,2	106,7	113,1	
	2021	115,0	116,2	115,8	111,9	
Виробництво коксу та продуктів нафтоперероблення	2016	88,6	90,4	112,5	157,7	<i>Manufacture of coke and refined petroleum products</i>
	2017	187,4	177,8	153,7	139,9	
	2018	125,4	123,9	121,6	103,5	
	2019	101,2	103,4	96,7	84,3	
	2020	83,4	72,5	84,9	100,0	
	2021	128,9	182,6	199,5	212,8	
Виробництво коксу та коксопродуктів	2016	97,0	92,8	104,4	171,8	<i>Manufacture of coke oven products</i>
	2017	199,2	191,8	178,1	155,1	
	2018	125,7	116,2	110,4	89,7	
	2019	99,1	99,3	96,2	74,3	
	2020	70,2	74,9	78,4	101,4	
	2021	127,3	171,8	226,7	257,4	
Виробництво продуктів нафтоперероблення	2016	83,4	89,3	118,7	142,2	<i>Manufacture of refined petroleum products</i>
	2017	171,1	158,9	131,0	122,3	
	2018	121,0	131,8	135,4	120,3	
	2019	100,3	100,8	89,9	87,1	
	2020	96,7	71,5	88,0	96,8	
	2021	124,3	182,0	177,3	178,1	

		I квартал <i>I quarter</i>	II квартал <i>II quarter</i>	III квартал <i>III quarter</i>	IV квартал <i>IV quarter</i>	
Виробництво хімічних речовин і хімічної продукції	2016	103,9	99,2	94,2	94,1	<i>Manufacture of chemicals and chemical products</i>
	2017	109,3	113,2	115,6	122,6	
	2018	112,6	108,0	112,5	109,6	
	2019	104,1	101,5	98,1	93,1	
	2020	94,9	94,5	106,0	117,1	
	2021	136,6	158,7	149,4	166,4	
Виробництво основних фармацевтичних продуктів і фармацевтичних препаратів	2016	124,1	112,7	112,2	109,5	<i>Manufacture of basic pharmaceutical products and pharmaceutical preparations</i>
	2017	108,8	108,9	109,3	110,7	
	2018	111,2	112,1	112,5	115,0	
	2019	115,3	114,5	113,5	110,9	
	2020	109,6	108,8	109,4	110,2	
	2021	111,6	113,9	115,2	114,6	
Виробництво гумових і пластмасових виробів, іншої неметалевої мінеральної продукції	2016	117,2	107,5	108,5	110,0	<i>Manufacture of rubber and plastic products, other non-metallic mineral products</i>
	2017	111,5	111,5	111,5	112,1	
	2018	112,4	112,1	112,8	112,9	
	2019	110,5	109,1	106,6	103,3	
	2020	101,3	100,6	101,4	103,4	
	2021	105,0	108,5	113,5	119,3	
Виробництво гумових і пластмасових виробів	2016	117,3	105,8	105,5	106,4	<i>Manufacture of rubber and plastic products</i>
	2017	105,5	106,6	106,4	107,0	
	2018	107,3	106,5	107,0	106,2	
	2019	103,6	101,7	98,6	95,6	
	2020	95,9	99,9	104,2	108,1	
	2021	110,3	116,4	118,3	118,9	
Виробництво іншої неметалевої мінеральної продукції	2016	117,4	108,6	110,4	112,1	<i>Manufacture of other non-metallic mineral products</i>
	2017	116,0	115,2	115,1	115,7	
	2018	115,8	115,7	116,4	117,1	
	2019	114,9	113,6	111,5	107,9	
	2020	104,1	101,0	100,1	101,2	
	2021	102,2	104,3	110,8	119,2	
Металургійне виробництво, виробництво готових металевих виробів, крім машин та устаткування	2016	104,5	117,5	124,0	133,7	<i>Manufacture of basic metal, manufacture of fabricated metal products, except machinery and equipment</i>
	2017	153,7	131,0	126,8	132,6	
	2018	122,6	118,4	118,5	108,4	
	2019	96,3	94,9	90,4	82,1	
	2020	86,0	88,7	95,4	117,1	
	2021	142,2	164,0	174,1	145,6	
Металургійне виробництво	2016	102,8	118,5	125,8	136,7	<i>Manufacture of basic metals</i>
	2017	158,5	132,7	128,1	134,4	
	2018	123,0	118,8	119,0	107,9	
	2019	95,2	93,8	89,1	80,1	
	2020	84,8	87,5	94,9	119,7	
	2021	147,7	173,9	184,8	150,2	
Виробництво готових металевих виробів, крім машин і устаткування	2016	118,4	107,5	107,8	109,1	<i>Manufacture of fabricated metal products, except machinery and equipment</i>
	2017	115,7	115,9	115,4	118,4	
	2018	118,5	114,6	114,7	113,1	
	2019	105,5	103,0	99,9	97,7	
	2020	95,1	97,9	100,4	104,6	
	2021	115,9	119,9	126,2	122,2	

		I квартал <i>I quarter</i>	II квартал <i>II quarter</i>	III квартал <i>III quarter</i>	IV квартал <i>IV quarter</i>	
Виробництво комп'ютерів, електронної та оптичної продукції	2016	115,6	106,8	105,4	106,1	<i>Manufacture of computer, electronic and optical products</i>
	2017	110,9	110,7	110,8	110,9	
	2018	109,5	108,3	110,1	109,7	
	2019	106,1	106,6	105,1	103,1	
	2020	101,2	101,0	100,5	101,5	
	2021	102,5	103,1	103,2	103,0	
Виробництво електричного устаткування	2016	110,6	104,3	103,5	105,6	<i>Manufacture of electrical equipment</i>
	2017	109,3	109,1	113,0	122,0	
	2018	127,4	126,0	123,7	113,9	
	2019	102,8	99,0	93,9	87,2	
	2020	84,5	88,0	92,7	100,6	
	2021	108,0	112,0	113,7	114,5	
Виробництво машин і устаткування, н.в.і.у.	2016	127,6	119,0	115,2	114,3	<i>Manufacture of machinery and equipment n.e.c.</i>
	2017	109,9	110,5	110,7	111,7	
	2018	113,3	110,8	110,8	110,7	
	2019	105,6	104,3	102,8	100,6	
	2020	99,8	100,0	100,7	101,7	
	2021	104,6	109,2	116,1	118,5	
Виробництво автотранспортних засобів, причепів і напівпричепів та інших транспортних засобів	2016	115,5	112,9	111,6	110,4	<i>Manufacture of motor vehicles, trailers and semi-trailers, and other transport equipment</i>
	2017	113,0	114,8	117,6	119,2	
	2018	119,1	117,8	118,4	118,1	
	2019	110,6	107,5	105,0	102,6	
	2020	102,8	102,8	99,7	99,5	
	2021	100,2	102,0	109,6	117,6	
Виробництво автотранспортних засобів, причепів і напівпричепів	2016	126,3	110,9	107,7	102,0	<i>Manufacture of motor vehicles, trailers and semi-trailers</i>
	2017	101,5	104,5	115,1	119,5	
	2018	120,5	115,3	109,9	107,8	
	2019	100,6	103,3	97,4	93,3	
	2020	102,8	110,7	114,4	116,9	
	2021	108,8	105,7	101,0	113,9	
Виробництво інших транспортних засобів	2016	110,3	113,2	112,7	114,1	<i>Manufacture of other transport equipment</i>
	2017	118,6	119,9	118,3	118,5	
	2018	118,6	120,4	124,2	125,0	
	2019	117,0	109,7	109,2	107,6	
	2020	102,5	98,8	93,1	91,8	
	2021	96,2	99,7	115,7	119,2	
Виробництво меблів	2016	115,9	107,9	110,2	111,4	<i>Manufacture of furniture</i>
	2017	112,0	111,7	110,5	111,6	
	2018	113,6	111,4	111,1	111,2	
	2019	107,3	107,1	105,6	103,4	
	2020	102,8	102,8	106,2	108,6	
	2021	114,4	122,2	124,3	121,7	
Постачання електроенергії, газу, пари та кондиційованого повітря	2016	126,7	117,0	123,6	153,5	<i>Electricity, gas, steam and air conditioning supply</i>
	2017	139,5	141,5	125,1	103,2	
	2018	127,4	122,8	131,2	131,5	
	2019	124,1	109,5	109,6	104,1	
	2020	96,2	106,2	89,5	94,3	
	2021	105,8	102,0	137,0	269,3	

1.8. Індекси цін виробників за видами промислової продукції

Producer price indices by type of industrial production

		Січень <i>January</i>	Лютий <i>February</i>	Березень <i>March</i>	Квітень <i>April</i>	Травень <i>May</i>	Червень <i>June</i>
Вугілля кам'яне	2016	105,4	117,2	100,4	100,2	99,9	91,9
	2017	107,7	98,8	100,0	112,6	101,1	100,4
	2018	99,9	100,2	100,0	98,8	104,3	100,0
	2019	105,6	100,1	99,8	99,9	100,0	99,8
	2020	94,8	96,3	99,1	100,0	101,7	97,5
	2021	103,3	106,3	101,8	99,7	98,1	99,4
Нафта сира, у тому числі нафта, одержана з мінералів бітумінозних	2016	74,1	107,0	123,8	94,5	119,7	103,4
	2017	128,7	100,0	93,6	100,4	94,1	94,1
	2018	113,9	87,7	95,0	105,9	111,1	100,0
	2019	91,5	108,8	100,0	108,3	104,1	100,0
	2020	104,2	100,0	100,0	35,6	100,0	88,0
	2021	112,8	101,1	100,0	133,6	104,4	107,5
Газ природний	2016	99,9	99,4	99,4	99,4	228,4	98,2
	2017	100,6	100,1	100,2	99,4	98,8	100,0
	2018	102,0	99,4	99,7	98,0	101,9	100,8
	2019	98,7	99,0	97,9	97,2	98,4	100,2
	2020	117,4	92,6	85,1	86,1	86,5	79,3
	2021	111,2	110,0	97,7	93,1	103,7	114,3
Руди залізні	2016	96,7	104,5	109,7	129,6	107,9	98,5
	2017	111,4	106,2	112,0	98,0	75,7	91,8
	2018	103,9	109,4	98,5	95,5	91,3	103,8
	2019	92,0	102,6	106,6	97,5	110,2	101,4
	2020	104,0	103,4	98,3	105,4	96,2	103,7
	2021	119,6	143,2	106,1	110,3	103,4	116,0
Гранули, щєбінь (камінь дроблений), крихта та порошок; галька, гравій	2016	99,8	102,0	100,7	99,3	99,7	100,9
	2017	103,7	102,1	105,6	101,7	101,2	103,4
	2018	105,7	105,3	105,4	100,5	104,8	101,9
	2019	100,8	101,8	102,6	100,1	100,3	100,1
	2020	100,3	100,0	100,5	101,1	100,4	100,8
	2021	100,7	100,4	100,7	100,3	100,4	100,3
М'ясо великої рогатої худоби свіже чи охолоджене	2016	100,4	99,3	100,3	98,9	99,8	99,7
	2017	104,2	109,2	102,1	99,9	99,1	99,9
	2018	101,9	104,5	97,2	99,8	97,8	99,3
	2019	100,1	98,5	101,5	97,6	98,9	99,0
	2020	101,1	102,9	101,8	100,5	100,9	100,7
	2021	101,2	102,0	102,5	102,1	100,1	103,3
М'ясо свиней свіже чи охолоджене	2016	98,1	89,5	110,2	105,9	98,9	98,7
	2017	92,7	113,1	97,0	107,9	108,4	112,2
	2018	99,5	99,4	100,6	108,2	92,4	101,0
	2019	96,8	96,0	98,5	119,1	90,1	109,1
	2020	98,3	95,9	107,4	102,2	96,7	99,6
	2021	97,0	113,3	99,7	104,5	96,5	104,0

(до попереднього місяця; відсотків / to previous month; percent)

Липень <i>July</i>	Серпень <i>August</i>	Вересень <i>September</i>	Жовтень <i>October</i>	Листопад <i>November</i>	Грудень <i>December</i>	
99,1	98,3	100,2	106,4	100,0	118,6	<i>Hard coal</i>
100,5	106,0	104,3	100,6	108,7	100,1	
99,7	102,6	100,2	99,8	99,9	100,1	
88,7	105,4	98,1	90,8	89,4	97,7	
99,1	99,7	99,4	105,4	101,2	98,8	
111,5	102,3	104,0	110,1	109,3	161,6	
98,4	89,8	113,2	109,1	89,8	99,9	<i>Petroleum oils and oils obtained</i>
100,4	107,4	110,5	100,0	110,3	108,4	<i>from bituminous minerals, crude</i>
101,3	100,8	110,4	105,4	85,3	87,0	
85,1	94,9	100,0	93,9	105,7	97,1	
100,0	209,0	112,5	104,1	94,4	100,0	
105,4	90,9	102,6	109,8	99,2	98,2	
101,1	101,9	100,1	100,4	107,7	103,6	<i>Natural gas, liquefied or in</i>
100,5	100,1	100,2	101,2	100,6	100,5	<i>gaseous state</i>
100,3	100,5	101,6	100,9	119,8	102,5	
88,1	87,4	95,2	94,7	107,8	95,2	
93,3	110,9	128,5	139,8	123,7	101,9	
96,0	103,8	106,1	109,2	110,5	105,5	
91,9	106,4	113,9	96,5	110,5	120,4	<i>Iron ores</i>
98,4	106,6	107,3	106,3	93,7	105,1	
104,6	98,7	103,2	106,5	102,7	108,6	
107,8	103,2	75,7	89,7	97,7	95,4	
105,6	102,4	105,5	110,0	97,8	108,4	
104,2	92,4	65,3	78,1	106,4	80,9	
99,9	100,4	103,7	100,5	101,7	101,3	<i>Granules, chippings and powder;</i>
101,8	102,1	102,7	103,0	101,9	101,6	<i>pebbles, gravel</i>
100,3	100,9	101,6	101,5	100,1	99,8	
99,5	100,2	100,4	98,9	99,3	99,5	
100,2	99,9	100,4	100,1	100,0	100,3	
100,7	101,3	102,2	99,8	101,0	100,3	
98,7	100,5	102,1	102,2	103,5	103,4	<i>Meat of bovine animals, fresh or</i>
100,3	99,6	102,7	100,9	102,6	100,9	<i>chilled</i>
99,3	99,0	101,1	100,6	101,0	99,9	
99,8	100,2	101,1	101,9	100,1	100,2	
102,0	100,0	98,3	100,1	100,3	101,7	
101,4	100,6	102,5	101,2	106,6	100,0	
105,8	101,0	105,5	93,0	104,1	106,1	<i>Meat of swine, fresh or chilled</i>
98,9	104,6	105,3	92,5	101,5	98,8	
99,1	103,8	104,8	97,0	95,2	101,3	
97,0	106,5	94,6	101,5	95,1	100,5	
98,5	106,8	96,5	102,0	97,0	93,6	
100,8	103,0	99,8	98,6	93,6	106,1	

		Січень <i>January</i>	Лютий <i>February</i>	Березень <i>March</i>	Квітень <i>April</i>	Травень <i>May</i>	Червень <i>June</i>
М'ясо свійської птиці свіже чи охолоджене	2016	95,6	100,2	100,2	103,7	97,8	103,4
	2017	100,7	104,7	100,4	101,6	100,3	106,2
	2018	102,3	99,0	101,4	96,9	97,9	100,2
	2019	101,4	97,6	99,2	103,0	101,8	102,1
	2020	98,5	98,9	99,9	97,8	99,5	101,4
	2021	101,7	104,1	101,4	101,0	101,4	100,4
Вироби ковбасні варені, сосиски, сардельки	2016	100,0	100,1	100,4	100,0	100,2	100,1
	2017	100,3	103,3	101,3	101,3	100,8	101,5
	2018	100,6	102,7	101,0	100,4	100,2	99,9
	2019	100,3	99,8	101,6	101,5	101,8	100,3
	2020	100,3	100,0	100,2	101,1	100,2	100,0
	2021	100,7	100,2	107,9	102,2	101,8	101,3
Сік томатний	2016	111,4	105,8	100,2	99,9	104,9	105,3
	2017	100,0	100,0	102,1	100,0	100,0	100,0
	2018	104,8	100,1	103,4	100,7	100,0	100,5
	2019	100,0	101,1	100,2	100,0	100,0	100,0
	2020	100,1	100,0	100,0	100,0	100,0	100,8
	2021	100,0	100,1	101,6	101,0	100,5	101,1
Сік яблучний	2016	109,1	104,6	104,5	99,7	99,8	100,6
	2017	100,4	100,0	100,1	99,2	99,7	101,3
	2018	107,4	100,0	99,4	103,0	104,3	98,6
	2019	95,9	98,6	103,3	97,7	101,7	101,9
	2020	110,8	99,5	102,5	101,7	96,9	102,8
	2021	100,1	100,5	99,3	99,3	100,2	100,0
Олія соняшникова нерафінована	2016	102,9	110,8	102,1	101,4	100,0	96,6
	2017	103,1	102,8	99,1	95,9	102,4	93,8
	2018	101,5	98,4	98,6	99,6	99,7	99,8
	2019	100,4	100,8	98,4	100,0	99,0	101,8
	2020	101,6	103,2	101,1	102,1	101,5	101,8
	2021	113,7	103,4	116,9	101,7	107,5	101,5
Олія соняшникова та її фракції, рафіновані, але не піддані хімічній модифікації	2016	101,7	106,5	100,7	98,4	98,7	101,3
	2017	101,3	99,8	99,8	97,3	98,4	99,9
	2018	102,0	98,1	97,6	100,3	99,8	99,7
	2019	100,6	98,3	100,5	100,4	97,7	101,8
	2020	101,1	100,3	109,8	106,2	92,5	105,2
	2021	98,0	97,6	115,9	99,0	113,4	97,1
Молоко рідке оброблене (пастеризоване, стерилізоване, гомогенізоване, топлене, пептизоване)	2016	100,8	101,7	102,3	100,1	98,8	100,1
	2017	105,7	103,1	101,4	100,4	99,7	100,0
	2018	100,2	100,8	101,8	101,8	99,1	99,5
	2019	103,1	100,1	101,9	97,4	99,4	100,1
	2020	101,6	100,1	100,2	100,2	100,0	100,1
	2021	103,2	100,7	100,2	100,2	101,3	101,5
Масло вершкове та продукти молочні пастоподібні	2016	102,1	102,4	104,0	96,9	97,1	98,9
	2017	101,1	100,2	100,5	97,0	99,5	101,6
	2018	100,1	104,0	96,9	99,1	97,9	103,4
	2019	101,9	100,4	99,8	99,8	100,5	99,6
	2020	99,8	100,7	99,6	102,0	98,0	100,9
	2021	100,6	100,9	101,4	101,4	100,5	100,7

Липень <i>July</i>	Серпень <i>August</i>	Вересень <i>September</i>	Жовтень <i>October</i>	Листопад <i>November</i>	Грудень <i>December</i>	
104,0	98,1	107,3	99,0	99,9	100,4	<i>Meat of poultry, fresh or chilled</i>
107,6	104,3	106,4	98,1	98,7	102,2	
87,1	105,9	103,2	108,5	97,9	100,5	
100,4	97,3	98,9	98,5	99,7	95,8	
102,4	100,2	100,5	101,7	99,6	100,5	
103,4	100,7	100,1	102,2	99,8	99,6	
100,7	100,2	101,7	101,2	100,0	100,7	<i>Boiled sausage, sausages, wieners</i>
102,1	101,3	101,8	102,4	101,3	102,1	
100,8	98,8	103,3	101,9	100,7	100,3	
100,4	100,1	100,5	100,2	100,0	100,2	
100,0	100,3	101,0	100,3	100,9	99,9	
100,5	100,0	101,6	102,5	101,7	100,0	
100,0	100,0	100,9	100,0	104,0	100,2	<i>Tomato juice</i>
100,0	100,0	102,8	100,2	100,0	100,1	
100,0	100,0	104,2	100,6	100,0	100,1	
100,0	100,1	102,2	100,3	100,3	100,0	
100,0	100,1	100,0	104,4	100,0	100,0	
100,2	99,9	101,1	102,6	100,4	100,2	
99,6	93,3	100,0	102,3	101,0	99,2	<i>Apple juice</i>
107,2	108,9	109,1	102,9	102,3	113,1	
99,0	96,9	99,4	94,6	95,7	93,0	
101,1	101,2	121,7	102,7	103,7	99,9	
101,8	103,1	102,5	100,8	100,0	100,5	
99,2	99,4	98,1	100,9	93,6	100,7	
101,1	99,1	103,5	98,8	99,2	99,9	<i>Sunflower-seed oil, crude</i>
99,7	100,9	101,2	103,1	101,3	100,2	
100,9	101,4	100,8	98,2	96,9	98,1	
100,6	100,9	96,9	95,7	99,1	99,3	
102,6	101,6	114,8	100,2	106,1	105,0	
103,9	95,6	92,3	100,0	101,3	103,0	
99,8	99,8	101,1	99,8	100,1	101,4	<i>Sunflower-seed oil and its</i>
100,3	99,4	102,1	104,1	99,5	100,8	<i>fractions, refined but not</i>
101,2	101,0	98,9	98,7	95,2	97,4	<i>chemically modified</i>
102,6	101,5	97,9	97,6	95,6	97,1	
106,5	101,8	99,8	103,2	101,2	142,4	
103,7	100,9	100,2	88,2	101,4	101,0	
99,6	101,3	104,5	104,0	101,6	102,6	<i>Processed liquid milk</i>
98,2	101,0	103,8	102,3	102,9	102,1	
100,1	100,7	102,6	100,9	101,1	100,4	
100,0	100,5	107,4	97,8	100,4	100,8	
101,9	100,0	107,2	96,7	100,8	100,3	
100,0	99,9	100,2	101,2	99,6	107,6	
100,1	104,8	105,9	111,5	103,2	109,0	<i>Butter and dairy spreads</i>
104,0	100,6	104,0	102,2	105,0	99,2	
99,8	100,3	102,7	101,5	101,3	103,0	
99,7	101,1	101,3	100,1	101,8	100,8	
98,9	101,6	102,4	100,9	102,1	101,7	
100,0	100,8	103,1	103,1	102,5	102,3	

		Січень <i>January</i>	Лютий <i>February</i>	Березень <i>March</i>	Квітень <i>April</i>	Травень <i>May</i>	Червень <i>June</i>
Сир твердий	2016	100,9	101,2	100,8	100,4	97,4	97,5
	2017	106,7	100,3	101,3	100,1	95,7	98,5
	2018	101,7	97,9	98,8	100,8	97,9	99,6
	2019	100,8	103,1	99,9	98,4	98,8	97,9
	2020	96,7	104,1	101,2	104,5	96,0	98,1
	2021	101,7	100,4	100,9	100,5	101,9	99,6
Кефір неароматизований, без додавання фруктів, горіхів, какао та інших наповнювачів	2016	100,2	101,8	103,0	100,3	99,6	100,1
	2017	101,4	101,8	101,3	100,5	98,9	100,1
	2018	100,4	100,1	103,1	100,6	99,6	99,4
	2019	100,5	99,9	101,9	100,1	99,9	99,8
	2020	101,0	99,9	100,1	100,1	100,0	100,0
	2021	100,3	102,9	101,2	101,0	100,7	103,9
Сметана неароматизована, без додавання фруктів, горіхів, какао та інших наповнювачів	2016	100,9	102,3	102,4	101,4	100,4	100,0
	2017	102,5	102,2	101,6	100,3	99,4	100,0
	2018	100,1	100,5	101,4	102,1	99,6	99,3
	2019	100,8	100,3	102,0	100,3	99,9	99,8
	2020	100,5	99,9	100,1	99,8	100,0	100,0
	2021	100,7	101,3	100,4	101,7	99,8	101,3
Борошно пшеничне чи пшенично-житнє	2016	103,3	101,5	100,1	99,3	100,2	100,4
	2017	101,6	103,1	101,3	100,4	99,5	100,0
	2018	101,0	100,6	100,2	100,9	100,6	99,8
	2019	102,0	99,7	100,6	99,0	99,4	101,1
	2020	100,5	104,5	99,5	107,1	102,7	99,5
	2021	101,9	108,3	99,3	96,8	101,6	95,2
Гречка (ядриця, січка)	2016	102,2	114,3	106,3	102,7	103,7	103,8
	2017	100,8	102,0	99,2	95,2	96,4	94,2
	2018	98,2	97,6	93,3	90,5	95,6	106,0
	2019	100,7	102,1	100,0	95,9	99,0	107,8
	2020	103,0	98,9	104,3	123,9	99,7	104,0
	2021	100,0	102,7	103,7	101,1	100,7	105,2
Хліб житній	2016	100,0	100,9	103,3	102,3	100,1	100,0
	2017	100,2	102,1	101,5	100,0	100,1	101,0
	2018	102,4	100,2	100,6	100,0	100,2	101,6
	2019	100,3	100,5	100,0	114,0	100,0	104,3
	2020	100,0	100,0	100,0	100,1	100,0	100,0
	2021	100,7	104,0	100,4	99,9	100,6	99,8
Хліб пшеничний	2016	100,0	100,3	100,3	100,1	101,2	100,9
	2017	103,7	104,3	102,5	100,2	100,5	101,0
	2018	101,3	100,7	101,0	101,0	100,8	100,6
	2019	100,2	101,6	100,7	100,9	101,1	101,1
	2020	100,1	100,2	100,3	100,6	100,1	100,1
	2021	101,1	104,8	101,6	101,2	100,0	100,3
Хліб житньо-пшеничний і пшенично- житній	2016	100,1	100,1	100,3	100,2	100,6	101,0
	2017	101,8	106,1	104,0	100,2	101,1	100,3
	2018	100,8	101,2	102,4	102,3	100,3	100,3
	2019	100,4	102,9	101,0	100,5	104,3	102,0
	2020	100,3	100,1	100,3	100,6	100,1	100,0
	2021	100,0	105,7	103,0	101,6	100,0	100,2

Липень <i>July</i>	Серпень <i>August</i>	Вересень <i>September</i>	Жовтень <i>October</i>	Листопад <i>November</i>	Грудень <i>December</i>	
101,3	100,0	101,7	104,9	105,4	106,8	<i>Cheese hard</i>
100,1	99,8	101,0	104,6	105,8	104,0	
99,4	101,1	102,6	100,6	103,2	104,0	
99,8	99,2	103,1	102,3	101,7	102,1	
96,7	102,2	101,8	101,5	102,1	97,5	
100,8	100,2	104,1	101,8	105,5	107,9	
99,9	100,8	103,8	103,6	105,4	106,9	<i>Kefir, not flavoured, not containing</i>
100,4	101,3	102,5	102,6	103,3	102,5	<i>added fruits, nuts, cocoa and other</i>
100,0	100,5	102,0	100,9	101,3	100,5	<i>fillers</i>
100,1	101,2	100,9	101,3	101,2	101,0	
100,4	100,1	101,3	100,5	100,7	100,7	
100,2	100,6	101,4	101,9	99,3	101,1	
100,3	99,6	104,1	103,2	101,4	106,0	<i>Sour cream, not flavoured, not</i>
101,1	102,5	102,3	102,2	103,7	102,5	<i>containing added fruits, nuts, cocoa</i>
100,0	101,1	102,4	100,8	102,0	101,6	<i>and other fillers</i>
99,8	100,9	102,6	101,2	100,3	100,8	
100,0	100,0	103,2	100,6	100,9	99,9	
100,5	101,0	101,5	101,2	100,0	100,7	
99,5	99,1	101,8	100,7	102,6	102,4	<i>Wheat or maslin flour</i>
100,2	100,5	100,3	101,2	100,9	100,9	
100,7	109,4	102,3	101,2	100,7	100,7	
97,9	94,4	95,9	99,4	100,6	100,0	
98,0	100,4	100,3	109,9	109,0	100,5	
95,8	102,0	107,6	103,0	102,8	106,9	
93,9	96,3	90,3	101,2	101,7	102,2	<i>Buckwheat (core, crushed)</i>
94,8	104,2	90,4	95,0	96,5	91,5	
110,4	92,7	101,6	98,2	97,1	100,3	
101,2	107,4	119,1	114,1	101,5	102,6	
99,3	96,8	101,6	99,8	103,0	98,9	
97,1	98,1	100,8	103,9	111,6	103,9	
100,0	100,0	101,9	100,3	103,0	101,8	<i>Rye bread</i>
100,0	101,8	100,0	100,0	101,5	100,1	
100,1	102,4	104,1	100,8	103,6	102,1	
100,0	100,0	100,0	100,0	100,0	100,0	
102,0	100,0	100,0	100,1	101,6	101,7	
100,0	100,0	105,8	104,0	100,9	103,2	
100,1	100,1	101,0	101,0	101,6	101,8	<i>White bread</i>
100,9	101,1	101,2	103,3	101,8	100,8	
101,5	101,8	102,3	101,3	102,3	101,3	
100,3	100,2	100,1	100,1	101,3	100,4	
100,8	100,1	100,3	102,4	103,7	101,0	
100,6	100,1	104,0	104,5	102,6	102,6	
100,2	100,3	100,6	101,8	100,9	101,3	<i>Rye-wheat and wheat-rye bread</i>
101,4	101,8	101,3	104,3	101,4	100,7	
102,4	101,9	102,4	101,1	104,0	101,3	
100,0	100,2	100,1	100,0	102,2	100,0	
100,5	100,1	101,2	101,7	104,5	101,0	
100,5	100,0	103,8	103,0	102,2	101,5	

		Січень <i>January</i>	Лютий <i>February</i>	Березень <i>March</i>	Квітень <i>April</i>	Травень <i>May</i>	Червень <i>June</i>
Пряники та вироби подібні; печиво солодке; вафлі та вафельні пластини	2016	101,3	101,2	102,0	99,7	99,9	99,8
	2017	101,1	101,2	102,3	100,6	102,2	99,7
	2018	100,6	99,6	101,7	100,0	99,7	100,3
	2019	101,3	100,9	100,7	100,2	99,7	100,0
	2020	100,0	99,5	102,3	101,0	100,4	100,5
	2021	100,9	102,9	101,3	104,1	99,7	100,2
Вироби макаронні, локшина та вироби борошняні подібні	2016	100,2	99,3	100,0	99,6	95,2	101,1
	2017	100,2	102,4	100,1	100,0	100,1	100,5
	2018	104,0	100,7	102,2	100,0	100,0	100,1
	2019	100,0	105,6	100,2	100,1	100,8	100,3
	2020	100,7	100,0	101,8	104,7	100,8	99,8
	2021	98,4	99,8	100,4	100,0	100,4	99,9
Цукор білий кристалічний буряковий	2016	101,0	98,8	99,7	98,5	98,7	97,5
	2017	99,4	103,9	109,0	100,6	99,4	98,0
	2018	100,8	105,1	92,5	97,7	102,2	96,0
	2019	101,6	98,0	98,6	100,7	102,4	105,0
	2020	101,7	103,6	100,1	105,7	101,8	100,3
	2021	104,4	106,1	104,7	101,8	97,4	102,8
Шоколад і продукти харчові готові, які містять какао (крім какао-порошку підсолодженого), у пакуваннях масою менше 2 кг	2016	100,1	96,6	100,7	98,7	102,2	100,2
	2017	100,5	100,4	101,2	100,0	99,9	99,9
	2018	100,4	97,9	101,5	99,8	99,1	100,7
	2019	101,3	100,0	98,4	99,5	100,2	102,9
	2020	100,2	101,9	102,1	102,4	98,9	100,6
	2021	100,3	102,4	100,6	100,1	100,1	100,6
Бренді (уключаючи "Коньяк України")	2016	99,9	102,5	102,7	102,2	100,3	98,8
	2017	94,4	101,3	99,6	100,0	99,9	100,3
	2018	100,6	98,4	97,6	98,9	100,0	100,0
	2019	100,0	100,3	100,0	100,0	100,0	100,0
	2020	100,0	100,0	105,0	100,0	100,0	100,0
	2021	100,0	100,0	100,0	100,2	100,0	100,0
Горілка з вмістом спирту не більше 45,4 %	2016	101,7	103,6	92,6	103,4	105,2	103,2
	2017	100,5	100,8	89,7	102,1	103,9	100,2
	2018	100,4	100,2	103,1	100,1	99,9	99,9
	2019	101,7	100,6	100,0	100,7	100,0	100,3
	2020	99,7	100,3	99,7	100,4	99,6	100,0
	2021	101,7	100,1	100,2	100,0	100,1	99,8
Пиво, крім відходів пивоваріння	2016	103,6	101,6	103,8	101,7	102,7	101,6
	2017	102,5	101,4	101,4	104,2	100,3	100,3
	2018	102,2	104,2	104,2	100,1	101,8	101,4
	2019	100,4	102,8	100,7	104,2	100,4	101,8
	2020	100,0	102,8	100,0	100,0	100,8	101,3
	2021	102,7	100,2	102,9	100,1	100,1	100,0
Води натуральні мінеральні негазовані	2016	99,9	100,1	100,0	100,9	100,9	100,3
	2017	100,1	100,0	99,9	100,0	100,0	100,1
	2018	100,0	100,1	97,2	101,3	100,0	100,9
	2019	100,0	99,9	103,1	100,5	99,9	100,0
	2020	100,1	100,3	100,0	100,4	100,1	90,7
	2021	100,3	100,3	100,8	102,3	99,9	100,1

Липень <i>July</i>	Серпень <i>August</i>	Вересень <i>September</i>	Жовтень <i>October</i>	Листопад <i>November</i>	Грудень <i>December</i>	
99,1	100,3	102,0	100,7	100,9	102,5	<i>Gingerbread and the like; sweet</i>
99,7	100,9	99,6	101,3	100,7	102,5	<i>biscuits; waffles and wafers</i>
100,1	101,0	103,1	100,2	99,8	99,8	
100,1	99,2	100,8	100,3	99,7	99,2	
100,9	100,3	99,3	101,8	101,6	100,4	
100,4	100,9	104,0	99,6	102,0	101,5	
100,0	99,8	98,0	100,2	100,0	102,1	<i>Macaroni, noodles and similar</i>
100,0	100,0	100,0	100,7	101,5	100,0	<i>farinaceous products</i>
100,0	104,6	104,2	100,0	105,3	100,0	
101,0	100,0	100,1	99,9	100,0	100,0	
100,0	100,0	100,0	102,3	100,1	101,2	
100,0	99,4	107,8	101,0	102,2	105,4	
101,9	100,5	100,1	103,4	104,9	98,0	<i>White beet, sugar, crystalline</i>
100,4	99,8	95,5	89,2	105,5	92,5	
105,1	101,8	95,9	95,9	100,0	100,6	
99,6	97,2	99,3	94,9	99,8	99,4	
99,1	98,9	102,1	112,1	113,5	110,3	
106,3	96,7	96,4	106,9	96,1	102,1	
99,1	100,2	100,3	100,0	101,0	101,0	<i>Chocolate and food preparations</i>
99,6	100,5	101,0	100,1	100,2	102,6	<i>containing cocoa (except</i>
100,4	100,5	102,0	99,6	99,0	100,8	<i>sweetened cocoa powder), other</i>
100,2	99,1	100,1	100,4	100,4	96,3	<i>than in bulk forms</i>
101,5	101,4	98,9	101,0	100,6	99,8	
100,0	101,5	102,1	99,7	100,5	100,0	
99,2	100,0	103,6	99,7	100,2	107,8	<i>Brandy</i>
100,7	100,0	116,0	101,2	103,5	101,1	<i>(including "Cognac of Ukraine")</i>
99,7	100,0	100,4	106,2	99,6	100,0	
100,0	100,1	100,0	99,9	100,0	100,0	
100,0	100,0	100,0	100,0	100,0	100,0	
100,0	100,0	100,0	100,0	100,0	102,3	
99,1	99,5	101,7	100,3	98,0	112,3	<i>Vodka of an alcoholic strength</i>
99,8	100,2	117,7	100,1	102,6	100,5	<i>by volume of ≤ 45,4 %</i>
100,3	100,0	100,0	119,0	102,2	100,7	
100,2	100,1	100,0	100,6	100,3	100,2	
100,0	100,6	99,8	99,9	99,7	99,5	
103,1	100,0	101,4	100,1	100,3	100,6	
102,1	100,0	100,2	100,0	100,0	100,1	<i>Beer, except dregs from brewing</i>
100,1	101,2	100,0	100,0	100,0	100,7	
103,1	99,8	100,5	100,2	100,9	100,1	
103,4	100,6	99,5	100,2	100,1	100,0	
100,2	99,9	100,4	100,0	100,0	100,0	
102,1	100,0	102,7	100,8	100,4	104,0	
100,0	100,0	100,1	100,0	100,0	100,0	<i>Natural mineral not aerated waters</i>
106,3	100,0	100,0	100,1	100,0	100,1	
104,7	99,9	103,1	100,0	100,0	100,2	
99,9	100,1	105,3	100,0	100,0	100,1	
100,5	100,3	100,2	100,0	100,6	100,5	
100,0	103,1	101,0	102,0	100,3	100,8	

		Січень <i>January</i>	Лютий <i>February</i>	Березень <i>March</i>	Квітень <i>April</i>	Травень <i>May</i>	Червень <i>June</i>
Води натуральні мінеральні газовані	2016	100,6	100,3	100,7	100,7	100,0	100,1
	2017	100,2	100,6	100,8	101,0	100,1	100,5
	2018	100,3	100,7	100,5	105,7	101,0	100,8
	2019	100,1	100,0	103,8	101,2	100,0	100,9
	2020	100,0	100,0	100,0	100,3	100,1	91,0
	2021	100,1	98,4	100,3	108,3	100,3	100,6
Напої безалкогольні інші	2016	103,9	100,3	106,2	100,0	102,1	100,5
	2017	101,8	99,9	100,2	103,8	100,1	100,9
	2018	104,1	99,8	101,2	101,9	100,1	102,6
	2019	100,0	101,0	100,0	100,1	100,0	100,2
	2020	100,1	100,0	100,1	100,5	100,2	100,1
	2021	100,6	100,1	101,5	100,6	102,0	101,4
Сигари, черут (сигари з обрізаними кінцями), сигарили (сигари тонкі) та сигарети, з тютюну чи заміників тютюну	2016	97,3	99,6	99,4	99,1	101,5	102,5
	2017	95,7	102,4	100,4	102,1	102,0	100,8
	2018	95,3	102,6	100,6	100,0	99,6	94,9
	2019	97,3	98,4	97,2	100,0	103,5	99,7
	2020	91,2	100,0	100,5	104,6	102,4	100,8
	2021	97,0	92,3	98,2	99,7	101,0	99,9
Білизна постільна	2016	100,0	102,4	100,0	100,0	99,8	100,0
	2017	102,5	100,0	100,0	100,0	100,0	100,0
	2018	100,1	104,8	99,9	100,0	100,1	100,0
	2019	100,2	105,2	100,0	100,0	101,2	100,6
	2020	99,9	100,1	100,0	100,1	100,0	100,3
	2021	100,0	100,0	100,0	100,1	100,4	100,0
Комплекти, костюми, куртки, піджаки та блейзери, виробничого та професійного призначення, чоловічі	2016	101,1	100,5	100,2	100,8	100,6	100,6
	2017	101,4	100,3	101,3	100,2	100,1	99,9
	2018	105,3	99,4	100,1	101,6	102,2	104,1
	2019	101,3	102,7	100,4	103,8	99,2	100,0
	2020	101,4	101,0	106,3	100,7	100,0	97,3
	2021	102,0	100,1	100,5	99,8	100,0	98,8
Сукні, спідниці та спідниці-брюки, крім трикотажних, жіночі та дівчачі	2016	100,0	110,0	100,0	100,0	100,0	100,0
	2017	101,5	100,0	99,9	100,0	100,0	100,0
	2018	101,5	100,1	100,0	100,0	100,0	100,0
	2019	100,0	100,6	100,0	100,8	101,2	100,0
	2020	100,0	100,1	102,8	99,5	99,7	100,6
	2021	101,7	100,6	100,1	99,8	102,3	97,1
Одяг і аксесуари до одягу, трикотажні машинного або ручного в'язання, для немовлят	2016	100,0	100,5	100,0	100,0	100,0	100,0
	2017	100,3	100,0	100,2	100,0	100,0	99,7
	2018	100,0	99,6	100,1	100,0	100,0	100,0
	2019	100,0	100,0	100,7	100,0	100,0	100,0
	2020	111,4	100,0	100,0	100,0	99,2	100,0
	2021	100,3	100,0	100,0	93,1	102,1	100,0
Взуття з верхом зі шкіри натуральної, крім спортивного, взуття із захисним металевим підноском, взуття спеціалізованого різного	2016	100,0	100,1	100,3	100,0	100,0	100,0
	2017	100,0	108,0	100,0	100,3	100,0	100,9
	2018	100,0	100,1	100,0	100,0	100,0	100,0
	2019	100,1	100,0	99,7	99,9	99,8	99,7
	2020	100,0	100,0	100,1	100,0	100,1	99,7
	2021	99,0	101,3	102,2	100,0	100,0	98,3

Липень <i>July</i>	Серпень <i>August</i>	Вересень <i>September</i>	Жовтень <i>October</i>	Листопад <i>November</i>	Грудень <i>December</i>	
100,0	100,1	100,1	99,8	100,0	100,0	<i>Natural mineral aerated waters</i>
103,8	100,0	100,1	100,1	101,0	100,9	
102,6	100,4	100,2	102,9	99,9	100,1	
100,0	100,2	102,0	99,9	100,0	100,1	
100,0	100,2	99,7	100,1	100,0	100,0	
100,0	102,1	99,8	101,4	100,2	101,8	
102,0	100,2	100,4	99,2	102,7	99,9	<i>Other non alcoholic beverages</i>
101,9	99,9	100,0	100,0	100,0	100,3	
100,4	101,2	99,9	100,4	100,1	100,1	
100,2	100,7	100,5	99,9	100,0	100,0	
100,0	100,2	99,9	101,6	99,8	100,0	
100,7	99,9	99,1	100,0	100,1	101,2	
116,3	99,8	116,4	105,6	99,3	101,9	<i>Cigars, cheroots, cigarillos and</i>
103,0	100,9	104,3	101,9	100,6	102,9	<i>cigarettes, of tobacco or tobacco</i>
101,2	103,4	106,8	102,5	104,7	100,1	<i>substitutes</i>
98,6	100,5	109,4	103,9	100,5	106,9	
101,0	107,3	103,9	107,0	105,0	98,2	
98,0	99,2	100,1	101,4	104,4	100,7	
100,0	99,9	100,1	100,0	100,0	100,0	<i>Bed linen</i>
100,0	100,0	103,1	100,2	98,9	100,0	
100,0	100,1	108,0	100,0	100,0	95,7	
100,2	100,0	100,0	100,0	100,0	100,0	
100,0	100,2	100,0	100,1	100,0	100,0	
100,0	100,0	100,4	101,9	100,0	100,0	
101,1	99,5	101,5	100,0	99,0	100,6	<i>Men's ensembles, jackets and</i>
100,0	99,3	99,8	100,1	100,6	100,1	<i>blazers, industrial and</i>
100,1	100,0	100,2	100,8	100,9	100,6	<i>occupational</i>
99,9	99,2	99,7	100,4	100,9	98,0	
102,5	100,4	99,9	100,4	99,9	100,0	
100,0	102,1	101,0	103,4	102,2	98,6	
100,0	100,0	100,0	100,0	100,0	100,0	<i>Women's or girls' dresses, skirts</i>
100,0	100,0	100,0	100,0	100,0	100,0	<i>and divided skirts of textile</i>
100,0	100,0	100,0	100,0	100,0	107,4	<i>fabrics, not knitted or crocheted</i>
100,6	103,1	103,1	100,0	101,8	103,2	
100,8	101,1	100,9	100,0	100,0	100,0	
99,6	97,9	100,0	99,4	99,8	98,7	
100,0	100,0	101,6	100,0	100,0	105,8	<i>Babies' garments and clothing</i>
100,3	100,0	100,0	100,0	100,0	100,4	<i>accessories, knitted or crocheted</i>
100,0	100,0	101,8	100,0	100,0	100,1	
100,0	100,0	99,7	100,0	100,0	100,0	
100,0	97,8	100,0	101,6	100,0	100,0	
100,0	100,3	96,5	100,2	100,0	94,4	
100,0	100,0	100,0	99,9	100,0	100,9	<i>Footwear with uppers of leather,</i>
100,0	100,0	100,0	100,0	100,0	100,0	<i>other than sports footwear,</i>
100,7	100,0	100,4	100,0	100,0	100,0	<i>footwear incorporating</i>
100,4	101,5	100,2	100,0	99,3	100,1	<i>a protective metal toe-cap and</i>
99,7	100,2	100,0	100,3	101,6	99,9	<i>miscellaneous special footwear</i>
101,0	101,5	100,3	100,0	99,0	100,0	

		Січень <i>January</i>	Лютий <i>February</i>	Березень <i>March</i>	Квітень <i>April</i>	Травень <i>May</i>	Червень <i>June</i>
Папір і картон гофровані, у рулонах або в аркушах	2016	101,3	101,3	100,2	99,7	100,0	99,6
	2017	100,4	102,2	100,2	104,1	100,1	100,1
	2018	102,8	102,4	99,9	99,7	99,8	102,5
	2019	100,1	100,1	100,1	100,0	98,9	100,8
	2020	100,4	99,4	100,0	99,3	99,6	100,5
	2021	100,9	101,7	108,9	104,4	111,2	101,8
Шпалери та вироби з паперу для покриття стін подібні; папір прозорий для вікон	2016	102,5	100,6	102,9	99,3	99,6	99,6
	2017	101,1	99,8	100,1	99,9	100,3	99,7
	2018	104,2	100,1	97,8	100,2	98,8	100,4
	2019	99,7	99,5	100,6	99,5	99,7	99,7
	2020	99,3	99,4	100,3	101,5	101,6	99,6
	2021	99,8	99,9	100,3	100,1	99,6	105,4
Кокс і напівкокс із вугілля кам'яного, вугілля бурого та торфу; вугілля ретортне	2016	112,1	91,6	107,7	98,3	102,8	96,4
	2017	110,4	109,1	108,0	83,9	106,3	99,3
	2018	94,0	101,1	97,1	94,2	97,3	92,1
	2019	104,9	99,8	100,4	95,8	91,7	97,8
	2020	99,9	108,1	114,4	94,8	90,3	92,6
	2021	104,2	123,6	121,0	101,7	107,0	101,7
Водень, аргон, гази інертні, азот і кисень	2016	99,5	100,7	94,5	100,3	104,9	98,8
	2017	100,6	98,8	94,3	107,1	112,6	99,3
	2018	101,5	101,4	101,7	99,3	99,5	98,4
	2019	93,7	102,2	106,0	90,1	100,1	102,2
	2020	98,0	98,2	98,6	99,7	107,1	99,2
	2021	100,4	102,2	101,5	96,4	105,3	99,9
Спирт етиловий неденатурований із вмістом спирту не менше 80 об. %	2016	99,7	100,2	100,0	109,7	98,3	102,2
	2017	107,1	100,0	105,1	100,7	99,5	100,6
	2018	101,0	100,3	101,3	100,3	101,4	100,0
	2019	105,4	98,2	102,3	99,9	100,0	101,7
	2020	100,4	99,9	98,9	102,6	100,0	100,3
	2021	102,6	101,6	98,8	100,1	100,0	102,6
Фарби та лаки на основі акрилових або вінілових полімерів, у водному середовищі	2016	100,0	100,0	102,4	102,9	100,3	100,0
	2017	100,0	101,1	104,4	101,4	100,0	104,5
	2018	100,0	107,1	102,7	100,1	100,0	100,0
	2019	100,0	100,1	101,2	100,6	100,8	100,5
	2020	100,0	100,0	100,5	100,4	100,1	100,0
	2021	100,3	102,1	100,7	102,4	102,1	100,6
Препарати лікарські, що містять пеніцилін та інші антибіотики	2016	100,2	103,0	102,7	99,4	99,2	100,2
	2017	101,2	100,4	99,9	101,2	99,8	99,9
	2018	101,9	100,0	101,4	101,0	100,3	100,1
	2019	101,9	100,4	100,0	100,7	100,3	100,0
	2020	100,8	100,3	100,5	102,2	100,0	100,9
	2021	100,1	103,6	103,4	100,2	101,4	101,0
Препарати лікарські, що містять алкалоїди або їх похідні, і не містять гормонів чи антибіотиків	2016	102,2	100,4	100,1	100,7	100,4	100,6
	2017	101,7	102,1	100,1	100,5	100,8	100,2
	2018	103,2	100,2	101,2	100,5	100,7	101,5
	2019	101,1	101,4	100,9	100,7	100,7	100,2
	2020	101,6	101,0	100,3	100,4	100,3	100,6
	2021	102,5	100,2	101,5	100,2	102,8	101,0

Липень <i>July</i>	Серпень <i>August</i>	Вересень <i>September</i>	Жовтень <i>October</i>	Листопад <i>November</i>	Грудень <i>December</i>	
100,9	100,6	100,1	100,5	100,4	100,0	<i>Corrugated paper and paperboard</i>
100,2	100,0	100,4	100,2	101,1	104,6	<i>in rolls or sheets</i>
103,0	100,6	101,5	99,9	100,1	100,7	
99,6	99,6	99,9	99,8	100,0	99,3	
99,3	99,8	100,2	96,3	99,5	100,7	
101,6	100,1	100,4	110,1	113,2	103,6	
99,7	101,2	100,7	99,8	99,4	100,0	<i>Wallpaper and similar wall</i>
100,2	100,1	101,5	100,0	100,1	101,5	<i>coverings; window transparencies</i>
100,5	100,9	101,2	103,8	99,4	99,6	<i>of paper</i>
100,7	99,8	99,7	99,8	99,6	99,2	
100,4	100,5	100,5	99,8	100,2	100,4	
100,9	100,0	100,1	100,2	106,4	100,2	
109,7	95,1	111,7	146,6	100,1	100,8	<i>Coke and semi-coke of coal, of</i>
98,1	97,7	100,7	129,2	104,1	102,0	<i>lignite or of peat; retort carbon</i>
94,5	109,3	102,5	100,0	101,2	107,7	
99,8	97,3	94,1	95,4	87,1	95,6	
105,4	93,1	112,6	99,2	101,3	97,2	
128,3	93,7	97,6	123,9	103,6	102,5	
99,4	103,8	104,5	96,2	101,4	104,6	<i>Hydrogen, argon, rare gasses,</i>
99,2	106,5	99,7	103,8	106,8	100,0	<i>nitrogen and oxygen</i>
100,7	100,4	96,7	98,9	99,3	107,8	
100,2	97,0	103,1	107,2	105,0	95,3	
99,3	101,2	98,5	102,5	109,1	103,9	
101,5	106,9	102,1	112,6	117,6	99,4	
103,1	100,6	99,5	99,4	100,7	100,4	<i>Undenatured ethyl alcohol of</i>
100,0	100,0	100,3	99,7	100,0	100,0	<i>alcoholic strength by volume</i>
102,2	100,0	99,6	98,8	101,0	100,8	<i>of ≥ 80%</i>
100,7	98,3	100,0	100,0	100,0	100,0	
99,1	99,8	99,9	99,0	104,0	99,9	
102,0	100,0	102,9	112,1	101,0	100,7	
100,2	99,6	99,8	100,0	98,8	98,7	<i>Paints and varnishes based on</i>
101,0	100,8	100,0	100,7	102,1	100,1	<i>acrylic or vinyl polymers, in an</i>
100,0	100,5	101,3	100,0	100,1	100,0	<i>aqueous medium</i>
100,2	99,8	100,0	100,2	100,5	99,6	
100,0	99,7	101,0	100,0	100,4	100,5	
100,3	99,2	107,0	99,9	100,9	101,5	
100,1	98,8	98,9	100,7	100,6	96,0	<i>Medicaments, containing</i>
100,8	100,0	100,2	100,3	100,8	99,1	<i>penicillins or other antibiotics</i>
102,7	100,3	100,4	100,7	103,4	100,7	
100,2	100,1	100,5	100,8	100,0	100,2	
100,0	100,6	100,6	100,3	102,9	100,9	
100,0	101,2	100,9	100,1	102,0	101,0	
100,5	100,5	100,5	100,6	100,6	100,3	<i>Medicaments, containing</i>
100,9	100,8	101,0	101,2	100,6	100,9	<i>alkaloids or derivatives thereof,</i>
100,4	100,4	100,5	103,3	100,4	104,0	<i>but not hormones or antibiotics</i>
100,3	100,7	101,2	101,1	100,3	101,7	
100,6	101,2	100,4	100,7	103,1	100,6	
101,2	100,4	101,1	100,4	101,8	100,2	

		Січень <i>January</i>	Лютий <i>February</i>	Березень <i>March</i>	Квітень <i>April</i>	Травень <i>May</i>	Червень <i>June</i>
Портландцемент, цемент глиноземистий, цемент безклінкерний шлаковий і цементи гідравлічні подібні	2016	99,9	104,7	105,2	109,3	100,8	101,2
	2017	101,9	115,7	102,9	100,0	101,0	100,0
	2018	103,4	100,6	105,1	100,0	100,1	101,1
	2019	101,8	100,0	103,1	107,0	100,6	99,9
	2020	100,3	99,7	100,6	103,0	99,2	99,3
	2021	101,0	99,5	101,1	99,3	100,7	106,0
Чавун переробний і дзеркальний у чушках, болванках чи формах первинних інших	2016	93,8	106,6	107,7	103,3	131,4	105,8
	2017	102,7	101,8	98,9	108,4	105,0	96,4
	2018	102,0	103,8	95,8	99,3	106,0	104,7
	2019	107,9	86,6	102,6	98,1	94,7	101,2
	2020	108,4	101,5	94,5	106,8	96,2	99,3
	2021	111,5	118,3	106,4	103,2	102,5	108,2
Прокат плоский гарячекатаний зі сталі нелегованої завширшки не менше 600 мм	2016	95,2	105,1	107,0	110,2	125,1	110,4
	2017	107,2	107,6	102,2	96,9	98,8	93,6
	2018	104,8	101,0	100,9	101,6	98,4	98,7
	2019	91,3	98,8	105,1	103,5	98,2	98,2
	2020	102,0	109,7	103,6	105,0	95,0	91,3
	2021	113,7	109,5	106,7	107,6	116,7	117,0
Дріт холоднотягнутий зі сталі нелегованої	2016	99,8	91,3	96,7	103,9	105,4	104,9
	2017	102,3	100,8	104,2	103,5	100,2	100,2
	2018	106,8	107,6	100,8	98,6	99,1	99,3
	2019	99,7	95,7	100,5	100,3	100,2	98,9
	2020	101,3	100,2	100,8	102,6	100,0	99,8
	2021	104,2	111,2	101,8	104,2	104,1	104,5
Котли центрального опалення для виробництва гарячої води чи пари, низького тиску	2016	100,0	101,9	99,3	100,4	100,4	101,5
	2017	100,6	102,0	100,5	101,4	101,4	101,3
	2018	104,0	100,4	100,3	99,4	100,4	100,5
	2019	101,0	100,3	101,0	100,1	101,1	100,1
	2020	100,0	100,0	100,0	100,0	100,0	101,5
	2021	101,8	102,7	100,1	102,2	103,8	109,3
Лічильники виробництва та подачі газу, рідини й електроенергії	2016	100,1	100,3	101,6	100,2	100,8	100,0
	2017	100,4	107,6	100,6	97,4	100,0	100,6
	2018	102,0	102,7	99,9	99,9	101,6	100,0
	2019	100,0	101,2	99,7	100,4	99,6	103,9
	2020	100,0	101,9	98,6	100,0	100,0	96,2
	2021	101,0	99,1	100,0	101,3	102,6	101,9
Електродвигуни змінного струму багатофазні, потужністю більше 750 Вт, але не більше 75 кВт	2016	100,1	100,1	100,5	100,2	101,7	100,6
	2017	100,0	103,2	101,1	100,5	100,6	100,3
	2018	101,5	101,1	100,1	102,0	100,9	105,3
	2019	100,0	100,3	104,0	100,1	99,9	100,1
	2020	100,0	100,0	100,1	101,0	99,6	100,2
	2021	100,0	100,0	100,0	100,0	100,0	107,0
Двигуни та установки силові гідравлічні та пневматичні лінійної дії (циліндри)	2016	98,9	101,5	102,8	103,2	95,5	101,3
	2017	100,0	100,0	114,9	100,0	100,0	100,0
	2018	100,2	104,4	100,4	99,8	100,0	99,9
	2019	100,0	100,5	100,2	100,4	101,9	100,1
	2020	99,3	100,0	100,2	100,0	100,0	100,0
	2021	100,1	100,2	100,3	100,1	102,2	100,2

Липень July	Серпень August	Вересень September	Жовтень October	Листопад November	Грудень December	
102,5	100,8	100,4	99,8	100,1	100,0	Portland cement, aluminous
100,0	100,0	100,0	100,0	99,3	98,9	cement, slag cement and similar
100,1	99,8	100,0	103,2	100,4	101,6	hydraulic cements
100,2	100,4	100,0	100,0	100,1	99,4	
98,3	99,3	100,3	99,9	100,4	99,9	
99,4	99,8	100,3	101,7	105,4	106,3	
99,5	91,7	95,6	106,0	97,0	133,7	Pig iron and spiegeleisen in pigs,
94,9	100,7	103,9	108,1	94,6	103,1	blocks or other primary forms
102,3	99,0	95,9	99,5	101,1	93,0	
95,9	99,5	94,6	100,8	87,1	104,8	
102,7	107,7	104,2	103,0	110,8	106,4	
100,8	95,1	89,4	89,5	98,5	105,6	
89,8	99,6	99,7	105,0	102,3	107,0	Flat rolled products of non alloy
93,9	105,9	105,4	113,2	100,4	96,9	steel, not further worked than hot
99,2	102,2	103,0	100,1	97,3	97,2	rolled, of a width of ≥ 600 mm
97,1	98,6	97,9	93,9	92,6	93,7	
102,7	108,0	106,7	105,5	104,0	101,9	
107,1	94,9	94,7	92,7	93,8	98,2	
97,1	99,9	100,9	100,0	100,7	101,9	Cold drawn wire of non alloy steel
100,3	102,4	110,1	102,7	98,4	100,2	
99,9	100,2	100,0	100,3	99,1	99,5	
99,3	95,8	96,6	92,8	95,3	98,3	
98,9	104,0	102,4	101,7	99,9	106,5	
99,9	100,2	97,7	98,0	114,1	100,2	
100,1	101,8	100,3	100,0	100,0	99,9	Central heating boilers, for
100,9	99,9	103,0	100,9	99,9	101,8	producing hot water or low
100,1	101,5	101,1	101,7	100,3	100,1	pressure steam
100,1	98,8	100,4	100,1	99,3	99,6	
100,3	100,3	99,8	100,0	100,1	100,5	
102,7	100,9	99,8	100,0	100,5	101,4	
100,4	100,0	100,1	99,8	99,7	99,7	Gas, liquid or electricity supply or
99,6	100,0	100,5	100,2	99,9	100,1	production meters
104,9	102,2	102,6	102,1	100,0	101,3	
100,0	100,2	99,6	99,6	99,9	99,6	
100,9	100,0	102,2	102,4	101,8	98,0	
98,7	100,0	100,0	101,9	99,1	100,7	
100,4	100,5	100,7	100,0	100,6	100,2	AC motors, multi-phase, of an
100,0	100,0	101,1	100,0	103,4	101,2	output > 750 W but ≤ 75 kW
100,3	100,4	100,8	100,5	100,4	100,1	
100,1	99,8	100,5	96,5	100,4	99,2	
100,8	99,5	100,2	99,7	101,0	101,8	
100,0	100,0	100,0	100,0	100,0	100,0	
101,1	102,1	97,4	102,3	98,5	102,3	Linear acting hydraulic and
100,0	100,0	100,0	100,0	107,9	100,0	pneumatic motors (cylinders)
100,2	100,0	100,5	100,0	100,0	100,0	
100,2	99,9	99,8	100,0	100,1	99,9	
100,1	100,2	100,0	99,9	100,1	100,0	
103,0	100,2	104,9	104,2	100,7	100,1	

		Січень <i>January</i>	Лютий <i>February</i>	Березень <i>March</i>	Квітень <i>April</i>	Травень <i>May</i>	Червень <i>June</i>
Насоси відцентрові інші для перекачування рідин; насоси інші	2016	102,3	100,2	100,7	100,3	102,8	100,4
	2017	100,3	117,6	100,2	100,0	100,0	100,0
	2018	100,2	100,2	100,0	100,0	100,0	100,1
	2019	100,0	102,0	100,2	100,0	100,0	100,0
	2020	100,0	100,0	100,0	100,1	100,0	100,0
	2021	102,7	100,2	99,8	100,2	99,9	100,0
	Меблі кухонні	2016	100,0	103,8	101,2	99,7	98,4
2017		103,6	99,8	99,3	101,3	100,1	99,7
2018		103,2	101,3	99,8	99,7	101,9	99,7
2019		100,2	97,9	99,6	100,1	98,9	102,5
2020		100,4	100,5	100,3	101,1	100,1	101,5
2021		99,9	104,4	100,2	100,5	104,8	105,6
Електроенергія		2016	96,3	100,7	106,2	103,1	102,7
	2017	86,2	102,0	109,4	104,3	97,7	100,3
	2018	111,1	100,2	103,4	99,4	103,4	104,7
	2019	104,9	104,6	94,4	93,8	105,9	90,3
	2020	108,9	97,7	106,8	100,3	102,8	92,1
	2021	106,1	109,8	93,9	96,9	104,7	98,4
	Пара та вода гаряча	2016	100,7	99,3	100,0	99,9	98,9
2017		101,0	99,7	100,5	100,0	100,0	100,0
2018		101,8	100,0	100,0	100,0	100,0	100,0
2019		113,3	100,8	100,0	100,0	100,0	100,0
2020		102,2	99,4	98,4	97,5	100,0	100,0
2021		109,0	100,1	100,1	100,0	100,0	100,0

Липень <i>July</i>	Серпень <i>August</i>	Вересень <i>September</i>	Жовтень <i>October</i>	Листопад <i>November</i>	Грудень <i>December</i>	
100,1	100,0	100,0	100,2	100,0	100,2	<i>Other centrifugal pumps for liquids; other pumps</i>
100,0	100,0	100,1	100,5	105,6	101,0	
100,0	100,0	100,1	100,0	100,0	100,0	
100,0	100,0	100,1	100,0	100,0	100,1	
100,0	100,0	100,1	100,0	100,0	100,0	
98,6	100,0	100,0	100,0	100,0	100,0	
101,5	100,1	101,3	99,8	100,7	100,4	<i>Kitchen furniture</i>
101,7	100,3	103,5	101,2	100,2	101,5	
99,9	100,5	101,7	101,2	99,1	101,6	
99,1	99,7	100,3	100,0	99,0	98,9	
100,6	101,4	102,1	100,2	100,6	101,6	
102,7	99,1	104,8	99,8	104,2	97,7	
112,2	102,2	101,4	116,2	104,9	99,6	<i>Electricity</i>
107,7	96,0	98,8	99,9	100,8	102,8	
106,4	101,2	99,3	96,8	104,4	99,0	
117,7	99,1	100,0	102,8	92,4	90,0	
98,2	99,6	96,6	101,7	100,7	99,1	
102,1	129,4	112,3	160,8	112,0	105,3	
169,6	100,0	99,6	103,3	100,1	101,3	<i>Steam and hot water</i>
99,7	100,0	100,0	100,4	100,6	99,9	
100,0	101,1	100,9	100,3	101,1	100,0	
100,0	100,0	100,0	100,0	100,0	100,0	
100,0	100,0	98,5	99,1	100,0	112,7	
100,0	100,0	100,2	115,5	105,0	102,8	

1.9. Індекси цін виробників за видами промислової продукції
Producer price indices by type of industrial production

		Січень <i>January</i>	Лютий <i>February</i>	Березень <i>March</i>	Квітень <i>April</i>	Травень <i>May</i>	Червень <i>June</i>
Вугілля кам'яне	2016	105,4	123,5	124,0	124,2	124,1	114,0
	2017	107,7	106,4	106,4	119,8	121,1	121,6
	2018	99,9	100,1	100,1	98,9	103,2	103,2
	2019	105,6	105,7	105,5	105,4	105,3	105,2
	2020	94,8	91,3	90,5	90,5	92,0	89,7
	2021	103,3	109,8	111,7	111,3	109,2	108,5
Нафта сира, у тому числі нафта, одержана з мінералів бітумінозних	2016	74,1	79,3	98,2	92,8	111,1	114,9
	2017	128,7	128,7	120,5	121,0	113,9	107,2
	2018	113,9	99,9	94,9	100,5	111,7	111,7
	2019	91,5	99,5	99,6	107,8	112,3	112,3
	2020	104,2	104,2	104,2	37,1	37,1	32,7
	2021	112,8	114,0	114,0	152,3	159,0	170,9
Газ природний	2016	99,9	99,3	98,7	98,1	224,1	220,1
	2017	100,6	100,7	100,9	100,3	99,1	99,1
	2018	102,0	101,4	101,1	99,1	100,9	101,8
	2019	98,7	97,7	95,7	92,9	91,4	91,6
	2020	117,4	108,7	92,5	79,6	68,8	54,6
	2021	111,2	122,4	119,6	111,3	115,4	131,9
Руди залізні	2016	96,7	101,1	110,9	143,7	155,1	152,8
	2017	111,4	118,3	132,5	129,9	98,3	90,2
	2018	103,9	113,6	112,0	106,9	97,7	101,4
	2019	92,0	94,4	100,6	98,1	108,1	109,6
	2020	104,0	107,5	105,7	111,4	107,2	111,2
	2021	119,6	171,2	181,7	200,4	207,3	240,4
Гранули, щебінь (камінь дроблений), крихта та порошок; галька, гравій	2016	99,8	101,8	102,5	101,8	101,5	102,4
	2017	103,7	105,9	111,8	113,7	115,1	119,0
	2018	105,7	111,3	117,4	117,9	123,6	126,0
	2019	100,8	102,6	105,3	105,4	105,7	105,8
	2020	100,3	100,3	100,8	101,9	102,3	103,1
	2021	100,7	101,1	101,8	102,1	102,5	102,8
М'ясо великої рогатої худоби свіже чи охолоджене	2016	100,4	99,7	100,0	98,9	98,7	98,4
	2017	104,2	113,8	116,2	116,1	115,1	115,0
	2018	101,9	106,5	103,5	103,3	101,0	100,3
	2019	100,1	98,6	100,1	97,7	96,6	95,6
	2020	101,1	104,1	106,0	106,5	107,5	108,3
	2021	101,2	103,2	105,7	108,0	108,1	111,7
М'ясо свиней свіже чи охолоджене	2016	98,1	87,8	96,8	102,5	101,4	100,1
	2017	92,7	104,8	101,7	109,7	118,9	133,4
	2018	99,5	98,9	99,5	107,7	99,6	100,5
	2019	96,8	93,0	91,5	108,9	98,2	107,2
	2020	98,3	94,3	101,2	103,4	100,0	99,6
	2021	97,0	109,9	109,5	114,4	110,4	114,8

(до грудня попереднього року; відсотків / to December of previous year; percent)

Липень <i>July</i>	Серпень <i>August</i>	Вересень <i>September</i>	Жовтень <i>October</i>	Листопад <i>November</i>	Грудень <i>December</i>	
113,0	111,1	111,3	118,4	118,4	140,4	<i>Hard coal</i>
122,2	129,5	135,1	135,9	147,7	147,8	
102,9	105,5	105,8	105,5	105,5	105,6	
93,3	98,2	96,3	87,4	78,1	76,3	
88,9	88,6	88,1	92,8	93,9	92,8	
121,0	123,8	128,8	141,8	155,0	250,5	
113,1	101,6	115,0	125,5	112,7	112,6	<i>Petroleum oils and oils obtained</i>
107,6	115,6	127,7	127,7	140,9	152,7	<i>from bituminous minerals, crude</i>
113,1	114,1	126,0	132,9	113,3	98,5	
95,5	90,6	90,6	85,1	90,0	87,4	
32,7	68,3	76,8	80,0	75,5	75,5	
180,1	163,7	167,9	184,4	182,9	179,6	
222,5	226,7	226,9	227,8	245,3	254,1	<i>Natural gas, liquefied or in</i>
99,6	99,7	99,9	101,1	101,7	102,2	<i>gaseous state</i>
102,1	102,6	104,3	105,2	125,9	129,0	
80,7	70,7	67,3	63,7	68,7	65,4	
51,0	56,6	72,8	101,8	126,0	128,4	
126,6	131,4	139,4	152,2	168,2	177,5	
140,4	149,4	170,2	164,2	181,4	218,4	<i>Iron ores</i>
88,8	94,7	101,6	108,0	101,2	106,4	
106,1	104,7	108,1	115,1	118,2	128,4	
118,1	121,8	92,2	82,7	80,8	77,1	
117,4	120,2	126,8	139,4	136,3	147,7	
250,4	231,3	151,1	118,0	125,6	101,6	
102,3	102,7	106,5	107,0	108,8	110,2	<i>Granules, chippings and powder;</i>
121,1	123,6	126,9	130,7	133,2	135,3	<i>pebbles, gravel</i>
126,3	127,4	129,4	131,3	131,4	131,1	
105,3	105,5	105,9	104,8	104,1	103,5	
103,3	103,2	103,6	103,7	103,7	104,0	
103,5	104,8	107,1	106,9	107,9	108,2	
97,1	97,6	99,6	101,8	105,4	109,0	<i>Meat of bovine animals, fresh or</i>
115,3	114,8	117,9	119,0	122,1	123,2	<i>chilled</i>
99,6	98,6	99,7	100,3	101,3	101,2	
95,5	95,7	96,7	98,6	98,7	98,9	
110,5	110,5	108,6	108,7	109,0	110,8	
113,3	114,0	116,9	118,3	126,1	126,1	
105,9	107,0	112,9	105,0	109,3	116,0	<i>Meat of swine, fresh or chilled</i>
131,9	138,0	145,3	134,4	136,4	134,8	
99,6	103,4	108,3	105,1	100,0	101,4	
103,9	110,7	104,7	106,3	101,1	101,6	
98,1	104,8	101,1	103,2	100,1	93,7	
115,7	119,1	118,9	117,2	109,7	116,3	

		Січень <i>January</i>	Лютий <i>February</i>	Березень <i>March</i>	Квітень <i>April</i>	Травень <i>May</i>	Червень <i>June</i>
М'ясо свійської птиці свіже чи охолоджене	2016	95,6	95,8	96,0	99,6	97,4	100,7
	2017	100,7	105,4	105,8	107,5	107,8	114,5
	2018	102,3	101,3	102,8	99,5	97,4	97,6
	2019	101,4	99,0	98,2	101,2	102,9	105,0
	2020	98,5	97,4	97,3	95,2	94,8	96,2
	2021	101,7	105,8	107,3	108,4	109,9	110,4
Вироби ковбасні варені, сосиски, сардельки	2016	100,0	100,1	100,5	100,5	100,7	100,8
	2017	100,3	103,6	104,9	106,3	107,2	108,8
	2018	100,6	103,4	104,3	104,7	104,9	104,8
	2019	100,3	100,1	101,7	103,2	105,0	105,4
	2020	100,3	100,3	100,5	101,6	101,8	101,8
	2021	100,7	101,0	109,0	111,4	113,4	114,9
Сік томатний	2016	111,4	117,9	118,1	118,0	123,8	130,4
	2017	100,0	100,0	102,1	102,1	102,1	102,1
	2018	104,8	104,9	108,5	109,3	109,3	109,8
	2019	100,0	101,1	101,3	101,3	101,3	101,3
	2020	100,1	100,1	100,1	100,1	100,1	100,9
	2021	100,0	100,2	101,8	102,8	103,3	104,4
Сік яблучний	2016	109,1	114,1	119,2	118,8	118,6	119,3
	2017	100,4	100,4	100,5	99,7	99,4	100,7
	2018	107,4	107,4	106,8	110,0	114,7	113,1
	2019	95,9	94,6	97,7	95,4	97,1	98,9
	2020	110,8	110,2	112,9	114,8	111,3	114,4
	2021	100,1	100,6	99,9	99,2	99,3	99,3
Олія соняшникова нерафінована	2016	102,9	114,0	116,4	118,0	118,0	114,0
	2017	103,1	106,0	105,0	100,7	103,1	96,7
	2018	101,5	99,9	98,5	98,1	97,8	97,7
	2019	100,4	101,2	99,6	99,6	98,6	100,4
	2020	101,6	104,9	106,1	108,3	109,9	111,8
	2021	113,7	117,6	137,5	139,8	150,2	152,5
Олія соняшникова та її фракції, рафіновані, але не піддані хімічній модифікації	2016	101,7	108,3	109,1	107,4	106,0	107,4
	2017	101,3	101,1	100,9	98,2	96,6	96,5
	2018	102,0	100,1	97,7	98,0	97,8	97,5
	2019	100,6	98,9	99,4	99,8	97,5	99,2
	2020	101,1	101,4	111,3	118,2	109,3	115,0
	2021	98,0	95,6	110,8	109,7	124,4	120,8
Молоко рідке оброблене (пастеризоване, стерилізоване, гомогенізоване, топлоне, пептизоване)	2016	100,8	102,5	104,9	105,0	103,7	103,8
	2017	105,7	109,0	110,5	110,9	110,6	110,6
	2018	100,2	101,0	102,8	104,6	103,7	103,3
	2019	103,1	103,2	105,2	102,5	101,9	102,0
	2020	101,6	101,7	101,9	102,1	102,1	102,2
	2021	103,2	103,9	104,1	104,3	105,6	107,2
Масло вершкове та продукти молочні пастоподібні	2016	102,1	104,6	108,8	105,4	102,3	101,2
	2017	101,1	101,3	101,8	98,7	98,2	99,8
	2018	100,1	104,1	100,9	100,0	97,9	101,3
	2019	101,9	102,3	102,1	101,8	102,4	101,9
	2020	99,8	100,5	100,1	102,1	100,0	100,9
	2021	100,6	101,5	102,9	104,3	104,8	105,5

Липень <i>July</i>	Серпень <i>August</i>	Вересень <i>September</i>	Жовтень <i>October</i>	Листопад <i>November</i>	Грудень <i>December</i>	
104,7	102,7	110,2	109,1	109,0	109,4	<i>Meat of poultry, fresh or chilled</i>
123,2	128,5	136,7	134,1	132,4	135,3	
85,0	90,0	92,8	100,8	98,7	99,2	
105,5	102,6	101,5	99,9	99,6	95,4	
98,5	98,7	99,2	100,9	100,5	101,0	
114,2	115,0	115,1	117,6	117,4	117,0	
101,5	101,7	103,4	104,6	104,6	105,3	<i>Boiled sausage, sausages, wieners</i>
111,1	112,5	114,5	117,2	118,7	121,2	
105,6	104,4	107,8	109,8	110,4	110,8	
105,8	105,7	106,3	106,5	106,5	106,7	
101,8	102,1	103,1	103,4	104,4	104,3	
115,5	115,5	117,3	120,2	122,3	122,3	
130,4	130,4	131,6	131,6	136,9	137,2	<i>Tomato juice</i>
102,1	102,1	105,0	105,2	105,2	105,3	
109,8	109,8	114,4	115,1	115,1	115,2	
101,3	101,4	103,7	104,0	104,3	104,3	
100,9	101,0	101,0	105,4	105,4	105,4	
104,6	104,5	105,7	108,4	108,9	109,1	
118,8	110,8	110,8	113,3	114,4	113,5	<i>Apple juice</i>
108,0	117,6	128,3	132,0	135,0	152,7	
112,0	108,6	107,8	102,0	97,6	90,8	
100,0	101,0	122,9	126,2	130,9	130,8	
116,5	120,1	123,1	124,1	124,1	124,7	
98,5	97,9	96,0	96,8	90,6	91,2	
115,3	114,3	118,3	116,9	116,0	115,9	<i>Sunflower-seed oil, crude</i>
96,4	97,3	98,5	101,6	102,9	103,1	
98,5	99,9	100,7	98,9	95,9	94,0	
101,0	101,9	98,7	94,5	93,7	93,0	
114,8	116,6	133,8	134,0	142,1	149,2	
158,5	151,5	139,8	139,8	141,6	145,8	
107,2	107,0	108,2	108,0	108,1	109,6	<i>Sunflower-seed oil and its fractions,</i>
96,8	96,2	98,2	102,2	101,7	102,5	<i>refined but not chemically modified</i>
98,6	99,7	98,6	97,3	92,6	90,2	
101,9	103,4	101,2	98,8	94,4	91,7	
122,5	124,7	124,5	128,5	130,0	185,1	
125,3	126,5	126,8	111,8	113,3	114,5	
103,4	104,7	109,4	113,8	115,6	118,6	<i>Processed liquid milk</i>
108,6	109,7	113,9	116,5	119,9	122,4	
103,4	104,1	106,8	107,7	109,0	109,4	
102,0	102,5	110,0	107,5	107,9	108,8	
104,1	104,1	111,6	107,9	108,8	109,2	
107,2	107,0	107,2	108,5	108,1	116,3	
101,3	106,2	112,5	125,4	129,4	141,0	<i>Butter and dairy spreads</i>
103,8	104,4	108,6	111,0	116,6	115,7	
100,9	101,3	104,1	105,6	107,0	110,3	
101,7	102,7	104,0	104,1	106,0	106,8	
99,8	101,4	103,9	104,9	107,1	108,9	
105,5	106,3	109,6	113,0	115,8	118,4	

		Січень <i>January</i>	Лютий <i>February</i>	Березень <i>March</i>	Квітень <i>April</i>	Травень <i>May</i>	Червень <i>June</i>
Сир твердий	2016	100,9	102,1	102,9	103,3	100,6	98,1
	2017	106,7	107,0	108,4	108,5	103,8	102,2
	2018	101,7	99,6	98,4	99,1	97,1	96,7
	2019	100,8	103,9	103,8	102,1	100,8	98,8
	2020	96,7	100,7	101,9	106,4	102,1	100,2
	2021	101,7	102,1	103,0	103,5	105,5	105,0
Кефір неароматизований, без додавання фруктів, горіхів, какао та інших наповнювачів	2016	100,2	102,0	105,1	105,4	105,0	105,1
	2017	101,4	103,2	104,5	105,0	103,8	103,9
	2018	100,4	100,5	103,6	104,2	103,8	103,2
	2019	100,5	100,4	102,3	102,4	102,3	102,1
	2020	101,0	100,9	101,0	101,1	101,1	101,1
	2021	100,3	103,2	104,5	105,6	106,4	110,5
Сметана неароматизована, без додавання фруктів, горіхів, какао та інших наповнювачів	2016	100,9	103,2	105,7	107,2	107,6	107,6
	2017	102,5	104,8	106,5	106,8	106,2	106,2
	2018	100,1	100,6	102,0	104,1	103,7	102,9
	2019	100,8	101,1	103,1	103,4	103,3	103,1
	2020	100,5	100,4	100,5	100,3	100,3	100,3
	2021	100,7	102,0	102,4	104,2	104,0	105,3
Борошно пшеничне чи пшенично-житнє	2016	103,3	104,8	104,9	104,2	104,4	104,8
	2017	101,6	104,7	106,1	106,5	106,0	106,0
	2018	101,0	101,6	101,8	102,7	103,4	103,1
	2019	102,0	101,7	102,4	101,2	100,7	101,8
	2020	100,5	105,0	104,5	112,0	115,0	114,4
	2021	101,9	110,3	109,5	106,0	107,7	102,6
Гречка (ядриця, січка)	2016	102,2	116,8	124,2	127,6	132,3	137,3
	2017	100,8	102,8	102,0	97,1	93,6	88,2
	2018	98,2	95,8	89,4	80,9	77,3	81,9
	2019	100,7	102,9	102,7	98,6	97,6	105,2
	2020	103,0	101,9	106,3	131,7	131,3	136,6
	2021	100,0	102,7	106,5	107,7	108,5	114,2
Хліб житній	2016	100,0	100,9	104,2	106,6	106,7	106,7
	2017	100,2	102,3	103,8	103,8	103,9	104,9
	2018	102,4	102,6	103,2	103,2	103,4	105,1
	2019	100,3	100,8	100,8	114,9	114,9	119,9
	2020	100,0	100,0	100,0	100,1	100,1	100,1
	2021	100,7	104,6	105,0	104,9	105,5	105,3
Хліб пшеничний	2016	100,0	100,3	100,6	100,7	101,9	102,8
	2017	103,7	108,2	110,9	111,1	111,7	112,8
	2018	101,3	102,0	103,0	104,1	104,8	105,4
	2019	100,2	101,8	102,5	103,4	104,5	105,6
	2020	100,1	100,2	100,5	101,1	101,2	101,3
	2021	101,1	106,0	107,7	108,9	108,9	109,2
Хліб житньо-пшеничний і пшенично- житній	2016	100,1	100,2	100,5	100,7	101,3	102,3
	2017	101,8	108,0	112,3	112,5	113,7	114,0
	2018	100,8	102,0	104,5	106,8	107,1	107,4
	2019	100,4	103,3	104,3	104,8	109,3	111,5
	2020	100,3	100,4	100,7	101,3	101,4	101,4
	2021	100,0	105,7	108,9	110,7	110,7	111,0

Липень <i>July</i>	Серпень <i>August</i>	Вересень <i>September</i>	Жовтень <i>October</i>	Листопад <i>November</i>	Грудень <i>December</i>	
99,4	99,4	101,1	106,1	111,8	119,4	<i>Cheese hard</i>
102,3	102,1	103,1	107,8	114,1	118,7	
96,1	97,1	99,7	100,3	103,5	107,7	
98,6	97,8	100,9	103,2	104,9	107,1	
96,9	99,0	100,8	102,4	104,5	101,8	
105,9	106,1	110,5	112,4	118,6	128,0	
105,0	105,8	109,8	113,8	119,9	128,2	<i>Kefir, not flavoured, not containing</i>
104,3	105,7	108,3	111,1	114,8	117,7	<i>added fruits, nuts, cocoa and other</i>
103,2	103,7	105,8	106,8	108,1	108,8	<i>fillers</i>
102,2	103,4	104,3	105,7	107,0	108,1	
101,5	101,6	102,9	103,4	104,1	104,8	
110,7	111,3	112,9	115,1	114,2	115,5	
107,9	107,5	111,9	115,5	117,1	124,1	<i>Sour cream, not flavoured, not</i>
107,4	110,1	112,6	115,1	119,4	122,4	<i>containing added fruits, nuts, cocoa</i>
103,0	104,2	106,5	107,5	109,6	111,4	<i>and other fillers</i>
102,9	103,9	106,6	107,9	108,2	109,1	
100,3	100,3	103,5	104,1	105,0	104,9	
105,9	107,0	108,6	109,9	109,9	110,7	
104,3	103,4	105,3	106,0	108,8	111,4	<i>Wheat or maslin flour</i>
106,2	106,7	107,0	108,3	109,3	110,3	
103,8	113,6	116,2	117,6	118,4	119,2	
99,6	94,0	90,2	89,7	90,3	90,3	
112,2	112,6	112,9	124,1	135,2	135,9	
98,3	100,2	107,8	111,0	114,1	122,0	
128,9	124,1	112,1	113,4	115,3	117,8	<i>Buckwheat (core, crushed)</i>
83,6	87,1	78,7	74,8	72,2	66,1	
90,4	83,8	85,1	83,6	81,2	81,4	
106,5	114,3	136,1	155,3	157,7	161,8	
135,7	131,4	133,6	133,4	137,5	136,0	
110,8	108,7	109,6	113,9	127,1	132,0	
106,7	106,7	108,7	109,0	112,3	114,3	<i>Rye bread</i>
104,9	106,8	106,8	106,8	108,4	108,5	
105,2	107,7	112,2	113,0	117,0	119,6	
119,8	119,8	119,8	119,8	119,8	119,8	
102,1	102,1	102,1	102,2	103,8	105,6	
105,3	105,3	111,4	115,9	116,9	120,7	
102,9	103,0	104,0	105,0	106,7	108,6	<i>White bread</i>
113,8	115,1	116,5	120,3	122,5	123,5	
107,0	108,9	111,4	112,8	115,3	116,9	
105,9	106,1	106,2	106,3	107,7	108,2	
102,1	102,2	102,5	104,9	108,7	109,8	
109,8	109,9	114,3	119,4	122,5	125,7	
102,5	102,8	103,4	105,3	106,2	107,6	<i>Rye-wheat and wheat-rye bread</i>
115,6	117,7	119,2	124,3	126,0	126,9	
109,9	112,1	114,7	116,0	120,7	122,3	
111,5	111,7	111,8	111,8	114,3	114,3	
101,9	102,0	103,2	104,9	109,6	110,7	
111,5	111,5	115,7	119,1	121,7	123,5	

		Січень <i>January</i>	Лютий <i>February</i>	Березень <i>March</i>	Квітень <i>April</i>	Травень <i>May</i>	Червень <i>June</i>
Пряники та вироби подібні; печиво солодке; вафлі та вафельні пластини	2016	101,3	102,5	104,6	104,3	104,2	104,0
	2017	101,1	102,3	104,7	105,3	107,6	107,3
	2018	100,6	100,2	101,9	101,9	101,6	101,9
	2019	101,3	102,2	102,9	103,1	102,8	102,8
	2020	100,0	99,5	101,8	102,8	103,3	103,9
	2021	100,9	103,9	105,2	109,5	109,1	109,3
Вироби макаронні, локшина та вироби борошняні подібні	2016	100,2	99,5	99,5	99,1	94,3	95,3
	2017	100,2	102,6	102,7	102,7	102,8	103,3
	2018	104,0	104,8	107,0	107,0	107,0	107,1
	2019	100,0	105,6	105,8	105,9	106,8	107,0
	2020	100,7	100,7	102,5	107,3	108,1	107,9
	2021	98,4	98,2	98,6	98,6	99,0	98,9
Цукор білий кристалічний буряковий	2016	101,0	99,8	99,5	98,0	96,7	94,3
	2017	99,4	103,3	112,6	113,3	112,6	110,3
	2018	100,8	106,0	97,9	95,7	97,8	93,9
	2019	101,6	99,5	98,2	98,9	101,3	106,4
	2020	101,7	105,3	105,4	111,4	113,4	113,7
	2021	104,4	110,7	115,9	118,0	114,9	118,2
Шоколад і продукти харчові готові, які містять какао (крім какао-порошку підсолодженого), у пакуваннях масою менше 2 кг	2016	100,1	96,7	97,4	96,1	98,2	98,4
	2017	100,5	100,9	102,1	102,1	102,0	101,9
	2018	100,4	98,3	99,8	99,7	98,7	99,4
	2019	101,3	101,3	99,6	99,2	99,4	102,2
	2020	100,2	102,1	104,3	106,8	105,6	106,3
	2021	100,3	102,7	103,3	103,4	103,5	104,1
Бренді (уключаючи "Коньяк України")	2016	99,9	102,4	105,2	107,5	107,8	106,5
	2017	94,4	95,6	95,2	95,2	95,1	95,4
	2018	100,6	99,0	96,6	95,6	95,5	95,5
	2019	100,0	100,3	100,3	100,3	100,3	100,3
	2020	100,0	100,0	105,0	105,0	105,0	105,0
	2021	100,0	100,0	100,0	100,2	100,2	100,2
Горілка з вмістом спирту не більше 45,4 %	2016	101,7	105,4	97,6	100,9	106,1	109,5
	2017	100,5	101,3	90,9	92,8	96,4	96,6
	2018	100,4	100,6	103,8	103,8	103,7	103,6
	2019	101,7	102,4	102,3	103,0	102,9	103,3
	2020	99,7	100,0	99,7	100,1	99,7	99,7
	2021	101,7	101,7	101,9	101,9	102,0	101,8
Пиво, крім відходів пивоваріння	2016	103,6	105,3	109,3	111,2	114,2	116,0
	2017	102,5	103,9	105,4	109,8	110,1	110,4
	2018	102,2	106,4	111,0	111,1	113,1	114,7
	2019	100,4	103,2	103,9	108,3	108,8	110,7
	2020	100,0	102,8	102,8	102,8	103,6	104,9
	2021	102,7	103,0	105,9	106,0	106,1	106,1
Води натуральні мінеральні негазовані	2016	99,9	100,0	100,0	100,9	101,8	102,1
	2017	100,1	100,1	100,0	100,0	100,0	100,1
	2018	100,0	100,1	97,3	98,6	98,6	99,5
	2019	100,0	99,9	103,0	103,6	103,4	103,4
	2020	100,1	100,3	100,3	100,7	100,8	91,4
	2021	100,3	100,6	101,4	103,7	103,6	103,7

Липень <i>July</i>	Серпень <i>August</i>	Вересень <i>September</i>	Жовтень <i>October</i>	Листопад <i>November</i>	Грудень <i>December</i>	
103,1	103,4	105,5	106,2	107,2	109,9	<i>Gingerbread and the like; sweet</i>
107,0	108,0	107,6	109,0	109,8	112,5	<i>biscuits; waffles and wafers</i>
102,0	103,1	106,2	106,4	106,2	105,9	
102,9	102,2	103,0	103,3	103,0	102,2	
104,8	105,1	104,4	106,3	108,0	108,5	
109,8	110,8	115,2	114,8	117,1	118,9	
95,3	95,1	93,2	93,4	93,4	95,4	<i>Macaroni, noodles and similar</i>
103,3	103,3	103,3	104,0	105,6	105,6	<i>farinaceous products</i>
107,1	112,0	116,6	116,7	122,9	122,9	
108,0	108,1	108,2	108,0	108,0	108,0	
107,9	107,9	107,9	110,4	110,5	111,8	
98,9	98,3	105,9	107,0	109,4	115,3	
96,1	96,6	96,7	100,0	104,9	102,8	<i>White beet, sugar, crystalline</i>
110,7	110,5	105,5	94,1	99,3	91,9	
98,7	100,4	96,4	92,4	92,4	92,9	
105,9	102,9	102,2	97,0	96,8	96,2	
112,7	111,4	113,7	127,4	144,6	159,5	
125,6	121,5	117,2	125,3	120,4	122,9	
97,5	97,7	98,0	98,0	99,0	100,0	<i>Chocolate and food preparations</i>
101,5	102,0	103,0	103,1	103,3	106,0	<i>containing cocoa (except</i>
99,7	100,3	102,3	101,9	100,9	101,7	<i>sweetened cocoa powder), other</i>
102,5	101,4	101,5	101,9	102,3	98,5	<i>than in bulk forms</i>
107,9	109,5	108,3	109,4	110,1	109,8	
104,1	105,7	107,9	107,6	108,2	108,2	
105,6	105,6	109,4	109,1	109,3	117,8	<i>Brandy</i>
96,1	96,1	111,5	112,8	116,7	118,0	<i>(including "Cognac of Ukraine")</i>
95,3	95,2	95,6	101,6	101,1	101,1	
100,3	100,4	100,4	100,3	100,3	100,3	
105,0	105,0	105,0	105,0	105,0	105,0	
100,2	100,2	100,2	100,2	100,2	102,5	
108,5	108,0	109,8	110,1	107,9	121,2	<i>Vodka of an alcoholic strength</i>
96,4	96,6	113,7	113,8	116,8	117,4	<i>by volume of ≤ 45,4 %</i>
103,9	103,9	103,9	123,7	126,4	127,2	
103,5	103,6	103,6	104,3	104,6	104,9	
99,7	100,3	100,1	100,0	99,7	99,2	
105,0	104,9	106,3	106,4	106,8	107,4	
118,4	118,4	118,6	118,6	118,6	118,7	<i>Beer, except dregs from brewing</i>
110,5	111,8	111,8	111,8	111,8	112,6	
118,2	118,0	118,6	118,9	119,9	120,1	
114,5	115,4	114,8	115,0	115,1	115,1	
105,2	105,1	105,5	105,5	105,5	105,5	
108,3	108,3	111,2	112,1	112,6	117,1	
102,1	102,1	102,2	102,2	102,2	102,2	<i>Natural mineral not aerated waters</i>
106,4	106,4	106,4	106,5	106,5	106,6	
104,1	104,1	107,4	107,2	107,3	107,5	
103,3	103,5	109,0	109,0	109,0	109,1	
91,9	92,2	92,4	92,4	93,0	93,4	
103,7	106,9	107,9	110,1	110,5	111,4	

		Січень <i>January</i>	Лютий <i>February</i>	Березень <i>March</i>	Квітень <i>April</i>	Травень <i>May</i>	Червень <i>June</i>
Води натуральні мінеральні газовані	2016	100,6	100,9	101,6	102,3	102,3	102,4
	2017	100,2	100,8	101,6	102,6	102,7	103,2
	2018	100,3	101,0	101,5	107,3	108,4	109,2
	2019	100,1	100,1	103,9	105,2	105,1	106,0
	2020	100,0	100,0	100,0	100,3	100,4	91,4
	2021	100,1	98,5	98,8	107,0	107,3	108,0
Напої безалкогольні інші	2016	103,9	104,2	110,7	110,7	113,0	113,6
	2017	101,8	101,7	101,9	105,8	105,9	106,9
	2018	104,1	103,9	105,2	107,1	107,2	110,0
	2019	100,0	101,0	100,9	101,1	101,1	101,3
	2020	100,1	100,1	100,2	100,7	100,9	101,0
	2021	100,6	100,7	102,3	102,9	105,0	106,4
Сигари, черут (сигари з обрізаними кінцями), сигарили (сигари тонкі) та сигарети, з тютюну чи замінників тютюну	2016	97,3	96,9	96,3	95,4	96,8	99,2
	2017	95,7	98,0	98,4	100,5	102,5	103,3
	2018	95,3	97,8	98,4	98,4	98,0	93,0
	2019	97,3	95,7	93,0	93,0	96,3	96,0
	2020	91,2	91,2	91,6	95,8	98,1	98,9
	2021	97,0	89,5	87,9	87,7	88,6	88,5
Білизна постільна	2016	100,0	102,4	102,4	102,4	102,2	102,2
	2017	102,5	102,5	102,5	102,5	102,5	102,5
	2018	100,1	104,9	104,8	104,8	104,9	104,9
	2019	100,2	105,4	105,4	105,4	106,6	107,3
	2020	99,9	99,9	99,9	100,0	100,0	100,3
	2021	100,0	100,0	100,0	100,1	100,5	100,5
Комплекти, костюми, куртки, піджаки та блейзери, виробничого та професійного призначення, чоловічі	2016	101,1	101,6	101,8	102,6	103,2	103,8
	2017	101,4	101,7	103,0	103,2	103,3	103,2
	2018	105,3	104,7	104,8	106,5	108,8	113,2
	2019	101,3	104,0	104,4	108,4	107,5	107,5
	2020	101,4	102,4	108,8	109,5	109,5	106,5
	2021	102,0	102,0	102,5	102,3	102,3	101,0
Сукні, спідниці та спідниці-брюки, крім трикотажних, жіночі та дівчачі	2016	100,0	110,0	110,0	110,0	110,0	110,0
	2017	101,5	101,5	101,4	101,4	101,4	101,4
	2018	101,5	101,6	101,6	101,6	101,6	101,6
	2019	100,0	100,6	100,6	101,4	102,6	102,6
	2020	100,0	100,1	102,9	102,4	102,1	102,7
	2021	101,7	102,2	102,3	102,1	104,5	101,5
Одяг і аксесуари до одягу, трикотажні машинного або ручного в'язання, для немовлят	2016	100,0	100,5	100,5	100,5	100,5	100,5
	2017	100,3	100,3	100,5	100,5	100,5	100,2
	2018	100,0	99,6	99,7	99,7	99,7	99,7
	2019	100,0	100,0	100,7	100,7	100,7	100,7
	2020	111,4	111,4	111,4	111,4	110,5	110,5
	2021	100,3	100,3	100,3	93,4	95,3	95,3
Взуття з верхом зі шкіри натуральної, крім спортивного, взуття із захисним металевим підноском, взуття спеціалізованого різного	2016	100,0	100,1	100,4	100,4	100,4	100,4
	2017	100,0	108,0	108,0	108,3	108,3	109,3
	2018	100,0	100,1	100,1	100,1	100,1	100,1
	2019	100,1	100,1	99,8	99,7	99,5	99,2
	2020	100,0	100,0	100,1	100,1	100,2	99,9
	2021	99,0	100,3	102,5	102,5	102,5	100,7

Липень <i>July</i>	Серпень <i>August</i>	Вересень <i>September</i>	Жовтень <i>October</i>	Листопад <i>November</i>	Грудень <i>December</i>	
102,4	102,5	102,6	102,4	102,4	102,4	<i>Natural mineral aerated waters</i>
107,1	107,1	107,2	107,3	108,4	109,4	
112,1	112,5	112,7	116,0	115,9	116,0	
106,0	106,2	108,4	108,2	108,1	108,2	
91,4	91,6	91,3	91,3	91,3	91,3	
107,9	110,2	110,0	111,5	111,7	113,8	
115,9	116,1	116,6	115,7	118,8	118,7	<i>Other non alcoholic beverages</i>
108,9	108,8	108,8	108,8	108,8	109,1	
110,4	111,7	111,6	112,1	112,1	112,2	
101,5	102,1	102,6	102,5	102,5	102,5	
101,0	101,2	101,1	102,7	102,5	102,5	
107,1	107,0	106,0	106,0	106,1	107,3	
115,4	115,2	134,1	141,6	140,6	143,3	<i>Cigars, cheroots, cigarillos and</i>
106,4	107,4	112,0	114,1	114,8	118,1	<i>cigarettes, of tobacco or tobacco</i>
94,1	97,3	103,9	106,5	111,5	111,6	<i>substitutes</i>
94,6	95,1	104,1	108,1	108,6	116,1	
99,9	107,2	111,4	119,2	125,2	122,9	
86,7	86,0	86,0	87,2	91,0	91,6	
102,2	102,1	102,2	102,2	102,2	102,2	<i>Bed linen</i>
102,5	102,5	105,7	105,9	104,7	104,7	
104,9	105,0	113,4	113,4	113,4	108,5	
107,5	107,4	107,4	107,4	107,4	107,4	
100,3	100,5	100,5	100,6	100,6	100,6	
100,5	100,5	100,9	102,8	102,8	102,8	
104,9	104,4	106,0	106,0	104,9	105,5	<i>Men's ensembles, jackets and</i>
103,2	102,5	102,3	102,4	103,0	103,1	<i>blazers, industrial and</i>
113,4	113,4	113,7	114,5	115,5	116,2	<i>occupational</i>
107,3	106,4	106,1	106,5	107,4	105,2	
109,2	109,6	109,5	109,9	109,8	109,8	
101,0	103,1	104,1	107,6	110,0	108,4	
110,0	110,0	110,0	110,0	110,0	110,0	<i>Women's or girls' dresses, skirts</i>
101,4	101,4	101,4	101,4	101,4	101,4	<i>and divided skirts of textile</i>
101,6	101,6	101,6	101,6	101,6	109,1	<i>fabrics, not knitted or crocheted</i>
103,2	106,4	109,7	109,7	111,7	115,2	
103,5	104,6	105,6	105,6	105,6	105,6	
101,1	99,0	99,0	98,4	98,2	96,9	
100,5	100,5	102,1	102,1	102,1	108,0	<i>Babies' garments and clothing</i>
100,5	100,5	100,5	100,5	100,5	100,9	<i>accessories, knitted or crocheted</i>
99,7	99,7	101,5	101,5	101,5	101,6	
100,7	100,7	100,4	100,4	100,4	100,4	
110,5	108,1	108,1	109,9	109,9	109,9	
95,3	95,6	92,3	92,5	92,5	87,3	
100,4	100,4	100,4	100,3	100,3	101,2	<i>Footwear with uppers of leather,</i>
109,3	109,3	109,3	109,3	109,3	109,3	<i>other than sports footwear,</i>
100,8	100,8	101,2	101,2	101,2	101,2	<i>footwear incorporating</i>
99,6	101,0	101,2	101,2	100,4	100,5	<i>a protective metal toe-cap and</i>
99,6	99,8	99,8	100,1	101,7	101,6	<i>miscellaneous special footwear</i>
101,7	103,3	103,6	103,6	102,6	102,6	

		Січень <i>January</i>	Лютий <i>February</i>	Березень <i>March</i>	Квітень <i>April</i>	Травень <i>May</i>	Червень <i>June</i>
Папір і картон гофровані, у рулонах або в аркушах	2016	101,3	102,6	102,8	102,5	102,5	102,1
	2017	100,4	102,6	102,8	107,0	107,1	107,2
	2018	102,8	105,3	105,2	104,9	104,7	107,4
	2019	100,1	100,2	100,3	100,2	99,2	99,9
	2020	100,4	99,8	99,8	99,2	98,8	99,3
	2021	100,9	102,6	111,7	116,7	129,7	132,0
Шпалери та вироби з паперу для покриття стін подібні; папір прозорий для вікон	2016	102,5	103,1	106,1	105,4	105,0	104,6
	2017	101,1	100,9	101,0	100,9	101,2	100,9
	2018	104,2	104,3	102,0	102,2	101,0	101,4
	2019	99,7	99,2	99,8	99,3	99,0	98,7
	2020	99,3	98,8	99,1	100,6	102,2	101,8
	2021	99,8	99,7	100,0	100,1	99,7	105,1
Кокс і напівкокс із вугілля кам'яного, вугілля бурого та торфу; вугілля ретортне	2016	112,1	102,7	110,6	108,7	111,7	107,7
	2017	110,4	120,4	130,0	109,1	116,0	115,2
	2018	94,0	95,0	92,2	86,8	84,5	77,9
	2019	104,9	104,7	105,1	100,7	92,4	90,3
	2020	99,9	108,0	123,6	117,2	105,9	98,0
	2021	104,2	128,8	155,9	158,6	169,7	172,6
Водень, аргон, гази інертні, азот і кисень	2016	99,5	100,2	94,7	95,0	99,7	98,5
	2017	100,6	99,4	93,7	100,4	113,1	112,3
	2018	101,5	102,9	104,6	103,9	103,4	101,7
	2019	93,7	95,7	101,6	91,5	91,6	93,6
	2020	98,0	96,2	94,8	94,5	101,2	100,4
	2021	100,4	102,6	104,1	100,4	105,7	105,6
Спирт етиловий неденатурований із вмістом спирту не менше 80 об. %	2016	99,7	99,9	99,9	109,6	107,7	110,1
	2017	107,1	107,1	112,6	113,4	112,8	113,5
	2018	101,0	101,3	102,6	102,9	104,3	104,3
	2019	105,4	103,5	105,9	105,8	105,8	107,6
	2020	100,4	100,3	99,2	101,8	101,8	102,1
	2021	102,6	104,3	103,1	103,2	103,2	105,9
Фарби та лаки на основі акрилових або вінілових полімерів, у водному середовищі	2016	100,0	100,0	102,4	105,4	105,7	105,7
	2017	100,0	101,1	105,5	107,0	107,0	111,8
	2018	100,0	107,1	110,0	110,1	110,1	110,1
	2019	100,0	100,1	101,3	101,9	102,7	103,2
	2020	100,0	100,0	100,5	100,9	101,0	101,0
	2021	100,3	102,5	103,2	105,7	108,0	108,6
Препарати лікарські, що містять пеніцилін та інші антибіотики	2016	100,2	103,2	106,0	105,4	104,6	104,8
	2017	101,2	101,6	101,5	102,7	102,5	102,4
	2018	101,9	101,9	103,3	104,4	104,6	104,7
	2019	101,9	102,3	102,3	103,0	103,3	103,3
	2020	100,8	101,2	101,7	104,0	104,0	105,0
	2021	100,1	103,8	107,3	107,5	109,0	110,0
Препарати лікарські, що містять алкалоїди або їх похідні, і не містять гормонів чи антибіотиків	2016	102,2	102,6	102,7	103,4	103,8	104,4
	2017	101,7	103,8	103,9	104,4	105,2	105,4
	2018	103,2	103,4	104,6	105,2	105,9	107,4
	2019	101,1	102,5	103,5	104,1	104,9	105,0
	2020	101,6	102,6	102,9	103,3	103,6	104,2
	2021	102,5	102,7	104,2	104,4	107,3	108,4

Липень <i>July</i>	Серпень <i>August</i>	Вересень <i>September</i>	Жовтень <i>October</i>	Листопад <i>November</i>	Грудень <i>December</i>	
103,0	103,6	103,7	104,2	104,6	104,6	<i>Corrugated paper and paperboard</i>
107,4	107,4	107,8	108,0	109,2	114,2	<i>in rolls or sheets</i>
110,5	111,1	112,9	112,8	112,9	113,7	
99,6	99,1	99,0	98,8	98,8	98,1	
98,7	98,6	98,8	95,2	94,7	95,4	
134,1	134,3	134,8	148,4	168,0	174,1	
104,3	105,6	106,3	106,1	105,5	105,5	<i>Wallpaper and similar wall</i>
101,1	101,2	102,7	102,7	102,8	104,3	<i>coverings; window transparencies</i>
101,9	102,8	104,0	108,0	107,3	106,9	<i>of paper</i>
99,4	99,2	98,9	98,7	98,3	97,6	
102,2	102,7	103,2	103,0	103,2	103,6	
106,0	106,0	106,1	106,3	113,1	113,4	
118,1	112,3	125,4	183,8	184,0	185,5	<i>Coke and semi-coke of coal, of</i>
113,0	110,4	111,2	143,7	149,6	152,6	<i>lignite or of peat; retort carbon</i>
73,6	80,4	82,4	82,4	83,3	89,8	
90,1	87,7	82,5	78,7	68,6	65,6	
103,3	96,1	108,2	107,3	108,7	105,6	
221,4	207,5	202,5	251,0	260,1	266,5	
97,9	101,6	106,2	102,2	103,6	108,4	<i>Hydrogen, argon, rare gasses,</i>
111,4	118,6	118,2	122,7	131,0	131,0	<i>nitrogen and oxygen</i>
102,5	102,8	99,4	98,3	97,6	105,2	
93,8	91,0	93,9	100,7	105,8	100,8	
99,7	100,9	99,3	101,7	110,9	115,3	
107,2	114,6	117,0	131,8	154,9	153,9	
113,5	114,2	113,6	112,9	113,7	114,2	<i>Undenatured ethyl alcohol of</i>
113,5	113,5	113,8	113,5	113,5	113,5	<i>alcoholic strength by volume</i>
106,6	106,6	106,2	104,9	106,0	106,7	<i>of $\geq 80\%$</i>
108,3	106,4	106,4	106,4	106,4	106,4	
101,1	100,9	100,8	99,8	103,8	103,7	
108,0	108,0	111,2	124,6	125,8	126,7	
105,9	105,5	105,3	105,3	104,0	102,6	<i>Paints and varnishes based on</i>
112,9	113,8	113,8	114,6	117,0	117,1	<i>acrylic or vinyl polymers, in an</i>
110,1	110,7	112,1	112,1	112,2	112,2	<i>aqueous medium</i>
103,4	103,2	103,1	103,3	103,8	103,4	
101,0	100,7	101,7	101,7	102,1	102,6	
108,9	108,1	115,7	115,6	116,6	118,4	
104,9	103,6	102,5	103,2	103,8	99,6	<i>Medicaments, containing</i>
103,2	103,2	103,4	103,7	104,5	103,6	<i>penicillins or other antibiotics</i>
107,5	107,9	108,2	109,0	112,7	113,5	
103,5	103,6	104,1	105,0	105,0	105,2	
105,0	105,7	106,3	106,6	109,7	110,7	
110,0	111,3	112,3	112,4	114,7	115,9	
104,9	105,4	105,9	106,5	107,1	107,4	<i>Medicaments, containing</i>
106,3	107,2	108,3	109,6	110,3	111,3	<i>alkaloids or derivatives thereof,</i>
107,9	108,3	108,8	112,3	112,8	117,2	<i>but not hormones or antibiotics</i>
105,3	106,2	107,5	108,7	109,0	110,9	
104,8	106,1	106,5	107,3	110,6	111,3	
109,6	110,1	111,4	111,8	113,8	114,0	

		Січень <i>January</i>	Лютий <i>February</i>	Березень <i>March</i>	Квітень <i>April</i>	Травень <i>May</i>	Червень <i>June</i>
Портландцемент, цемент глиноземистий, цемент безклінкерний шлаковий і цементи гідравлічні подібні	2016	99,9	104,6	110,0	120,2	121,2	122,7
	2017	101,9	117,9	121,3	121,3	122,5	122,5
	2018	103,4	104,0	109,3	109,3	109,4	110,6
	2019	101,8	101,8	104,9	112,3	113,1	113,0
	2020	100,3	100,0	100,6	103,6	102,8	102,1
	2021	101,0	100,6	101,7	101,0	101,7	107,8
Чавун переробний і дзеркальний у чушках, болванках чи формах первинних інших	2016	93,8	100,0	107,7	111,3	146,2	154,7
	2017	102,7	104,5	103,4	112,1	117,7	113,5
	2018	102,0	105,8	101,4	100,8	106,9	111,8
	2019	107,9	93,4	95,8	94,0	89,1	90,1
	2020	108,4	110,0	103,9	111,0	106,7	106,0
	2021	111,5	131,9	140,3	144,8	148,5	160,7
Прокат плоский гарячекатаний зі сталі нелегованої завширшки не менше 600 мм	2016	95,2	100,1	107,1	118,0	147,6	163,0
	2017	107,2	115,3	117,8	114,1	112,7	105,5
	2018	104,8	105,9	106,8	108,5	106,8	105,4
	2019	91,3	90,2	94,8	98,2	96,3	94,5
	2020	102,0	111,9	115,9	121,6	115,5	105,4
	2021	113,7	124,5	132,8	142,9	166,8	195,1
Дріт холоднотягнутий зі сталі нелегованої	2016	99,8	91,1	88,1	91,5	96,4	101,1
	2017	102,3	103,1	107,4	111,2	111,4	111,6
	2018	106,8	114,9	115,9	114,2	113,2	112,4
	2019	99,7	95,4	95,9	96,2	96,3	95,4
	2020	101,3	101,5	102,3	104,9	104,9	104,7
	2021	104,2	115,9	118,0	122,9	127,9	133,6
Котли центрального опалення для виробництва гарячої води чи пари, низького тиску	2016	100,0	101,9	101,2	101,6	102,0	103,5
	2017	100,6	102,6	103,1	104,5	106,0	107,4
	2018	104,0	104,4	104,7	104,1	104,5	105,0
	2019	101,0	101,3	102,3	102,4	103,5	103,6
	2020	100,0	100,0	100,0	100,0	100,0	101,5
	2021	101,8	104,6	104,7	107,0	111,0	121,3
Лічильники виробництва та подачі газу, рідини й електроенергії	2016	100,1	100,4	102,0	102,2	103,0	103,0
	2017	100,4	108,0	108,6	105,8	105,8	106,4
	2018	102,0	104,8	104,7	104,6	106,2	106,3
	2019	100,0	101,2	100,9	101,3	100,9	104,8
	2020	100,0	101,9	100,4	100,4	100,4	96,6
	2021	101,0	100,1	100,1	101,4	104,0	106,0
Електродвигуни змінного струму багатофазні, потужністю більше 750 Вт, але не більше 75 кВт	2016	100,1	100,2	100,7	100,9	102,6	103,2
	2017	100,0	103,2	104,3	104,8	105,4	105,7
	2018	101,5	102,6	102,7	104,8	105,7	111,3
	2019	100,0	100,3	104,3	104,4	104,3	104,4
	2020	100,0	100,1	100,2	101,2	100,8	101,0
	2021	100,0	100,0	100,0	100,0	100,0	107,0
Двигуни та установки силові гідравлічні та пневматичні лінійної дії (циліндри)	2016	98,9	100,4	103,2	106,5	101,7	103,0
	2017	100,0	100,0	114,9	114,9	114,9	114,9
	2018	100,2	104,6	105,0	104,8	104,8	104,7
	2019	100,0	100,5	100,7	101,1	103,0	103,1
	2020	99,3	99,3	99,5	99,5	99,5	99,5
	2021	100,1	100,3	100,6	100,7	102,9	103,1

Липень <i>July</i>	Серпень <i>August</i>	Вересень <i>September</i>	Жовтень <i>October</i>	Листопад <i>November</i>	Грудень <i>December</i>	
125,8	126,8	127,3	127,0	127,1	127,1	<i>Portland cement, aluminous</i>
122,5	122,5	122,5	122,5	121,6	120,3	<i>cement, slag cement and similar</i>
110,7	110,5	110,4	114,0	114,4	116,3	<i>hydraulic cements</i>
113,3	113,5	113,4	113,4	113,5	112,8	
100,4	99,7	100,0	99,9	100,3	100,2	
107,1	106,9	107,2	109,0	114,8	122,0	
153,9	141,1	134,9	143,0	138,7	185,4	<i>Pig iron and spiegeleisen in pigs,</i>
107,7	108,5	112,7	121,8	115,2	118,8	<i>blocks or other primary forms</i>
114,4	113,2	108,6	108,1	109,4	101,8	
86,4	86,1	81,5	82,1	71,5	74,9	
108,9	117,2	122,1	125,8	139,4	148,3	
162,0	154,0	137,6	123,1	121,3	128,1	
146,4	145,8	145,4	152,7	156,2	167,1	<i>Flat rolled products of non alloy</i>
99,1	104,9	110,6	125,2	125,7	121,8	<i>steel, not further worked than hot</i>
104,5	106,9	110,1	110,2	107,2	104,2	<i>rolled, of a width of ≥ 600 mm</i>
91,8	90,5	88,6	83,2	77,0	72,2	
108,2	116,9	124,7	131,5	136,8	139,5	
208,9	198,2	187,8	174,0	163,2	160,3	
98,2	98,1	99,0	99,0	99,7	101,6	<i>Cold drawn wire of non alloy steel</i>
111,9	114,6	126,2	129,6	127,5	127,8	
112,3	112,5	112,5	112,8	111,7	111,2	
94,6	90,6	87,5	81,2	77,4	76,1	
103,6	107,7	110,3	112,2	112,1	119,4	
133,5	133,7	130,7	128,1	146,1	146,4	
103,6	105,5	105,8	105,8	105,8	105,7	<i>Central heating boilers, for</i>
108,4	108,3	111,5	112,5	112,4	114,4	<i>producing hot water or low</i>
105,1	106,7	107,8	109,7	110,0	110,2	<i>pressure steam</i>
103,7	102,4	102,8	102,9	102,2	101,8	
101,8	102,1	101,9	101,9	102,0	102,5	
124,6	125,7	125,5	125,5	126,2	127,9	
103,4	103,4	103,5	103,3	103,0	102,7	<i>Gas, liquid or electricity supply or</i>
106,0	106,0	106,5	106,7	106,6	106,7	<i>production meters</i>
111,6	114,0	117,0	119,5	119,5	121,1	
104,8	105,0	104,5	104,1	104,0	103,6	
97,5	97,5	99,6	102,0	103,9	101,8	
104,6	104,6	104,6	106,6	105,6	106,3	
103,6	104,1	104,8	104,8	105,4	105,6	<i>AC motors, multi-phase, of an</i>
105,7	105,7	106,9	106,9	110,5	111,8	<i>output > 750 W but ≤ 75 kW</i>
111,7	112,1	112,9	113,5	113,9	114,1	
104,5	104,1	104,6	101,0	101,4	100,6	
101,8	101,3	101,5	101,2	102,2	104,0	
107,0	107,0	107,0	107,0	107,0	107,0	
104,1	106,3	103,5	105,9	104,3	106,7	<i>Linear acting hydraulic and</i>
114,9	114,9	114,9	114,9	124,0	124,0	<i>pneumatic motors (cylinders)</i>
104,9	104,9	105,4	105,4	105,4	105,4	
103,3	103,2	103,0	103,0	103,1	103,0	
99,6	99,8	99,8	99,7	99,8	99,8	
106,2	106,4	111,6	116,3	117,1	117,2	

		Січень <i>January</i>	Лютий <i>February</i>	Березень <i>March</i>	Квітень <i>April</i>	Травень <i>May</i>	Червень <i>June</i>
Насоси відцентрові інші для перекачування рідин; насоси інші	2016	102,3	102,5	103,2	103,5	106,4	106,8
	2017	100,3	118,0	118,2	118,2	118,2	118,2
	2018	100,2	100,4	100,4	100,4	100,4	100,5
	2019	100,0	102,0	102,2	102,2	102,2	102,1
	2020	100,0	100,1	100,1	100,2	100,2	100,2
	2021	102,7	102,9	102,7	102,9	102,8	102,8
Меблі кухонні	2016	100,0	103,8	105,0	104,7	103,0	101,1
	2017	103,6	103,4	102,7	104,0	104,1	103,8
	2018	103,2	104,5	104,3	104,0	105,9	105,7
	2019	100,2	98,1	97,7	97,8	96,7	99,1
	2020	100,4	100,9	101,2	102,3	102,4	103,9
	2021	99,9	104,3	104,6	105,1	110,1	116,3
Електроенергія	2016	96,3	97,0	103,0	106,2	109,1	105,8
	2017	86,2	87,9	96,2	100,3	98,0	98,3
	2018	111,1	111,3	115,1	114,4	118,3	123,8
	2019	104,9	109,7	103,6	97,2	103,0	93,0
	2020	108,9	106,3	113,6	113,9	117,1	107,8
	2021	106,1	116,6	109,5	106,1	111,1	109,4
Пара та вода гаряча	2016	100,7	100,0	100,0	99,9	98,8	95,5
	2017	101,0	100,7	101,2	101,2	101,2	101,2
	2018	101,8	101,8	101,8	101,8	101,8	101,8
	2019	113,3	114,2	114,2	114,2	114,2	114,2
	2020	102,2	101,6	100,0	97,5	97,5	97,5
	2021	109,0	109,1	109,2	109,2	109,2	109,2

Липень <i>July</i>	Серпень <i>August</i>	Вересень <i>September</i>	Жовтень <i>October</i>	Листопад <i>November</i>	Грудень <i>December</i>	
106,9	106,9	106,9	107,1	107,1	107,3	<i>Other centrifugal pumps for</i>
118,2	118,2	118,3	118,9	125,6	126,9	<i>liquids; other pumps</i>
100,5	100,5	100,6	100,6	100,6	100,6	
102,2	102,1	102,2	102,2	102,2	102,3	
100,2	100,2	100,3	100,3	100,3	100,3	
101,4	101,4	101,4	101,4	101,4	101,4	
102,6	102,7	104,0	103,8	104,5	104,9	<i>Kitchen furniture</i>
105,6	105,9	109,6	110,9	111,1	112,8	
105,6	106,2	107,9	109,2	108,2	109,9	
98,2	97,8	98,1	98,1	97,1	96,0	
104,5	105,9	108,1	108,3	109,0	110,8	
119,5	118,5	124,2	123,9	129,1	126,1	
118,7	121,3	123,0	142,9	149,9	149,3	<i>Electricity</i>
105,9	101,7	100,5	100,4	101,2	104,0	
131,9	133,4	132,4	128,2	134,0	132,6	
109,4	108,6	108,6	111,6	103,2	92,9	
105,9	105,4	101,8	103,5	104,2	103,3	
111,7	144,5	162,3	260,9	292,2	307,7	
162,0	162,0	161,4	166,7	166,9	169,1	<i>Steam and hot water</i>
100,9	100,9	100,9	101,3	101,9	101,8	
101,8	103,0	103,8	104,1	105,3	105,2	
114,2	114,2	114,2	114,2	114,2	114,2	
97,5	97,5	96,1	95,2	95,2	107,2	
109,2	109,2	109,4	126,4	132,7	136,4	

1.10. Індекси цін виробників за видами промислової продукції
Producer price indices by type of industrial production

		Січень <i>January</i>	Лютий <i>February</i>	Березень <i>March</i>	Квітень <i>April</i>	Травень <i>May</i>	Червень <i>June</i>
Вугілля кам'яне	2016	103,5	121,5	120,7	121,2	120,7	111,0
	2017	143,5	121,0	120,5	135,4	137,1	149,8
	2018	137,1	139,1	139,1	122,0	125,9	125,3
	2019	111,6	111,5	111,3	112,5	107,8	107,5
	2020	68,6	66,0	65,6	65,7	66,8	65,2
	2021	101,3	111,7	114,7	114,4	110,4	112,6
Нафта сира, у тому числі нафта, одержана з мінералів бітумінозних	2016	70,2	75,1	63,3	65,8	72,9	77,3
	2017	195,5	182,7	138,1	146,7	115,3	104,9
	2018	135,1	118,5	120,2	126,9	149,8	159,1
	2019	79,2	98,2	103,4	105,7	98,9	98,9
	2020	99,7	91,6	91,6	30,0	28,9	25,4
	2021	81,4	82,2	82,2	308,6	322,1	394,2
Газ природний	2016	344,6	349,2	301,0	97,0	224,6	222,1
	2017	255,9	257,7	259,8	259,8	112,4	114,4
	2018	103,6	102,9	102,4	100,9	104,0	104,8
	2019	124,9	124,5	122,3	121,2	117,0	116,4
	2020	77,5	72,5	63,1	55,9	49,1	38,9
	2021	121,1	143,9	165,2	178,6	213,9	308,6
Руди залізні	2016	87,2	77,2	74,3	105,5	134,9	131,0
	2017	251,6	255,6	261,0	197,4	138,4	129,0
	2018	99,2	102,1	89,8	87,5	105,5	119,3
	2019	113,7	106,6	115,4	117,8	142,2	138,9
	2020	87,3	87,9	81,1	87,7	76,6	78,4
	2021	170,1	235,6	254,3	266,2	286,1	319,9
Гранули, щебінь (камінь дроблений), крихта та порошок; галька, гравій	2016	138,2	113,3	113,5	110,9	96,4	100,2
	2017	114,5	114,6	120,2	123,1	124,9	128,0
	2018	137,9	142,2	142,0	140,4	145,4	143,3
	2019	125,0	120,8	117,6	117,2	112,1	110,2
	2020	103,0	101,2	99,1	100,0	100,1	100,8
	2021	104,4	104,8	105,0	104,1	104,1	103,6
М'ясо великої рогатої худоби свіже чи охолоджене	2016	122,4	119,6	112,0	109,9	108,6	106,2
	2017	113,1	124,5	126,7	128,0	127,2	127,4
	2018	120,4	115,3	109,7	109,6	108,0	107,4
	2019	99,4	93,7	97,9	95,7	96,8	96,5
	2020	99,8	104,3	104,5	107,6	109,7	111,7
	2021	111,0	110,0	110,7	112,5	111,5	114,4
М'ясо свиней свіже чи охолоджене	2016	118,4	108,9	105,4	101,1	96,9	95,7
	2017	109,6	138,5	121,9	124,2	136,1	154,6
	2018	144,7	127,1	131,8	132,2	112,7	101,4
	2019	98,6	95,2	93,3	102,6	100,0	108,1
	2020	103,2	103,1	112,3	96,4	103,6	94,6
	2021	92,5	109,2	101,3	103,6	103,4	108,0

(до відповідного місяця попереднього року; відсотків / to corresponding month of previous year; percent)

Липень <i>July</i>	Серпень <i>August</i>	Вересень <i>September</i>	Жовтень <i>October</i>	Листопад <i>November</i>	Грудень <i>December</i>	
109,9	107,9	102,5	115,3	115,5	140,4	<i>Hard coal</i>
151,9	163,8	170,5	161,2	175,3	147,8	
124,4	120,4	115,6	114,6	105,3	105,6	
95,5	98,1	96,0	87,4	78,2	76,3	
72,9	69,0	69,9	81,1	91,8	92,8	
126,7	130,0	136,1	142,1	153,5	250,5	
77,2	84,8	101,2	109,3	98,2	112,6	<i>Petroleum oils and oils obtained</i>
107,0	128,0	125,0	114,5	140,6	152,7	<i>from bituminous minerals, crude</i>
160,5	150,6	150,6	158,8	122,8	98,5	
83,0	78,2	70,8	63,0	78,1	87,4	
29,8	65,7	73,9	81,9	73,1	75,5	
415,3	180,8	164,9	174,0	182,8	179,6	
224,5	229,7	229,7	228,6	245,6	254,1	<i>Natural gas, liquefied or in</i>
113,8	111,8	111,9	112,8	105,3	102,2	<i>gaseous state</i>
104,6	105,0	106,5	106,2	126,5	129,0	
102,3	89,0	83,4	78,3	70,5	65,4	
41,1	52,2	70,5	104,1	119,4	128,4	
317,7	297,5	245,5	191,6	171,3	177,5	
114,4	127,2	147,5	139,4	165,6	218,4	<i>Iron ores</i>
138,1	138,4	130,3	143,6	121,8	106,4	
126,7	117,2	112,8	113,1	123,9	128,4	
143,1	149,6	109,7	92,4	88,0	77,1	
76,8	76,2	106,2	130,2	130,3	147,7	
315,6	284,8	176,3	125,2	136,2	101,6	
100,4	112,8	116,1	116,7	114,7	110,2	<i>Granules, chippings and powder;</i>
130,5	132,7	131,5	134,8	135,0	135,3	<i>pebbles, gravel</i>
141,2	139,6	138,1	136,0	133,6	131,1	
109,3	108,6	107,3	104,6	103,8	103,5	
101,4	101,1	101,1	102,4	103,1	104,0	
104,1	105,4	107,3	107,0	108,1	108,2	
101,5	100,8	103,4	100,8	104,3	109,0	<i>Meat of bovine animals, fresh or</i>
129,6	128,4	129,2	127,6	126,5	123,2	<i>chilled</i>
106,3	105,7	104,0	103,7	102,1	101,2	
97,1	98,3	98,2	99,5	98,6	98,9	
114,3	114,0	110,9	108,9	109,1	110,8	
113,7	114,4	119,4	120,7	128,4	126,1	
91,3	91,3	102,3	102,3	106,0	116,0	<i>Meat of swine, fresh or chilled</i>
144,6	149,6	149,3	148,6	144,8	134,8	
101,7	100,9	100,3	105,2	98,6	101,4	
105,7	108,4	97,9	102,5	102,3	101,6	
96,0	96,2	98,2	98,7	100,7	93,7	
110,5	106,5	110,2	106,6	102,9	116,3	

		Січень <i>January</i>	Лютий <i>February</i>	Березень <i>March</i>	Квітень <i>April</i>	Травень <i>May</i>	Червень <i>June</i>
М'ясо свійської птиці свіже чи охолоджене	2016	124,8	131,9	115,7	117,7	108,9	113,4
	2017	115,3	120,5	120,7	118,3	121,4	124,6
	2018	137,4	130,0	131,4	125,2	122,3	115,4
	2019	98,2	96,8	94,7	100,8	104,8	106,8
	2020	92,9	94,1	94,8	90,1	88,1	87,5
	2021	104,1	109,5	111,2	114,8	117,0	115,9
Вироби ковбасні варені, сосиски, сардельки	2016	119,4	118,2	109,3	106,8	107,1	108,0
	2017	105,6	109,0	110,0	111,3	112,0	113,6
	2018	121,5	120,8	120,5	119,4	118,7	116,7
	2019	110,4	107,3	108,0	109,1	110,8	111,2
	2020	106,8	107,0	105,5	105,1	103,4	103,1
	2021	104,7	105,0	113,0	114,3	116,1	117,6
Сік томатний	2016	136,3	138,0	125,5	125,4	131,3	135,1
	2017	123,2	116,4	118,6	118,7	113,2	107,4
	2018	110,4	110,5	111,9	112,7	112,7	113,3
	2019	109,9	111,1	107,6	106,9	106,9	106,4
	2020	104,3	103,2	103,0	103,0	103,0	103,8
	2021	105,3	105,4	107,1	108,1	108,7	109,0
Сік яблучний	2016	155,5	143,4	145,2	145,3	145,5	142,4
	2017	104,5	99,9	95,7	95,3	95,2	95,9
	2018	163,3	163,3	162,3	168,5	176,3	171,6
	2019	81,1	80,0	83,1	78,8	76,9	79,4
	2020	151,4	152,6	151,5	157,6	150,3	151,7
	2021	112,6	113,9	110,4	107,8	111,5	108,5
Олія соняшникова нерафінована	2016	139,0	140,5	124,4	124,1	132,4	122,9
	2017	116,1	107,7	104,6	98,9	101,3	98,3
	2018	101,5	97,1	96,6	100,2	97,5	103,7
	2019	93,0	95,3	95,1	95,5	94,9	96,8
	2020	94,0	96,2	98,9	101,0	103,5	103,5
	2021	167,2	167,5	193,6	192,8	204,2	203,6
Олія соняшникова та її фракції, рафіновані, але не піддані хімічній модифікації	2016	137,7	121,4	109,6	107,8	106,4	108,3
	2017	109,1	102,3	101,4	100,2	99,9	98,5
	2018	103,3	101,5	99,2	102,2	103,7	103,5
	2019	89,0	89,1	91,7	91,8	89,9	91,8
	2020	92,2	94,1	102,8	108,7	103,0	106,3
	2021	179,3	174,5	184,2	171,7	210,6	194,3
Молоко рідке оброблене (пастеризоване, стерилізоване, гомогенізоване, топлене, пептизоване)	2016	121,4	122,8	118,2	116,9	113,9	113,7
	2017	124,4	126,1	125,0	125,3	126,5	126,4
	2018	116,0	113,3	113,8	115,5	114,7	114,2
	2019	112,5	111,7	111,8	106,9	107,1	107,7
	2020	107,5	107,5	105,7	108,7	109,3	109,3
	2021	110,8	111,5	111,6	111,6	112,9	114,6
Масло вершкове та продукти молочні пастоподібні	2016	131,7	134,9	130,4	126,4	121,5	121,0
	2017	139,7	136,6	132,0	132,2	135,5	139,1
	2018	114,5	119,0	114,6	117,2	115,3	117,3
	2019	112,2	108,3	111,4	112,1	115,0	110,8
	2020	104,7	105,0	104,8	107,1	104,4	105,8
	2021	109,6	109,9	111,8	111,1	113,9	113,7

Липень <i>July</i>	Серпень <i>August</i>	Вересень <i>September</i>	Жовтень <i>October</i>	Листопад <i>November</i>	Грудень <i>December</i>	
114,7	110,0	115,8	112,3	113,4	109,4	<i>Meat of poultry, fresh or chilled</i>
128,9	137,1	135,9	134,7	133,1	135,3	
93,3	94,8	91,9	101,6	100,8	99,2	
123,1	113,1	108,4	98,3	100,1	95,4	
89,3	91,9	93,4	96,4	96,4	101,0	
117,1	117,7	117,3	117,8	118,0	117,0	
108,7	105,9	106,3	106,9	105,3	105,3	<i>Boiled sausage, sausages, wieners</i>
115,2	116,4	116,5	118,0	119,5	121,2	
115,2	112,4	114,1	113,7	113,0	110,8	
110,8	112,3	109,3	107,5	106,7	106,7	
102,7	102,9	103,5	103,7	104,6	104,3	
118,2	117,8	118,5	121,1	122,1	122,3	
133,5	133,5	136,2	133,8	136,8	137,2	<i>Tomato juice</i>
107,4	107,4	109,4	109,7	105,4	105,3	
113,3	113,3	114,9	115,3	115,3	115,2	
106,4	106,5	104,5	104,1	104,3	104,3	
103,8	103,8	101,6	105,8	105,5	105,4	
109,2	109,0	110,2	108,3	108,8	109,1	
141,7	124,0	118,4	116,3	117,3	113,5	<i>Apple juice</i>
103,2	120,5	131,4	132,2	133,9	152,7	
158,4	141,0	128,4	118,1	110,4	90,8	
81,1	84,6	103,6	112,5	121,8	130,8	
152,7	155,5	131,0	128,6	124,0	124,7	
105,7	101,8	97,5	97,5	91,3	91,2	
124,2	118,2	123,8	126,7	118,0	115,9	<i>Sunflower-seed oil, crude</i>
97,0	98,7	96,5	100,7	102,8	103,1	
105,0	105,4	105,0	99,9	95,6	94,0	
96,5	96,0	92,3	89,9	92,0	93,0	
105,5	106,3	125,9	131,7	141,1	149,2	
206,3	194,2	156,0	155,7	148,6	145,8	
106,4	106,2	109,4	109,5	106,9	109,6	<i>Sunflower-seed oil and its fractions</i>
99,0	98,6	99,5	103,8	103,1	102,5	<i>refined but not chemically modified</i>
104,4	106,1	102,7	97,5	93,2	90,2	
93,0	93,5	92,5	91,5	91,9	91,7	
110,4	110,7	112,9	119,3	126,2	185,1	
189,2	187,7	188,4	160,9	161,2	114,5	
113,0	113,3	117,7	120,3	119,0	118,6	<i>Processed liquid milk</i>
124,6	124,3	123,4	121,4	122,9	122,4	
116,5	116,1	114,7	113,1	111,1	109,4	
107,6	107,4	112,4	108,8	108,0	108,8	
111,4	110,8	110,6	109,4	109,9	109,2	
112,5	112,3	104,9	109,8	108,5	116,3	
120,4	125,4	131,1	137,4	135,1	141,0	<i>Butter and dairy spreads</i>
144,5	138,7	136,2	124,9	127,0	115,7	
112,5	112,3	110,9	110,2	106,3	110,3	
110,7	111,6	110,2	108,6	109,2	106,8	
104,9	105,4	106,6	107,5	107,7	108,9	
114,9	114,0	114,8	117,4	117,8	118,4	

		Січень <i>January</i>	Лютий <i>February</i>	Березень <i>March</i>	Квітень <i>April</i>	Травень <i>May</i>	Червень <i>June</i>
Сир твердий	2016	132,1	132,3	125,9	120,7	115,7	112,6
	2017	126,3	125,2	125,9	125,5	123,3	124,5
	2018	113,1	110,5	107,7	108,5	111,0	112,2
	2019	106,7	112,3	113,6	110,9	111,8	110,0
	2020	102,8	103,8	105,1	111,7	108,4	108,7
	2021	107,2	103,4	103,0	99,1	105,2	106,7
Кефір неароматизований, без додавання фруктів, горіхів, какао та інших наповнювачів	2016	120,0	122,0	115,7	114,9	112,9	111,4
	2017	129,7	129,7	127,5	127,8	126,9	126,8
	2018	116,6	114,7	116,7	116,9	117,7	116,9
	2019	108,8	108,6	107,2	106,7	106,9	107,4
	2020	108,6	108,6	106,6	106,6	106,7	107,0
	2021	104,1	107,1	108,3	109,3	110,1	114,3
Сметана неароматизована, без додавання фруктів, горіхів, какао та інших наповнювачів	2016	125,0	127,1	120,6	118,4	117,2	117,2
	2017	126,1	126,0	125,0	123,6	122,4	122,4
	2018	119,5	117,5	117,2	119,3	119,5	118,6
	2019	112,3	112,0	112,7	110,8	111,1	111,7
	2020	108,6	108,2	106,3	105,7	105,8	106,0
	2021	105,1	106,5	106,8	108,9	108,7	110,1
Борошно пшеничне чи пшенично-житнє	2016	116,4	102,0	94,0	96,4	100,5	106,5
	2017	109,6	111,4	112,7	113,9	113,1	112,7
	2018	109,6	107,0	105,7	106,3	107,5	107,2
	2019	120,3	119,2	119,7	117,4	116,1	117,6
	2020	88,9	93,2	92,2	99,7	103,0	101,3
	2021	137,7	142,7	142,3	128,6	127,2	121,8
Гречка (ядриця, січка)	2016	160,4	182,3	171,7	174,9	185,9	191,6
	2017	116,1	103,7	96,7	89,6	83,3	75,6
	2018	64,4	61,6	57,9	55,1	54,7	61,6
	2019	83,4	87,4	93,6	99,3	102,8	104,6
	2020	165,6	160,4	167,3	216,0	217,5	209,9
	2021	131,7	136,7	135,8	110,9	112,0	113,3
Хліб житній	2016	125,4	119,6	106,0	105,7	105,8	105,8
	2017	114,5	115,9	113,9	111,4	111,3	112,5
	2018	110,9	108,8	107,8	107,8	107,9	108,6
	2019	117,1	117,4	116,8	133,0	132,8	136,3
	2020	119,4	118,8	118,8	104,4	104,4	100,1
	2021	106,3	110,5	110,9	110,7	111,3	111,1
Хліб пшеничний	2016	136,7	127,7	107,8	106,2	107,5	104,9
	2017	112,6	117,0	119,6	119,7	118,8	119,0
	2018	120,6	116,5	114,7	115,7	115,9	115,4
	2019	115,7	116,8	116,4	116,3	116,7	117,3
	2020	108,0	106,5	106,1	105,9	104,9	104,0
	2021	111,2	116,4	117,9	118,6	118,5	118,6
Хліб житньо-пшеничний і пшенично- житній	2016	137,5	123,7	106,6	106,9	107,6	108,4
	2017	109,4	116,0	120,2	120,2	120,7	119,9
	2018	125,6	119,8	118,1	120,6	119,7	119,7
	2019	121,8	123,8	122,1	119,9	124,7	126,9
	2020	114,1	111,0	110,3	110,4	105,9	103,9
	2021	110,5	116,6	119,8	121,0	120,9	121,2

Липень <i>July</i>	Серпень <i>August</i>	Вересень <i>September</i>	Жовтень <i>October</i>	Листопад <i>November</i>	Грудень <i>December</i>	
108,6	107,5	110,1	116,3	118,8	119,4	<i>Cheese hard</i>
122,9	122,7	121,9	121,5	122,0	118,7	
111,4	112,8	114,6	110,3	107,5	107,7	
110,5	108,4	109,0	110,9	109,2	107,1	
105,4	108,6	107,2	106,5	106,9	101,8	
111,2	109,1	111,6	111,9	115,6	128,0	
111,6	111,2	114,3	116,9	121,7	128,2	<i>Kefir, not flavoured, not containing</i>
127,4	128,1	126,5	125,2	122,8	117,7	<i>added fruits, nuts, cocoa and other</i>
116,5	115,5	115,1	113,2	111,0	108,8	<i>fillers</i>
107,5	108,2	107,0	107,4	107,3	108,1	
107,2	106,1	106,5	105,7	105,1	104,8	
114,1	114,7	114,9	116,5	114,9	115,5	
117,1	115,0	119,1	121,4	119,4	124,1	<i>Sour cream, not flavoured, not</i>
123,4	126,9	124,7	123,5	126,3	122,4	<i>containing added fruits, nuts, cocoa</i>
117,3	115,7	115,8	114,2	112,3	111,4	<i>and other fillers</i>
111,5	111,3	111,5	112,0	110,0	109,1	
106,2	105,3	105,9	105,3	105,9	104,9	
110,7	111,8	110,0	110,6	109,6	110,7	
110,0	108,7	111,2	112,2	110,6	111,4	<i>Wheat or maslin flour</i>
113,4	115,0	113,3	113,9	111,9	110,3	
107,7	117,3	119,7	119,7	119,4	119,2	
114,3	98,5	92,3	90,7	90,7	90,3	
101,4	107,9	112,9	124,7	135,1	135,9	
119,0	120,9	129,7	121,5	114,6	122,0	
172,8	147,8	133,2	127,9	118,8	117,8	<i>Buckwheat (core, crushed)</i>
76,3	82,6	82,7	77,7	73,7	66,1	
71,7	63,7	71,7	74,1	74,5	81,4	
95,9	111,1	130,2	151,2	158,0	161,8	
205,9	185,7	158,4	138,6	140,7	136,0	
110,8	112,3	111,4	116,0	125,7	132,0	
107,1	107,1	109,1	109,4	112,7	114,3	<i>Rye bread</i>
112,5	114,5	112,4	112,1	110,4	108,5	
108,7	109,3	113,8	114,7	117,0	119,6	
136,1	133,0	127,7	126,7	122,3	119,8	
102,1	102,1	102,1	102,2	103,8	105,6	
108,9	108,9	115,3	119,8	119,0	120,7	
105,0	105,0	106,0	107,2	108,6	108,6	<i>White bread</i>
119,9	121,2	121,4	124,3	124,5	123,5	
116,1	116,9	118,1	115,8	116,2	116,9	
115,8	114,0	111,5	110,2	109,2	108,2	
104,5	104,4	104,7	107,1	109,6	109,8	
118,4	118,4	122,8	125,2	123,9	125,7	
108,6	108,9	109,6	111,6	111,7	107,6	<i>Rye-wheat and wheat-rye bread</i>
121,4	123,2	124,0	127,0	127,7	126,9	
120,8	120,9	122,2	118,4	121,5	122,3	
123,9	121,8	119,0	117,7	115,7	114,3	
104,4	104,3	105,5	107,2	109,5	110,7	
121,2	121,1	124,2	125,7	123,0	123,5	

		Січень <i>January</i>	Лютий <i>February</i>	Березень <i>March</i>	Квітень <i>April</i>	Травень <i>May</i>	Червень <i>June</i>
Пряники та вироби подібні; печиво солодке; вафлі та вафельні пластини	2016	135,5	123,0	112,4	111,7	111,2	109,9
	2017	109,7	109,7	109,9	110,9	113,4	113,3
	2018	112,0	110,2	109,5	108,8	106,2	106,8
	2019	106,8	108,2	107,2	107,4	107,4	107,1
	2020	100,8	99,4	101,0	101,7	102,5	103,1
	2021	109,2	113,0	111,8	115,2	114,3	114,1
Вироби макаронні, локшина та вироби борошняні подібні	2016	123,9	115,3	87,3	90,0	91,2	97,2
	2017	95,4	98,4	98,5	98,9	104,0	103,5
	2018	109,6	107,8	110,0	110,0	109,9	109,5
	2019	118,2	123,9	121,4	121,5	122,5	122,8
	2020	108,9	103,1	104,7	109,5	109,6	109,1
	2021	109,3	109,1	107,7	102,8	102,4	102,5
Цукор білий кристалічний буряковий	2016	165,3	147,2	134,2	133,8	128,0	120,0
	2017	101,2	106,4	116,4	118,9	119,8	120,4
	2018	93,2	94,2	79,9	77,6	79,8	78,2
	2019	93,8	87,4	93,2	96,0	96,2	105,2
	2020	96,4	101,8	103,4	108,5	107,8	102,9
	2021	164,0	167,8	175,5	169,1	161,8	165,9
Шоколад і продукти харчові готові, які містять какао (крім какао-порошку підсолодженого), у пакуваннях масою менше 2 кг	2016	140,5	129,4	110,8	105,1	102,1	101,5
	2017	100,4	104,3	104,8	106,2	103,9	103,6
	2018	105,9	103,3	103,6	103,4	102,6	103,4
	2019	102,6	104,8	101,5	101,2	102,3	104,5
	2020	97,6	99,5	103,2	106,1	104,7	102,4
	2021	109,7	110,2	108,5	106,1	107,4	107,4
Бренді (уключаючи "Коньяк України")	2016	122,6	124,0	120,7	123,4	124,6	123,3
	2017	111,3	110,0	106,6	104,3	103,9	105,4
	2018	125,7	122,2	119,7	118,5	118,6	118,2
	2019	100,5	102,4	105,0	106,2	106,2	106,2
	2020	100,3	100,0	105,0	105,0	105,0	105,0
	2021	105,0	105,0	100,0	100,3	100,3	100,3
Горілка з вмістом спирту не більше 45,4 %	2016	137,4	137,6	121,3	112,0	115,6	122,7
	2017	119,8	116,5	112,9	111,5	110,2	106,9
	2018	117,3	116,7	134,1	131,5	126,3	126,0
	2019	128,9	129,4	125,6	126,3	126,3	126,7
	2020	102,7	102,3	102,1	101,7	101,4	101,1
	2021	101,2	101,0	101,5	101,1	101,6	101,4
Пиво, крім відходів пивоваріння	2016	128,2	128,7	123,5	125,0	124,2	124,5
	2017	117,5	117,2	114,5	117,3	114,5	113,1
	2018	112,3	115,4	118,5	113,8	115,5	116,8
	2019	118,0	116,4	112,5	117,1	115,5	116,0
	2020	114,4	114,4	113,7	109,0	109,5	108,9
	2021	108,3	105,5	108,6	108,7	107,9	106,6
Води натуральні мінеральні негазовані	2016	138,1	128,3	99,6	100,1	100,0	107,2
	2017	102,4	102,3	102,2	101,3	100,4	100,2
	2018	106,5	106,6	103,7	105,1	105,1	106,0
	2019	107,5	107,3	113,8	112,9	112,8	111,8
	2020	109,1	109,5	106,2	106,1	106,3	96,4
	2021	93,8	93,8	94,5	96,2	96,0	106,0

Липень <i>July</i>	Серпень <i>August</i>	Вересень <i>September</i>	Жовтень <i>October</i>	Листопад <i>November</i>	Грудень <i>December</i>	
107,3	107,2	109,3	109,6	108,5	109,9	<i>Gingerbread and the like; sweet</i>
113,9	114,6	111,8	112,5	112,2	112,5	<i>biscuits; waffles and wafers</i>
107,2	107,3	111,0	109,7	108,7	105,9	
107,1	105,1	102,8	102,9	102,8	102,2	
104,0	105,1	103,6	105,1	107,1	108,5	
113,6	114,3	119,7	117,1	117,5	118,9	
97,6	97,8	95,4	99,7	98,1	95,4	<i>Macaroni, noodles and similar</i>
103,5	103,7	105,8	106,3	107,9	105,6	<i>farinaceous products</i>
109,5	114,5	119,3	118,5	122,8	122,9	
124,0	118,6	113,9	113,7	107,9	108,0	
108,0	108,0	107,9	110,5	110,5	111,8	
102,5	101,9	109,7	108,3	110,7	115,3	
120,1	119,3	115,8	104,7	106,1	102,8	<i>White beet, sugar, crystalline</i>
118,6	117,8	112,4	97,0	97,5	91,9	
81,8	83,4	83,8	90,1	85,4	92,9	
99,7	95,2	98,7	97,7	97,5	96,2	
102,4	104,2	107,0	126,4	143,8	159,5	
177,9	173,9	164,4	156,8	132,8	122,9	
100,6	100,7	100,5	100,1	100,4	100,0	<i>Chocolate and food preparations</i>
104,1	104,4	105,1	105,2	104,3	106,0	<i>containing cocoa (except</i>
104,2	104,3	105,4	104,9	103,7	101,7	<i>sweetened cocoa powder), other</i>
104,3	102,9	101,0	101,8	103,2	98,5	<i>than in bulk forms</i>
103,8	106,2	104,9	105,5	105,8	109,8	
105,8	105,9	109,3	107,9	107,7	108,2	
115,7	109,9	111,0	110,7	110,1	117,8	<i>Brandy</i>
107,1	107,1	119,9	121,7	125,7	118,0	<i>(including "Cognac of Ukraine")</i>
117,1	117,1	101,3	106,4	102,4	101,1	
106,5	106,6	106,2	99,9	100,3	100,3	
105,0	104,9	104,9	105,0	105,0	105,0	
100,3	100,3	100,3	100,3	100,3	102,5	
116,1	114,4	106,6	105,4	106,5	121,2	<i>Vodka of an alcoholic strength</i>
107,7	108,4	125,5	125,2	131,1	117,4	<i>by volume of ≤ 45,4 %</i>
126,7	126,4	107,4	127,7	127,2	127,2	
126,6	126,8	126,8	107,2	105,2	104,9	
100,9	101,4	101,2	100,5	99,9	99,2	
104,6	103,9	105,5	105,7	106,3	107,4	
121,5	121,0	121,2	119,4	119,4	118,7	<i>Beer, except dregs from brewing</i>
110,9	112,2	112,1	112,1	112,1	112,6	
120,3	118,6	119,1	119,3	120,3	120,1	
116,3	117,3	116,1	116,1	115,2	115,1	
105,5	104,8	105,8	105,6	105,5	105,5	
108,7	108,8	111,2	112,0	112,5	117,1	
104,5	104,5	104,6	102,0	102,2	102,2	<i>Natural mineral not aerated waters</i>
106,5	106,5	106,4	106,5	106,5	106,6	
104,4	104,3	107,6	107,4	107,4	107,5	
106,6	106,8	109,1	109,1	109,1	109,1	
97,0	97,2	92,5	92,5	93,0	93,4	
105,4	108,3	109,2	111,4	111,1	111,4	

		Січень <i>January</i>	Лютий <i>February</i>	Березень <i>March</i>	Квітень <i>April</i>	Травень <i>May</i>	Червень <i>June</i>
Води натуральні мінеральні газовані	2016	133,8	128,6	113,7	106,5	107,2	109,2
	2017	102,0	102,3	102,4	102,6	102,7	103,1
	2018	109,5	109,5	109,2	114,3	115,4	115,7
	2019	115,8	115,0	118,7	113,7	112,5	112,6
	2020	108,2	108,2	104,2	103,3	103,4	93,3
	2021	91,5	90,0	90,3	97,4	97,6	107,9
Напої безалкогольні інші	2016	132,4	130,0	132,6	122,4	125,1	124,4
	2017	116,3	115,8	109,2	113,4	111,2	111,5
	2018	111,6	111,5	112,7	110,5	110,5	112,3
	2019	107,8	109,0	107,7	105,8	105,7	103,2
	2020	102,7	101,7	101,8	102,2	102,4	102,3
	2021	103,0	103,1	104,6	104,7	106,5	107,9
Сигари, черут (сигари з обрізаними кінцями), сигарили (сигари тонкі) та сигарети, з тютюну чи замінників тютюну	2016	114,3	114,1	107,1	95,4	97,0	95,7
	2017	140,9	144,9	146,4	150,9	151,8	149,3
	2018	117,6	117,8	118,0	115,5	112,8	106,2
	2019	114,0	109,2	105,5	105,5	109,6	115,1
	2020	108,9	110,8	114,5	119,8	118,4	119,7
	2021	130,8	120,7	118,0	112,5	111,0	110,0
Білизна постільна	2016	124,1	95,4	99,1	104,9	104,7	104,0
	2017	104,8	102,3	102,3	102,3	102,5	102,5
	2018	102,2	107,2	107,1	107,1	107,2	107,2
	2019	108,6	109,0	109,1	109,1	110,2	110,8
	2020	107,1	101,9	101,9	102,0	100,7	100,5
	2021	100,8	100,7	100,7	100,7	101,1	100,8
Комплекти, костюми, куртки, піджаки та блейзери, виробничого та професійного призначення, чоловічі	2016	133,8	118,3	115,8	107,2	106,3	106,7
	2017	105,8	105,6	106,8	106,1	105,6	104,9
	2018	107,1	106,2	105,0	106,6	108,8	113,4
	2019	111,8	115,4	115,7	118,3	114,9	110,3
	2020	105,5	103,8	110,0	106,5	107,4	104,5
	2021	110,6	109,6	103,5	102,6	102,6	104,1
Сукні, спідниці та спідниці-брюки, крім трикотажних, жіночі та дівчачі	2016	110,5	121,5	116,1	116,1	114,7	114,7
	2017	111,7	101,5	101,5	101,5	101,5	101,5
	2018	101,4	101,5	101,6	101,6	101,6	101,6
	2019	107,5	108,1	108,1	108,9	110,1	110,1
	2020	115,3	114,7	118,0	116,5	114,8	115,5
	2021	107,3	107,8	105,0	105,3	108,0	104,3
Одяг і аксесуари до одягу, трикотажні машинного або ручного в'язання, для немовлят	2016	116,9	117,3	101,4	101,4	101,4	101,4
	2017	108,3	107,8	108,0	108,0	108,0	107,7
	2018	100,6	100,2	100,1	100,1	100,1	100,4
	2019	101,6	102,0	102,7	102,7	102,7	102,7
	2020	111,8	111,8	111,0	111,0	110,1	110,1
	2021	98,8	98,8	98,8	92,0	94,7	94,7
Взуття з верхом зі шкіри натуральної, крім спортивного, взуття із захисним металевим підноском, взуття спеціалізованого різного	2016	113,7	108,7	103,8	104,5	104,5	104,5
	2017	101,2	109,2	108,9	109,2	109,2	110,2
	2018	109,3	101,4	101,4	101,1	101,1	100,2
	2019	101,3	101,2	100,9	100,8	100,6	100,3
	2020	100,6	100,6	101,0	101,1	101,4	101,4
	2021	100,6	101,9	104,0	104,0	103,9	102,4

Липень <i>July</i>	Серпень <i>August</i>	Вересень <i>September</i>	Жовтень <i>October</i>	Листопад <i>November</i>	Грудень <i>December</i>	
106,6	105,0	104,5	102,4	102,4	102,4	<i>Natural mineral aerated waters</i>
107,0	106,9	106,9	107,2	108,3	109,4	
114,4	114,8	114,9	118,2	116,9	116,0	
109,8	109,7	111,7	108,4	108,4	108,2	
93,3	93,3	91,2	91,3	91,3	91,3	
107,9	109,9	110,1	111,5	111,7	113,8	
124,2	118,8	119,3	117,3	119,1	118,7	<i>Other non alcoholic beverages</i>
111,4	111,1	110,6	111,5	108,6	109,1	
110,6	111,9	111,9	112,3	112,4	112,2	
103,0	102,5	103,0	102,5	102,4	102,5	
102,1	101,6	101,0	102,7	102,5	102,5	
108,6	108,3	107,4	105,7	106,0	107,3	
111,7	111,4	124,7	130,5	130,4	143,3	<i>Cigars, cheroots, cigarillos and</i>
132,1	133,6	119,7	115,5	117,0	118,1	<i>cigarettes, of tobacco or tobacco</i>
104,3	106,9	109,5	110,2	114,6	111,6	<i>substitutes</i>
112,1	108,9	111,6	113,1	108,6	116,1	
122,6	130,9	124,3	128,0	133,9	122,9	
106,7	98,7	95,1	90,1	89,5	91,6	
104,3	103,9	103,9	104,2	102,1	102,2	<i>Bed linen</i>
102,5	102,6	105,7	105,9	104,7	104,7	
107,2	107,3	112,4	112,2	113,5	108,5	
111,0	110,9	102,6	102,6	102,6	107,4	
100,3	100,5	100,5	100,6	100,6	100,6	
100,8	100,6	101,0	102,8	102,8	102,8	
109,0	108,1	108,9	108,9	105,4	105,5	<i>Men's ensembles, jackets and</i>
103,8	103,5	101,8	101,9	103,5	103,1	<i>blazers, industrial and</i>
113,5	114,2	114,8	115,5	115,8	116,2	<i>occupational</i>
110,1	109,2	108,7	108,3	108,3	105,2	
107,2	108,5	108,7	108,7	107,6	109,8	
101,6	103,3	104,4	107,5	110,1	108,4	
112,4	111,8	111,8	111,8	111,1	110,0	<i>Women's or girls' dresses, skirts</i>
101,5	101,5	101,5	101,5	101,5	101,4	<i>and divided skirts of textile</i>
101,6	101,6	101,6	101,6	101,6	109,1	<i>fabrics, not knitted or crocheted</i>
110,7	114,1	117,6	117,6	119,8	115,2	
115,7	113,4	111,0	111,0	109,0	105,6	
103,1	99,9	99,1	98,4	98,2	96,9	
101,4	100,5	102,1	102,1	102,1	108,0	<i>Babies' garments and clothing</i>
108,0	108,0	106,3	106,3	106,3	100,9	<i>accessories, knitted or crocheted</i>
100,1	100,1	101,9	101,9	101,9	101,6	
102,7	102,7	100,6	100,6	100,6	100,4	
110,1	107,7	108,1	109,9	109,9	109,9	
94,7	97,1	93,8	92,5	92,5	87,3	
102,9	101,4	101,4	101,3	100,9	101,2	<i>Footwear with uppers of leather,</i>
110,2	110,2	110,2	110,3	110,3	109,3	<i>other than sports footwear,</i>
100,9	100,9	101,3	101,3	101,3	101,2	<i>footwear incorporating a protective</i>
100,0	101,5	101,3	101,3	100,5	100,5	<i>metal toe-cap and miscellaneous</i>
100,7	99,4	99,2	99,5	101,8	101,6	<i>special footwear</i>
103,7	105,1	105,4	105,1	102,4	102,6	

		Січень <i>January</i>	Лютий <i>February</i>	Березень <i>March</i>	Квітень <i>April</i>	Травень <i>May</i>	Червень <i>June</i>
Папір і картон гофровані, у рулонах або в аркушах	2016	114,8	111,0	107,2	106,5	104,9	104,5
	2017	103,7	104,6	104,6	109,2	109,3	109,8
	2018	116,9	117,2	116,8	112,0	111,7	114,4
	2019	110,8	108,3	108,5	108,7	107,7	105,9
	2020	98,4	97,7	97,6	97,0	97,7	97,3
	2021	95,6	97,8	106,5	112,0	125,0	126,6
Шпалери та вироби з паперу для покриття стін подібні; папір прозорий для вікон	2016	165,3	129,2	118,8	118,6	112,3	111,3
	2017	104,1	103,3	100,5	101,0	101,7	101,8
	2018	107,5	107,8	105,3	105,6	104,2	104,9
	2019	102,4	101,7	104,7	104,0	105,0	104,2
	2020	97,1	97,1	96,8	98,8	100,7	100,6
	2021	104,0	104,6	104,5	103,1	101,1	107,0
Кокс і напівкокс із вугілля кам'яного, вугілля бурого та торфу; вугілля ретортне	2016	117,0	84,8	92,5	90,6	96,6	92,9
	2017	182,7	217,5	218,2	186,3	192,7	198,5
	2018	129,9	120,4	108,3	121,5	111,2	103,1
	2019	100,2	98,9	102,4	104,0	98,0	104,1
	2020	62,4	67,6	77,1	76,3	75,2	71,1
	2021	110,3	126,2	133,5	143,2	169,7	186,3
Водень, аргон, газу інертні, азот і кисень	2016	122,9	116,4	100,0	92,8	98,5	97,6
	2017	109,6	107,6	107,4	114,6	123,0	123,6
	2018	132,2	135,6	146,2	135,5	119,6	118,5
	2019	97,0	97,8	101,9	92,5	93,0	96,7
	2020	105,2	101,0	94,0	103,9	111,2	108,0
	2021	118,5	123,3	126,9	122,7	120,6	121,4
Спирт етиловий неденатурований із вмістом спирту не менше 80 об. %	2016	130,8	130,4	109,4	118,5	115,0	117,5
	2017	122,7	122,4	128,6	118,1	119,6	117,7
	2018	107,0	107,3	103,4	102,9	104,9	104,2
	2019	111,3	109,0	110,1	109,7	108,2	110,1
	2020	101,5	103,3	99,8	102,6	102,6	101,1
	2021	106,1	107,9	107,8	105,1	105,1	107,4
Фарби та лаки на основі акрилових або вінілових полімерів, у водному середовищі	2016	125,3	106,9	102,0	104,2	107,7	107,7
	2017	102,6	103,7	105,8	104,2	103,9	108,5
	2018	117,1	124,0	122,1	120,5	120,5	115,3
	2019	112,2	104,9	103,3	103,8	104,6	105,1
	2020	103,5	103,4	102,7	102,5	101,8	101,3
	2021	102,9	105,1	105,3	107,4	109,6	110,2
Препарати лікарські, що містять пеніцилін та інші антибіотики	2016	140,9	143,1	136,0	130,8	127,0	125,0
	2017	100,6	98,1	95,4	97,1	97,6	97,3
	2018	104,3	103,9	105,5	105,4	105,9	106,1
	2019	113,4	113,9	112,4	112,1	112,0	111,9
	2020	104,0	103,9	104,5	106,1	105,8	106,8
	2021	109,6	113,3	116,5	114,3	115,9	116,0
Препарати лікарські, що містять алкалоїди або їх похідні, і не містять гормонів чи антибіотиків	2016	132,1	127,1	113,0	110,4	110,7	110,7
	2017	106,8	108,7	108,7	108,5	109,0	108,5
	2018	113,0	110,9	112,0	112,1	112,1	113,6
	2019	114,7	116,1	115,8	116,1	116,2	114,7
	2020	111,2	110,7	110,1	109,8	109,4	109,8
	2021	112,2	111,4	112,7	112,5	115,3	115,7

Липень <i>July</i>	Серпень <i>August</i>	Вересень <i>September</i>	Жовтень <i>October</i>	Листопад <i>November</i>	Грудень <i>December</i>	
105,6	106,1	106,1	106,1	105,1	104,6	<i>Corrugated paper and paperboard</i>
109,0	108,4	108,7	108,3	109,1	114,2	<i>in rolls or sheets</i>
117,5	118,2	119,5	119,2	117,9	113,7	
102,4	101,4	99,8	99,7	99,6	98,1	
97,1	97,4	97,7	94,2	93,7	95,4	
129,5	130,0	130,3	148,8	169,3	174,1	
109,7	110,6	107,2	106,8	105,4	105,5	<i>Wallpaper and similar wall</i>
102,3	101,1	102,0	102,2	102,8	104,3	<i>coverings; window transparencies</i>
105,2	106,1	105,8	109,9	109,1	106,9	<i>of paper</i>
104,4	103,3	101,7	97,8	97,9	97,6	
100,3	100,9	101,7	101,7	102,3	103,6	
107,5	107,0	106,6	107,0	113,7	113,4	
102,9	99,4	115,4	173,7	177,3	185,5	<i>Coke and semi-coke of coal, of</i>
177,6	182,5	164,5	145,0	150,8	152,6	<i>lignite or of peat; retort carbon</i>
99,3	111,1	112,9	87,4	84,9	89,8	
109,9	97,9	89,8	85,7	73,7	65,6	
75,1	71,8	85,9	89,3	103,9	105,6	
226,7	228,2	197,8	247,2	252,9	266,5	
95,1	97,3	104,0	101,0	102,8	108,4	<i>Hydrogen, argon, rare gasses,</i>
123,3	126,5	120,6	130,1	137,1	131,0	<i>nitrogen and oxygen</i>
120,4	113,5	110,2	105,0	97,6	105,2	
96,2	93,0	99,2	107,5	113,7	100,8	
107,0	111,6	106,6	101,9	105,9	115,3	
124,0	131,0	135,8	149,1	160,6	153,9	
121,2	118,9	115,3	114,7	113,7	114,2	<i>Undenatured ethyl alcohol of</i>
114,2	113,5	114,4	114,8	114,0	113,5	<i>alcoholic strength by volume</i>
106,5	106,5	105,8	104,8	105,8	106,7	<i>of $\geq 80\%$</i>
108,4	106,6	107,0	108,3	107,3	106,4	
99,4	100,9	100,8	99,8	103,8	103,7	
110,6	110,8	114,2	129,2	125,5	126,7	
106,9	106,4	106,2	106,2	104,4	102,6	<i>Paints and varnishes based on</i>
109,3	110,6	110,8	111,6	115,4	117,1	<i>acrylic or vinyl polymers, in an</i>
114,2	113,9	115,3	114,4	112,1	112,2	<i>aqueous medium</i>
105,3	104,5	103,1	103,3	103,7	103,4	
101,1	101,0	102,0	101,8	101,8	102,6	
110,5	109,9	116,5	116,4	117,0	118,4	
115,1	106,3	105,1	104,6	105,1	99,6	<i>Medicaments, containing</i>
98,0	99,2	100,5	100,1	100,3	103,6	<i>penicillins or other antibiotics</i>
108,0	108,4	108,6	109,1	111,9	113,5	
109,2	109,0	109,1	109,3	105,7	105,2	
106,6	107,1	107,2	106,7	109,7	110,7	
116,0	116,6	117,1	116,9	115,8	115,9	
111,2	111,4	110,4	109,0	107,7	107,4	<i>Medicaments, containing alkaloids</i>
109,0	109,3	109,9	110,6	110,6	111,3	<i>or derivatives thereof, but not</i>
113,1	112,6	112,1	114,4	114,1	117,2	<i>hormones or antibiotics</i>
114,6	114,9	115,7	113,3	113,2	110,9	
110,2	110,8	109,8	109,4	112,5	111,3	
116,4	115,5	116,3	116,0	114,5	114,0	

		Січень <i>January</i>	Лютий <i>February</i>	Березень <i>March</i>	Квітень <i>April</i>	Травень <i>May</i>	Червень <i>June</i>
Портландцемент, цемент глиноземистий, цемент безклінкерний шлаковий і цементи гідралічні подібні	2016	117,9	118,2	110,9	119,4	119,9	121,4
	2017	129,6	143,2	140,1	128,2	128,4	126,8
	2018	122,1	106,1	108,4	108,4	107,4	108,7
	2019	114,5	113,8	111,6	119,4	120,0	118,6
	2020	111,5	111,2	108,5	104,4	102,9	102,3
	2021	100,9	100,7	101,2	97,6	99,0	105,7
Чавун переробний і дзеркальний у чушках, болванках чи формах первинних інших	2016	72,5	77,2	82,8	85,6	112,5	119,0
	2017	203,0	193,8	178,0	186,7	149,2	135,9
	2018	118,0	120,3	116,4	106,6	107,6	116,8
	2019	107,5	89,7	96,0	94,7	84,7	81,9
	2020	75,3	88,2	81,2	88,4	89,8	88,1
	2021	152,9	178,2	200,5	193,6	206,4	224,9
Прокат плоский гарячекатаний зі сталі нелегованої завширшки не менше 600 мм	2016	103,9	103,9	85,5	94,5	127,3	142,8
	2017	188,1	192,5	183,8	161,7	127,7	108,2
	2018	119,0	111,8	110,4	115,9	115,4	121,7
	2019	90,7	88,8	92,5	94,3	94,0	93,5
	2020	80,6	89,5	88,2	89,4	86,5	80,3
	2021	155,6	155,3	160,0	164,0	201,6	258,4
Дріт холоднотягнутий зі сталі нелегованої	2016	115,5	96,4	80,9	84,0	89,9	99,3
	2017	104,1	114,9	123,8	123,4	117,3	112,1
	2018	133,4	142,4	137,8	131,3	129,9	128,8
	2019	103,8	92,4	92,2	93,9	94,9	94,5
	2020	77,3	80,9	81,1	83,0	82,8	83,6
	2021	122,9	136,4	137,7	139,8	145,5	152,3
Котли центрального опалення для виробництва гарячої води чи пари, низького тиску	2016	145,4	136,9	109,5	102,3	102,5	104,0
	2017	106,3	106,4	107,6	108,7	109,7	109,6
	2018	118,3	116,5	116,2	114,0	112,8	111,8
	2019	106,9	106,8	107,5	108,3	109,0	108,6
	2020	100,9	100,6	99,6	99,5	98,5	99,8
	2021	104,4	107,3	107,4	109,8	114,0	122,8
Лічильники виробництва та подачі газу, рідини й електроенергії	2016	131,1	114,8	100,2	95,2	96,0	98,8
	2017	103,0	110,5	109,4	106,4	105,5	106,2
	2018	108,4	103,4	102,8	105,4	107,0	106,4
	2019	118,7	116,9	116,7	117,3	115,0	119,5
	2020	103,7	104,4	103,3	102,9	103,3	95,7
	2021	102,8	100,0	101,4	102,7	105,3	111,5
Електродвигуни змінного струму багатофазні, потужністю більше 750 Вт, але не більше 75 кВт	2016	110,3	110,4	111,0	100,9	102,6	103,3
	2017	105,5	108,8	109,4	109,8	108,7	108,3
	2018	113,5	111,1	110,1	111,7	112,0	117,7
	2019	112,4	111,5	115,8	113,5	112,5	107,0
	2020	100,7	100,4	96,6	97,5	97,2	97,3
	2021	103,9	103,9	103,8	102,8	103,2	110,2
Двигуни та установки силові гідралічні та пневматичні лінійної дії (циліндри)	2016	140,2	131,5	118,9	118,0	110,1	107,2
	2017	107,9	106,3	118,8	115,1	120,6	119,0
	2018	124,2	129,6	113,2	113,1	113,1	113,0
	2019	105,2	101,2	101,0	101,6	103,5	103,7
	2020	102,3	101,8	101,8	101,4	99,4	99,3
	2021	100,6	100,8	100,9	101,0	103,2	103,4

Липень <i>July</i>	Серпень <i>August</i>	Вересень <i>September</i>	Жовтень <i>October</i>	Листопад <i>November</i>	Грудень <i>December</i>	
124,6	125,6	125,9	126,2	126,4	127,1	<i>Portland cement, aluminous</i>
123,7	122,7	122,2	122,5	121,6	120,3	<i>cement, slag cement and similar</i>
108,7	108,6	108,5	111,9	113,2	116,3	<i>hydraulic cements</i>
118,8	119,5	119,4	115,7	115,3	112,8	
100,4	99,2	99,5	99,4	99,6	100,2	
106,8	107,3	107,3	109,2	114,6	122,0	
118,3	108,8	112,7	119,6	146,3	185,4	<i>Pig iron and spiegeleisen in pigs,</i>
129,7	142,5	154,8	157,8	153,9	118,8	<i>blocks or other primary forms</i>
126,0	123,8	114,2	105,1	112,3	101,8	
76,8	77,2	76,2	77,1	66,5	74,9	
94,4	102,2	112,5	115,0	146,3	148,3	
220,7	194,8	167,2	145,2	129,1	128,1	
128,2	130,8	137,6	147,2	149,0	167,1	<i>Flat rolled products of non alloy</i>
113,1	120,3	127,2	137,1	134,5	121,8	<i>steel, not further worked than hot</i>
128,5	124,1	121,2	107,2	103,8	104,2	<i>rolled, of a width of ≥ 600 mm</i>
91,5	88,3	83,9	78,7	74,8	72,2	
84,9	93,0	101,4	113,8	127,9	139,5	
269,4	236,7	210,2	184,5	166,4	160,3	
95,5	96,4	97,9	99,3	100,7	101,6	<i>Cold drawn wire of non alloy steel</i>
115,7	118,6	129,3	132,8	129,8	127,8	
128,3	125,6	114,0	111,3	112,1	111,2	
93,9	89,8	86,7	80,2	77,1	76,1	
83,3	90,4	95,8	104,9	109,9	119,4	
154,0	148,3	141,5	136,4	155,7	146,4	
104,3	106,2	105,9	105,8	105,8	105,7	<i>Central heating boilers, for</i>
110,4	108,3	111,2	112,3	112,2	114,4	<i>producing hot water or low</i>
111,0	112,7	110,7	111,5	111,8	110,2	<i>pressure steam</i>
108,6	105,6	104,9	103,3	102,3	101,8	
100,0	101,5	100,9	100,8	101,6	102,5	
125,7	126,5	126,6	126,6	127,2	127,9	
101,2	102,6	102,9	103,4	103,1	102,7	<i>Gas, liquid or electricity supply or</i>
105,4	105,4	105,8	106,2	106,4	106,7	<i>production meters</i>
112,1	114,5	117,0	119,2	119,3	121,1	
113,9	111,6	108,2	105,5	105,4	103,6	
96,6	96,4	98,9	101,6	103,6	101,8	
109,0	109,0	106,7	106,2	103,4	106,3	
103,7	104,3	105,0	105,0	105,6	105,6	<i>AC motors, multi-phase, of an</i>
107,9	107,4	107,8	107,8	110,8	111,8	<i>output > 750 W but ≤ 75 kW</i>
118,1	118,5	118,1	118,8	115,4	114,1	
106,8	106,2	105,8	101,7	101,7	100,6	
98,0	97,7	97,4	100,7	101,3	104,0	
109,3	109,9	109,7	110,0	108,9	107,0	
108,3	108,6	106,0	108,5	103,1	106,7	<i>Linear acting hydraulic and</i>
117,8	115,3	118,5	115,8	126,8	124,0	<i>pneumatic motors (cylinders)</i>
113,1	113,1	113,7	113,7	105,3	105,4	
103,7	103,6	102,9	102,9	103,0	103,0	
99,2	99,5	99,7	99,6	99,6	99,8	
106,4	106,4	111,6	116,4	117,1	117,2	

		Січень <i>January</i>	Лютий <i>February</i>	Березень <i>March</i>	Квітень <i>April</i>	Травень <i>May</i>	Червень <i>June</i>
Насоси відцентрові інші для перекачування рідин; насоси інші	2016	138,2	127,9	127,6	125,2	126,9	127,4
	2017	105,2	123,4	122,9	122,5	119,2	118,7
	2018	126,8	108,0	107,8	107,8	107,8	107,9
	2019	100,4	102,2	102,4	102,4	102,4	102,2
	2020	102,4	100,4	100,2	100,3	100,3	100,3
	2021	102,9	103,1	102,9	103,0	102,9	102,9
Меблі кухонні	2016	132,8	123,5	110,5	111,2	110,6	109,6
	2017	108,7	104,5	102,6	104,2	106,0	107,7
	2018	112,4	114,0	114,5	112,7	114,7	114,7
	2019	106,7	103,1	102,9	103,4	100,3	103,0
	2020	96,3	98,9	99,6	100,5	101,8	100,7
	2021	110,3	114,6	114,5	113,9	119,2	124,2
Електроенергія	2016	121,9	130,6	122,1	118,1	120,5	115,9
	2017	133,6	135,4	139,4	141,1	134,2	138,8
	2018	134,0	131,7	124,4	118,6	125,6	131,0
	2019	125,1	130,6	119,3	112,6	115,3	99,4
	2020	96,0	89,7	101,4	108,4	105,2	107,3
	2021	100,7	113,3	99,6	96,2	98,0	104,8
Пара та вода гаряча	2016	150,1	149,0	133,1	109,7	99,6	95,9
	2017	169,6	170,3	171,2	171,4	173,3	179,3
	2018	102,6	102,9	102,4	102,4	102,4	102,4
	2019	117,0	118,0	118,0	118,0	118,0	118,0
	2020	103,0	101,6	99,9	97,4	97,4	97,4
	2021	114,3	115,2	117,1	120,1	120,1	120,1

Липень <i>July</i>	Серпень <i>August</i>	Вересень <i>September</i>	Жовтень <i>October</i>	Листопад <i>November</i>	Грудень <i>December</i>	
108,4	108,4	108,4	108,3	107,1	107,3	<i>Other centrifugal pumps for liquids; other pumps</i>
118,6	118,6	118,7	119,0	125,7	126,9	
107,9	107,9	107,9	107,3	101,6	100,6	
102,2	102,2	102,2	102,2	102,2	102,3	
100,3	100,3	100,3	100,3	100,3	100,3	
101,5	101,5	101,4	101,4	101,4	101,4	
110,9	110,9	110,2	108,7	105,1	104,9	<i>Kitchen furniture</i>
108,0	108,2	110,6	112,1	111,6	112,8	
112,7	112,9	110,9	110,9	109,7	109,9	
102,3	101,4	100,1	98,9	98,8	96,0	
102,2	104,0	105,9	106,1	107,8	110,8	
126,8	123,9	127,2	126,7	131,1	126,1	
120,7	123,4	115,5	148,7	155,4	149,3	<i>Electricity</i>
133,2	125,1	122,0	104,9	100,8	104,0	
129,5	136,5	137,1	132,9	137,6	132,6	
110,0	107,7	108,5	115,1	101,9	92,9	
89,6	90,0	87,0	86,1	93,9	103,3	
109,0	141,5	164,6	260,2	289,5	307,7	
162,6	162,6	162,0	165,3	166,7	169,1	<i>Steam and hot water</i>
105,4	105,4	105,8	102,8	103,3	101,8	
102,7	103,9	104,9	104,7	105,3	105,2	
118,0	116,7	115,7	115,4	114,2	114,2	
97,4	97,4	96,0	95,1	95,1	107,2	
120,1	120,1	122,2	142,5	149,6	136,4	

1.11. Індекси цін виробників за видами промислової продукції
Producer price indices by type of industrial production

		Січень	Січень– лютий	Січень– березень	Січень– квітень	Січень– травень	Січень– червень
		January	January– February	January– March	January– April	January– May	January– June
Вугілля кам'яне	2016	103,5	112,5	115,2	116,7	117,5	116,4
	2017	143,5	131,3	127,5	129,6	131,1	134,1
	2018	137,1	138,1	138,4	134,0	132,2	131,0
	2019	111,6	111,6	111,5	111,7	110,9	110,3
	2020	68,6	67,3	66,7	66,5	66,5	66,3
	2021	101,3	106,4	109,1	110,4	110,4	110,8
Нафта сира, у тому числі нафта, одержана з мінералів бітумінозних	2016	70,2	72,7	68,7	67,9	69,0	70,6
	2017	195,5	188,9	169,1	163,0	151,4	142,0
	2018	135,1	126,8	124,7	125,2	129,8	134,2
	2019	79,2	88,1	92,8	95,9	96,6	97,0
	2020	99,7	95,4	94,1	76,8	66,2	58,9
	2021	81,4	81,8	82,0	106,0	126,7	147,5
Газ природний	2016	344,6	346,9	330,2	207,0	213,0	215,3
	2017	255,9	256,8	257,8	258,3	205,5	181,7
	2018	103,6	103,2	102,9	102,4	102,8	103,1
	2019	124,9	124,7	123,9	123,2	122,0	121,0
	2020	77,5	75,0	71,1	67,4	63,9	59,9
	2021	121,1	132,1	141,7	149,1	158,6	174,3
Руди залізні	2016	87,2	81,8	78,9	85,8	94,6	100,2
	2017	251,6	253,6	256,3	237,6	212,2	195,5
	2018	99,2	100,7	96,7	94,3	96,1	99,2
	2019	113,7	110,0	111,8	113,3	118,5	121,8
	2020	87,3	87,6	85,3	85,9	83,9	82,9
	2021	170,1	203,4	220,4	232,3	243,0	256,2
Гранули, щебінь (камінь дроблений), крихта та порошок; галька, гравій	2016	138,2	124,4	120,5	117,9	112,9	110,5
	2017	114,5	114,6	116,5	118,1	119,5	120,9
	2018	137,9	140,1	140,8	140,7	141,6	141,9
	2019	125,0	122,9	121,0	120,0	118,3	116,9
	2020	103,0	102,1	101,0	100,8	100,6	100,7
	2021	104,4	104,6	104,7	104,6	104,5	104,3
М'ясо великої рогатої худоби свіже чи охолоджене	2016	122,4	121,0	117,8	115,8	114,3	112,9
	2017	113,1	118,8	121,4	123,1	123,9	124,5
	2018	120,4	117,8	115,0	113,6	112,4	111,6
	2019	99,4	96,5	97,0	96,7	96,7	96,7
	2020	99,8	102,0	102,8	104,0	105,1	106,2
	2021	111,0	110,5	110,5	111,0	111,1	111,7
М'ясо свиней свіже чи охолоджене	2016	118,4	113,7	110,7	108,0	105,5	103,7
	2017	109,6	123,2	122,8	123,2	125,9	130,8
	2018	144,7	135,3	134,1	133,6	128,9	123,4
	2019	98,6	96,9	95,7	97,5	98,0	99,7
	2020	103,2	103,2	106,2	103,4	103,5	101,9
	2021	92,5	100,7	100,9	101,6	101,9	103,0

(до відповідного періоду попереднього року; відсотків / to corresponding period of previous year; percent)

Січень– липень <i>January– July</i>	Січень– серпень <i>January– August</i>	Січень– вересень <i>January– September</i>	Січень– жовтень <i>January– October</i>	Січень– листопад <i>January– November</i>	Січень– грудень <i>January– December</i>	
115,5	114,5	113,1	113,4	113,5	115,7	<i>Hard coal</i>
136,5	139,8	143,0	144,9	147,7	147,7	
130,0	128,7	127,0	125,6	123,4	121,6	
108,2	106,9	105,6	103,7	101,4	99,2	
67,2	67,4	67,6	68,8	70,5	71,9	
113,0	115,1	117,3	119,9	123,0	133,9	
71,6	73,0	75,7	78,7	80,3	82,4	<i>Petroleum oils and oils obtained</i>
136,2	135,2	133,9	131,5	132,4	134,2	<i>from bituminous minerals, crude</i>
137,6	139,2	140,5	142,5	140,4	136,1	
94,9	92,7	89,9	86,7	85,9	86,0	
55,0	56,2	58,0	60,1	61,2	62,2	
166,8	168,7	168,2	168,9	170,3	171,1	
217,2	219,3	220,8	221,8	224,4	227,5	<i>Natural gas, liquefied or in</i>
167,5	157,7	150,8	145,8	140,9	136,5	<i>gaseous state</i>
103,3	103,5	103,9	104,1	106,2	108,1	
118,3	114,6	111,1	107,7	103,6	99,7	
57,5	57,0	58,2	61,6	65,9	70,0	
187,1	197,0	202,0	200,7	196,7	194,4	
102,2	105,1	109,5	112,3	116,7	123,7	<i>Iron ores</i>
186,6	179,7	172,8	169,4	163,8	156,8	
102,4	104,0	104,9	105,7	107,3	109,0	
124,8	127,9	125,8	122,2	118,8	114,8	
81,9	81,1	83,5	87,3	90,5	94,3	
265,4	268,0	256,5	240,6	229,5	216,4	
109,0	109,4	110,2	110,8	111,2	111,1	<i>Granules, chippings and powder;</i>
122,3	123,6	124,5	125,6	126,5	127,3	<i>pebbles, gravel</i>
141,8	141,5	141,1	140,5	139,8	139,0	
115,7	114,8	113,9	112,9	112,0	111,2	
100,8	100,8	100,8	101,0	101,2	101,4	
104,3	104,4	104,8	105,0	105,3	105,5	
111,1	109,7	109,0	108,1	107,7	107,8	<i>Meat of bovine animals, fresh or</i>
125,2	125,6	126,0	126,1	126,2	125,9	<i>chilled</i>
110,8	110,2	109,5	108,9	108,2	107,6	
96,7	96,9	97,0	97,3	97,4	97,5	
107,3	108,1	108,4	108,5	108,6	108,7	
112,0	112,3	113,1	113,9	115,2	116,2	
101,6	100,1	100,3	100,5	101,0	102,2	<i>Meat of swine, fresh or chilled</i>
132,9	135,1	136,9	138,1	138,7	138,4	
119,7	116,9	114,7	113,7	112,1	111,1	
100,5	101,5	101,1	101,3	101,3	101,4	
101,0	100,3	100,1	99,9	100,0	99,5	
104,0	104,3	105,0	105,2	105,0	105,9	

		Січень	Січень– лютий	Січень– березень	Січень– квітень	Січень– травень	Січень– червень
		January	January– February	January– March	January– April	January– May	January– June
М'ясо свійської птиці свіже чи охолоджене	2016	124,8	128,3	123,8	122,2	119,3	118,2
	2017	115,3	117,9	118,8	118,7	119,2	120,2
	2018	137,4	133,6	132,9	130,9	129,1	126,7
	2019	98,2	97,5	96,6	97,6	99,0	100,3
	2020	92,9	93,5	93,9	93,0	92,0	91,2
	2021	104,1	106,8	108,3	109,9	111,3	112,0
Вироби ковбасні варені, сосиски, сардельки	2016	119,4	118,8	115,4	113,2	111,9	111,2
	2017	105,6	107,3	108,2	109,0	109,6	110,3
	2018	121,5	121,2	121,0	120,5	120,2	119,6
	2019	110,4	108,8	108,5	108,7	109,1	109,4
	2020	106,8	106,9	106,4	106,1	105,5	105,1
	2021	104,7	104,8	107,6	109,3	110,6	111,8
Сік томатний	2016	136,3	137,2	133,0	131,0	131,0	131,8
	2017	123,2	119,7	119,3	119,2	117,9	116,0
	2018	110,4	110,5	111,0	111,4	111,7	111,9
	2019	109,9	110,5	109,5	108,8	108,4	108,1
	2020	104,3	103,7	103,5	103,3	103,3	103,4
	2021	105,3	105,3	105,9	106,5	106,9	107,3
Сік яблучний	2016	155,5	149,0	147,7	147,1	146,7	146,0
	2017	104,5	102,2	99,9	98,7	98,0	97,6
	2018	163,3	163,3	163,0	164,4	166,7	167,5
	2019	81,1	80,5	81,4	80,7	79,9	79,8
	2020	151,4	152,0	151,8	153,3	152,7	152,5
	2021	112,6	113,3	112,3	111,1	111,2	110,7
Олія соняшникова нерафінована	2016	139,0	139,8	134,0	131,3	131,5	130,0
	2017	116,1	111,7	109,2	106,5	105,4	104,2
	2018	101,5	99,2	98,3	98,8	98,5	99,3
	2019	93,0	94,1	94,5	94,7	94,8	95,1
	2020	94,0	95,1	96,4	97,5	98,7	99,5
	2021	167,2	167,4	176,3	180,5	185,4	188,6
Олія соняшникова та її фракції, рафіновані, але не піддані хімічній модифікації	2016	137,7	128,8	121,5	117,8	115,3	114,1
	2017	109,1	105,6	104,2	103,2	102,5	101,8
	2018	103,3	102,4	101,3	101,5	102,0	102,2
	2019	89,0	89,1	89,9	90,4	90,3	90,5
	2020	92,2	93,2	96,4	99,5	100,2	101,2
	2021	179,3	176,9	179,5	177,4	184,1	185,9
Молоко рідке оброблене (пастеризоване, стерилізоване, гомогенізоване, топлене, пептизоване)	2016	121,4	122,1	120,8	119,8	118,5	117,7
	2017	124,4	125,3	125,2	125,2	125,5	125,6
	2018	116,0	114,6	114,4	114,7	114,7	114,6
	2019	112,5	112,1	112,0	110,7	110,0	109,6
	2020	107,5	107,5	106,9	107,3	107,7	108,0
	2021	110,8	111,2	111,3	111,4	111,7	112,2
Масло вершкове та продукти молочні пастоподібні	2016	131,7	133,3	132,3	130,7	128,8	127,5
	2017	139,7	138,1	136,0	135,0	135,1	135,8
	2018	114,5	116,7	116,0	116,3	116,1	116,3
	2019	112,2	110,2	110,6	111,0	111,7	111,6
	2020	104,7	104,8	104,8	105,4	105,2	105,3
	2021	109,6	109,7	110,4	110,6	111,2	111,6

Січень– липень <i>January– July</i>	Січень– серпень <i>January– August</i>	Січень– вересень <i>January– September</i>	Січень– жовтень <i>January– October</i>	Січень– листопад <i>January– November</i>	Січень– грудень <i>January– December</i>	
117,7	116,6	116,5	116,0	115,8	115,2	<i>Meat of poultry, fresh or chilled</i>
121,5	123,5	125,0	126,1	126,8	127,5	
121,3	117,5	114,1	112,7	111,5	110,3	
103,1	104,3	104,7	104,0	103,7	103,0	
90,9	91,1	91,3	91,8	92,2	92,9	
112,8	113,4	113,8	114,2	114,6	114,8	
110,8	110,2	109,7	109,4	109,0	108,7	<i>Boiled sausage, sausages, wieners</i>
111,0	111,7	112,2	112,8	113,4	114,1	
118,9	118,1	117,6	117,2	116,8	116,2	
109,6	110,0	109,9	109,6	109,4	109,1	
104,8	104,5	104,4	104,3	104,4	104,4	
112,7	113,4	113,9	114,7	115,4	115,9	
132,0	132,2	132,7	132,8	133,2	133,5	<i>Tomato juice</i>
114,7	113,7	113,2	112,8	112,1	111,5	
112,1	112,3	112,6	112,9	113,1	113,3	
107,8	107,7	107,3	107,0	106,7	106,5	
103,4	103,5	103,3	103,5	103,7	103,9	
107,5	107,7	108,0	108,0	108,1	108,2	
145,3	142,4	139,4	136,7	134,7	132,7	<i>Apple juice</i>
98,4	101,1	104,3	107,1	109,5	113,0	
166,2	162,6	158,0	153,1	148,4	142,0	
80,0	80,6	83,1	85,8	88,8	91,8	
152,5	152,9	149,9	147,3	144,7	142,7	
110,0	108,9	107,6	106,5	105,0	103,8	
129,1	127,6	127,2	127,1	126,2	125,3	<i>Sunflower-seed oil, crude</i>
103,2	102,6	101,9	101,8	101,9	102,0	
100,1	100,8	101,2	101,1	100,6	100,0	
95,3	95,4	95,0	94,5	94,3	94,2	
100,4	101,1	103,8	106,5	109,5	112,6	
191,3	191,6	186,9	183,2	179,4	175,9	
112,9	112,0	111,7	111,5	111,1	110,9	<i>Sunflower-seed oil and its fractions, refined but not chemically modified</i>
101,4	101,1	100,9	101,2	101,4	101,5	
102,5	103,0	102,9	102,4	101,5	100,5	
90,9	91,2	91,4	91,4	91,4	91,4	
102,5	103,6	104,6	106,1	107,8	113,8	
186,4	186,6	186,8	183,9	181,6	173,2	
117,0	116,5	116,7	117,0	117,2	117,4	<i>Processed liquid milk</i>
125,5	125,3	125,1	124,7	124,5	124,3	
114,9	115,0	115,0	114,8	114,4	114,0	
109,3	109,1	109,4	109,4	109,2	109,2	
108,5	108,8	109,0	109,0	109,1	109,1	
112,2	112,2	111,3	111,2	110,9	111,4	
126,4	126,3	126,9	128,0	128,7	129,9	<i>Butter and dairy spreads</i>
137,0	137,2	137,1	135,7	134,7	132,7	
115,8	115,3	114,8	114,3	113,5	113,2	
111,5	111,5	111,3	111,1	110,9	110,5	
105,2	105,3	105,4	105,6	105,8	106,1	
112,1	112,3	112,6	113,1	113,6	114,0	

		Січень	Січень– лютий	Січень– березень	Січень– квітень	Січень– травень	Січень– червень
		<i>January</i>	<i>January– February</i>	<i>January– March</i>	<i>January– April</i>	<i>January– May</i>	<i>January– June</i>
Сир твердий	2016	132,1	132,2	130,0	127,5	125,0	122,8
	2017	126,3	125,7	125,8	125,7	125,2	125,1
	2018	113,1	111,8	110,4	109,9	110,1	110,5
	2019	106,7	109,5	110,8	110,9	111,0	110,9
	2020	102,8	103,3	103,9	105,8	106,3	106,7
	2021	107,2	105,3	104,5	103,1	103,5	104,0
Кефір неароматизований, без додавання фруктів, горіхів, какао та інших наповнювачів	2016	120,0	121,0	119,1	118,0	117,0	116,0
	2017	129,7	129,7	129,0	128,7	128,3	128,1
	2018	116,6	115,6	116,0	116,2	116,5	116,6
	2019	108,8	108,7	108,2	107,8	107,6	107,6
	2020	108,6	108,6	107,9	107,6	107,4	107,3
	2021	104,1	105,6	106,5	107,2	107,8	108,9
Сметана неароматизована, без додавання фруктів, горіхів, какао та інших наповнювачів	2016	125,0	126,0	124,1	122,6	121,4	120,7
	2017	126,1	126,0	125,7	125,1	124,6	124,2
	2018	119,5	118,5	118,0	118,4	118,6	118,6
	2019	112,3	112,2	112,4	111,9	111,8	111,8
	2020	108,6	108,4	107,7	107,2	106,9	106,8
	2021	105,1	105,8	106,1	106,8	107,2	107,7
Борошно пшеничне чи пшенично-житнє	2016	116,4	108,7	103,3	101,5	101,3	102,1
	2017	109,6	110,5	111,2	111,9	112,1	112,2
	2018	109,6	108,3	107,4	107,1	107,2	107,2
	2019	120,3	119,7	119,7	119,2	118,5	118,4
	2020	88,9	91,1	91,4	93,5	95,4	96,4
	2021	137,7	140,2	140,9	137,7	135,4	133,0
Гречка (ядриця, січка)	2016	160,4	171,4	171,5	172,4	175,2	178,0
	2017	116,1	109,5	104,9	100,7	96,9	92,9
	2018	64,4	63,0	61,3	59,8	58,8	59,2
	2019	83,4	85,4	88,0	90,5	92,6	94,5
	2020	165,6	163,0	164,4	177,0	184,9	189,2
	2021	131,7	134,2	134,7	127,6	124,1	122,0
Хліб житній	2016	125,4	122,4	116,3	113,3	111,7	110,7
	2017	114,5	115,2	114,7	113,9	113,3	113,2
	2018	110,9	109,8	109,1	108,8	108,6	108,6
	2019	117,1	117,3	117,1	121,1	123,4	125,6
	2020	119,4	119,1	119,0	115,0	112,7	110,4
	2021	106,3	108,4	109,2	109,6	109,9	110,1
Хліб пшеничний	2016	136,7	132,0	122,8	118,2	115,8	113,8
	2017	112,6	114,8	116,4	117,2	117,6	117,8
	2018	120,6	118,5	117,2	116,8	116,6	116,4
	2019	115,7	116,2	116,3	116,3	116,4	116,5
	2020	108,0	107,2	106,9	106,6	106,3	105,9
	2021	111,2	113,8	115,1	116,0	116,5	116,9
Хліб житньо-пшеничний і пшенично- житній	2016	137,5	130,2	121,3	117,3	115,2	114,0
	2017	109,4	112,7	115,2	116,4	117,3	117,7
	2018	125,6	122,6	121,0	120,9	120,7	120,5
	2019	121,8	122,8	122,6	121,9	122,5	123,2
	2020	114,1	112,6	111,8	111,4	110,3	109,2
	2021	110,5	113,6	115,6	117,0	117,8	118,3

Січень– липень <i>January– July</i>	Січень– серпень <i>January– August</i>	Січень– вересень <i>January– September</i>	Січень– жовтень <i>January– October</i>	Січень– листопад <i>January– November</i>	Січень– грудень <i>January– December</i>	
120,6	118,8	117,8	117,6	117,8	117,9	<i>Cheese hard</i>
124,8	124,5	124,2	123,9	123,8	123,3	
110,6	110,9	111,3	111,2	110,8	110,5	
110,8	110,5	110,4	110,4	110,3	110,0	
106,5	106,8	106,8	106,8	106,8	106,4	
105,0	105,5	106,2	106,8	107,6	109,3	
115,3	114,8	114,7	115,0	115,6	116,7	<i>Kefir, not flavoured, not containing</i>
128,0	128,0	127,8	127,5	127,0	126,1	<i>added fruits, nuts, cocoa and other</i>
116,6	116,4	116,3	116,0	115,5	114,9	<i>fillers</i>
107,6	107,6	107,6	107,6	107,5	107,6	
107,3	107,2	107,1	107,0	106,8	106,6	
109,6	110,3	110,8	111,4	111,7	112,0	
120,2	119,5	119,4	119,7	119,6	120,0	<i>Sour cream, not flavoured, not</i>
124,1	124,4	124,5	124,4	124,5	124,3	<i>containing added fruits, nuts, cocoa</i>
118,4	118,1	117,8	117,4	116,9	116,4	<i>and other fillers</i>
111,7	111,7	111,6	111,7	111,5	111,3	
106,7	106,5	106,4	106,3	106,3	106,2	
108,1	108,5	108,7	108,9	109,0	109,1	
103,2	103,8	104,6	105,3	105,8	106,3	<i>Wheat or maslin flour</i>
112,4	112,7	112,8	112,9	112,8	112,6	
107,3	108,5	109,8	110,8	111,6	112,3	
117,8	115,1	112,3	110,0	108,0	106,4	
97,1	98,3	99,8	102,1	104,9	107,3	
131,0	129,7	129,7	128,8	127,2	126,7	
177,2	172,9	167,9	163,1	158,0	153,8	<i>Buckwheat (core, crushed)</i>
90,5	89,5	88,8	87,8	86,6	84,9	
60,8	61,1	62,1	63,1	64,0	65,1	
94,7	96,7	100,3	105,2	109,8	113,9	
191,7	190,9	186,3	179,7	174,9	170,5	
120,2	119,1	118,2	118,0	118,7	119,9	
110,1	109,7	109,6	109,6	109,9	110,3	<i>Rye bread</i>
113,1	113,3	113,2	113,1	112,8	112,4	
108,6	108,7	109,3	109,8	110,5	111,3	
127,1	127,9	127,9	127,8	127,2	126,5	
109,1	108,1	107,4	106,9	106,6	106,5	
110,0	109,8	110,4	111,4	112,1	112,8	
112,4	111,4	110,8	110,4	110,3	110,1	<i>White bread</i>
118,1	118,5	118,8	119,4	119,9	120,2	
116,4	116,4	116,6	116,5	116,5	116,5	
116,4	116,1	115,6	115,0	114,4	113,9	
105,7	105,5	105,4	105,6	106,0	106,3	
117,1	117,2	117,9	118,6	119,1	119,7	
113,2	112,6	112,3	112,2	112,2	111,7	<i>Rye-wheat and wheat-rye bread</i>
118,3	118,9	119,5	120,2	120,9	121,5	
120,6	120,6	120,8	120,5	120,6	120,8	
123,3	123,1	122,6	122,1	121,5	120,8	
108,4	107,9	107,6	107,6	107,8	108,0	
118,8	119,1	119,6	120,3	120,5	120,8	

		Січень	Січень– лютий	Січень– березень	Січень– квітень	Січень– травень	Січень– червень
		<i>January</i>	<i>January– February</i>	<i>January– March</i>	<i>January– April</i>	<i>January– May</i>	<i>January– June</i>
Пряники та вироби подібні; печиво солодке; вафлі та вафельні пластини	2016	135,5	128,9	122,8	119,8	118,0	116,5
	2017	109,7	109,7	109,8	110,1	110,7	111,2
	2018	112,0	111,1	110,5	110,1	109,3	108,9
	2019	106,8	107,5	107,4	107,4	107,4	107,3
	2020	100,8	100,1	100,4	100,7	101,1	101,4
	2021	109,2	111,1	111,3	112,3	112,7	112,9
Вироби макаронні, локшина та вироби борошняні подібні	2016	123,9	119,5	106,4	101,8	99,6	99,2
	2017	95,4	96,9	97,4	97,8	99,0	99,7
	2018	109,6	108,7	109,1	109,4	109,5	109,5
	2019	118,2	121,0	121,2	121,2	121,5	121,7
	2020	108,9	105,9	105,5	106,5	107,2	107,5
	2021	109,3	109,2	108,7	107,2	106,2	105,5
Цукор білий кристалічний буряковий	2016	165,3	155,8	147,9	144,2	140,7	136,9
	2017	101,2	103,8	108,0	110,6	112,4	113,7
	2018	93,2	93,7	88,8	85,8	84,6	83,5
	2019	93,8	90,5	91,4	92,5	93,2	95,1
	2020	96,4	99,1	100,5	102,5	103,5	103,4
	2021	164,0	166,0	169,2	169,2	167,6	167,3
Шоколад і продукти харчові готові, які містять какао (крім какао-порошку підсолодженого), у пакуваннях масою менше 2 кг	2016	140,5	134,8	125,8	120,0	115,9	113,2
	2017	100,4	102,3	103,2	103,9	103,9	103,9
	2018	105,9	104,6	104,3	104,0	103,8	103,7
	2019	102,6	103,7	102,9	102,5	102,5	102,8
	2020	97,6	98,6	100,1	101,6	102,2	102,3
	2021	109,7	109,9	109,5	108,6	108,3	108,2
Бренді (уключаючи "Коньяк України")	2016	122,6	123,3	122,4	122,6	123,0	123,1
	2017	111,3	110,6	109,2	108,0	107,1	106,8
	2018	125,7	123,9	122,5	121,5	120,9	120,5
	2019	100,5	101,5	102,6	103,5	104,0	104,4
	2020	100,3	100,1	101,8	102,6	103,1	103,4
	2021	105,0	105,0	103,3	102,5	102,1	101,8
Горілка з вмістом спирту не більше 45,4 %	2016	137,4	137,5	131,8	126,3	123,9	123,7
	2017	119,8	118,1	116,4	115,2	114,2	112,9
	2018	117,3	117,0	122,3	124,5	124,9	125,1
	2019	128,9	129,2	127,9	127,5	127,3	127,2
	2020	102,7	102,5	102,4	102,2	102,0	101,9
	2021	101,2	101,1	101,2	101,2	101,3	101,3
Пиво, крім відходів пивоваріння	2016	128,2	128,5	126,7	126,3	125,8	125,6
	2017	117,5	117,3	116,3	116,6	116,2	115,6
	2018	112,3	113,9	115,4	115,0	115,1	115,4
	2019	118,0	117,2	115,6	116,0	115,9	115,9
	2020	114,4	114,4	114,2	112,8	112,1	111,6
	2021	108,3	106,9	107,5	107,8	107,8	107,6
Води натуральні мінеральні негазовані	2016	138,1	133,0	119,6	114,0	110,9	110,2
	2017	102,4	102,4	102,3	102,0	101,7	101,5
	2018	106,5	106,5	105,6	105,5	105,4	105,5
	2019	107,5	107,4	109,5	110,3	110,8	111,0
	2020	109,1	109,3	108,3	107,7	107,4	105,6
	2021	93,8	93,8	94,1	94,6	94,9	96,6

Січень– липень <i>January– July</i>	Січень– серпень <i>January– August</i>	Січень– вересень <i>January– September</i>	Січень– жовтень <i>January– October</i>	Січень– листопад <i>January– November</i>	Січень– грудень <i>January– December</i>	
115,1	114,1	113,5	113,1	112,6	112,4	<i>Gingerbread and the like; sweet</i>
111,5	111,9	111,9	112,0	112,0	112,0	<i>biscuits; waffles and wafers</i>
108,6	108,5	108,7	108,8	108,8	108,6	
107,3	107,0	106,5	106,2	105,8	105,5	
101,8	102,2	102,4	102,6	103,0	103,5	
113,0	113,2	113,9	114,3	114,6	114,9	
99,0	98,8	98,5	98,6	98,5	98,3	<i>Macaroni, noodles and similar</i>
100,2	100,7	101,2	101,7	102,2	102,5	<i>farinaceous products</i>
109,5	110,1	111,1	111,9	112,9	113,7	
122,0	121,6	120,7	119,9	118,7	117,7	
107,5	107,6	107,6	107,9	108,2	108,5	
105,1	104,7	105,3	105,6	106,1	106,9	
134,3	132,2	130,2	127,0	124,7	122,4	<i>White beet, sugar, crystalline</i>
114,4	114,8	114,5	112,8	111,3	109,6	
83,2	83,3	83,3	83,9	84,0	84,7	
95,8	95,7	96,0	96,2	96,3	96,3	
103,3	103,4	103,8	106,0	109,3	113,3	
168,9	169,5	168,9	167,5	163,6	159,0	
111,2	109,8	108,7	107,7	107,0	106,4	<i>Chocolate and food preparations</i>
103,9	104,0	104,1	104,2	104,2	104,4	<i>containing cocoa (except</i>
103,8	103,8	104,0	104,1	104,1	103,9	<i>sweetened cocoa powder), other</i>
103,0	103,0	102,8	102,7	102,7	102,4	<i>than in bulk forms</i>
102,5	102,9	103,2	103,4	103,6	104,1	
107,8	107,6	107,8	107,8	107,8	107,8	
122,0	120,3	119,1	118,2	117,4	117,5	<i>Brandy</i>
106,9	106,9	108,4	109,8	111,3	111,9	<i>(including "Cognac of Ukraine")</i>
120,0	119,6	117,3	116,1	114,6	113,3	
104,7	104,9	105,0	104,5	104,1	103,8	
103,6	103,8	103,9	104,0	104,1	104,2	
101,5	101,4	101,3	101,2	101,1	101,2	
122,5	121,4	119,5	117,8	116,7	117,1	<i>Vodka of an alcoholic strength</i>
112,1	111,7	113,3	114,5	116,0	116,2	<i>by volume of ≤ 45,4 %</i>
125,3	125,4	123,1	123,6	124,0	124,3	
127,1	127,1	127,0	124,7	122,6	120,9	
101,7	101,7	101,6	101,5	101,4	101,2	
101,8	102,0	102,4	102,8	103,1	103,4	
125,0	124,4	124,0	123,5	123,1	122,7	<i>Beer, except dregs from brewing</i>
114,9	114,5	114,3	114,0	113,8	113,7	
116,1	116,5	116,8	117,0	117,3	117,5	
115,9	116,1	116,1	116,1	116,0	115,9	
110,6	109,9	109,4	109,0	108,7	108,4	
107,7	107,9	108,2	108,6	109,0	109,7	
109,4	108,7	108,2	107,6	107,1	106,6	<i>Natural mineral not aerated waters</i>
102,2	102,7	103,1	103,5	103,7	104,0	
105,3	105,2	105,5	105,7	105,8	106,0	
110,3	109,9	109,8	109,7	109,7	109,6	
104,3	103,4	102,1	101,1	100,4	99,8	
97,8	99,0	100,1	101,2	102,1	102,8	

		Січень	Січень– лютий	Січень– березень	Січень– квітень	Січень– травень	Січень– червень
		<i>January</i>	<i>January– February</i>	<i>January– March</i>	<i>January– April</i>	<i>January– May</i>	<i>January– June</i>
Води натуральні мінеральні газовані	2016	133,8	131,1	124,7	119,6	116,8	115,5
	2017	102,0	102,1	102,2	102,3	102,4	102,5
	2018	109,5	109,5	109,4	110,6	111,6	112,3
	2019	115,8	115,4	116,5	115,8	115,1	114,7
	2020	108,2	108,2	106,8	105,9	105,4	103,4
	2021	91,5	90,8	90,6	92,3	93,4	95,6
Напої безалкогольні інші	2016	132,4	131,2	131,7	129,1	128,3	127,6
	2017	116,3	116,0	113,7	113,6	113,1	112,8
	2018	111,6	111,5	111,9	111,6	111,3	111,5
	2019	107,8	108,4	108,2	107,6	107,2	106,5
	2020	102,7	102,2	102,1	102,1	102,1	102,2
	2021	103,0	103,0	103,6	103,8	104,4	105,0
Сигари, черут (сигари з обрізаними кінцями), сигарилі (сигари тонкі) та сигарети, з тютюну чи заміників тютюну	2016	114,3	114,2	111,8	107,2	105,0	103,3
	2017	140,9	142,9	144,1	145,8	147,0	147,4
	2018	117,6	117,7	117,8	117,2	116,3	114,5
	2019	114,0	111,5	109,5	108,5	108,7	109,7
	2020	108,9	109,8	111,4	113,4	114,4	115,3
	2021	130,8	125,8	123,2	120,4	118,4	117,0
Білизна постільна	2016	124,1	107,7	104,6	104,7	104,7	104,6
	2017	104,8	103,6	103,1	102,9	102,9	102,8
	2018	102,2	104,7	105,5	105,9	106,2	106,4
	2019	108,6	108,8	108,9	108,9	109,2	109,4
	2020	107,1	104,4	103,6	103,2	102,7	102,3
	2021	100,8	100,8	100,7	100,7	100,8	100,8
Комплекти, костюми, куртки, піджаки та блейзери, виробничого та професійного призначення, чоловічі	2016	133,8	125,5	122,1	118,0	115,4	113,8
	2017	105,8	105,7	106,1	106,1	106,0	105,8
	2018	107,1	106,6	106,1	106,2	106,7	107,9
	2019	111,8	113,6	114,3	115,3	115,2	114,4
	2020	105,5	104,7	106,5	106,5	106,7	106,3
	2021	110,6	110,1	107,8	106,4	105,6	105,4
Сукні, спідниці та спідниці-брюки, крім трикотажних, жіночі та дівчачі	2016	110,5	116,0	116,0	116,1	115,8	115,6
	2017	111,7	106,4	104,7	103,9	103,4	103,0
	2018	101,4	101,4	101,5	101,5	101,5	101,5
	2019	107,5	107,8	107,9	108,1	108,5	108,8
	2020	115,3	115,0	116,0	116,1	115,9	115,8
	2021	107,3	107,5	106,7	106,3	106,7	106,3
Одяг і аксесуари до одягу, трикотажні машинного або ручного в'язання, для немовлят	2016	116,9	117,1	111,4	108,7	107,2	106,2
	2017	108,3	108,0	108,0	108,0	108,0	107,9
	2018	100,6	100,4	100,3	100,2	100,2	100,2
	2019	101,6	101,8	102,1	102,3	102,3	102,4
	2020	111,8	111,8	111,5	111,4	111,2	111,0
	2021	98,8	98,8	98,8	97,1	96,6	96,3
Взуття з верхом зі шкіри натуральної, крім спортивного, взуття із захисним металевим підноском, взуття спеціалізованого різного	2016	113,7	111,1	108,6	107,5	106,9	106,5
	2017	101,2	105,2	106,4	107,1	107,5	108,0
	2018	109,3	105,2	103,9	103,2	102,8	102,3
	2019	101,3	101,2	101,1	101,0	101,0	100,8
	2020	100,6	100,6	100,7	100,8	100,9	101,0
	2021	100,6	101,3	102,2	102,6	102,9	102,8

Січень– липень <i>January– July</i>	Січень– серпень <i>January– August</i>	Січень– вересень <i>January– September</i>	Січень– жовтень <i>January– October</i>	Січень– листопад <i>January– November</i>	Січень– грудень <i>January– December</i>	
114,1	112,9	111,9	110,8	110,0	109,3	<i>Natural mineral aerated waters</i>
103,2	103,6	104,0	104,3	104,7	105,1	
112,6	112,9	113,1	113,6	114,0	114,1	
113,9	113,4	113,2	112,7	112,2	111,9	
101,9	100,8	99,7	98,8	98,1	97,5	
97,2	98,7	99,9	101,0	102,0	102,9	
127,1	125,9	125,1	124,3	123,8	123,3	<i>Other non alcoholic beverages</i>
112,6	112,4	112,2	112,1	111,8	111,5	
111,4	111,4	111,5	111,6	111,6	111,7	
106,0	105,5	105,2	105,0	104,7	104,5	
102,1	102,1	102,0	102,0	102,1	102,1	
105,5	105,8	106,0	106,0	106,0	106,1	
104,6	105,5	107,9	110,4	112,3	114,9	<i>Cigars, cheroots, cigarillos and</i>
144,8	143,2	139,9	136,7	134,5	132,8	<i>cigarettes, of tobacco or tobacco</i>
113,0	112,2	111,9	111,7	112,0	111,9	<i>substitutes</i>
110,1	109,9	110,1	110,5	110,3	110,8	
116,4	118,2	118,9	119,9	121,3	121,5	
115,4	113,1	110,8	108,4	106,3	104,9	
104,5	104,5	104,4	104,4	104,2	104,0	<i>Bed linen</i>
102,8	102,8	103,1	103,4	103,5	103,6	
106,5	106,6	107,2	107,8	108,3	108,3	
109,7	109,8	109,0	108,3	107,7	107,7	
102,0	101,8	101,7	101,5	101,5	101,4	
100,8	100,8	100,8	101,0	101,2	101,3	
113,1	112,4	112,0	111,7	111,1	110,6	<i>Men's ensembles, jackets and</i>
105,5	105,3	104,9	104,6	104,5	104,4	<i>blazers, industrial and</i>
108,7	109,4	110,0	110,5	111,0	111,5	<i>occupational</i>
113,7	113,1	112,6	112,2	111,8	111,2	
106,4	106,7	106,9	107,1	107,1	107,4	
104,8	104,6	104,6	104,9	105,4	105,6	
115,1	114,7	114,3	114,1	113,8	113,5	<i>Women's or girls' dresses, skirts</i>
102,8	102,6	102,5	102,4	102,3	102,2	<i>and divided skirts of textile</i>
101,5	101,5	101,5	101,5	101,6	102,2	<i>fabrics, not knitted or crocheted</i>
109,1	109,7	110,6	111,3	112,1	112,3	
115,8	115,5	114,9	114,5	114,0	113,2	
105,8	105,0	104,4	103,8	103,2	102,7	
105,5	104,8	104,5	104,3	104,1	104,4	<i>Babies' garments and clothing</i>
107,9	107,9	107,8	107,6	107,5	106,9	<i>accessories, knitted or crocheted</i>
100,2	100,2	100,4	100,5	100,7	100,7	
102,4	102,5	102,3	102,1	102,0	101,8	
110,9	110,5	110,2	110,2	110,1	110,1	
96,1	96,2	95,9	95,6	95,3	94,7	
106,0	105,4	104,9	104,6	104,2	103,9	<i>Footwear with uppers of leather,</i>
108,3	108,5	108,7	108,9	109,0	109,0	<i>other than sports footwear,</i>
102,1	102,0	101,9	101,8	101,8	101,7	<i>footwear incorporating</i>
100,7	100,8	100,9	100,9	100,9	100,9	<i>a protective metal toe-cap and</i>
101,0	100,8	100,6	100,5	100,6	100,7	<i>miscellaneous special footwear</i>
102,9	103,2	103,4	103,6	103,5	103,4	

		Січень	Січень– лютий	Січень– березень	Січень– квітень	Січень– травень	Січень– червень
		January	January– February	January– March	January– April	January– May	January– June
Папір і картон гофровані, у рулонах або в аркушах	2016	114,8	112,8	110,9	109,8	108,7	108,0
	2017	103,7	104,1	104,3	105,5	106,3	106,8
	2018	116,9	117,0	117,0	115,7	114,8	114,8
	2019	110,8	109,5	109,2	109,0	108,8	108,3
	2020	98,4	98,1	97,9	97,7	97,7	97,6
	2021	95,6	96,7	100,0	103,0	107,3	110,5
Шпалери та вироби з паперу для покриття стін подібні; папір прозорий для вікон	2016	165,3	145,0	134,8	130,3	126,2	123,5
	2017	104,1	103,7	102,6	102,2	102,1	102,1
	2018	107,5	107,7	106,9	106,6	106,1	105,9
	2019	102,4	102,1	102,9	103,2	103,5	103,7
	2020	97,1	97,1	97,0	97,4	98,1	98,5
	2021	104,0	104,3	104,4	104,1	103,4	104,0
Кокс і напівкокс із вугілля кам'яного, вугілля бурого та торфу; вугілля ретортне	2016	117,0	99,0	96,7	95,1	95,4	95,0
	2017	182,7	199,3	205,7	200,9	199,2	199,1
	2018	129,9	125,0	119,0	119,6	117,9	115,5
	2019	100,2	99,6	100,5	101,3	100,7	101,2
	2020	62,4	65,0	69,0	70,8	71,6	71,5
	2021	110,3	118,6	124,1	129,1	136,8	144,3
Водень, аргон, газу інертні, азот і кисень	2016	122,9	119,5	112,5	106,9	105,1	103,8
	2017	109,6	108,6	108,2	109,8	112,5	114,3
	2018	132,2	133,9	137,8	137,2	133,3	130,6
	2019	97,0	97,4	98,9	97,3	96,5	96,5
	2020	105,2	103,1	99,9	100,9	102,9	103,7
	2021	118,5	120,9	122,8	122,8	122,4	122,2
Спирт етиловий неденатурований із вмістом спирту не менше 80 об. %	2016	130,8	130,6	122,7	121,5	120,1	119,6
	2017	122,7	122,5	124,6	122,8	122,2	121,4
	2018	107,0	107,1	105,8	105,1	105,0	104,9
	2019	111,3	110,1	110,1	110,0	109,7	109,7
	2020	101,5	102,4	101,5	101,8	101,9	101,8
	2021	106,1	107,0	107,2	106,7	106,4	106,6
Фарби та лаки на основі акрилових або вінілових полімерів, у водному середовищі	2016	125,3	115,3	110,4	108,8	108,5	108,4
	2017	102,6	103,2	104,0	104,1	104,0	104,8
	2018	117,1	120,6	121,1	120,9	120,8	119,9
	2019	112,2	108,4	106,6	105,9	105,6	105,5
	2020	103,5	103,4	103,2	103,0	102,7	102,5
	2021	102,9	104,0	104,4	105,2	106,1	106,8
Препарати лікарські, що містять пеніцилін та інші антибіотики	2016	140,9	142,0	139,9	137,5	135,2	133,4
	2017	100,6	99,3	98,0	97,7	97,7	97,6
	2018	104,3	104,1	104,6	104,8	105,0	105,2
	2019	113,4	113,7	113,3	113,0	112,8	112,6
	2020	104,0	104,0	104,1	104,6	104,9	105,2
	2021	109,6	111,4	113,1	113,4	113,9	114,3
Препарати лікарські, що містять алкалоїди або їх похідні, і не містять гормонів чи антибіотиків	2016	132,1	129,6	123,5	119,9	117,9	116,7
	2017	106,8	107,8	108,1	108,2	108,3	108,4
	2018	113,0	111,9	112,0	112,0	112,0	112,3
	2019	114,7	115,4	115,5	115,7	115,8	115,6
	2020	111,2	111,0	110,7	110,4	110,2	110,1
	2021	112,2	111,8	112,1	112,2	112,8	113,3

Січень– липень <i>January– July</i>	Січень– серпень <i>January– August</i>	Січень– вересень <i>January– September</i>	Січень– жовтень <i>January– October</i>	Січень– листопад <i>January– November</i>	Січень– грудень <i>January– December</i>		
107,7	107,5	107,3	107,2	107,0	106,8	<i>Corrugated paper and paperboard in rolls or sheets</i>	
107,2	107,3	107,5	107,6	107,7	108,2		
115,2	115,5	116,0	116,3	116,5	116,2		
107,4	106,6	105,8	105,2	104,7	104,1		
97,5	97,5	97,5	97,2	96,9	96,8		
113,2	115,3	117,0	120,0	124,3	128,3		
121,3	119,8	118,3	117,0	115,8	114,9	<i>Wallpaper and similar wall coverings; window transparencies of paper</i>	
102,1	102,0	102,0	102,0	102,1	102,3		
105,8	105,8	105,8	106,3	106,5	106,6		
103,8	103,7	103,5	102,9	102,4	102,0		
98,8	99,0	99,3	99,6	99,8	100,1		
104,5	104,9	105,1	105,3	106,0	106,7		
96,1	96,5	98,5	105,6	111,6	117,2		<i>Coke and semi-coke of coal, of lignite or of peat; retort carbon</i>
195,8	194,1	190,4	183,4	179,1	175,9		
113,2	113,0	113,0	109,9	107,0	105,3		
102,3	101,8	100,5	99,0	96,8	94,0		
72,0	72,0	73,3	74,7	76,7	78,4		
155,5	163,7	167,6	175,6	182,7	189,7		
102,4	101,7	102,0	101,9	102,0	102,5	<i>Hydrogen, argon, rare gasses, nitrogen and oxygen</i>	
115,6	117,0	117,4	118,7	120,5	121,4		
129,1	126,9	124,8	122,6	119,9	118,5		
96,4	96,0	96,4	97,4	98,9	99,0		
104,2	105,1	105,3	104,9	105,0	105,9		
122,5	123,6	124,9	127,4	130,8	133,0		
119,9	119,7	119,2	118,7	118,2	117,9		<i>Undenatured ethyl alcoholic strength by volume of ≥ 80%</i>
120,3	119,4	118,8	118,4	118,0	117,6		
105,1	105,3	105,4	105,3	105,4	105,5		
109,5	109,2	108,9	108,8	108,7	108,5		
101,5	101,4	101,3	101,2	101,4	101,6		
107,1	107,6	108,3	110,4	111,8	113,1		
108,2	107,9	107,7	107,6	107,3	106,9	<i>Paints and varnishes based on acrylic or vinyl polymers, in an aqueous medium</i>	
105,5	106,1	106,6	107,1	107,9	108,6		
119,0	118,3	118,0	117,6	117,1	116,6		
105,5	105,4	105,1	104,9	104,8	104,7		
102,3	102,1	102,1	102,1	102,1	102,1		
107,3	107,6	108,6	109,4	110,1	110,8		
130,4	126,8	124,0	121,8	120,0	118,1	<i>Medicaments, containing penicillins or other antibiotics</i>	
97,7	97,9	98,2	98,4	98,5	98,9		
105,6	106,0	106,2	106,5	107,0	107,6		
112,1	111,7	111,4	111,2	110,7	110,2		
105,4	105,6	105,8	105,9	106,2	106,6		
114,5	114,8	115,0	115,2	115,3	115,3		
115,8	115,3	114,7	114,1	113,5	112,9	<i>Medicaments, containing alkaloids or derivatives thereof, but not hormones or antibiotics</i>	
108,5	108,6	108,7	108,9	109,1	109,3		
112,4	112,4	112,4	112,6	112,7	113,2		
115,4	115,4	115,4	115,2	115,0	114,6		
110,1	110,2	110,2	110,1	110,3	110,4		
113,8	114,0	114,2	114,4	114,4	114,4		

		Січень	Січень– лютий	Січень– березень	Січень– квітень	Січень– травень	Січень– червень
		<i>January</i>	<i>January– February</i>	<i>January– March</i>	<i>January– April</i>	<i>January– May</i>	<i>January– June</i>
Портландцемент, цемент глиноземистий, цемент безклінкерний шлаковий і цементи гідравлічні подібні	2016	117,9	118,0	115,4	116,5	117,2	118,0
	2017	129,6	136,6	137,8	135,2	133,7	132,4
	2018	122,1	113,5	111,7	110,8	110,1	109,9
	2019	114,5	114,2	113,3	114,9	115,9	116,4
	2020	111,5	111,3	110,4	108,8	107,5	106,6
	2021	100,9	100,8	100,9	100,1	99,9	100,8
Чавун переробний і дзеркальний у чушках, болванках чи формах первинних інших	2016	72,5	74,8	77,5	79,5	86,1	91,6
	2017	203,0	198,2	191,0	189,8	179,2	169,8
	2018	118,0	119,2	118,3	115,2	113,5	114,1
	2019	107,5	98,5	97,6	96,9	94,4	92,2
	2020	75,3	81,3	81,3	83,0	84,2	84,8
	2021	152,9	165,6	176,9	181,2	186,1	192,5
Прокат плоский гарячекатаний зі сталі нелегованої завширшки не менше 600 мм	2016	103,9	103,9	96,5	96,0	102,5	109,4
	2017	188,1	190,4	188,1	180,7	166,9	153,8
	2018	119,0	115,3	113,6	114,2	114,4	115,6
	2019	90,7	89,8	90,7	91,6	92,1	92,3
	2020	80,6	85,0	86,1	87,0	86,9	85,8
	2021	155,6	155,4	157,0	158,9	167,6	181,8
Дріт холоднотягнутий зі сталі нелегованої	2016	115,5	105,6	96,3	92,9	92,3	93,5
	2017	104,1	109,3	113,9	116,2	116,4	115,7
	2018	133,4	137,9	137,9	136,2	134,9	133,8
	2019	103,8	97,9	96,0	95,4	95,3	95,2
	2020	77,3	79,1	79,8	80,6	81,0	81,4
	2021	122,9	129,6	132,4	134,3	136,6	139,2
Котли центрального опалення для виробництва гарячої води чи пари, низького тиску	2016	145,4	140,9	128,6	120,8	116,6	114,3
	2017	106,3	106,3	106,8	107,2	107,7	108,0
	2018	118,3	117,4	117,0	116,2	115,5	114,9
	2019	106,9	106,9	107,1	107,4	107,7	107,9
	2020	100,9	100,7	100,4	100,1	99,8	99,8
	2021	104,4	105,9	106,4	107,2	108,6	111,0
Лічильники виробництва та подачі газу, рідини й електроенергії	2016	131,1	122,4	113,9	108,5	105,7	104,5
	2017	103,0	106,7	107,6	107,3	107,0	106,8
	2018	108,4	105,8	104,8	104,9	105,3	105,5
	2019	118,7	117,8	117,4	117,4	116,9	117,3
	2020	103,7	104,1	103,8	103,6	103,5	102,2
	2021	102,8	101,4	101,4	101,7	102,4	103,9
Електродвигуни змінного струму багатофазні, потужністю більше 750 Вт, але не більше 75 кВт	2016	110,3	110,4	110,6	108,0	106,8	106,2
	2017	105,5	107,1	107,9	108,4	108,4	108,4
	2018	113,5	112,3	111,5	111,6	111,7	112,7
	2019	112,4	112,0	113,2	113,3	113,1	112,1
	2020	100,7	100,5	99,2	98,8	98,5	98,3
	2021	103,9	103,9	103,9	103,6	103,5	104,6
Двигуни та установки силові гідравлічні та пневматичні лінійної дії (циліндри)	2016	140,2	135,7	129,4	126,2	122,7	119,8
	2017	107,9	107,1	111,1	112,1	113,8	114,7
	2018	124,2	126,9	121,9	119,5	118,2	117,3
	2019	105,2	103,2	102,5	102,2	102,5	102,7
	2020	102,3	102,0	102,0	101,8	101,3	101,0
	2021	100,6	100,7	100,8	100,8	101,3	101,7

Січень– липень <i>January– July</i>	Січень– серпень <i>January– August</i>	Січень– вересень <i>January– September</i>	Січень– жовтень <i>January– October</i>	Січень– листопад <i>January– November</i>	Січень– грудень <i>January– December</i>	
119,0	119,8	120,5	121,1	121,6	122,1	<i>Portland cement, aluminous</i>
131,1	129,9	129,0	128,3	127,7	127,0	<i>cement, slag cement and similar</i>
109,7	109,6	109,4	109,7	110,0	110,5	<i>hydraulic cements</i>
116,7	117,1	117,3	117,2	117,0	116,6	
105,7	104,8	104,2	103,7	103,3	103,1	
101,7	102,4	102,9	103,5	104,5	106,0	
95,4	97,1	98,7	100,7	103,8	109,4	<i>Pig iron and spiegeleisen in pigs,</i>
162,7	159,9	159,3	159,1	158,6	154,0	<i>blocks or other primary forms</i>
115,8	116,8	116,5	115,2	115,0	113,7	
89,8	88,2	86,8	85,8	84,0	83,3	
86,1	88,0	90,4	92,6	96,6	100,3	
196,6	196,3	192,7	187,4	180,9	175,4	
112,1	114,5	116,9	119,8	122,3	125,7	<i>Flat rolled products of non alloy</i>
147,0	143,2	141,2	140,7	140,1	138,2	<i>steel, not further worked than hot</i>
117,2	118,0	118,4	117,1	115,8	114,7	<i>rolled, of a width of ≥ 600 mm</i>
92,2	91,7	90,8	89,6	88,2	86,9	
85,7	86,5	88,1	90,4	93,3	96,4	
194,0	199,6	200,9	199,0	195,5	192,1	
93,8	94,1	94,5	95,0	95,5	96,0	<i>Cold drawn wire of non alloy steel</i>
115,7	116,0	117,6	119,1	120,1	120,8	
133,0	132,0	129,7	127,6	126,1	124,7	
95,0	94,3	93,5	92,2	90,8	89,6	
81,7	82,7	84,1	85,9	87,7	89,9	
141,3	142,2	142,1	141,5	142,9	143,2	
112,7	111,8	111,1	110,5	110,1	109,7	<i>Central heating boilers, for</i>
108,4	108,4	108,7	109,1	109,4	109,8	<i>producing hot water or low</i>
114,3	114,1	113,7	113,5	113,3	113,0	<i>pressure steam</i>
108,0	107,7	107,3	106,9	106,5	106,1	
99,8	100,0	100,1	100,2	100,3	100,5	
113,1	114,8	116,1	117,2	118,1	119,0	
104,0	103,8	103,7	103,7	103,6	103,6	<i>Gas, liquid or electricity supply or</i>
106,6	106,5	106,4	106,4	106,4	106,4	<i>production meters</i>
106,5	107,5	108,5	109,6	110,5	111,4	
116,8	116,1	115,2	114,1	113,3	112,4	
101,3	100,7	100,5	100,6	100,9	101,0	
104,6	105,1	105,3	105,4	105,2	105,3	
105,8	105,6	105,6	105,5	105,5	105,5	<i>AC motors, multi-phase, of an</i>
108,4	108,2	108,2	108,1	108,4	108,7	<i>output > 750 W but ≤ 75 kW</i>
113,5	114,1	114,6	115,0	115,0	115,0	
111,3	110,6	110,0	109,2	108,4	107,8	
98,2	98,2	98,1	98,3	98,6	99,0	
105,3	105,9	106,3	106,7	106,9	106,9	
118,0	116,7	115,4	114,6	113,5	112,9	<i>Linear acting hydraulic and</i>
115,1	115,2	115,5	115,5	116,6	117,2	<i>pneumatic motors (cylinders)</i>
116,7	116,2	115,9	115,7	114,6	113,8	
102,9	102,9	102,9	102,9	103,0	103,0	
100,7	100,6	100,5	100,4	100,3	100,3	
102,3	102,9	103,8	105,1	106,2	107,1	

		Січень	Січень– лютий	Січень– березень	Січень– квітень	Січень– травень	Січень– червень
		<i>January</i>	<i>January– February</i>	<i>January– March</i>	<i>January– April</i>	<i>January– May</i>	<i>January– June</i>
Насоси відцентрові інші для перекачування рідин; насоси інші	2016	138,2	132,9	131,0	129,5	129,0	128,7
	2017	105,2	114,3	117,2	118,5	118,7	118,7
	2018	126,8	116,6	113,5	112,0	111,2	110,6
	2019	100,4	101,3	101,7	101,8	102,0	102,0
	2020	102,4	101,4	101,0	100,8	100,7	100,6
	2021	102,9	103,0	103,0	103,0	103,0	102,9
Меблі кухонні	2016	132,8	127,9	121,4	118,6	116,9	115,7
	2017	108,7	106,6	105,2	105,0	105,2	105,6
	2018	112,4	113,2	113,6	113,4	113,7	113,8
	2019	106,7	104,9	104,2	104,0	103,2	103,2
	2020	96,3	97,6	98,2	98,8	99,4	99,6
	2021	110,3	112,4	113,1	113,3	114,5	116,2
Електроенергія	2016	121,9	126,1	124,7	122,9	122,4	121,2
	2017	133,6	134,5	136,2	137,5	136,8	137,1
	2018	134,0	132,9	129,9	126,8	126,6	127,3
	2019	125,1	127,9	124,9	121,8	120,5	116,7
	2020	96,0	92,8	95,6	98,6	99,9	101,0
	2021	100,7	106,9	104,4	102,3	101,4	101,9
Пара та вода гаряча	2016	150,1	149,6	143,6	133,3	125,0	119,2
	2017	169,6	170,0	170,4	170,6	171,1	172,4
	2018	102,6	102,7	102,6	102,5	102,5	102,5
	2019	117,0	117,5	117,6	117,7	117,8	117,8
	2020	103,0	102,3	101,5	100,5	99,8	99,4
	2021	114,3	114,7	115,5	116,6	117,3	117,8

Січень– липень <i>January– July</i>	Січень– серпень <i>January– August</i>	Січень– вересень <i>January– September</i>	Січень– жовтень <i>January– October</i>	Січень– листопад <i>January– November</i>	Січень– грудень <i>January– December</i>	
125,3	122,8	121,0	119,6	118,3	117,3	<i>Other centrifugal pumps for</i>
118,7	118,7	118,7	118,7	119,3	120,0	<i>liquids; other pumps</i>
110,2	109,9	109,7	109,4	108,7	107,9	
102,0	102,0	102,1	102,1	102,1	102,1	
100,6	100,6	100,5	100,5	100,5	100,5	
102,7	102,6	102,5	102,3	102,3	102,2	
115,0	114,4	114,0	113,4	112,6	111,9	<i>Kitchen furniture</i>
105,9	106,2	106,7	107,2	107,6	108,1	
113,7	113,6	113,3	113,0	112,7	112,4	
103,1	102,9	102,5	102,2	101,9	101,4	
100,0	100,5	101,1	101,6	102,1	102,9	
117,7	118,5	119,5	120,3	121,3	121,7	
121,1	121,5	120,7	123,6	126,7	128,7	<i>Electricity</i>
136,5	134,9	133,3	129,7	126,3	123,9	
127,7	128,8	129,8	130,1	130,8	131,0	
115,6	114,5	113,8	113,9	112,8	111,0	
99,3	98,1	96,8	95,7	95,5	96,1	
102,9	107,5	113,5	127,5	141,7	155,0	
126,4	131,6	135,4	138,7	141,5	144,0	<i>Steam and hot water</i>
158,1	148,8	142,4	137,1	133,1	129,8	
102,5	102,7	102,9	103,1	103,3	103,5	
117,8	117,7	117,5	117,3	117,0	116,7	
99,1	98,9	98,6	98,2	98,0	98,7	
118,1	118,3	118,8	121,1	123,6	124,7	

1.12. Середні ціни виробників промислової продукції

Average producer' prices

		Січень <i>January</i>	Лютий <i>February</i>	Березень <i>March</i>	Квітень <i>April</i>	Травень <i>May</i>	Червень <i>June</i>
М'ясо великої рогатої худоби свіже чи охолоджене	2016	46325,16	45788,49	45862,54	45425,78	45187,04	45074,83
	2017	52302,10	57221,71	58060,53	57884,18	57761,23	57959,88
	2018	67262,38	69921,57	68912,62	68757,17	67356,27	66743,44
	2019	68172,27	66931,90	66601,65	66020,43	65847,60	65928,49
	2020	69792,70	70756,19	72522,20	73733,63	75203,93	76259,89
	2021	78822,75	79246,32	81502,00	82077,80	82207,53	85101,40
М'ясо свиней свіже чи охолоджене	2016	42815,07	39515,67	42368,90	44337,26	43640,83	42149,36
	2017	44211,76	47508,84	47991,93	50020,07	52648,69	61055,37
	2018	65867,33	65120,46	65683,44	69343,32	65790,00	66110,66
	2019	65081,04	62985,41	62726,93	69300,52	66263,96	68528,26
	2020	67009,82	65142,22	68188,63	68954,87	67213,03	66960,31
	2021	62883,70	66352,55	65915,38	66944,83	66555,84	67433,62
М'ясо свійської птиці свіже чи охолоджене	2016	29224,92	29108,87	29543,47	29792,24	29845,66	30677,70
	2017	32620,79	33201,69	33456,13	33975,45	34420,58	35723,34
	2018	42152,76	41405,96	42484,22	42451,88	37987,73	38502,57
	2019	38523,18	38150,48	38041,51	38896,38	39663,92	40531,96
	2020	36980,68	36413,58	36426,35	35430,62	35451,22	36500,56
	2021	40853,78	42581,11	43927,53	44660,49	45817,49	46281,03
Вироби ковбасні варені, сосиски, сардельки	2016	50944,53	51055,76	51118,68	51003,95	51242,10	51347,74
	2017	53537,60	54915,36	55254,20	55798,99	56158,04	57097,41
	2018	65394,22	66429,28	66912,80	67347,02	67275,95	67287,21
	2019	69358,38	69109,90	69979,03	70887,63	72251,04	72417,89
	2020	71508,99	71215,42	71637,41	72421,87	72190,87	72327,73
	2021	75795,44	76180,03	76748,18	78000,13	79223,68	79717,92
Ковбаси напівкопчені	2016	67007,91	66960,95	67359,74	67419,37	67566,07	67677,83
	2017	70956,06	72896,75	73931,37	74640,20	74825,23	76104,11
	2018	89707,77	91824,29	92652,12	93237,39	93059,57	93301,45
	2019	96272,29	96371,41	96999,79	97939,71	99924,90	99920,64
	2020	97596,52	97364,16	97631,77	99515,39	99987,46	99882,19
	2021	102760,70	103646,87	104160,25	105952,74	106831,91	107165,79
Сік томатний	2016	9638,96	9766,95	9861,86	9810,20	9899,71	10309,56
	2017	11738,80	11725,01	11812,82	11851,20	11837,77	11849,50
	2018	12463,65	12621,84	12763,11	12889,62	12888,26	13034,25
	2019	14234,32	14248,45	14312,22	14298,52	14279,70	14278,27
	2020	14451,20	14464,61	14545,23	14637,32	14606,11	14697,66
	2021	14588,18	14672,04	14795,86	14866,66	14900,59	14930,77
Сік яблучний	2016	16147,28	16836,91	17323,29	17114,69	17232,87	17438,78
	2017	17471,80	17457,98	17495,55	17439,31	17395,84	17581,41
	2018	26786,33	27500,95	27444,85	28562,16	29050,58	28603,76
	2019	21372,48	20602,00	21100,20	19706,84	19822,92	20119,79
	2020	22663,68	22675,53	23161,52	23235,25	22922,84	23494,76
	2021	25540,97	25744,79	25486,65	25677,96	25736,32	25774,68
Олія соняшникова нерафінована	2016	18692,40	19983,16	20137,67	20149,73	20082,86	19945,60
	2017	20433,41	20593,16	20863,57	19672,84	19628,93	19342,58
	2018	20996,71	20989,14	20858,03	20795,74	20694,80	20507,96
	2019	19337,59	19417,67	19312,51	19221,44	18957,65	19342,46
	2020	18235,56	18509,31	18723,32	19247,82	19303,25	19634,66
	2021	31141,16	32932,20	37876,34	38480,08	39082,28	37874,47

Липень <i>July</i>	Серпень <i>August</i>	Вересень <i>September</i>	Жовтень <i>October</i>	Листопад <i>November</i>	Грудень <i>December</i>	
45081,41	45148,50	45667,39	46565,84	48462,04	49979,60	<i>Meat of bovine animals, fresh or chilled</i>
58285,29	58400,45	59618,74	60419,61	61605,78	62368,00	
66074,07	65833,63	66366,96	66980,91	67849,26	67348,40	
65283,94	65579,42	66395,79	67152,80	67663,94	67857,52	
76527,43	76392,54	76303,85	76241,56	76563,80	77865,00	
85903,33	86549,10	88655,00	89982,04	93725,74	94821,21	
44467,79	45021,79	47475,27	44216,22	45432,54	47423,49	<i>Meat of swine, fresh or chilled</i>
61395,28	63450,07	67427,48	64410,91	64872,58	64711,60	
65833,65	67611,11	70018,26	68600,73	66015,14	66610,94	
67098,97	68881,76	67827,69	68036,82	66652,84	66781,69	
66419,97	70041,67	67985,27	68552,93	66809,47	63813,46	
67997,46	68908,88	69174,67	68589,80	66058,22	68121,27	
31114,44	30856,72	32053,11	32341,41	32467,75	32406,20	<i>Meat of poultry, fresh or chilled</i>
37828,04	39280,46	41888,01	41330,64	41880,89	41481,08	
35692,49	36240,78	37141,73	38387,86	37769,39	37885,08	
40657,15	39766,31	39462,94	39058,59	38664,58	37926,35	
37093,85	37322,31	37539,66	39909,19	39826,68	39989,93	
48042,44	48499,88	48716,20	49709,06	49506,05	48800,31	
51636,90	51511,50	52374,14	52890,00	53286,16	53829,48	<i>Boiled sausage, sausages, wieners</i>
58641,12	60030,45	61805,02	63426,33	63964,87	65085,32	
67630,03	67610,89	68867,19	69808,10	70317,56	70339,06	
72614,70	73049,29	73703,97	74002,05	74458,84	74388,11	
72273,18	72533,45	73281,70	73949,12	74514,04	74756,12	
80101,04	80544,05	81138,85	83389,54	85104,44	85606,96	
67912,90	67786,25	69029,37	69737,87	70427,62	70904,37	<i>Semi-smoked sausage</i>
77484,84	79255,13	83994,46	85036,72	85790,19	86812,03	
93700,60	94160,33	96167,42	96899,54	97618,52	97271,85	
100167,16	100580,35	101266,27	101666,46	101378,19	100953,24	
100146,05	100601,02	101474,66	102179,14	102571,72	103075,24	
107629,78	108659,18	109734,54	112366,54	113022,87	113704,64	
10311,69	10322,24	10822,77	10820,56	10916,64	10801,41	<i>Tomato juice</i>
11852,98	11836,89	11971,99	12135,62	12159,29	12229,10	
13035,20	13111,29	13572,04	14062,17	14062,22	14221,76	
14265,57	14298,03	14871,21	14956,04	15172,52	15131,92	
14724,70	14756,69	14792,10	15024,61	15019,39	14999,79	
14990,98	14970,11	15086,00	15437,25	15679,41	15928,90	
17191,97	16625,31	16979,86	17078,28	17164,80	17043,48	<i>Apple juice</i>
18069,70	18656,41	19928,78	20187,69	21603,91	22465,65	
27412,32	26052,38	25789,64	24162,97	22482,21	21679,44	
20213,03	20189,54	21240,33	21399,65	21655,22	21674,39	
23647,96	23898,61	24169,45	24561,44	24533,69	24867,44	
25555,32	25754,75	26008,54	26456,82	24993,91	24820,69	
19805,08	20127,84	20267,71	20404,72	20299,63	20206,68	<i>Sunflower-seed oil, crude</i>
19315,25	19238,17	19617,82	19800,32	19962,91	20123,29	
20590,45	20760,84	20897,27	20585,87	20138,70	19581,12	
19428,64	19764,95	19416,13	18869,64	18382,20	18050,03	
20044,39	20555,47	22615,47	24416,85	25148,02	27388,18	
37453,39	37087,44	35493,32	36366,02	37364,98	37351,54	

		Січень <i>January</i>	Лютий <i>February</i>	Березень <i>March</i>	Квітень <i>April</i>	Травень <i>May</i>	Червень <i>June</i>
Олія соняшникова та її фракції, рафіновані але не піддані хімічній модифікації	2016	22916,51	23684,80	23524,66	23649,27	23740,16	23951,64
	2017	23979,52	23964,19	24677,43	24161,03	24442,96	24186,66
	2018	24885,87	25274,00	25140,58	25159,11	25154,39	25138,12
	2019	24685,92	24848,16	24919,20	24955,57	24795,05	24980,38
	2020	23683,45	24189,73	24011,01	25125,07	24934,44	25469,85
	2021	36230,65	37853,18	42437,65	44933,04	45502,57	43037,43
Молоко рідке оброблене (пасте- ризоване, стерилізоване, гомогенізоване, топлене, пептизоване)	2016	9498,80	9668,07	10078,12	9935,38	9906,85	10126,14
	2017	12473,59	12705,90	12852,98	12951,26	12931,73	12833,00
	2018	14767,46	14851,44	14961,34	15071,07	14911,97	14833,15
	2019	15404,69	15444,83	15615,21	15506,24	15410,97	15254,63
	2020	16729,86	16759,75	16815,59	16919,14	16909,73	16929,72
	2021	18328,91	18577,43	18712,94	18986,10	19170,48	19320,84
Молоко сухе знежирене	2016	41728,68	41784,19	42557,09	39484,56	37701,83	37656,09
	2017	48586,10	49069,83	49052,47	50512,20	48114,77	46924,00
	2018	48676,66	47794,46	47630,97	46297,49	44276,20	44072,68
	2019	48189,77	50173,35	51524,42	51688,28	51538,87	51511,13
	2020	63348,77	64625,44	64239,32	61579,61	56489,45	55442,41
	2021	65221,57	66476,54	67437,72	68609,37	69577,91	69889,06
Масло вершкове жирністю ≤ 85%	2016	66819,59	68953,98	71021,33	69553,05	68076,01	67155,05
	2017	93562,74	93972,33	94721,70	92850,00	90492,09	91659,50
	2018	112654,05	113596,63	111620,58	110709,64	108967,61	109900,35
	2019	119088,71	119387,29	119507,06	118672,67	118735,22	118077,68
	2020	124894,75	126143,94	125923,13	126127,44	124256,01	124000,85
	2021	126716,26	128235,87	131022,17	133050,90	133834,61	134634,63
Сир твердий	2016	72925,59	73582,40	73896,14	74158,77	73096,84	71764,41
	2017	92520,49	93787,34	95230,28	95009,07	92470,17	91584,40
	2018	107437,03	107082,02	105850,17	106148,58	102915,39	102670,62
	2019	120341,15	121761,10	121366,82	120542,63	118505,50	116430,51
	2020	119701,79	120587,15	122287,26	122119,59	120605,66	120936,58
	2021	127897,61	128567,25	132593,73	133935,81	133587,00	132793,15
Кефір неароматизований, без додавання фруктів горіхів, какао та інших наповнювачів	2016	10958,50	11103,26	11359,59	11275,07	11197,73	11248,44
	2017	13859,10	13883,76	13950,82	13991,28	13855,20	13911,60
	2018	15914,55	16006,27	16107,40	16125,15	15972,95	15806,29
	2019	17889,57	17830,86	18003,88	17995,99	17849,19	17826,70
	2020	19256,19	19205,99	19255,01	19257,56	19257,56	19212,63
	2021	20423,47	20728,26	20853,01	21125,10	21337,17	21550,75
Сметана неароматизована, без додавання фруктів, горіхів, какао та інших наповнювачів	2016	28029,27	28642,97	29255,60	29322,16	29364,14	29282,27
	2017	35917,46	36621,98	37047,95	37274,71	36970,12	37113,63
	2018	43220,13	43326,04	43776,85	44036,86	43716,52	43534,61
	2019	48051,74	47898,93	48488,69	48753,71	48256,21	48384,01
	2020	51777,11	51524,39	51841,04	51753,78	51753,78	51753,78
	2021	51192,92	51337,03	52120,30	52607,94	53401,79	53944,53
Борошно пшеничне чи пшенично-житнє	2016	4541,78	4619,69	4624,55	4532,33	4485,67	4550,96
	2017	4836,33	5218,23	5305,24	5342,49	5331,15	5270,69
	2018	5568,17	5685,11	5688,98	5705,86	5739,05	5727,79
	2019	6934,90	6988,65	6972,11	6966,47	6955,62	6947,21
	2020	6095,30	6293,15	6287,08	6715,91	6838,45	6853,49
	2021	8534,28	9095,74	9037,43	8710,66	8874,91	8591,26

Липень <i>July</i>	Серпень <i>August</i>	Вересень <i>September</i>	Жовтень <i>October</i>	Листопад <i>November</i>	Грудень <i>December</i>	
23967,24	23950,80	23935,26	23837,10	23906,65	23904,71	<i>Sunflower-seed oil and its</i>
24241,77	24052,12	24340,51	24843,28	24805,09	24776,87	<i>fractions, refined, but not</i>
25135,77	25279,97	25550,63	25398,70	24699,27	24293,11	<i>chemically modified</i>
25116,43	25506,02	24979,07	24379,74	23626,94	23555,91	
25990,95	26752,55	28950,37	30147,89	30982,61	34131,49	
41324,45	41269,51	41194,45	40861,27	42527,85	43320,23	
10109,09	10198,11	10454,85	10845,38	11090,74	11462,38	<i>Processed liquid milk</i>
12959,27	13102,14	13438,65	13841,63	14277,23	14649,31	
14845,90	14981,38	15416,43	15563,16	15960,09	16131,07	
15258,67	15429,08	15743,43	15796,97	15895,16	16014,93	
16981,16	17014,73	17311,91	17342,31	17659,56	17899,50	
19658,52	19709,38	19842,30	20044,24	20045,35	20216,12	
38000,78	38730,81	41492,81	43952,11	45556,49	46698,98	<i>Skimmed milk powder</i>
47171,49	47957,08	48895,10	49090,88	49312,80	48157,27	
43385,31	43786,06	45025,42	46319,77	47586,07	48153,65	
53080,45	56443,59	56893,94	56972,76	58913,63	60205,08	
54339,13	55361,28	57781,67	59209,19	62146,47	63887,17	
69997,75	71653,92	72835,18	73533,38	76772,05	79482,15	
67600,63	70784,26	75206,00	79896,64	82352,25	88646,18	<i>Butter of a fat content by</i>
95329,17	96570,95	100727,23	103302,18	107736,60	108252,83	<i>weight ≤ 85%</i>
109509,54	109963,71	113400,43	115701,16	117685,29	118452,28	
118045,37	119910,96	122497,93	122973,07	125250,40	126495,54	
123366,54	124173,12	126114,88	128490,51	131020,45	133194,76	
134587,36	135827,97	139654,24	142510,13	144057,67	145643,32	
72356,45	72241,49	74423,70	78679,32	82796,98	87734,74	<i>Cheese hard</i>
91907,63	91999,66	92920,28	97209,29	100564,84	102592,44	
102521,31	103105,43	106040,68	108129,40	112227,41	115252,62	
112335,49	112202,92	115487,65	118220,47	120125,76	121180,93	
119571,63	119942,89	121057,58	121191,19	123839,00	124402,45	
133975,40	135715,07	141255,20	144302,15	150445,03	153314,70	
11138,92	11221,69	11648,16	12090,33	12530,41	13422,20	<i>Kefir, not flavored, not</i>
13956,84	14294,77	14619,34	15131,67	15342,89	15715,45	<i>containing added fruits,</i>
15806,29	15869,46	16305,98	16456,05	16859,20	16914,98	<i>nuts, cocoa and other fillers</i>
17836,00	18156,62	18424,18	18664,74	18973,88	19142,58	
19205,47	19224,33	19448,76	19615,83	19961,29	20211,80	
21651,26	21924,14	22384,33	22709,41	22921,29	23130,22	
29380,68	29296,96	30361,36	31423,38	32298,78	34534,57	<i>Sour cream, not flavored,</i>
37492,24	38200,96	39125,09	40456,69	41151,98	42221,40	<i>not containing added fruits,</i>
43653,77	43728,62	45026,89	45348,67	46211,08	46963,94	<i>nuts, cocoa and other fillers</i>
48096,17	48990,52	49855,20	50722,67	50732,55	51222,02	
51753,78	51753,78	52593,98	53053,05	53991,06	54527,41	
54237,35	54961,27	56165,50	56575,55	57024,03	58079,46	
4539,92	4517,39	4551,71	4587,97	4722,39	4804,90	<i>Wheat or maslin flour</i>
5278,34	5292,79	5300,71	5381,33	5443,11	5500,28	
5761,93	6153,96	6293,90	6445,65	6468,99	6491,95	
6824,78	6453,25	6227,34	6139,78	6140,22	6135,65	
6764,82	6770,64	6860,00	7501,98	8007,57	7988,87	
8242,23	8453,45	8941,75	9037,01	9399,95	10024,53	

		Січень <i>January</i>	Лютий <i>February</i>	Березень <i>March</i>	Квітень <i>April</i>	Травень <i>May</i>	Червень <i>June</i>
Борошно житнє	2016	3740,63	3831,73	3927,43	3962,90	3941,42	3956,69
	2017	3979,21	4266,89	4345,53	4357,59	4487,99	4397,29
	2018	4410,16	4427,84	4427,84	4376,34	4381,10	4377,68
	2019	4824,19	5099,63	5615,35	6047,42	6710,74	7027,23
	2020	6901,04	7324,89	7502,08	7607,37	7389,17	7338,96
	2021	6592,00	6580,03	6631,93	6488,65	6371,15	6115,03
Пшоно (ядра)	2016	8756,99	9181,00	9313,64	9159,17	8844,08	8372,06
	2017	8182,49	8243,67	8233,78	8231,14	7959,69	7929,69
	2018	11494,20	12009,10	11771,54	11866,01	11637,48	11765,48
	2019	17950,13	18071,34	18598,03	20932,16	20397,47	20168,01
	2020	15622,83	15162,10	15182,64	15987,68	15384,73	14875,76
	2021	13716,46	13825,04	13782,06	14009,37	13523,32	13237,67
Гречка (ядриця, січка)	2016	19309,20	21211,24	22741,14	23278,02	24111,86	24861,87
	2017	22345,31	22643,10	22386,57	21566,09	21079,49	20230,38
	2018	14398,83	14194,57	13064,66	12100,57	11263,60	11578,25
	2019	11896,94	12181,34	12055,64	11900,78	11899,31	12308,95
	2020	19198,63	19676,66	21556,57	24232,51	24036,72	24689,20
	2021	27006,66	27979,16	28908,91	29205,80	29488,40	31125,83
Хліб житній	2016	9132,36	9280,97	9533,02	9635,26	9719,28	9719,22
	2017	10300,93	10646,77	10856,57	10856,57	10883,69	11007,87
	2018	11458,82	11502,31	11533,98	11533,98	11582,67	11663,32
	2019	13933,71	13995,91	13995,91	14371,23	14371,23	15617,05
	2020	20925,74	20925,74	20925,74	21089,38	21089,38	21089,38
	2021	21875,00	23326,38	23438,10	23687,76	23801,94	23794,33
Хліб пшеничний	2016	8797,04	8826,98	8874,36	8909,83	8930,82	8939,10
	2017	9832,10	10184,74	10394,32	10414,71	10502,57	10616,49
	2018	11795,92	11890,81	11983,57	12077,01	12218,38	12303,41
	2019	14098,33	14254,15	14420,41	14488,79	14649,99	14786,09
	2020	15064,39	15126,53	15199,25	15278,15	15297,51	15303,44
	2021	17428,92	18188,70	18569,60	18717,35	18717,35	18756,63
Хліб житньо-пшеничний і пшенично-житній	2016	8057,82	8078,45	8095,52	8131,24	8158,50	8224,41
	2017	8971,03	9337,12	9551,14	9539,05	9642,79	9707,11
	2018	10887,87	11057,81	11165,47	11352,02	11418,84	11468,51
	2019	12950,82	13168,94	13501,60	13579,37	14100,94	14412,40
	2020	14904,56	14942,66	15011,56	15189,88	15215,74	15223,01
	2021	17899,64	18728,09	19140,71	19329,82	19329,82	19379,95
Пряники та вироби подібні; печиво солодке; вафлі та вафельні пластини	2016	25103,22	25473,72	25963,71	26584,48	26428,15	26375,92
	2017	28609,65	28930,84	30071,26	30276,00	30887,31	30747,53
	2018	33059,95	32884,68	33080,49	33693,57	33638,60	34067,95
	2019	35587,95	35868,45	35957,83	36089,14	35960,01	35968,92
	2020	34734,30	34653,48	35342,88	35656,51	35740,50	35823,27
	2021	39215,14	40676,13	41207,55	42553,80	42575,48	42448,97
Вироби макаронні, локшина та вироби борошняні подібні	2016	11240,53	11130,39	11130,39	10965,89	10901,71	11021,33
	2017	11154,29	11478,26	11495,02	11495,02	11505,80	11540,16
	2018	12031,12	12112,32	12335,98	12348,28	12531,09	12643,83
	2019	14040,88	14469,82	14510,82	14611,95	14663,43	14559,60
	2020	14960,89	14960,89	15001,80	15857,51	16192,51	16059,90
	2021	17164,35	17666,36	17818,16	17711,26	17937,52	17816,32

Липень <i>July</i>	Серпень <i>August</i>	Вересень <i>September</i>	Жовтень <i>October</i>	Листопад <i>November</i>	Грудень <i>December</i>	
3975,68	3928,38	3938,99	3906,87	4014,79	3977,97	<i>Rye flour</i>
4419,98	4425,10	4415,20	4395,74	4378,71	4400,34	
4381,10	4382,85	4421,81	4421,81	4528,94	4622,88	
7314,20	6759,25	6303,74	6016,77	6206,49	6337,78	
6919,29	6505,70	6237,63	6386,92	6657,27	6841,31	
6155,78	6060,73	6212,06	6248,02	6205,00	6337,28	
8031,04	7840,48	7819,75	7307,85	7382,52	7476,16	<i>Millet (core)</i>
8088,96	8309,30	8879,41	9269,17	10825,39	11136,48	
11807,00	11894,06	13079,55	15291,15	17683,68	17748,09	
19803,93	18106,30	16047,93	15917,24	16047,81	15760,55	
14652,80	14078,83	13484,93	13496,07	13477,69	13497,86	
13122,07	12809,27	12787,05	12761,22	13952,35	14325,48	
23713,39	23078,38	21611,05	22160,11	22087,00	22343,61	<i>Buckwheat (core, crushed)</i>
19554,37	19774,71	17663,99	16947,92	16544,86	15014,63	
12368,71	11878,89	11913,35	11567,48	11219,11	11261,46	
12223,40	13209,45	15487,46	18357,69	18528,04	18869,60	
25444,56	25054,75	25143,78	25599,80	26272,51	26448,37	
30164,73	29164,13	29616,25	30886,06	33847,68	35248,51	
9719,21	9719,17	9805,21	9884,06	10045,11	10228,30	<i>Rye bread</i>
11007,87	11090,81	11090,81	11090,81	11255,30	11282,61	
11735,57	11897,85	12368,51	12478,97	12673,89	12981,83	
15687,86	15687,86	15687,86	15687,86	15687,86	15687,86	
21726,56	21726,56	21726,56	21843,73	22018,13	22344,37	
23794,33	23794,33	24543,90	25589,77	25954,92	26283,55	
8955,49	8957,87	9042,65	9132,54	9248,94	9418,23	<i>White bread</i>
10648,70	10761,45	10876,58	11124,65	11342,29	11450,51	
12443,49	12720,67	13141,40	13364,68	13665,99	13871,94	
14815,72	14830,66	14843,60	14861,57	14906,38	14924,68	
15389,62	15421,83	15485,28	15852,78	16406,22	16622,21	
18877,83	18922,96	19573,19	20508,37	21031,80	21514,63	
8246,78	8266,34	8331,59	8453,26	8574,55	8722,48	<i>Rye-wheat and wheat-rye</i>
9756,01	9825,47	9951,10	10286,74	10415,62	10547,02	<i>bread</i>
11642,44	11942,08	12316,17	12507,76	12763,94	13003,88	
14451,47	14462,87	14477,36	14478,36	14572,70	14587,00	
15288,67	15310,94	15370,84	15675,73	16244,35	16411,44	
19191,62	19191,62	19728,82	20306,05	20797,24	21117,43	
26276,24	26344,83	26851,95	27128,94	27258,26	27893,26	<i>Gingerbread and the</i>
30644,92	30743,78	30722,83	31058,66	31392,88	32016,41	<i>like; sweet biscuits;</i>
34102,97	34386,58	34992,93	35232,93	35309,44	35311,26	<i>waffles and wafers</i>
35912,72	35694,48	35713,61	35776,77	35662,45	35475,15	
35971,07	36007,30	36042,27	37001,14	37550,82	37733,16	
42575,35	42814,90	44034,36	44090,99	45071,16	45814,94	
11021,33	10995,64	10999,85	11014,48	11016,49	11060,27	<i>Macaroni, noodles and</i>
11540,16	11542,18	11543,03	11632,54	11859,02	11860,83	<i>similar farinaceous</i>
12643,83	13070,67	13756,59	13881,73	13962,11	14031,92	<i>products</i>
14934,72	14934,72	14985,72	14832,34	14756,94	14756,94	
16059,90	16059,90	16059,90	16569,50	16772,21	16932,10	
17756,59	17744,58	18071,10	18584,52	18687,80	19227,74	

		Січень <i>January</i>	Лютий <i>February</i>	Березень <i>March</i>	Квітень <i>April</i>	Травень <i>May</i>	Червень <i>June</i>
Цукор білий кристалічний буряковий	2016	11105,18	11416,27	11435,40	11250,38	11018,67	10708,76
	2017	11564,96	12213,03	12717,74	12972,84	12935,93	12755,36
	2018	9893,55	10073,52	9787,84	9648,57	9479,52	9396,12
	2019	9187,97	9135,23	9118,24	9125,13	9223,89	9707,06
	2020	8752,27	9018,60	9188,73	9810,10	9648,12	9717,94
	2021	14849,94	15427,57	16146,71	16650,33	16252,08	16533,78
Бренді (уключаючи "Коньяк України"), тис.дал	2016	791737,07	810188,30	808043,43	823576,72	833945,27	804570,33
	2017	889348,39	892229,92	878026,69	880160,03	873573,69	889947,29
	2018	1088004,54	1074769,94	1053833,79	1043153,02	1051703,32	1051703,32
	2019	1112024,53	1112908,66	1121660,22	1121660,22	1121660,22	1121660,22
	2020	1106131,69	1107882,30	1124076,14	1124076,14	1125778,48	1125778,48
	2021	1064103,74	1061672,79	1061672,79	1062397,04	1062397,04	1062397,04
Горілка з вмістом спирту не більше 45,4 %, тис.дал	2016	274852,99	326188,22	321571,14	326570,30	329729,99	333324,95
	2017	359358,90	370734,15	354752,18	354438,31	361742,21	361309,22
	2018	410789,57	414435,68	421165,59	422612,03	422115,14	420454,51
	2019	525616,55	537726,64	534681,53	541128,73	539752,84	540265,96
	2020	593329,82	595857,23	592386,97	595426,28	592048,86	593095,32
	2021	587983,80	593105,20	596315,11	596237,22	598431,41	595205,76
Пиво, крім відходів пивоваріння, тис.дал	2016	92919,88	94369,09	96571,65	98297,01	98439,55	99934,72
	2017	110144,27	111170,35	112736,55	118083,55	118315,29	119678,06
	2018	121779,25	126542,09	130629,68	130749,68	133138,33	136149,08
	2019	135792,48	139085,30	139731,28	144881,08	146588,28	149666,84
	2020	157223,91	160098,30	160211,16	159916,78	161980,40	161785,86
	2021	170103,49	171130,82	175541,95	175683,19	176604,37	177125,10
Води натуральні мінеральні негазовані, тис.дал	2016	26288,70	26352,96	26352,96	26571,36	27347,42	28010,19
	2017	33069,63	33065,91	33107,53	33228,92	33278,35	33461,07
	2018	36412,07	36549,42	35851,60	36298,56	36186,00	37360,71
	2019	40043,14	39765,39	40506,22	41068,99	40762,80	40890,17
	2020	40221,95	40112,52	40112,45	39957,97	40233,20	38327,48
	2021	42676,69	42852,65	42727,81	43172,11	42819,67	43092,93
Води натуральні мінеральні газовані, тис.дал	2016	23172,61	23313,27	29207,98	30911,86	30990,36	31117,75
	2017	32834,59	33297,90	33965,46	34401,24	34674,53	35215,61
	2018	36989,53	37306,93	37550,17	37987,17	38555,67	39199,29
	2019	46293,58	46302,03	47065,10	47280,27	47193,25	45222,25
	2020	45407,92	45351,80	45422,76	45456,25	45553,80	44586,15
	2021	47186,10	46218,64	46317,90	47582,49	47448,21	48037,46
Напої безалкогольні інші, тис.дал	2016	49191,35	49793,25	50400,55	50376,73	51814,90	51463,78
	2017	52782,59	53021,49	53697,57	55278,68	55352,97	55949,09
	2018	60973,59	60740,68	61141,12	62737,51	63375,98	64530,04
	2019	58939,28	59348,18	59288,20	59445,74	58902,29	59258,50
	2020	59512,16	59546,10	60182,33	60633,09	60712,40	60907,16
	2021	86568,23	86454,61	89088,64	89222,67	91632,52	93032,47
Спирт етиловий неденатурований із вмістом спирту не менше 80 об, %, тис.дал	2016	191781,32	193497,63	193513,52	207106,15	207763,64	210608,02
	2017	240188,08	239382,47	244046,80	249373,31	245629,47	248868,27
	2018	257015,59	260435,70	267423,39	268480,63	273171,49	273171,59
	2019	283599,15	282229,32	287471,36	289731,29	288135,90	289908,28
	2020	289988,82	288668,13	286137,30	291050,61	292295,83	292574,36
	2021	292955,68	298606,16	298438,52	299166,99	299166,99	303988,33

Липень <i>July</i>	Серпень <i>August</i>	Вересень <i>September</i>	Жовтень <i>October</i>	Листопад <i>November</i>	Грудень <i>December</i>	
10905,52	10975,01	11042,50	11371,42	11808,62	11674,75	<i>White beet, sugar, crystalline</i>
12846,84	12746,15	12253,78	11226,96	10737,66	10263,61	
9675,84	9780,12	9460,15	9066,37	9037,02	9129,93	
9636,91	9410,03	9341,06	8945,74	8918,65	8734,46	
9603,18	9503,85	9647,31	11243,64	12363,70	13171,33	
17358,44	17083,68	16731,71	16786,41	16625,88	16853,83	
784255,06	784241,36	809205,43	806995,36	813015,51	898823,13	<i>Brandy (including "Cognac</i>
923100,40	923715,47	1068883,11	1090497,37	1109931,37	1116862,99	<i>of Ukraine"), thsd dal</i>
1046317,85	1046317,85	1050627,54	1090809,86	1095623,50	1095870,09	
1121660,22	1123205,62	1123205,62	1121660,22	1121660,31	1121660,31	
1125778,48	1125655,41	1125655,41	1124846,29	1124846,29	1124846,29	
1062397,04	1062397,04	1062397,04	1062397,04	1062397,04	1073768,65	
331122,13	330695,12	333293,49	333881,57	329357,87	351070,93	<i>Vodka of an alcoholic</i>
358460,78	363631,02	387708,86	389519,07	400703,41	403145,49	<i>strength by volume of</i>
422683,75	422073,13	420851,31	459955,94	483194,23	485839,03	<i>≤ 45,4 %, thsd dal</i>
542341,10	543483,59	542622,04	548422,12	547044,58	548972,82	
590026,67	592447,64	581831,98	581008,76	578424,01	578353,95	
599245,80	597676,54	608578,44	610452,44	613951,74	618565,77	
101088,68	101334,75	101320,07	101344,36	101443,20	101559,09	<i>Beer, except dregs from</i>
119815,50	120712,16	120712,16	120712,16	120712,16	121366,03	<i>brewing, thsd dal</i>
139050,88	138960,81	139201,95	139549,77	140886,56	141037,57	
153112,24	153821,68	152951,56	152540,38	152656,21	152639,61	
162222,02	162112,54	162128,43	163480,89	163480,89	163480,89	
181724,55	181491,51	184528,05	186474,51	188597,09	194316,00	
29395,93	29395,93	29509,04	29537,45	29537,45	29537,45	<i>Natural mineral not aerated</i>
34783,04	34783,04	34773,13	34993,22	35025,58	35294,62	<i>waters, thsd dal</i>
38098,88	37888,79	39100,33	38946,58	39013,54	40018,98	
40447,69	40779,05	40509,36	40616,95	40537,89	40834,92	
38407,75	38823,58	39002,43	38898,32	39025,57	39284,88	
43042,16	42937,24	43481,70	43489,98	44038,49	44451,50	
31135,47	31337,09	31464,04	31619,14	31680,98	31658,08	<i>Natural mineral aerated</i>
35806,42	35806,42	35876,81	35949,76	36416,34	36618,24	<i>waters, thsd dal</i>
40106,62	40223,58	41221,66	42019,58	41922,55	42197,33	
45249,66	45459,15	45435,53	45271,50	45112,08	45203,29	
44576,13	44847,38	44724,16	44815,46	44745,68	44636,49	
47980,53	47959,30	47994,99	48025,21	48221,95	49288,93	
51245,09	51557,87	51988,80	51214,15	51972,84	51969,30	<i>Other non alcoholic</i>
56324,64	56179,93	56520,66	56600,19	56773,25	57057,77	<i>beverages, thsd dal</i>
65697,25	66238,15	65681,88	66153,46	66634,88	66996,37	
59435,42	59716,31	59802,77	59476,24	59376,86	59138,72	
61249,32	61307,12	61219,95	62073,01	61794,50	61794,50	
94603,28	94487,68	92684,61	92750,24	93537,98	94854,30	
213272,09	213665,45	212348,70	211957,76	213417,26	213810,89	<i>Undernatured ethyl</i>
248868,27	251714,85	252527,02	247102,84	247102,84	247102,84	<i>alcohol of alcoholic</i>
275931,39	275931,39	272726,39	269673,99	272511,59	273370,72	<i>strength by volume</i>
293501,10	290337,06	290337,06	290337,06	290337,06	290337,06	<i>of ≥80%, thsd dal</i>
290465,24	290254,71	290229,98	282529,00	292723,82	293230,44	
307477,90	308729,71	313504,41	343304,79	345879,02	349573,54	

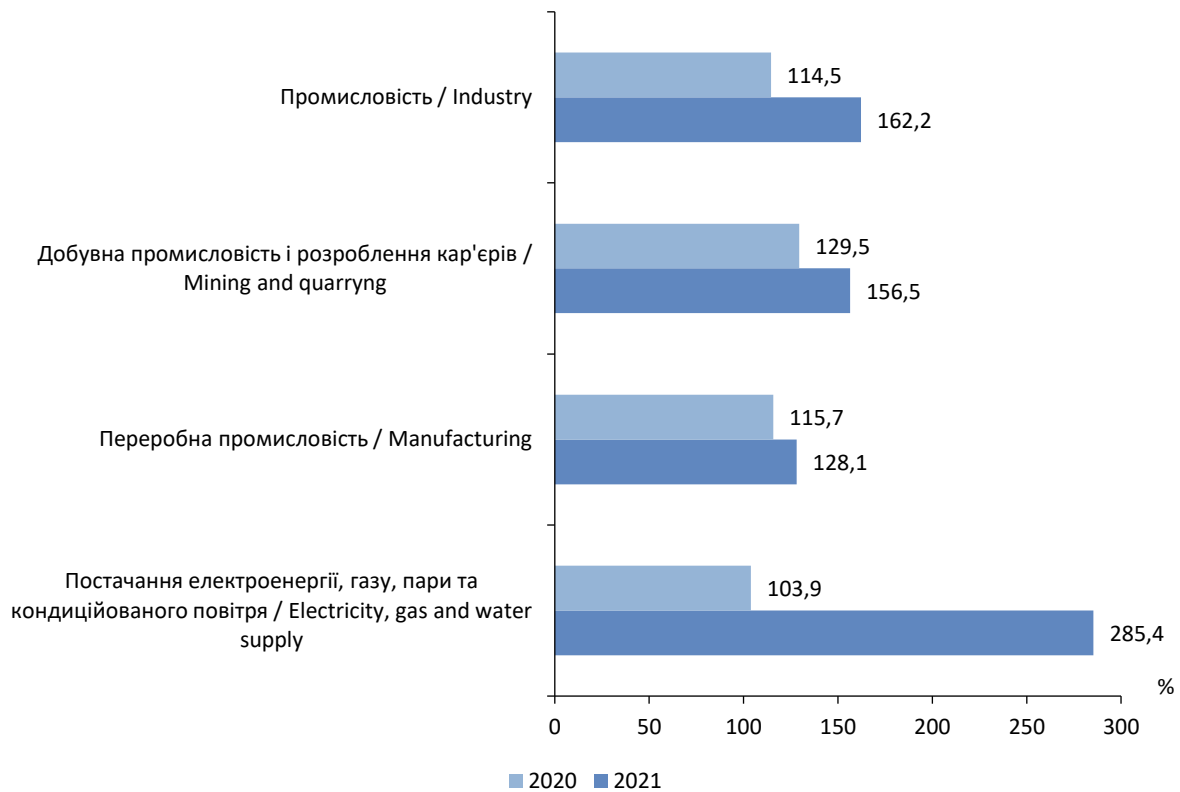
1.13. Індекси цін виробників промислової продукції в окремих країнах світу
Producer prices indices in the selected countries

(до попереднього року; відсотків / to previous year; percent)

	2016	2017	2018	2019	2020	2021	
Україна	120,5	126,4	117,4	104,1	98,4	140,8	<i>Ukraine</i>
Австрія	97,5	101,9	103,0	100,1	97,9	109,3	<i>Austria</i>
Бельгія	98,2	108,9	107,1	101,3	96,2	121,1	<i>Belgium</i>
Болгарія	97,2	104,2	104,1	103,8	99,8	114,9	<i>Bulgaria</i>
Данія	98,5	103,3	106,4	99,4	95,2	125,2	<i>Denmark</i>
Естонія	97,9	103,3	107,1	101,5	96,5	119,3	<i>Estonia</i>
Іспанія	96,9	104,4	103,0	99,6	95,7	117,3	<i>Spain</i>
Італія	97,8	102,6	103,9	100,0	95,6	113,0	<i>Italy</i>
Казахстан	116,8	115,3	119,0	105,1	92,0	132,5	<i>Kazakhstan</i>
Латвія	96,7	102,2	105,5	103,6	96,8	112,6	<i>Latvia</i>
Литва	96,5	104,0	104,2	100,7	93,4	112,8	<i>Lithuania</i>
Люксембург	97,5	98,0	100,5	102,4	99,2	112,5	<i>Luxembourg</i>
Нідерланди	97,5	104,4	103,0	101,7	97,3	116,5	<i>Netherlands</i>
Німеччина	98,4	102,4	102,6	101,3	99,2	109,7	<i>Germany</i>
Норвегія	99,7	102,9	108,7	103,1	97,9	112,6	<i>Norway</i>
Польща	100,0	104,8	102,8	101,6	99,1	109,8	<i>Poland</i>
Румунія	97,4	103,1	105,2	105,1	100,2	117,4	<i>Romania</i>
Словаччина	95,7	102,0	105,0	102,6	100,8	105,5	<i>Slovakia</i>
Туреччина	104,3	115,8	127,0	117,6	112,2	143,9	<i>Turkey</i>
Угорщина	96,9	104,6	106,2	103,9	100,8	116,9	<i>Hungary</i>
Фінляндія	98,5	102,7	103,9	100,9	95,8	112,7	<i>Finland</i>
Франція	97,7	102,4	102,7	100,4	97,8	109,3	<i>France</i>
Чехія	96,8	101,8	102,0	102,6	100,1	107,1	<i>Czech Republic</i>
Швеція	100,0	104,0	105,5	102,7	97,8	111,0	<i>Sweden</i>

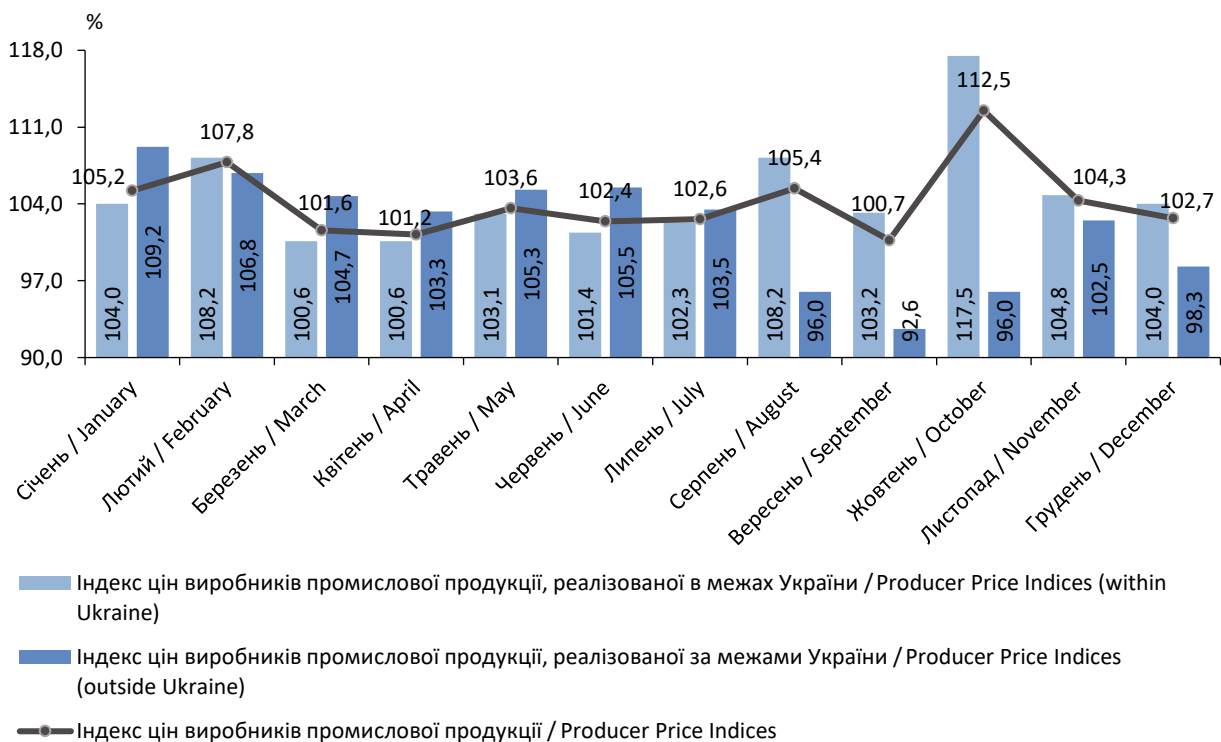
1.14. Індекси цін виробників за видами промислової діяльності Producer price indices by type of industrial activity

(грудень до грудня попереднього року / December to December of previous year)



1.15. Індекси цін виробників промислової продукції у 2021 році Producer price indices in 2021

(до попереднього місяця / to previous month)



**2. Індекси цін та середні ціни продукції
сільського господарства, реалізованої
підприємствами**

***Price indices and average prices of agricultural
production sold by enterprises***

2.1. Індекси цін продукції сільського господарства, реалізованої підприємствами Price indices of agricultural production sold by enterprises

(до попереднього року; відсотків / to previous year; percent)

	2016	2017	2018	2019	2020	2021	
Продукція сільського господарства	109,0	111,5	109,3	92,4	119,2	136,0	Agricultural production
Продукція рослинництва	116,3	107,3	109,8	91,2	122,9	138,0	Crop production
Культури зернові та зернобобові	119,0	109,2	116,2	91,4	121,1	131,5	Grain and leguminous crops
Культури олійні	114,2	104,2	102,9	88,8	126,6	146,8	Oil crops
Буряк цукровий фабричний	105,9	98,1	89,5	101,5	114,8	134,2	Sugar beet (factory)
Картопля	104,9	127,1	108,7	144,9	94,6	98,0	Potatoes
Культури овочеві	108,4	112,4	104,3	117,0	82,1	117,9	Vegetables
Культури плодів та ягідні	99,1	134,4	72,5	100,4	127,5	94,0	Fruits and berries
Виноград	95,9	104,2	89,5	90,0	124,5	113,6	Grapes
Культури баштанні							
продовольчі	115,8	170,9	105,2	109,8	126,5	131,6	Cucurbitaceae
Продукція тваринництва	101,7	130,7	108,6	96,8	103,0	120,0	Animal production
Сільськогосподарські тварини	100,4	140,1	104,4	97,8	99,1	115,7	Agricultural animals
у тому числі							including
велика рогата худоба	101,4	170,2	82,7	93,0	112,5	123,4	cattle
свині	96,5	141,0	114,3	96,3	100,5	100,9	pigs
птиця	101,7	127,8	101,5	100,3	90,4	128,9	poultry
Молоко	126,1	131,0	104,6	107,5	107,9	116,2	Milk
Яйця	83,5	104,3	127,0	76,7	102,7	139,6	Eggs
Вовна	165,4	70,0	98,8	100,3	40,1	81,0	Wool

2.2. Середні ціни продукції сільського господарства, реалізованої підприємствами Average prices of agricultural production sold by enterprises

(грн за 1 т / UAH for 1 ton)

	2016	2017	2018	2019	2020	2021	
Культури зернові та зернобобові	3414,0	3771,6	4315,0	3867,5	4794,1	6296,1	Grain and leguminous crops
Культури олійні	8656,1	9132,0	9318,3	8321,2	10852,9	16418,5	Oil crops
Буряк цукровий фабричний	848,6	825,3	749,0	753,7	871,5	1164,1	Sugar beet (factory)
Картопля	2631,8	3296,3	3746,0	5474,7	5103,4	4993,4	Potatoes
Культури овочеві	3924,2	4136,1	4448,0	4497,0	4437,1	4679,6	Vegetables
Культури плодів та ягідні	5863,8	8766,6	5054,0	6494,4	9140,2	8177,1	Fruits and berries
Виноград	6307,0	6219,5	5822,3	5451,4	6739,0	7211,9	Grapes
Культури баштанні							
продовольчі	1282,0	2613,9	2671,0	2834,8	4075,0	5198,3	Cucurbitaceae
Сільськогосподарські тварини	22468,0	31838,4	33331,2	32679,8	32490,6	37380,5	Agricultural animals
у тому числі							including
велика рогата худоба	21132,2	36343,2	30811,6	29072,4	32789,3	40750,4	cattle
свині	23820,8	33409,7	38712,1	37265,8	37367,1	37666,3	pigs
птиця	21543,1	28285,1	28904,3	29651,2	27570,3	35927,2	poultry
Молоко	5461,8	7234,0	7602,4	8198,2	8839,9	10300,7	Milk
Яйця, за тис.шт	1108,7	1145,9	1600,3	1206,1	1258,6	1877,3	Eggs, per thsd.pcs
Вовна	24420,4	19833,9	23350,5	25027,3	12537,4	13528,7	Wool

2.3. Індекси цін продукції сільського господарства, реалізованої підприємствами Price indices of agricultural production sold by enterprises

		Січень– лютий <i>January– February</i>	Січень– березень <i>January– March</i>	Січень– квітень <i>January– April</i>	Січень– травень <i>January– May</i>	Січень– червень <i>January– June</i>	
Продукція сільського господарства	2016	128,1	120,5	112,8	109,5	108,9	107,9
	2017	113,5	110,9	111,0	111,0	110,2	110,2
	2018	111,8	110,8	111,4	112,1	112,3	112,0
	2019	104,4	103,9	101,3	99,5	98,5	98,1
	2020	88,1	90,6	92,7	96,6	98,7	100,3
	2021	163,3	162,4	165,1	160,6	159,4	157,5
	2021	163,3	162,4	165,1	160,6	159,4	157,5
Продукція рослинництва	2016	129,7	121,1	113,5	113,9	115,6	116,7
	2017	113,1	107,9	108,2	108,5	107,6	107,3
	2018	109,2	108,5	108,7	109,5	110,2	110,2
	2019	105,4	104,9	102,2	100,1	98,9	98,5
	2020	87,1	90,1	92,4	96,6	98,7	100,3
	2021	173,0	171,2	173,8	168,1	166,9	164,8
	2021	173,0	171,2	173,8	168,1	166,9	164,8
Культури зернові та зернобобові	2016	122,8	116,6	111,8	112,7	115,8	117,5
	2017	116,7	109,3	110,4	110,5	108,9	108,6
	2018	109,6	110,5	110,0	111,1	112,0	112,3
	2019	112,4	111,8	109,5	106,4	104,5	103,5
	2020	86,8	88,3	90,9	94,6	96,7	98,2
	2021	160,8	160,7	158,9	153,6	152,5	151,3
	2021	160,8	160,7	158,9	153,6	152,5	151,3
Культури олійні	2016	132,6	122,0	110,7	111,2	112,2	113,1
	2017	112,9	108,9	108,7	107,8	106,7	105,9
	2018	106,9	104,5	105,7	106,5	107,2	107,4
	2019	94,8	94,4	91,3	90,6	90,0	90,3
	2020	88,0	93,9	96,2	101,4	103,5	104,5
	2021	193,8	189,1	198,3	192,3	191,8	189,2
	2021	193,8	189,1	198,3	192,3	191,8	189,2
Картопля	2016	202,6	205,1	161,4	157,3	158,9	155,9
	2017	95,8	102,6	106,1	110,8	112,4	121,6
	2018	112,5	112,6	121,1	123,1	119,6	104,7
	2019	139,3	136,0	122,1	124,2	128,4	131,7
	2020	122,5	108,0	110,3	108,7	107,6	108,5
	2021	98,2	113,8	121,2	117,5	115,1	110,8
	2021	98,2	113,8	121,2	117,5	115,1	110,8
Культури овочеві	2016	259,7	200,4	175,8	150,6	126,3	126,9
	2017	57,3	69,9	75,1	94,6	103,2	106,2
	2018	133,7	121,6	109,3	107,0	103,8	102,0
	2019	173,6	165,5	156,5	133,2	132,9	128,0
	2020	60,8	61,2	60,9	64,4	68,2	75,8
	2021	151,5	133,7	144,2	132,6	117,6	111,5
	2021	151,5	133,7	144,2	132,6	117,6	111,5
Культури плодові та ягідні	2016	132,5	128,4	108,8	103,4	102,8	103,4
	2017	98,0	95,6	94,6	97,6	107,2	121,3
	2018	153,9	160,4	165,0	167,9	159,0	126,0
	2019	49,2	44,8	41,0	38,9	39,7	61,2
	2020	188,7	186,5	202,1	217,1	198,9	156,3
	2021	96,2	104,0	105,5	104,6	105,9	98,4
	2021	96,2	104,0	105,5	104,6	105,9	98,4

(до відповідного періоду попереднього року; відсотків / to corresponding period of previous year; percent)

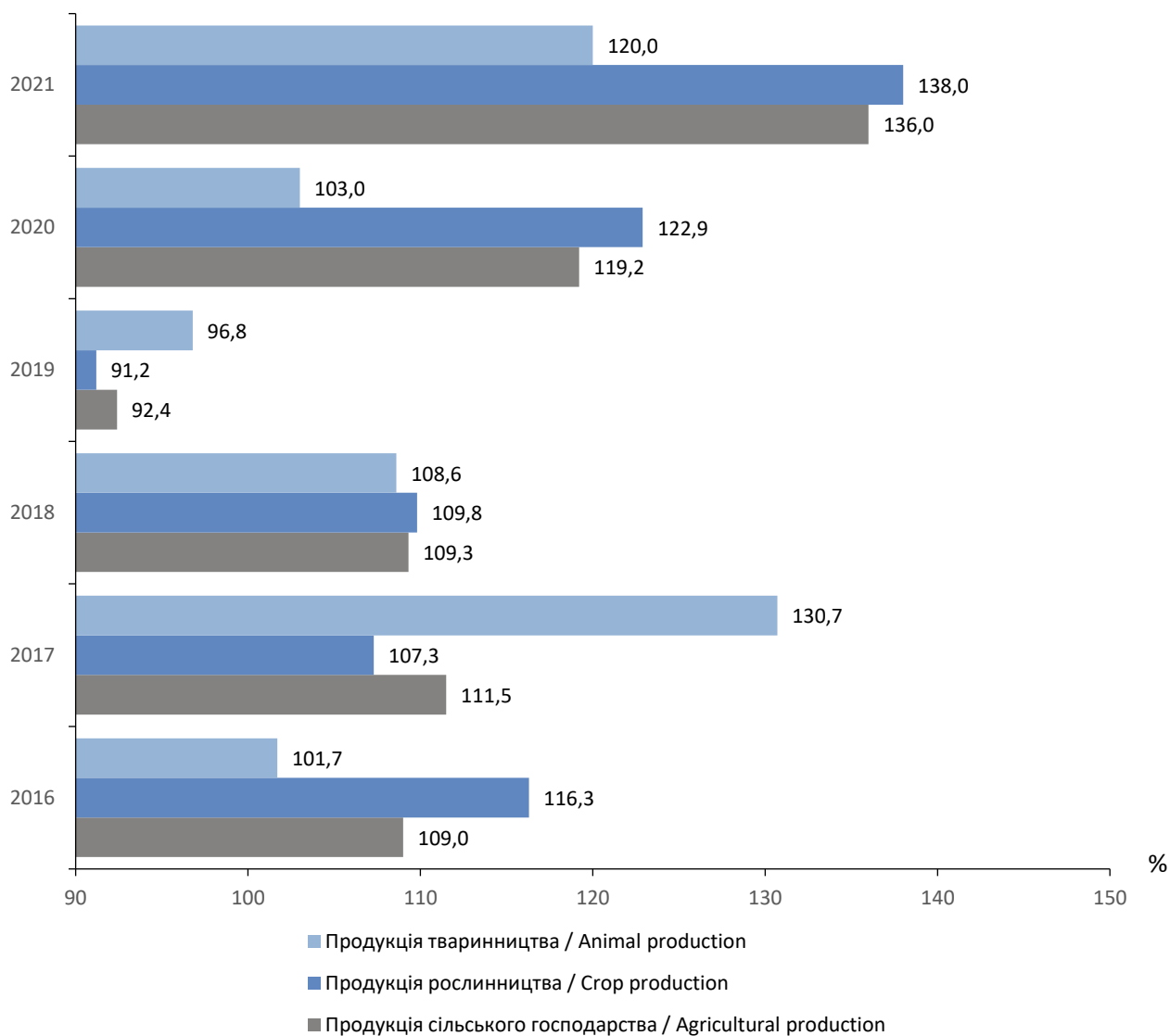
Січень– липень <i>January– July</i>	Січень– серпень <i>January– August</i>	Січень– вересень <i>January– September</i>	Січень– жовтень <i>January– October</i>	Січень– листопад <i>January– November</i>	Січень– грудень <i>January– December</i>	
107,9	107,4	108,6	109,8	109,3	109,0	Agricultural production
109,9	109,9	110,5	111,0	111,3	111,5	
111,2	111,2	111,7	110,8	109,8	109,3	
97,8	96,9	95,0	93,8	93,1	92,4	
102,0	103,5	107,4	111,3	115,4	119,2	
154,5	152,3	148,1	143,6	139,5	136,0	
119,0	119,4	120,6	121,3	119,2	116,3	Crop production
106,1	105,7	105,8	106,5	106,8	107,3	
110,1	110,7	111,5	110,9	110,5	109,8	
97,8	96,6	94,2	92,7	91,7	91,2	
102,3	104,2	109,0	113,8	118,7	122,9	
160,9	157,9	152,3	146,8	141,8	138,0	
120,4	120,9	121,8	122,8	121,1	119,0	<i>Grain and leguminous crops</i>
107,7	107,1	107,7	108,5	108,6	109,2	
112,2	114,2	115,7	115,9	116,7	116,2	
101,6	98,9	95,8	93,6	92,1	91,4	
100,5	103,1	107,2	112,4	117,2	121,1	
148,7	145,2	142,7	138,6	134,5	131,5	
115,0	115,6	117,9	119,0	117,2	114,2	<i>Oil crops</i>
104,5	104,3	103,0	103,3	103,8	104,2	
107,6	107,4	107,1	105,4	103,9	102,9	
90,4	90,3	89,6	89,2	88,8	88,8	
106,1	107,0	112,2	116,7	121,8	126,6	
183,1	179,8	167,0	159,1	152,2	146,8	
149,3	140,4	129,3	119,4	116,1	104,9	<i>Potatoes</i>
122,1	127,6	128,8	128,9	126,9	127,1	
104,6	103,2	104,3	104,5	105,7	108,7	
134,9	141,2	144,2	146,4	148,2	144,9	
107,6	102,7	98,6	95,9	94,8	94,6	
102,9	101,6	99,9	100,9	99,7	98,0	
126,4	125,4	124,3	119,4	116,4	108,4	<i>Vegetables</i>
108,7	108,4	107,8	110,9	111,6	112,4	
100,5	100,2	101,4	101,9	102,7	104,3	
127,9	126,8	124,4	122,5	120,9	117,0	
78,4	80,2	81,5	80,7	81,4	82,1	
115,5	114,2	113,5	113,0	115,6	117,9	
119,6	125,2	123,9	122,5	107,3	99,1	<i>Fruits and berries</i>
118,3	126,2	129,3	127,9	132,3	134,4	
97,4	84,9	80,1	79,1	74,5	72,5	
82,6	89,4	91,8	93,9	98,0	100,4	
139,4	131,1	129,8	128,9	128,7	127,5	
92,9	99,8	101,6	100,2	97,5	94,0	

		Січень <i>January</i>	Січень– лютий <i>January– February</i>	Січень– березень <i>January– March</i>	Січень– квітень <i>January– April</i>	Січень– травень <i>January– May</i>	Січень– червень <i>January– June</i>
Продукція тваринництва	2016	127,1	120,0	112,2	106,3	104,2	101,9
	2017	115,4	121,7	123,2	123,4	123,7	126,0
	2018	124,2	121,5	124,4	124,4	122,9	120,3
	2019	99,4	98,8	97,1	96,6	96,6	96,4
	2020	94,3	94,5	95,1	96,9	98,6	100,0
	2021	119,2	120,5	123,0	122,9	121,4	120,9
Сільськогосподарські тварини	2016	125,6	118,6	110,7	104,0	102,9	102,0
	2017	107,9	116,6	120,1	123,5	125,3	129,5
	2018	135,8	128,9	129,6	124,9	121,4	117,2
	2019	100,9	100,6	98,2	97,3	98,1	98,2
	2020	93,0	93,6	95,5	96,0	96,4	96,8
	2021	105,4	109,1	111,1	112,9	113,5	114,5
у тому числі							
велика рогата худоба	2016	107,4	103,0	102,4	100,5	101,0	99,1
	2017	121,0	136,7	134,5	149,1	151,5	158,4
	2018	131,9	114,4	115,7	101,7	97,2	96,4
	2019	93,1	93,7	94,2	93,3	94,9	91,3
	2020	95,8	97,8	99,8	103,2	105,0	106,3
	2021	124,4	118,6	119,3	120,7	120,1	120,1
свині	2016	115,8	114,2	104,3	100,9	99,1	96,6
	2017	108,1	115,7	119,3	120,4	123,7	129,8
	2018	153,7	148,4	147,2	145,6	138,6	131,4
	2019	94,9	91,6	89,7	90,2	91,2	92,4
	2020	103,3	104,3	106,7	105,4	104,6	103,6
	2021	88,2	93,7	95,5	96,4	97,3	97,7
птиця	2016	132,3	122,8	114,7	105,8	104,8	104,8
	2017	103,4	110,7	115,3	117,4	117,1	118,4
	2018	120,5	115,8	118,6	115,5	115,8	113,2
	2019	112,3	116,0	111,7	108,8	108,5	108,6
	2020	79,6	79,5	80,7	81,2	82,3	83,5
	2021	122,4	126,0	129,1	132,9	133,6	135,9
Молоко	2016	129,7	129,8	125,9	123,4	121,7	119,7
	2017	145,9	145,0	143,0	139,5	137,6	137,5
	2018	104,7	104,1	105,4	106,7	107,3	107,6
	2019	102,7	103,2	102,9	103,4	104,3	104,8
	2020	108,9	109,5	110,0	110,2	109,8	109,5
	2021	111,1	110,8	111,3	112,4	113,9	114,9
Яйця	2016	129,8	115,1	103,9	97,7	91,7	84,5
	2017	92,4	100,1	100,2	97,0	95,6	96,0
	2018	135,2	138,6	149,8	158,5	160,0	157,8
	2019	91,1	87,9	85,8	84,6	82,2	80,2
	2020	74,4	72,0	69,5	75,7	81,6	85,8
	2021	186,2	189,6	201,9	187,5	165,6	156,6

Січень– липень <i>January– July</i>	Січень– серпень <i>January– August</i>	Січень– вересень <i>January– September</i>	Січень– жовтень <i>January– October</i>	Січень– листопад <i>January– November</i>	Січень– грудень <i>January– December</i>	
100,3	99,1	99,5	100,4	100,7	101,7	Animal production
128,6	130,2	132,0	131,9	132,2	130,7	
116,2	114,2	112,0	110,7	108,7	108,6	
97,2	97,7	97,8	97,8	98,0	96,8	
100,1	100,3	100,6	100,8	101,4	103,0	
121,0	121,4	122,1	122,1	121,5	120,0	
99,9	99,2	100,1	100,2	99,8	100,4	<i>Agricultural animals</i>
134,6	136,9	139,4	139,9	140,7	140,1	
110,1	107,8	105,2	104,7	103,3	104,4	
99,1	99,6	99,7	99,7	99,8	97,8	
97,0	97,3	98,0	98,1	98,4	99,1	
114,9	115,2	115,8	116,0	115,7	115,7	
						<i>including</i>
98,4	97,8	98,3	99,7	100,0	101,4	<i>cattle</i>
160,7	158,4	162,7	162,4	164,2	170,2	
93,0	94,8	91,3	89,5	88,1	82,7	
92,1	92,0	92,1	93,2	93,1	93,0	
108,1	108,2	111,1	111,8	112,2	112,5	
120,6	121,9	120,9	121,5	122,3	123,4	
94,0	93,3	93,7	94,0	94,4	96,5	<i>pigs</i>
134,0	135,6	137,7	139,8	141,3	141,0	
125,2	122,8	120,1	118,3	116,1	114,3	
93,1	94,5	94,8	95,2	95,9	96,3	
103,5	103,0	102,6	102,1	101,7	100,5	
98,1	98,2	98,8	99,2	99,4	100,9	
102,7	102,0	103,3	103,0	102,2	101,7	<i>poultry</i>
125,0	129,9	132,2	131,0	130,6	127,8	
102,4	97,3	95,4	96,9	96,5	101,5	
110,1	109,8	109,5	108,2	107,6	100,3	
83,7	84,8	85,9	86,6	87,7	90,4	
136,1	135,8	136,9	136,5	134,8	128,9	
118,9	118,7	119,4	121,3	123,6	126,1	<i>Milk</i>
137,8	138,3	138,2	137,4	135,0	131,0	
107,5	107,0	106,5	105,5	105,0	104,6	
105,5	106,5	107,2	107,4	107,4	107,5	
109,1	108,3	107,8	107,5	107,5	107,9	
115,6	116,2	116,6	117,2	117,1	116,2	
83,8	80,2	78,8	81,9	82,3	83,5	<i>Eggs</i>
94,8	96,0	98,9	99,5	103,3	104,3	
158,6	154,5	149,3	141,7	130,7	127,0	
80,3	79,9	77,4	77,2	77,7	76,7	
87,0	88,7	89,9	91,6	95,0	102,7	
155,2	156,5	157,8	154,4	150,0	139,6	

2.4. Індекси цін продукції сільського господарства, реалізованої підприємствами *Price indices of agricultural production sold by enterprises*

(до попереднього року / *to previous year*)



3. Індокси цін у будівництві

Construction price indices

3.1. Індекси цін у будівництві Construction price indices

(відсотків / percent)

	2016	2017	2018	2019	2020	2021	
До попереднього місяця / To previous month							
Січень	99,3	100,8	102,6	101,9	102,8	103,7	January
Лютий	100,1	101,2	108,0	100,1	100,5	102,9	February
Березень	100,9	102,1	102,0	101,0	99,7	101,4	March
Квітень	102,4	101,3	101,2	100,4	100,7	100,6	April
Травень	101,5	100,5	100,3	99,8	100,1	101,6	May
Червень	100,9	100,8	100,5	99,0	99,7	101,8	June
Липень	100,4	100,9	100,7	100,3	100,8	101,6	July
Серпень	99,8	101,1	100,1	99,4	101,3	100,9	August
Вересень	101,0	101,7	101,3	100,5	101,9	100,3	September
Жовтень	101,1	101,4	101,3	99,2	100,2	101,7	October
Листопад	100,9	101,6	100,6	99,8	101,4	101,9	November
Грудень	101,2	101,3	99,4	99,2	100,2	100,4	December
Грудень до грудня попереднього року / December to December of previous year							
	109,9	115,5	119,1	100,7	109,6	120,5	
Середньомісячні / Average monthly							
	100,8	101,2	101,5	100,1	100,8	101,6	
До попереднього року / To previous year							
	109,2	113,4	123,0	106,0	103,7	117,5	

3.2. Індекси цін у будівництві Construction price indices

(відсотків / percent)

	2016	2017	2018	2019	2020	2021	
--	------	------	------	------	------	------	--

Грудень до грудня попереднього року / December to December of previous year

Усього	109,9	115,5	119,1	100,7	109,6	120,5	Total
Будівлі	109,5	115,9	118,6	101,8	106,7	120,7	Dwellings
житлові	108,3	115,0	119,6	103,9	107,4	119,7	residential
нежитлові	110,8	116,8	117,5	99,6	106,1	121,4	non-residential
Інженерні споруди	110,8	114,7	120,4	98,6	114,3	120,3	Engineering buildings
транспортні споруди	110,1	116,4	125,3	103,3	103,4	139,1	transport buildings
трубопроводи, комунікації та лінії електропередачі	111,4	113,5	117,2	97,4	106,4	114,5	pipelines, communications and electricity lines
комплексні промислові споруди	110,3	113,9	121,1	98,0	131,6	115,7	complex industrial buildings
інші інженерні споруди	113,3	120,7	116,9	94,6	108,0	121,1	other engineering buildings

До попереднього року / To previous year

Усього	109,2	113,4	123,0	106,0	103,7	117,5	Total
Будівлі	109,1	113,9	122,6	106,5	103,0	114,4	Dwellings
житлові	110,3	113,2	122,6	108,4	104,8	112,4	residential
нежитлові	108,0	114,6	122,6	104,7	101,3	115,9	non-residential
Інженерні споруди	109,2	112,3	124,0	105,1	104,7	121,9	Engineering buildings
транспортні споруди	106,6	114,2	125,9	110,5	101,0	120,2	transport buildings
трубопроводи, комунікації та лінії електропередачі	114,8	112,7	120,3	103,7	100,9	111,0	pipelines, communications and electricity lines
комплексні промислові споруди	107,7	110,9	125,0	104,6	113,4	132,5	complex industrial buildings
інші інженерні споруди	106,0	116,9	124,9	101,6	98,5	119,8	other engineering buildings

3.3. Індекси цін у будівництві у 2021 році Construction price indices in 2021

(відсотків / percent)

	I квартал <i>I quarter</i>	II квартал <i>II quarter</i>	III квартал <i>III quarter</i>	IV квартал <i>IV quarter</i>	
--	-------------------------------	---------------------------------	-----------------------------------	---------------------------------	--

До попереднього кварталу / To previous quarter

Усього	106,9	104,2	104,1	103,6	Total
Будівлі	105,6	104,0	104,2	104,5	<i>Dwellings</i>
житлові	104,3	103,2	104,1	105,2	<i>residential</i>
нежитлові	106,5	104,6	104,2	104,0	<i>non-residential</i>
Інженерні споруди	108,4	104,5	103,9	102,6	<i>Engineering buildings</i>
транспортні споруди	103,2	105,7	113,0	110,6	<i>transport buildings</i>
трубопроводи, комунікації та лінії електропередачі	105,3	103,0	101,8	103,2	<i>pipelines, communications and electricity lines</i>
комплексні промислові споруди	112,8	104,6	101,7	99,2	<i>complex industrial buildings</i>
інші інженерні споруди	108,9	105,3	103,7	101,3	<i>other engineering buildings</i>

До відповідного кварталу попереднього року / To corresponding quarter of previous year

Усього	113,0	117,1	119,3	120,1	Total
Будівлі	108,3	113,1	116,4	119,6	<i>Dwellings</i>
житлові	107,3	110,5	113,7	118,0	<i>residential</i>
нежитлові	109,0	115,2	118,4	120,8	<i>non-residential</i>
Інженерні споруди	120,5	122,9	123,5	120,8	<i>Engineering buildings</i>
транспортні споруди	105,0	112,5	126,4	136,4	<i>transport buildings</i>
трубопроводи, комунікації та лінії електропередачі	107,2	110,9	111,6	114,0	<i>pipelines, communications and electricity lines</i>
комплексні промислові споруди	143,9	139,0	131,4	119,1	<i>complex industrial buildings</i>
інші інженерні споруди	115,2	120,6	122,9	120,5	<i>other engineering buildings</i>

3.4. Індекси цін у будівництві

Construction price indices

		Січень <i>January</i>	Лютий <i>February</i>	Березень <i>March</i>	Квітень <i>April</i>	Травень <i>May</i>	Червень <i>June</i>
Усього	2016	99,3	100,1	100,9	102,4	101,5	100,9
	2017	100,8	101,2	102,1	101,3	100,5	100,8
	2018	102,6	108,0	102,0	101,2	100,3	100,5
	2019	101,9	100,1	101,0	100,4	99,8	99,0
	2020	102,8	100,5	99,7	100,7	100,1	99,7
	2021	103,7	102,9	101,4	100,6	101,6	101,8
Будівлі	2016	99,1	100,1	100,6	102,0	101,7	101,0
	2017	100,8	101,3	102,2	101,3	100,6	100,9
	2018	102,3	108,9	101,2	100,8	100,3	100,7
	2019	102,3	100,0	100,7	100,6	100,1	100,0
	2020	103,0	100,5	99,9	99,7	99,8	99,8
	2021	103,2	101,6	101,6	100,7	101,7	101,5
житлові	2016	99,1	100,2	100,5	101,9	100,7	100,8
	2017	100,5	101,3	102,1	101,5	100,6	101,0
	2018	101,8	109,8	101,3	101,1	100,3	100,8
	2019	102,9	100,1	100,7	100,8	100,1	100,2
	2020	103,6	100,4	100,1	100,2	99,8	100,0
	2021	102,8	100,9	101,3	100,7	101,3	101,5
нежитлові	2016	99,1	99,9	100,6	102,2	102,7	101,3
	2017	101,1	101,4	102,2	101,1	100,5	100,9
	2018	102,7	108,0	101,1	100,6	100,3	100,6
	2019	101,7	99,9	100,7	100,3	100,0	99,8
	2020	102,5	100,5	99,7	99,3	99,7	99,6
	2021	103,5	102,0	101,9	100,7	102,0	101,5
Інженерні споруди	2016	99,8	100,0	101,5	103,1	101,2	100,8
	2017	100,9	100,8	101,9	101,2	100,4	100,4
	2018	103,3	105,9	103,7	102,0	100,4	100,3
	2019	101,0	100,4	101,6	100,2	99,4	97,1
	2020	102,3	100,4	99,5	102,5	100,5	99,4
	2021	104,3	104,5	101,2	100,5	101,4	102,2
транспортні споруди	2016	99,0	100,0	101,7	102,4	101,5	101,0
	2017	101,3	101,2	102,7	101,0	100,5	100,2
	2018	102,1	106,8	102,1	104,2	101,4	101,1
	2019	101,6	100,1	101,2	100,7	100,4	99,1
	2020	101,4	100,1	99,8	99,7	99,2	98,7
	2021	101,8	101,1	101,0	100,7	104,2	103,3
трубопроводи, комунікації та лінії електропередачі	2016	100,3	102,0	100,4	101,7	101,2	100,8
	2017	100,8	100,6	102,8	101,3	100,4	100,4
	2018	103,7	108,6	99,8	100,2	100,8	100,5
	2019	101,9	99,9	100,3	100,6	99,8	100,0
	2020	103,3	100,4	100,1	99,7	99,7	99,9
	2021	103,1	101,2	101,5	100,3	101,7	100,5
комплексні промислові споруди	2016	99,8	99,4	102,2	103,9	100,6	100,7
	2017	100,8	100,6	101,2	101,1	100,3	100,2
	2018	103,6	104,1	106,3	102,5	100,1	99,9
	2019	100,2	100,5	103,5	99,8	98,1	92,3
	2020	103,2	100,2	99,1	107,7	101,7	99,9
	2021	106,2	108,7	100,7	100,4	100,2	102,6
інші інженерні споруди	2016	99,8	98,7	100,6	103,1	105,4	101,9
	2017	100,8	102,1	102,6	101,2	100,6	101,9
	2018	102,5	109,0	101,6	100,0	99,9	100,4
	2019	100,3	101,5	100,3	99,6	99,7	98,9
	2020	100,4	101,5	98,9	100,2	101,4	99,0
	2021	104,5	103,7	102,0	100,8	101,5	102,7

(до попереднього місяця; відсотків / to previous month; percent)

Липень <i>July</i>	Серпень <i>August</i>	Вересень <i>September</i>	Жовтень <i>October</i>	Листопад <i>November</i>	Грудень <i>December</i>	
100,4	99,8	101,0	101,1	100,9	101,2	Total
100,9	101,1	101,7	101,4	101,6	101,3	
100,7	100,1	101,3	101,3	100,6	99,4	
100,3	99,4	100,5	99,2	99,8	99,2	
100,8	101,3	101,9	100,2	101,4	100,2	
101,6	100,9	100,3	101,7	101,9	100,4	
100,5	99,8	101,1	101,1	101,0	101,3	<i>Dwellings</i>
100,8	101,0	101,9	101,3	101,5	101,2	
100,6	100,1	101,5	101,2	100,7	99,2	
99,6	99,9	99,9	99,6	99,5	99,8	
100,7	100,7	100,9	100,2	100,5	100,8	
101,7	100,8	100,9	101,7	102,1	101,4	
100,5	100,0	101,3	101,1	100,7	101,2	<i>residential</i>
101,0	101,1	101,8	100,9	101,3	100,9	
100,8	100,1	101,3	101,0	100,8	99,5	
100,0	99,9	100,2	99,8	99,5	99,7	
100,6	100,6	100,9	100,1	100,4	100,5	
101,7	100,9	101,4	101,8	102,2	101,7	
100,5	99,6	100,9	101,0	101,2	101,3	<i>non-residential</i>
100,5	101,0	101,9	101,7	101,7	101,6	
100,5	100,1	101,7	101,5	100,6	98,8	
99,2	99,8	99,5	99,3	99,4	100,0	
100,8	100,8	100,9	100,3	100,7	101,0	
101,8	100,8	100,7	101,5	102,0	101,2	
100,1	99,7	100,9	101,2	100,7	101,2	<i>Engineering buildings</i>
101,1	101,2	101,4	101,6	101,7	101,3	
100,7	100,1	100,9	101,3	100,4	99,8	
101,8	98,5	101,6	98,6	100,4	98,1	
100,9	102,2	103,5	100,3	102,7	99,4	
101,4	101,1	99,4	101,7	101,7	99,2	
99,9	99,8	101,0	101,1	100,7	101,7	<i>transport buildings</i>
101,4	100,4	101,4	102,0	101,8	101,3	
100,2	100,3	101,2	102,0	102,6	99,1	
101,4	99,7	100,5	99,4	99,9	99,3	
100,3	101,3	101,4	100,4	101,2	100,0	
104,9	105,2	101,7	105,2	102,2	102,5	
100,4	99,6	100,7	101,6	100,8	101,5	<i>pipelines, communications and</i>
100,7	101,1	101,4	100,9	101,7	100,6	<i>electricity lines</i>
99,8	100,3	100,9	101,8	100,6	99,4	
98,0	99,8	98,6	99,6	99,7	99,2	
100,7	100,7	100,5	100,0	100,3	101,1	
100,6	100,3	100,5	101,3	101,7	101,1	
100,0	99,8	101,0	101,1	100,5	101,1	<i>complex industrial buildings</i>
101,2	101,4	101,3	101,9	101,7	101,5	
101,1	100,0	100,7	101,1	99,9	100,3	
107,0	95,9	106,8	97,5	102,2	95,3	
101,7	103,9	107,5	100,2	105,8	97,5	
100,4	100,4	97,7	101,0	101,9	95,2	
100,3	99,3	100,6	100,7	101,7	100,7	<i>other engineering buildings</i>
100,6	101,6	102,1	101,3	101,5	102,7	
101,3	99,8	101,9	100,8	99,7	99,2	
99,0	99,9	98,4	98,2	98,3	100,2	
100,5	101,6	101,5	100,7	100,9	101,2	
101,6	100,0	99,6	100,1	101,2	101,7	

3.5. Індекси цін у будівництві

Construction price indices

		Січень <i>January</i>	Лютий <i>February</i>	Березень <i>March</i>	Квітень <i>April</i>	Травень <i>May</i>	Червень <i>June</i>
Усього	2016	99,3	99,4	100,3	102,7	104,2	105,2
	2017	100,8	102,0	104,1	105,4	106,0	106,8
	2018	102,6	110,8	113,0	114,3	114,7	115,3
	2019	101,9	102,0	103,0	103,5	103,3	102,3
	2020	102,8	103,2	102,9	103,7	103,8	103,4
	2021	103,7	106,7	108,3	108,9	110,7	112,7
Будівлі	2016	99,1	99,2	99,8	101,8	103,5	104,5
	2017	100,8	102,1	104,4	105,7	106,3	107,3
	2018	102,3	111,4	112,7	113,7	114,0	114,8
	2019	102,3	102,3	103,0	103,6	103,7	103,7
	2020	103,0	103,5	103,4	103,1	102,8	102,6
	2021	103,2	104,8	106,6	107,3	109,2	110,8
житлові	2016	99,1	99,4	99,9	101,7	102,4	103,2
	2017	100,5	101,8	104,0	105,5	106,2	107,2
	2018	101,8	111,8	113,2	114,4	114,7	115,6
	2019	102,9	103,0	103,8	104,6	104,7	104,9
	2020	103,6	104,1	104,1	104,3	104,1	104,1
	2021	102,8	103,7	105,1	105,8	107,2	108,8
нежитлові	2016	99,1	99,0	99,6	101,8	104,6	106,0
	2017	101,1	102,5	104,8	105,9	106,5	107,4
	2018	102,7	111,0	112,2	112,9	113,3	113,9
	2019	101,7	101,6	102,3	102,6	102,7	102,4
	2020	102,5	103,1	102,8	102,0	101,8	101,4
	2021	103,5	105,6	107,6	108,4	110,6	112,3
Інженерні споруди	2016	99,8	99,9	101,4	104,5	105,8	106,7
	2017	100,9	101,7	103,6	104,8	105,2	105,6
	2018	103,3	109,4	113,5	115,8	116,2	116,5
	2019	101,0	101,4	103,0	103,2	102,6	99,6
	2020	102,3	102,7	102,2	104,7	105,3	104,7
	2021	104,3	109,1	110,3	110,9	112,5	114,9
транспортні споруди	2016	99,0	99,1	100,7	103,1	104,7	105,7
	2017	101,3	102,5	105,4	106,5	106,9	107,2
	2018	102,1	109,1	111,3	116,0	117,5	118,8
	2019	101,6	101,7	102,9	103,7	104,1	103,1
	2020	101,4	101,4	101,2	100,9	100,1	98,8
	2021	101,8	102,9	103,9	104,6	109,0	112,6
трубопроводи, комунікації та лінії електропередачі	2016	100,3	102,3	102,7	104,4	105,6	106,4
	2017	100,8	101,4	104,3	105,7	106,1	106,5
	2018	103,7	112,5	112,3	112,5	113,4	114,0
	2019	101,9	101,8	102,1	102,7	102,5	102,5
	2020	103,3	103,8	103,8	103,5	103,2	103,1
	2021	103,1	104,3	105,9	106,2	108,0	108,5
комплексні промислові споруди	2016	99,8	99,2	101,3	105,3	105,9	106,6
	2017	100,8	101,3	102,5	103,7	104,0	104,2
	2018	103,6	107,9	114,6	117,5	117,6	117,5
	2019	100,2	100,7	104,2	104,0	102,1	94,2
	2020	103,2	103,4	102,5	110,4	112,2	112,1
	2021	106,2	115,5	116,3	116,7	116,9	120,0
інші інженерні споруди	2016	99,8	98,5	99,1	102,1	107,7	109,7
	2017	100,8	102,9	105,5	106,8	107,4	109,4
	2018	102,5	111,7	113,5	113,5	113,4	113,8
	2019	100,3	101,9	102,2	101,9	101,6	100,4
	2020	100,4	101,9	100,8	100,9	102,4	101,4
	2021	104,5	108,3	110,5	111,4	113,0	116,0

(до грудня попереднього року; відсотків / to December of previous year; percent)

Липень <i>July</i>	Серпень <i>August</i>	Вересень <i>September</i>	Жовтень <i>October</i>	Листопад <i>November</i>	Грудень <i>December</i>	
105,6	105,4	106,4	107,6	108,5	109,9	Total
107,7	108,9	110,8	112,3	114,1	115,5	
116,1	116,2	117,6	119,1	119,9	119,1	
102,6	102,0	102,5	101,7	101,5	100,7	
104,2	105,6	107,6	107,8	109,3	109,6	
114,4	115,5	115,8	117,7	120,0	120,5	
105,0	104,8	106,0	107,1	108,1	109,5	<i>Dwellings</i>
108,2	109,3	111,3	112,8	114,5	115,9	
115,5	115,6	117,2	118,7	119,6	118,6	
103,3	103,1	103,0	102,5	102,0	101,8	
103,4	104,1	105,1	105,3	105,9	106,7	
112,7	113,6	114,7	116,6	119,0	120,7	
103,7	103,7	105,0	106,1	106,9	108,3	<i>residential</i>
108,3	109,5	111,5	112,5	114,0	115,0	
116,5	116,6	118,1	119,2	120,2	119,6	
104,9	104,7	105,0	104,8	104,3	103,9	
104,8	105,4	106,4	106,5	106,9	107,4	
110,6	111,5	113,0	115,1	117,7	119,7	
106,5	106,1	107,1	108,1	109,4	110,8	<i>non-residential</i>
108,0	109,1	111,2	113,1	115,0	116,8	
114,4	114,5	116,4	118,2	118,9	117,5	
101,7	101,5	101,0	100,2	99,6	99,6	
102,2	103,0	104,0	104,3	105,0	106,1	
114,2	115,1	115,9	117,7	120,0	121,4	
106,8	106,5	107,5	108,7	109,4	110,8	<i>Engineering buildings</i>
106,7	108,0	109,6	111,4	113,2	114,7	
117,4	117,4	118,5	120,1	120,6	120,4	
101,4	99,9	101,5	100,1	100,5	98,6	
105,6	107,9	111,7	112,0	115,0	114,3	
116,5	117,8	117,1	119,1	121,2	120,3	
105,6	105,4	106,4	107,6	108,3	110,1	<i>transport buildings</i>
108,7	109,2	110,7	112,9	114,9	116,4	
119,0	119,3	120,8	123,2	126,5	125,3	
104,6	104,2	104,7	104,1	104,0	103,3	
99,1	100,4	101,8	102,2	103,5	103,4	
118,1	124,2	126,3	132,8	135,7	139,1	
106,9	106,5	107,2	108,9	109,8	111,4	<i>pipelines, communications and</i>
107,3	108,5	110,0	111,0	112,8	113,5	<i>electricity lines</i>
113,8	114,2	115,2	117,3	117,9	117,2	
100,4	100,3	98,8	98,4	98,1	97,4	
103,8	104,5	105,0	105,0	105,3	106,4	
109,1	109,5	110,0	111,5	113,3	114,5	
106,6	106,4	107,5	108,6	109,1	110,3	<i>complex industrial buildings</i>
105,5	106,9	108,4	110,4	112,3	113,9	
118,8	118,7	119,5	120,8	120,7	121,1	
100,7	96,6	103,2	100,6	102,8	98,0	
114,0	118,5	127,3	127,6	135,0	131,6	
120,4	120,9	118,1	119,4	121,6	115,7	
110,0	109,2	109,9	110,6	112,5	113,3	<i>other engineering buildings</i>
110,1	111,9	114,2	115,7	117,5	120,7	
115,3	115,0	117,3	118,2	117,8	116,9	
99,5	99,4	97,8	96,1	94,4	94,6	
101,9	103,5	105,0	105,8	106,7	108,0	
117,9	117,9	117,4	117,6	119,0	121,1	

3.6. Індекси цін у будівництві

Construction price indices

		Січень <i>January</i>	Лютий <i>February</i>	Березень <i>March</i>	Квітень <i>April</i>	Травень <i>May</i>	Червень <i>June</i>
Усього	2016	118,6	113,5	106,2	106,8	107,6	108,0
	2017	111,5	112,7	114,1	112,8	111,7	111,5
	2018	117,5	125,4	125,3	125,3	125,0	124,8
	2019	118,3	109,7	108,7	107,9	107,3	105,7
	2020	101,5	101,9	100,6	100,9	101,1	101,8
	2021	110,6	113,3	115,2	115,1	116,8	119,4
Будівлі	2016	118,7	114,5	106,8	106,9	107,6	107,9
	2017	111,3	112,7	114,5	113,7	112,5	112,4
	2018	117,5	126,3	125,2	124,6	124,3	123,9
	2019	118,6	108,9	108,4	108,1	107,8	107,1
	2020	102,5	103,0	102,1	101,2	101,0	100,7
	2021	106,9	108,0	109,9	111,0	113,2	115,1
житлові	2016	120,7	117,4	110,1	109,6	109,1	108,9
	2017	109,8	111,0	112,7	112,3	112,2	112,5
	2018	116,4	126,2	125,2	124,7	124,3	124,1
	2019	121,0	110,3	109,6	109,4	109,2	108,5
	2020	104,6	105,0	104,3	103,6	103,3	103,1
	2021	106,6	107,0	108,3	108,9	110,6	112,2
нежитлові	2016	116,9	111,5	103,4	104,0	106,0	106,8
	2017	113,0	114,7	116,5	115,2	112,8	112,4
	2018	118,7	126,5	125,1	124,5	124,3	123,8
	2019	116,3	107,5	107,1	106,8	106,5	105,7
	2020	100,5	101,0	100,0	99,0	98,7	98,5
	2021	107,1	108,7	111,1	112,7	115,3	117,5
Інженерні споруди	2016	118,3	111,6	105,0	106,8	107,5	108,3
	2017	111,9	112,8	113,1	111,0	110,1	109,6
	2018	117,5	123,5	125,7	126,8	126,8	126,6
	2019	117,8	111,6	109,2	107,4	106,3	102,9
	2020	99,8	99,8	97,8	100,0	101,1	103,6
	2021	116,6	121,4	123,5	121,0	122,1	125,5
транспортні споруди	2016	115,8	108,8	100,3	102,3	103,7	105,1
	2017	112,6	113,9	115,1	113,6	112,4	111,6
	2018	117,2	123,8	123,0	126,8	127,9	129,0
	2019	124,7	116,9	115,8	112,0	110,9	108,8
	2020	103,1	103,1	101,7	100,6	99,4	99,0
	2021	103,9	104,9	106,1	107,2	112,6	117,8
трубопроводи, комунікації та лінії електропередачі	2016	128,9	121,5	115,4	114,5	114,1	114,4
	2017	111,9	110,4	113,1	112,7	111,9	111,4
	2018	116,8	126,0	122,3	120,9	121,4	121,6
	2019	115,2	106,0	106,5	106,9	105,9	105,4
	2020	98,7	99,2	99,0	98,1	98,1	97,9
	2021	106,2	107,0	108,5	109,2	111,3	112,1
комплексні промислові споруди	2016	112,5	107,0	103,5	106,3	106,4	107,2
	2017	111,3	112,7	111,6	108,6	108,3	107,8
	2018	117,2	121,2	127,3	129,1	128,8	128,4
	2019	117,1	113,1	110,1	107,2	105,1	97,1
	2020	100,9	100,6	96,4	104,0	107,8	116,7
	2021	135,4	147,0	149,3	139,1	137,0	140,8
інші інженерні споруди	2016	112,6	107,4	98,7	98,2	103,5	105,1
	2017	114,5	118,4	120,7	118,5	113,1	113,1
	2018	122,8	131,1	129,8	128,3	127,4	125,5
	2019	114,4	106,6	105,3	104,9	104,7	103,1
	2020	94,7	94,6	93,3	93,8	95,4	95,5
	2021	112,4	114,8	118,4	119,1	119,2	123,6

(до відповідного місяця попереднього року; відсотків / to corresponding month of previous year; percent)

Липень <i>July</i>	Серпень <i>August</i>	Вересень <i>September</i>	Жовтень <i>October</i>	Листопад <i>November</i>	Грудень <i>December</i>	
108,2	108,1	108,0	108,2	108,8	109,9	Total
112,1	113,6	114,3	114,7	115,5	115,5	
124,5	123,2	122,7	122,5	121,4	119,1	
105,3	104,6	103,8	101,7	100,9	100,7	
102,2	104,2	105,7	106,7	108,5	109,6	
120,3	119,9	117,9	119,6	120,2	120,5	
108,1	107,9	107,6	107,7	108,4	109,5	<i>Dwellings</i>
112,7	114,1	115,0	115,3	115,9	115,9	
123,7	122,5	122,0	122,0	121,0	118,6	
106,0	105,8	104,1	102,4	101,1	101,8	
101,9	102,7	103,9	104,5	105,7	106,7	
116,3	116,4	116,4	118,1	119,9	120,7	
108,8	108,5	108,4	108,5	107,5	108,3	<i>residential</i>
113,1	114,4	115,0	114,8	115,4	115,0	
123,7	122,5	121,8	121,9	121,3	119,6	
107,7	107,5	106,4	105,2	103,8	103,9	
103,8	104,6	105,3	105,6	106,5	107,4	
113,3	113,6	114,1	116,1	118,2	119,7	
107,2	107,3	107,0	107,1	109,6	110,8	<i>non-residential</i>
112,3	113,9	115,0	115,8	116,4	116,8	
123,8	122,6	122,3	122,1	120,8	117,5	
104,4	104,1	101,9	99,6	98,4	99,6	
100,1	101,1	102,6	103,6	105,0	106,1	
118,6	118,5	118,2	119,7	121,2	121,4	
108,3	108,5	108,5	108,9	109,5	110,8	<i>Engineering buildings</i>
110,7	112,3	112,9	113,5	114,6	114,7	
126,1	124,7	124,1	123,8	122,2	120,4	
104,0	102,4	103,1	100,4	100,3	98,6	
102,7	106,5	108,4	110,2	112,8	114,3	
126,1	124,8	119,9	121,6	120,4	120,3	
105,3	106,2	107,1	107,8	108,1	110,1	<i>transport buildings</i>
113,3	114,0	114,5	115,5	116,8	116,4	
127,3	127,1	126,9	127,0	128,1	125,3	
110,1	109,5	108,7	105,9	103,1	103,3	
98,0	99,6	100,5	101,5	102,8	103,4	
123,2	127,9	128,2	134,3	135,6	139,1	
114,5	113,3	112,0	112,0	110,0	111,4	<i>pipelines, communications and</i>
111,7	113,5	114,2	113,5	114,5	113,5	<i>electricity lines</i>
120,5	119,5	119,0	120,0	118,7	117,2	
103,4	102,9	100,5	98,3	97,5	97,4	
100,6	101,5	103,5	103,9	104,5	106,4	
111,9	111,5	111,5	113,0	114,5	114,5	
107,0	107,5	108,0	108,4	109,2	110,3	<i>complex industrial buildings</i>
109,1	110,8	111,2	112,1	113,5	113,9	
128,2	126,5	125,6	124,6	122,4	121,1	
102,7	98,6	104,6	100,9	103,2	98,0	
110,9	120,1	120,9	124,2	128,7	131,6	
139,0	134,3	122,1	123,1	118,5	115,7	
105,4	106,1	105,2	105,2	112,5	113,3	<i>other engineering buildings</i>
113,4	116,1	117,8	118,6	118,4	120,7	
126,4	124,1	123,9	123,3	121,0	116,9	
100,8	101,0	97,5	95,0	93,7	94,6	
96,9	98,5	101,6	104,2	106,9	108,0	
124,9	123,0	120,7	120,0	120,4	121,1	

3.7. Індекси цін у будівництві

Construction price indices

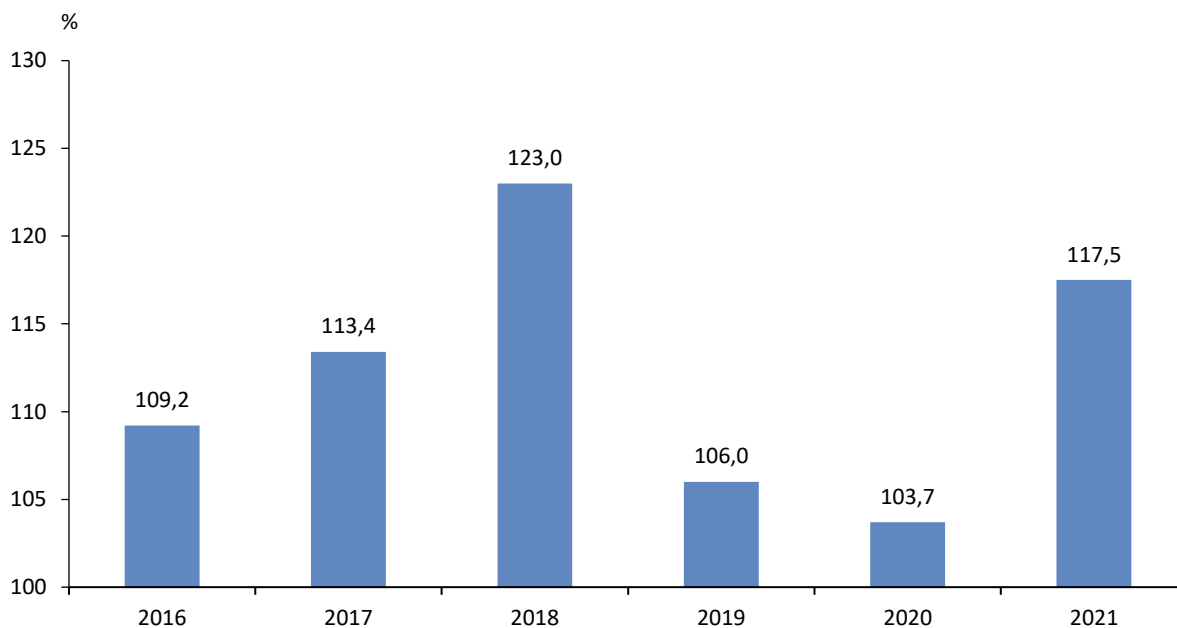
		Січень <i>January</i>	Січень– лютий <i>January– February</i>	Січень– березень <i>January– March</i>	Січень– квітень <i>January– April</i>	Січень– травень <i>January– May</i>	Січень– червень <i>January– June</i>
Усього	2016	118,6	116,0	112,5	111,0	110,3	109,9
	2017	111,5	112,1	112,8	112,8	112,6	112,4
	2018	117,5	121,5	122,8	123,4	123,8	123,9
	2019	118,3	113,9	112,1	111,0	110,2	109,4
	2020	101,5	101,7	101,3	101,2	101,2	101,3
	2021	110,6	112,0	113,0	113,6	114,2	115,1
Будівлі	2016	118,7	116,6	113,1	111,5	110,6	110,2
	2017	111,3	112,0	112,9	113,1	113,0	112,9
	2018	117,5	122,0	123,1	123,4	123,6	123,7
	2019	118,6	113,6	111,8	110,8	110,2	109,7
	2020	102,5	102,7	102,5	102,2	102,0	101,8
	2021	106,9	107,4	108,3	109,0	109,8	110,7
житлові	2016	120,7	119,0	115,9	114,2	113,1	112,4
	2017	109,8	110,4	111,2	111,5	111,6	111,8
	2018	116,4	121,3	122,7	123,2	123,4	123,5
	2019	121,0	115,4	113,4	112,4	111,7	111,2
	2020	104,6	104,8	104,6	104,4	104,2	104,0
	2021	106,6	106,8	107,3	107,7	108,3	108,9
нежитлові	2016	116,9	114,1	110,3	108,6	108,1	107,8
	2017	113,0	113,8	114,7	114,9	114,4	114,1
	2018	118,7	122,6	123,5	123,8	123,9	123,9
	2019	116,3	111,7	110,2	109,3	108,7	108,2
	2020	100,5	100,7	100,5	100,1	99,8	99,6
	2021	107,1	107,9	109,0	109,9	111,0	112,0
Інженерні споруди	2016	118,3	114,8	111,3	110,1	109,6	109,4
	2017	111,9	112,3	112,6	112,2	111,8	111,4
	2018	117,5	120,5	122,3	123,4	124,1	124,5
	2019	117,8	114,6	112,7	111,3	110,3	109,0
	2020	99,8	99,8	99,1	99,3	99,7	100,3
	2021	116,6	119,0	120,5	120,6	120,9	121,7
транспортні споруди	2016	115,8	112,2	107,9	106,4	105,8	105,7
	2017	112,6	113,3	113,9	113,8	113,6	113,2
	2018	117,2	120,5	121,4	122,7	123,8	124,7
	2019	124,7	120,7	119,0	117,2	115,8	114,6
	2020	103,1	103,1	102,6	102,1	101,5	101,1
	2021	103,9	104,4	105,0	105,5	106,9	108,7
трубопроводи, комунікації та лінії електропередачі	2016	128,9	125,0	121,6	119,7	118,5	117,8
	2017	111,9	111,1	111,8	112,0	112,0	111,9
	2018	116,8	121,4	121,7	121,5	121,5	121,5
	2019	115,2	110,4	109,1	108,5	108,0	107,5
	2020	98,7	99,0	99,0	98,8	98,6	98,5
	2021	106,2	106,6	107,2	107,7	108,5	109,0
комплексні промислові споруди	2016	112,5	109,7	107,5	107,2	107,0	107,0
	2017	111,3	112,0	111,9	111,0	110,4	110,0
	2018	117,2	119,2	121,9	123,8	124,8	125,4
	2019	117,1	115,0	113,3	111,7	110,3	108,0
	2020	100,9	100,8	99,3	100,5	101,9	104,2
	2021	135,4	141,2	143,9	142,6	141,4	141,3
інші інженерні споруди	2016	112,6	109,9	105,9	103,8	103,8	104,0
	2017	114,5	116,4	117,8	118,0	117,0	116,3
	2018	122,8	127,0	128,0	128,1	127,9	127,5
	2019	114,4	110,3	108,6	107,6	107,1	106,4
	2020	94,7	94,6	94,2	94,1	94,3	94,5
	2021	112,4	113,6	115,2	116,1	116,8	117,9

(до відповідного періоду попереднього року; відсотків / to corresponding period of previous year; percent)

Січень– липень <i>January– July</i>	Січень– серпень <i>January– August</i>	Січень– вересень <i>January– September</i>	Січень– жовтень <i>January– October</i>	Січень– листопад <i>January– November</i>	Січень– грудень <i>January– December</i>	
109,6	109,4	109,3	109,1	109,1	109,2	Total
112,3	112,5	112,7	112,9	113,2	113,4	
124,0	123,9	123,8	123,6	123,4	123,0	
108,8	108,3	107,8	107,1	106,5	106,0	
101,4	101,8	102,2	102,6	103,2	103,7	
115,8	116,3	116,5	116,8	117,2	117,5	
109,8	109,6	109,4	109,2	109,1	109,1	<i>Dwellings</i>
112,8	113,0	113,2	113,5	113,7	113,9	
123,7	123,5	123,3	123,2	123,0	122,6	
109,1	108,7	108,2	107,6	107,0	106,5	
101,8	101,9	102,1	102,4	102,6	103,0	
111,5	112,1	112,6	113,2	113,8	114,4	
111,9	111,4	111,1	110,8	110,5	110,3	<i>residential</i>
112,0	112,3	112,6	112,8	113,0	113,2	
123,5	123,4	123,2	123,1	122,9	122,6	
110,6	110,2	109,8	109,3	108,8	108,4	
104,0	104,1	104,2	104,3	104,5	104,8	
109,6	110,1	110,5	111,1	111,7	112,4	
107,8	107,7	107,6	107,6	107,8	108,0	<i>non-residential</i>
113,8	113,8	114,0	114,2	114,4	114,6	
123,8	123,7	123,5	123,4	123,1	122,6	
107,6	107,2	106,6	105,9	105,1	104,7	
99,7	99,9	100,2	100,5	100,9	101,3	
113,0	113,7	114,2	114,7	115,3	115,9	
109,2	109,1	109,0	109,0	109,1	109,2	<i>Engineering buildings</i>
111,3	111,4	111,6	111,8	112,1	112,3	
124,8	124,8	124,7	124,6	124,4	124,0	
108,3	107,5	107,0	106,3	105,7	105,1	
100,7	101,4	102,2	103,0	103,8	104,7	
122,3	122,6	122,3	122,3	122,1	121,9	
105,7	105,7	105,9	106,1	106,3	106,6	<i>transport buildings</i>
113,2	113,3	113,5	113,7	114,0	114,2	
125,1	125,3	125,5	125,7	125,9	125,9	
113,9	113,3	112,8	112,1	111,2	110,5	
100,7	100,5	100,5	100,6	100,8	101,0	
110,8	112,9	114,6	116,6	118,4	120,2	
117,3	116,8	116,2	115,8	115,2	114,8	<i>pipelines, communications and electricity lines</i>
111,9	112,1	112,3	112,4	112,6	112,7	
121,3	121,1	120,9	120,8	120,6	120,3	
106,9	106,4	105,7	105,0	104,3	103,7	
98,8	99,1	99,6	100,0	100,4	100,9	
109,5	109,7	109,9	110,2	110,6	111,0	
107,0	107,1	107,2	107,3	107,5	107,7	<i>complex industrial buildings</i>
109,9	110,0	110,1	110,3	110,6	110,9	
125,8	125,9	125,9	125,7	125,4	125,0	
107,2	106,1	105,9	105,4	105,2	104,6	
105,2	107,0	108,6	110,1	111,8	113,4	
141,0	140,1	137,8	136,1	134,3	132,5	
104,2	104,4	104,5	104,6	105,3	106,0	<i>other engineering buildings</i>
115,8	115,9	116,1	116,4	116,6	116,9	
127,3	126,9	126,6	126,2	125,7	124,9	
105,6	105,0	104,1	103,2	102,3	101,6	
94,9	95,3	96,0	96,8	97,6	98,5	
118,9	119,4	119,6	119,6	119,7	119,8	

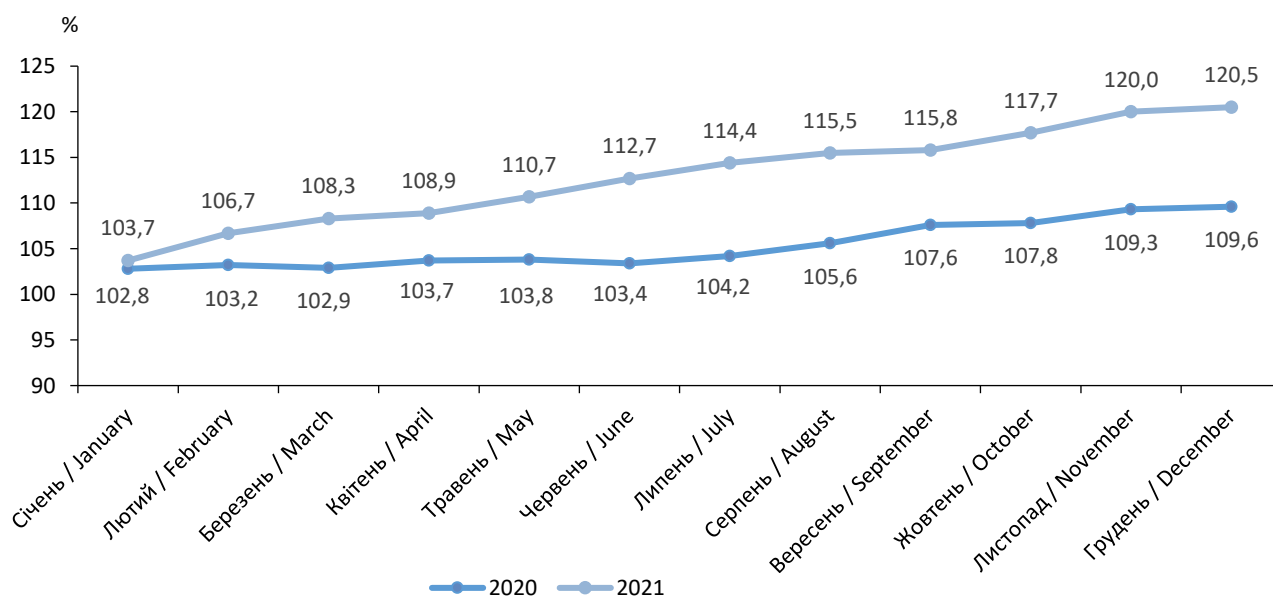
3.8. Індекси цін у будівництві Construction price indices

(до попереднього року / to previous year)



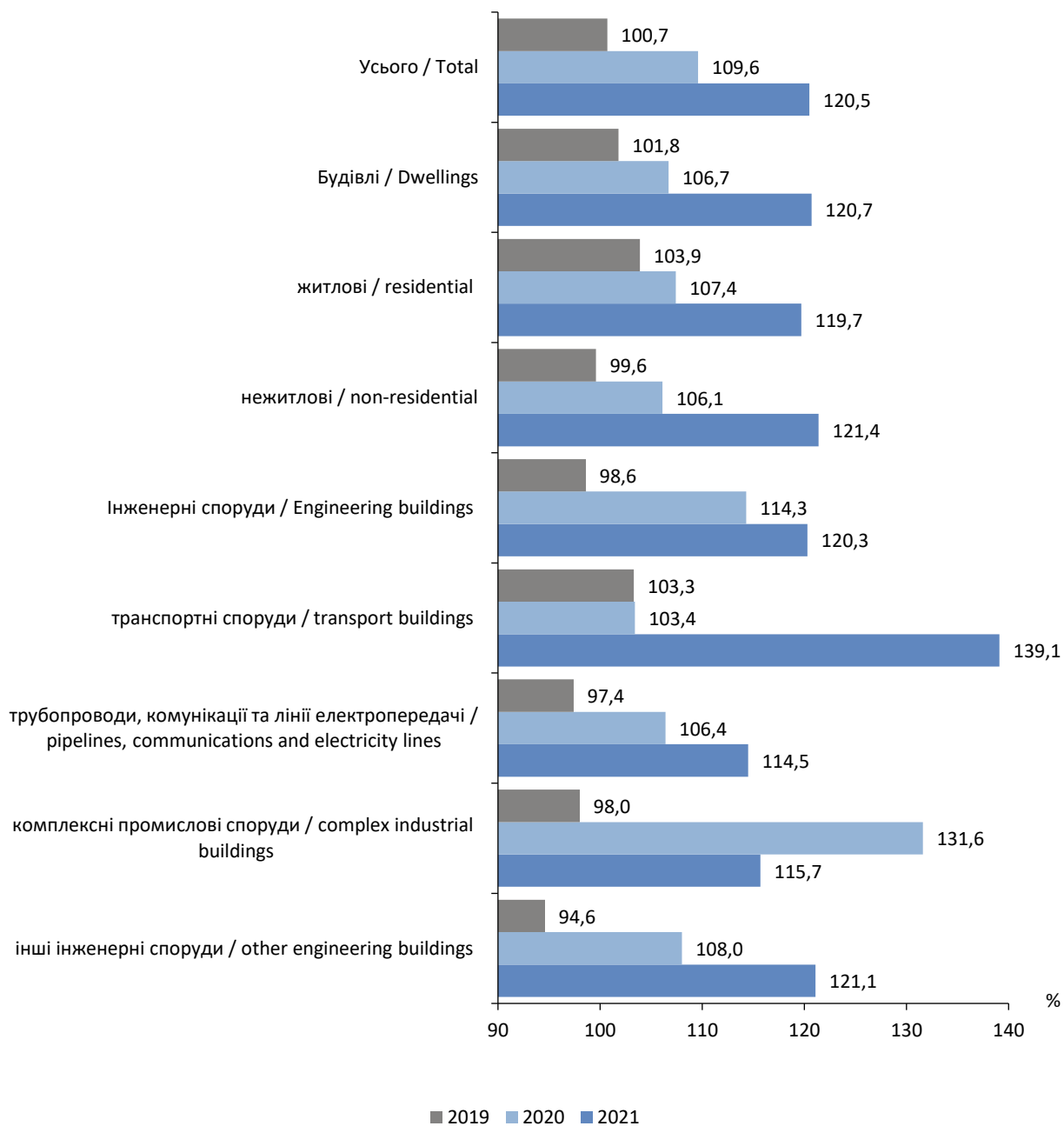
3.9. Індекси цін у будівництві Construction price indices

(до грудня попереднього року / to December of previous year)



3.10. Індекси цін у будівництві Construction price indices

(грудень до грудня попереднього року / December to December of previous year)



**4. Індокси тарифів на вантажні перевезення
залізничним транспортом**

***Tariff indices for cargo transportation
by rail***

4.1. Індекси тарифів на вантажні перевезення залізничним транспортом

Tariff indices for cargo transportation by rail

(відсотків / percent)

	2016	2017	2018	2019	2020	2021	
IV квартал до IV кварталу попереднього року / IV quarter to IV quarter of previous year							
Усі вантажі	115,0	115,0	98,7	114,2	100,0	108,8	All cargoes
Вугілля	115,0	115,0	100,0	114,2	100,0	108,0	Coal
Руда залізна	115,0	115,0	100,0	114,2	100,0	108,0	Iron ore
Мінерально-будівельні вантажі	115,0	115,0	100,0	114,2	100,0	125,9	Mineral-construction cargoes
Чорні метали	115,0	115,0	100,0	114,2	100,0	100,0	Black metals
Нафта та темні нафтопродукти	115,0	115,0	100,0	114,2	100,0	108,0	Oil and oil black processed products
Світлі нафтопродукти	115,0	115,0	100,0	114,2	100,0	100,0	Light oil processed products
Хімічні і мінеральні добрива	115,0	115,0	100,0	114,2	100,0	108,0	Chemical and mineral fertilizer
Кокс	115,0	115,0	100,0	114,2	100,0	108,0	Coke
Хімічні вантажі ¹	115,0	115,0	65,0	114,2	100,0	108,0	Chemical cargoes ¹
Зернові культури	115,0	115,0	100,0	114,2	100,0	108,0	Grain crop
Лісові вантажі ²	115,0	115,0	100,0	114,2	100,0	108,0	Forest cargoes ²
Цемент	115,0	115,0	100,0	114,2	100,0	108,0	Cement
До попереднього року / To previous year							
Усі вантажі	112,1	107,2	109,5	110,7	103,2	104,4	All cargoes
Вугілля	115,7	107,2	110,9	110,7	103,2	104,0	Coal
Руда залізна	111,2	107,2	110,9	110,7	103,2	104,0	Iron ore
Мінерально-будівельні вантажі	111,3	107,2	110,9	110,7	103,2	113,0	Mineral-construction cargoes
Чорні метали	111,3	107,2	110,9	110,7	103,2	100,0	Black metals
Нафта та темні нафтопродукти	111,2	107,2	110,9	110,7	103,2	104,0	Oil and oil black processed products
Світлі нафтопродукти	111,3	107,2	110,9	110,7	103,2	100,0	Light oil processed products
Хімічні і мінеральні добрива	111,2	107,2	110,9	110,7	103,2	104,0	Chemical and mineral fertilizer
Кокс	111,2	107,2	110,9	110,7	103,2	104,0	Coke
Хімічні вантажі ¹	111,2	107,2	72,0	110,7	103,2	104,0	Chemical cargoes ¹
Зернові культури	111,2	107,2	110,9	110,7	103,2	104,0	Grain crop
Лісові вантажі ²	111,2	107,2	110,9	110,7	103,2	104,0	Forest cargoes ²
Цемент	111,2	107,2	110,9	110,7	103,2	104,0	Cement

¹Лакофарбові матеріали, клей, оксиди, вуглеводні і т. ін. / Paintwork materials, gum, oxides, carbohydrate-containing, etc.

²Лісоматеріали круглі, кріпильні, пиломатеріали і т. ін. / Round, fixing timber, converted timber, etc.

4.2. Індекси тарифів на вантажні перевезення залізничним транспортом

Tariff indices for cargo transportation by rail

(до попереднього кварталу; відсотків / to previous quarter; percent)

		I квартал <i>I quarter</i>	II квартал <i>II quarter</i>	III квартал <i>III quarter</i>	IV квартал <i>IV quarter</i>	
Усі вантажі	2016	100,0	115,0	100,0	100,0	<i>All cargoes</i>
	2017	100,0	100,0	100,0	115,0	
	2018	98,7	100,0	100,0	100,0	
	2019	100,0	114,2	100,0	100,0	
	2020	100,0	100,0	100,0	100,0	
	2021	100,0	100,0	108,8	100,0	
Вугілля	2016	100,0	115,0	100,0	100,0	<i>Coal</i>
	2017	100,0	100,0	100,0	115,0	
	2018	100,0	100,0	100,0	100,0	
	2019	100,0	114,2	100,0	100,0	
	2020	100,0	100,0	100,0	100,0	
	2021	100,0	100,0	108,0	100,0	
Руда залізна	2016	100,0	115,0	100,0	100,0	<i>Iron ore</i>
	2017	100,0	100,0	100,0	115,0	
	2018	100,0	100,0	100,0	100,0	
	2019	100,0	114,2	100,0	100,0	
	2020	100,0	100,0	100,0	100,0	
	2021	100,0	100,0	108,0	100,0	
Мінерально-будівельні вантажі	2016	100,0	115,0	100,0	100,0	<i>Mineral-construction cargoes</i>
	2017	100,0	100,0	100,0	115,0	
	2018	100,0	100,0	100,0	100,0	
	2019	100,0	114,2	100,0	100,0	
	2020	100,0	100,0	100,0	100,0	
	2021	100,0	100,0	125,9	100,0	
Чорні метали	2016	100,0	115,0	100,0	100,0	<i>Black metals</i>
	2017	100,0	100,0	100,0	115,0	
	2018	100,0	100,0	100,0	100,0	
	2019	100,0	114,2	100,0	100,0	
	2020	100,0	100,0	100,0	100,0	
	2021	100,0	100,0	100,0	100,0	
Нафта та темні нафтопродукти	2016	100,0	115,0	100,0	100,0	<i>Oil and oil black processed products</i>
	2017	100,0	100,0	100,0	115,0	
	2018	100,0	100,0	100,0	100,0	
	2019	100,0	114,2	100,0	100,0	
	2020	100,0	100,0	100,0	100,0	
	2021	100,0	100,0	108,0	100,0	
Світлі нафтопродукти	2016	100,0	115,0	100,0	100,0	<i>Light oil processed products</i>
	2017	100,0	100,0	100,0	115,0	
	2018	100,0	100,0	100,0	100,0	
	2019	100,0	114,2	100,0	100,0	
	2020	100,0	100,0	100,0	100,0	
	2021	100,0	100,0	100,0	100,0	

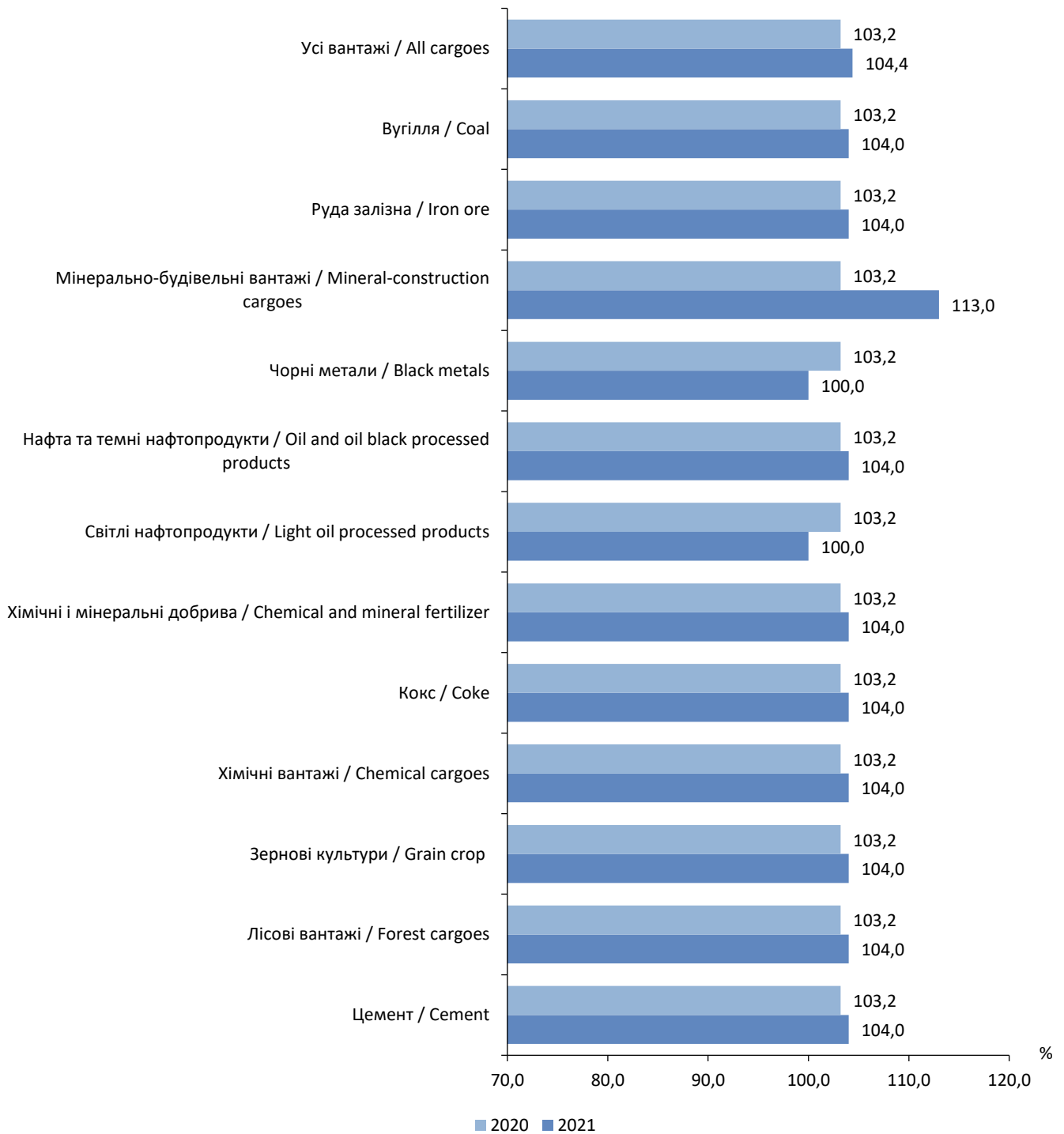
		I квартал <i>I quarter</i>	II квартал <i>II quarter</i>	III квартал <i>III quarter</i>	IV квартал <i>IV quarter</i>	
Хімічні і мінеральні добрива	2016	100,0	115,0	100,0	100,0	<i>Chemical and mineral fertilizer</i>
	2017	100,0	100,0	100,0	115,0	
	2018	100,0	100,0	100,0	100,0	
	2019	100,0	114,2	100,0	100,0	
	2020	100,0	100,0	100,0	100,0	
	2021	100,0	100,0	108,0	100,0	
Кокс	2016	100,0	115,0	100,0	100,0	<i>Coke</i>
	2017	100,0	100,0	100,0	115,0	
	2018	100,0	100,0	100,0	100,0	
	2019	100,0	114,2	100,0	100,0	
	2020	100,0	100,0	100,0	100,0	
	2021	100,0	100,0	108,0	100,0	
Хімічні вантажі ¹	2016	100,0	115,0	100,0	100,0	<i>Chemical cargoes¹</i>
	2017	100,0	100,0	100,0	115,0	
	2018	65,0	100,0	100,0	100,0	
	2019	100,0	114,2	100,0	100,0	
	2020	100,0	100,0	100,0	100,0	
	2021	100,0	100,0	108,0	100,0	
Зернові культури	2016	100,0	115,0	100,0	100,0	<i>Grain crop</i>
	2017	100,0	100,0	100,0	115,0	
	2018	100,0	100,0	100,0	100,0	
	2019	100,0	114,2	100,0	100,0	
	2020	100,0	100,0	100,0	100,0	
	2021	100,0	100,0	108,0	100,0	
Лісові вантажі ²	2016	100,0	115,0	100,0	100,0	<i>Forest cargoes²</i>
	2017	100,0	100,0	100,0	115,0	
	2018	100,0	100,0	100,0	100,0	
	2019	100,0	114,2	100,0	100,0	
	2020	100,0	100,0	100,0	100,0	
	2021	100,0	100,0	108,0	100,0	
Цемент	2016	100,0	115,0	100,0	100,0	<i>Cement</i>
	2017	100,0	100,0	100,0	115,0	
	2018	100,0	100,0	100,0	100,0	
	2019	100,0	114,2	100,0	100,0	
	2020	100,0	100,0	100,0	100,0	
	2021	100,0	100,0	108,0	100,0	

¹Лакофарбові матеріали, клей, оксиди, вуглеводні і т. ін. / *Paintwork materials, gum, oxides, carbohydrate-containing, etc.*

²Лісоматеріали круглі, кріпильні, пиломатеріали і т. ін. / *Round, fixing timber, converted timber, etc.*

4.3. Індекси тарифів на вантажні перевезення залізничним транспортом Tariff indices for cargo transportation by rail

(до попереднього року / to previous year)



Методологічні пояснення / *Methodological explanations*

Індекс цін виробників промислової продукції (ІЦВ) є показником зміни цін у часі у сфері промислового виробництва. ІЦВ дозволяє відслідковувати та визначати тенденції змін цін як за видами економічної діяльності, так і у виробництві конкретної продукції. Він використовується для інформаційного забезпечення прогнозування й управління процесами ціноутворення в промисловості, потреб статистики промисловості, оптової торгівлі та національних рахунків.

Розрахунки показників здійснюються за Класифікацією видів економічної діяльності (ДК 009:2010) та Номенклатурою продукції промисловості (НПП).

Спостереження за змінами цін проводиться за вибіркоvim колом одиниць, що здійснюють виробництво та реалізацію промислової продукції і товарів (послуг)-представників.

Основним принципом відбору товарів (послуг)-представників для спостереження за змінами цін є їх репрезентативність для характеристики динаміки цін за видами економічної діяльності.

Перелік товарів (послуг)-представників формується на основі НПП на рівні підкатегорій (6 знаків) з використанням даних, отриманих за формою № 1П-НПП (річна), про вартість реалізованої продукції по країні у цілому за рік, що передує формуванню переліку. Підкатегорії продукції ранжуються за вартістю реалізованої продукції від більшого до меншого значення і відсікаються ті з них, що знаходяться за межами 90% кумулятивної вартості реалізованої продукції.

За переліком відібраних товарів (послуг)-представників здійснюється відбір одиниць-виробників за методом стратифікованого випадкового відбору.

Перелік товарів (послуг)-представників та одиниць-виробників, необхідних для розрахунків ІЦВ формується на державному рівні.

Відбір конкретних товарів (послуг) здійснюється працівниками територіальних органів Держстату разом з фахівцями відповідних підприємств.

В основу відбору покладене припущення, що зміни цін виробників на відібрані для обстеження товари (послуги)-представники і товари (послуги), що не увійшли у вибірку, але належать до цього ж виду діяльності або товарної групи, мають однакові тенденції. Тобто відібрані товари (послуги) та одиниці-виробників представляють промисловість країни в цілому.

Інформацію про ціни виробників промислової продукції одиниці-виробники надають за формою державної статистичної звітності №1-ціни (пром) (місячна) "Звіт про ціни виробників промислової продукції" територіальному органу Держстату за своїм місцем знаходження. Форма відображає дані про ціни, що фактично склалися на 20 число звітного місяця на продукцію, реалізовану в межах та за межами України без податку на додану вартість, акцизного податку, транспортних витрат, які окремо нараховує виробник. Крім того, на ціну виробу не повинні впливати зміни у комплектації товарів (наприклад, зміни в упаковці виробу, комплектації виробу додатковими допоміжними приладами, запасними частинами чи навпаки, недоукомплектація, тобто без окремих комплектуючих, запчастин).

Розрахунки середніх цін виробників промислової продукції здійснюються на основі даних щодо цін на товари (марки, артикули), які використовуються для розрахунку ІЦВ.

Інформація щодо цін на конкретний товар конкретного виробника носить конфіденційний характер і використовується тільки для розрахунків індексів цін.

Для розрахунків індексів цін формується вагова структура (по Україні в цілому та по продукції, реалізованій у межах та за межами України): за товарами (послугами)-представниками, видами діяльності на державному рівні, за товарами (послугами) на регіональному рівні.

Джерелами даних для формування вагової структури є:

дані ДСС "Виробництво та реалізація промислової продукції за видами" про вартість реалізованої продукції, виробленої з власної сировини, та вартість промислових послуг;
дані ДСС "Структурні зміни в економіці України та її регіонів" про обсяги реалізованої продукції (товарів, послуг) за видами економічної діяльності;
дані форми № 1-ціни (пром) (місячна) про вартість реалізованої продукції за товарами (послугами).

Агрегатні індекси цін розраховуються на основі індивідуальних індексів цін та вагових коефіцієнтів за формулою типу Ласпейреса:

$$I_t^{t-1} = \frac{\sum_j \overline{cw}_{j,0} \times i_{j,t}^{t-1}}{\sum_j \overline{cw}_{j,0}}$$

де I_t^{t-1} – агрегатний індекс цін у звітному місяці (t) порівняно з попереднім ($t-1$);
 $\overline{cw}_{j,0}$ – вага продукції (j) в базисному періоді;
 $i_{j,t}^{t-1}$ – індивідуальний індекс цін j -ї продукції звітного місяця (t) до попереднього місяця ($t-1$).

Показники державного статистичного спостереження розраховуються з місячною та квартальною періодичністю до різних базисних періодів на державному рівні по Україні у цілому.

Приклади розрахунків індексів цін виробників промислової продукції

Приклад розрахунків індексів цін виробників на м'ясо великої рогатої худоби свіже чи охолоджене

	Найменування продукції	Код за НПП	Код арт	Код регіону	ЄДРПОУ	Ціна у звітному місяці (t)	Ціна у попередньому місяці ($t-1$)	Індекс цін до попереднього місяця, %	Вартість у цінах попереднього місяця ($t-1$)	Вартість у цінах звітного місяця (t)
	Гр.А	Гр.Б	Гр.В	Гр.Г	Гр.Д	Гр.1	Гр.2		Гр.5	
1	Яловичина 1 кат.	10.11.11	1	5	xxxxxx1	30000,00	30000,00	100,0	1000	1000
2	Яловичина 1 кат.	10.11.11	1	12	xxxxxx2	25000,00	25000,00	100,0	1200	1200
3	Яловичина 1 кат.	10.11.11	1	18	xxxxxx3	36000,00	35000,00	102,9	800	823
4	Яловичина 2 кат.	10.11.11	2	63	xxxxxx4	26200,00	26000,00	100,8	3000	3024
5	Яловичина 2 кат.	10.11.11	2	71	xxxxxx5	22000,00	20000,00	110,0	600	660
	М'ясо ВРХ свіже чи охолоджене	10.11.11	0	0	0	-	-	101,6	6600	6707

На першому етапі розраховуються індивідуальні індекси за артикулами (Гр.4).

На другому етапі розраховується вартість у цінах звітного місяця (Гр.6).

На третьому етапі розраховується індекс за товарною групою, як відношення суми вартостей за артикулами у цінах звітного місяця до суми вартостей за артикулами у цінах попереднього місяця.

$$i_{т.г.} = \frac{1000 + 1200 + 823 + 3024 + 660}{1000 + 1200 + 800 + 3000 + 600} \times 100\% = \frac{6707}{6600} \times 100\% = 101,6\%$$

Приклад розрахунків індексів цін виробників у виробництві м'яса

Код за НПП/КВЕД	Найменування	Вартість у цінах попереднього місяця (t-1)	Вартість у цінах звітного місяця (t)	Індекс цін до попереднього місяця, %
10.11.11	М'ясо великої рогатої худоби свіже чи охолоджене	6600	6707	101,6
10.11.12	М'ясо свиней свіже чи охолоджене	32641	33800	103,6
10.11.31	М'ясо великої рогатої худоби заморожене	7774	7500	96,5
10.11.32	М'ясо свиней заморожене	2632	2900	110,2
10.11.39	М'ясо інше та субпродукти харчові, свіжі, охолоджені чи заморожені	1553	1553	100,0
10.11	Виробництво м'яса	51200	52460	102,5

На основі розрахованих індексів цін за товарними групами, вартостей реалізації у цінах звітного та попереднього місяців, розраховується індекс цін за видом діяльності, як відношення суми вартостей товарних груп у цінах звітного місяця до суми вартостей товарних груп у цінах попереднього місяця.

$$I_{вд} = \frac{6707 + 33800 + 7500 + 2900 + 1553}{6600 + 32641 + 7774 + 2632 + 1553} \times 100\% = \frac{52460}{51200} \times 100\% = 102,5\%$$

Індекс цін продукції сільського господарства, реалізованої підприємствами є показником, що характеризує зміну середніх цін продукції сільського господарства, реалізованої підприємствами у часі.

Розрахунки показників здійснюються за Номенклатурою продукції сільського господарства.

Інформація щодо середніх цін продукції сільського господарства, реалізованої підприємствами формується на основі даних про кількість і вартість реалізованої продукції сільського господарства власного виробництва, що збираються щомісячно в рамках державного статистичного спостереження "Реалізація продукції сільського господарства підприємствами та господарствами населення" за формами № 21-заг (місячна) і № 21-заг (річна).

Середня ціна продукції сільського господарства, реалізованої підприємствами – це вартість одиниці продукції, реалізованої з урахуванням її якості, але без урахування податку на додану вартість, дотацій, накладних, транспортних та експедиційних витрат.

Основою для порівняння зміни середніх цін продукції сільського господарства, реалізованої підприємствами є індекси цін окремих видів продукції сільського господарства, реалізованої підприємствами у звітному місяці поточного року до середньорічних цін відповідних видів продукції, реалізованої у базисному періоді (році).

Індекс цін у будівництві (ІЦБ) характеризує динаміку загального рівня цін на будівництво у часі. Він є показником зміни вартості фіксованого набору матеріальних ресурсів у поточному періоді порівняно з базисним. ІЦБ дозволяє визначити тенденції про зміни цін як у будівництві в цілому, так і за типами будівель і споруд.

ІЦБ розраховуються за ресурсно-технологічними моделями об'єктів-представників, відібраних за типами будівель і споруд, ресурсно-індексним методом. Ресурсно-технологічна модель складається з прямих витрат, накладних витрат і кошторисного прибутку.

Прямі витрати включають вартість матеріальних ресурсів, витрати на оплату праці всіх працівників, зайнятих у будівництві, витрати на експлуатацію машин та механізмів.

Вартість матеріальних ресурсів, уключених до переліку в ресурсно-технологічній моделі об'єкта-представника, визначається на підставі обсягів застосування та середніх цін матеріальних ресурсів.

Вартість матеріальних ресурсів, не включених до переліку, визначається у відсотках від загальної вартості матеріальних ресурсів, уключених до переліку.

Витрати на оплату праці за кожним об'єктом-представником розраховуються на підставі трудомісткості робіт та нормативних величин вартості людино-години і відрахувань на соціальні заходи за певний обсяг робіт, які регламентовані кошторисними ресурсними показниками.

Витрати на експлуатацію будівельних машин та механізмів у складі прямих витрат визначаються на основі нормативного часу роботи машин і механізмів, необхідних для будівництва об'єкта-представника та відповідних середніх цін.

Розмір накладних витрат розраховується на підставі нормативної величини накладних витрат і трудомісткості робіт для кожного об'єкта-представника.

Розмір кошторисного прибутку залежить від виду та тривалості будівництва, технічної та технологічної складності будівлі (споруди) та визначається на основі трудомісткості робіт і нормативної величини кошторисного прибутку.

Джерелами інформації ДСС "Зміни цін у будівництві" є:

дані ДСС "Зміни цін виробників промислової продукції" про зміни цін виробників промислової продукції;

дані ДСС "Зміни цін (тарифів) на споживчі товари (послуги)" про зміни цін на споживчі товари;

адміністративні дані Національної комісії, що здійснює державне регулювання у сферах енергетики та комунальних послуг про тарифи на послуги з розподілу та постачання електричної енергії;

адміністративні дані Міністерства розвитку громад та територій України про накладні витрати, кошторисний прибуток та оплату праці за об'єктами-представниками;

дані ДСС "Капітальні інвестиції" про витрати на будівництво за окремими видами будівель і споруд – для формування вагової структури.

Агрегатні індекси цін розраховуються за формулою типу Ласпейреса.

Індекс тарифів на вантажні перевезення залізничним транспортом характеризує зміни у часі рівня тарифів на вантажні перевезення при незмінній структурі перевезення вантажів за різними ознаками: видом вантажу і його маси, швидкістю доставки, відстанню перевезення вантажів, типом рухомого складу, рівнем використання його вантажопідйомності та ін.

Розрахунки індексів тарифів здійснюються на державному рівні по країні в цілому за послугами-представниками відповідно до Класифікації видів вантажів.

Інформацію про тарифи на вантажні перевезення залізничним транспортом Держстат отримує від Акціонерного товариства "Українська залізниця" згідно з Угодою про взаємообмін інформаційними ресурсами.

Спостереженню підлягають тарифи на вантажні перевезення залізничним транспортом без податку на додану вартість (ПДВ) та інших податків станом на 21 число останнього місяця звітного кварталу. Якщо на дату спостереження вантажні перевезення не здійснювалися, вказуються тарифи, за якими проводилося транспортування вантажів у найближчий до дати спостереження час.

Інформаційною базою для формування вагової структури (вагових коефіцієнтів) є дані про доходи від вантажних перевезень залізничним транспортом за попередній рік. Перегляд вагової структури проводиться на щорічній основі.

На базі щоквартальної інформації про тарифи розраховуються індивідуальні індекси по кожному виду сполучення, що є основою для розрахунків групових індексів тарифів за послугами-представниками.

Зведений індекс тарифів на вантажні перевезення залізничним транспортом розраховується за формулою типу Ласпейреса.



'21

£