

ДЕРЖАВНА СЛУЖБА СТАТИСТИКИ УКРАЇНИ
STATE STATISTICS SERVICE OF UKRAINE

РОЗДРІБНА ТОРГІВЛЯ УКРАЇНИ
у 2017 році

RETAIL TRADE OF UKRAINE
in 2017

Статистичний збірник
Statistical publication

Київ 2018
Kyiv 2018

Державна служба статистики України
State Statistics Service of Ukraine

Відповідальний за випуск **А. О. Фризоренко**
Responsible for edition is Anatoly Frizorenko

У статистичному збірнику наведено дані щодо роздрібно́ї торгівлі в Україні у 2017 році у порівнянні з попереднім роком.
Збірник розрахований на широке коло читачів.

*The statistical publication contains data on retail trade of Ukraine in 2017 compared to previous year.
The publication is intended for a wide audience of readers.*

Державна служба статистики України
State Statistics Service of Ukraine

- адреса: 01601, м. Київ, МПС, вул. Шота Руставелі, 3
- *address: 3, Shota Rustaveli str., Kyiv, 01601, Ukraine*
- тел.: 287-14-11, 287-65-11, 287-50-55, 287-00-13
- *tel.: 287-14-11, 287-65-11, 287-50-55, 287-00-13*
- факс: 235-37-39 • *fax: 235-37-39*
- електронна пошта: office@ukrstat.gov.ua
- *e-mail: office@ukrstat.gov.ua*
- веб-сайт: www.ukrstat.gov.ua
- *Internet: www.ukrstat.gov.ua*

Розповсюдження статистичних видань Держстату

Distribution of statistical publications of the State Statistics Service of Ukraine

Держаналітінформ Derzhanalitinform

- адреса: 01601, м. Київ, вул. Еспланадна, 4-6, кімн. 413
- *address: office 413, 4-6, Esplanadna str., Kyiv, 01601, Ukraine*
- тел./факс: 287-03-79, 289-77-62
- *tel./fax: 287-03-79, 289-77-62*
- електронна пошта: iaa@dstati.kiev.ua
- *e-mail: iaa@dstati.kiev.ua*
- веб-сайт: www.iaa.kiev.ua
- *Internet: www.iaa.kiev.ua*

Передмова

Статистичний збірник "Роздрібна торгівля України у 2017 році" містить дані по Україні та регіонах щодо обороту роздрібною торгівлі (який складається з роздрібною товарообороту юридичних осіб та фізичних осіб-підприємців, основним видом економічної діяльності яких є роздрібна торгівля), роздрібною товарообороту підприємств роздрібною торгівлі (юридичних осіб) за видами економічної діяльності (КВЕД), індексів фізичного обсягу роздрібною товарообороту, товарної структури роздрібною товарообороту, товарних запасів.

У збірнику також наведено дані щодо торгової мережі підприємств роздрібною торгівлі (юридичних осіб) – магазинів (у тому числі аптек та аптечних пунктів), кіосків, автозаправних станцій.

Дані наведено без урахування тимчасово окупованої території Автономної Республіки Крим, м. Севастополя та частини тимчасово окупованих територій у Донецькій та Луганській областях.

Матеріали наведені у табличному вигляді та графічному зображенні.

Департамент статистики торгівлі

Умовні позначення, які використані у збірнику

Тире (-)	- явище не відбувалося;
Крапки (...)	- відомості відсутні;
Нуль (0; 0,0)	- явище відбулося, але у вимірах, менших за ті, що можуть бути виражені використаними у таблиці розрядами;
Знак ікс (x)	- заповнення рубрики за характером побудови таблиці не має сенсу або недоцільне;
"з них", "у тому числі"	- означає, що наведено не всі доданки загальної суми.

Підсумок окремих даних не завжди дорівнює сумі складових за рахунок округлення.

Foreword

Statistical publication "Retail Trade of Ukraine in 2017" includes retail trade turnover data on Ukraine and by regions (according to data on retail turnover of legal persons and entrepreneurs-natural persons whose main type of economic activity is retail trade), volume of retail turnover of retail trade enterprises (legal entities) by types of economic activity (NACE), volume indices of retail turnover, commodity structure of retail turnover, stocks of goods.

The publication contains data by trading chain of retail trade enterprises (legal entities) – stores (including pharmacies), kiosks, petrol stations.

Data excluding the temporarily occupied territories the Autonomous Republic of Crimea, Sevastopol city and a part of temporarily occupied territories in the Donetsk and Luhansk regions.

The data are presented in tables and graphs.

Trade Statistics Department

Symbols Used in the Digest

- Dash (-) - no occurrences recorded;*
Ellipsis (...) - data not available;
Zero (0:0,0) - occurrences are recorded, however the amount is less than what could be displayed with the available number of digits;
"x" symbol - filling in a cell in view of the table's character is impossible or meaningless.
*"of which",
"including" - not all components of the total sum are given.*

Due to the rounding, the summing up of separate components is not always equal to the totals.

З М І С Т C o n t e n t s

	Стор. <i>Page</i>	
Передмова	3	<i>Foreword</i>
Зміст	5	<i>Contents</i>
1. Оборот роздрібної торгівлі	8	<i>Turnover of retail trade</i>
1.1. Оборот роздрібної торгівлі в Україні у 2017 році	8	<i>Turnover of retail trade in Ukraine in 2017</i>
1.2. Оборот роздрібної торгівлі по регіонах у 2017 році	9	<i>Turnover of retail trade by regions in 2017</i>
2. Роздрібний товарооборот підприємств роздрібної торгівлі	10	<i>Retail turnover of retail trade enterprises</i>
2.1. Основні показники розвитку підприємств роздрібної торгівлі в Україні у 2017 році	10	<i>Basic indicators of retail trade enterprises development in Ukraine in 2017</i>
2.2. Роздрібний товарооборот підприємств роздрібної торгівлі по регіонах у 2017 році	11	<i>Retail trade turnover of retail trade enterprises by regions in 2017</i>
2.3. Індекси фізичного обсягу роздрібногo товарообороту продовольчих та непродовольчих товарів по регіонах у 2017 році	12	<i>Volume indices of retail trade turnover of food stuffs and non-foods by regions in 2017</i>
2.4. Роздрібний товарооборот підприємств роздрібної торгівлі за видами економічної діяльності (КВЕД) в Україні у 2017 році	13	<i>Retail turnover of retail trade enterprises according to the Classification of Economic Activities (NACE) in Ukraine in 2017</i>
2.5. Роздрібний товарооборот підприємств оптової та роздрібної торгівлі автотранспортними засобами та мотоциклами, їх ремонту (за КВЕД) по регіонах у 2017 році	14	<i>Retail trade turnover of enterprises in wholesale and retail trade of motor vehicles and motorcycle, repair of them (to the NACE) by regions in 2017</i>
2.6. Роздрібний товарооборот підприємств роздрібної торгівлі (крім торгівлі автотранспортними засобами та мотоциклами, їх ремонту) (за КВЕД) по регіонах у 2017 році	15	<i>Retail trade turnover of retail trade enterprises (excluding trade of motor vehicles, motorcycles and repair them) (to the NACE) by regions in 2017</i>
2.7. Товарна структура роздрібногo товарообороту підприємств роздрібної торгівлі в Україні у 2017 році	17	<i>Commodity structure of retail goods turnover of retail trade enterprises in Ukraine in 2017</i>
2.8. Частка продажу підприємствами роздрібної торгівлі товарів, які вироблені на території України, у 2017 році	21	<i>Share of goods sales (produced in Ukraine) by retail trade enterprises in 2017</i>
2.9. Частка продажу підприємствами роздрібної торгівлі товарів, які вироблені на території України, по регіонах у 2017 році	25	<i>Share of goods sales (produced in Ukraine) by retail trade enterprises by regions in 2017</i>
2.10. Обсяг роздрібногo продажу продовольчих товарів підприємствами роздрібної торгівлі в Україні у 2017 році	26	<i>Volume of retail sale of foodstuffs by retail trade enterprises in Ukraine in 2017</i>
2.11. Товарна структура роздрібногo товарообороту підприємств роздрібної торгівлі по регіонах у 2017 році	28	<i>Commodity structure of retail goods turnover of retail trade enterprises by regions in 2017</i>
2.12. Індекси фізичного обсягу товарної структури роздрібногo товарообороту підприємств роздрібної торгівлі в Україні у 2017 році	40	<i>Volume indices of the commodity structure of retail goods turnover of retail trade enterprises in Ukraine in 2017</i>
2.13. Індекси фізичного обсягу товарної структури роздрібногo товарообороту підприємств роздрібної торгівлі по регіонах у 2017 році	44	<i>Volume indices of the commodity structure of retail goods turnover of retail trade enterprises by regions in 2017</i>

3. Запаси товарів на підприємствах роздрібно́ї торгівлі	60	<i>Commodity stocks at the retail trade enterprises</i>
3.1. Запаси товарів у торговій мережі та на складах підприємств роздрібно́ї торгівлі по регіонах на кінець 2017 року	60	<i>Commodity stocks in the trading chain and warehouses of retail trade enterprises by regions at the end of 2017</i>
3.2. Структура товарних запасів у торговій мережі та на складах підприємств роздрібно́ї торгівлі в Україні на кінець 2017 року	61	<i>Structure of commodity stocks in the trading chain and warehouses of retail trade enterprises in Ukraine at the end of 2017</i>
3.3. Структура товарних запасів у торговій мережі та на складах підприємств роздрібно́ї торгівлі по регіонах на кінець 2017 року	64	<i>Structure of commodity stocks in the trading chain and warehouses of retail trade enterprises by regions at the end of 2017</i>
4. Торгова мережа підприємств роздрібно́ї торгівлі	76	<i>Trading chain of retail trade enterprises</i>
4.1. Торгова мережа підприємств роздрібно́ї торгівлі в Україні на 1 січня 2018 року	76	<i>Trading chain of retail trade enterprises in Ukraine on 1 January 2018</i>
4.2. Торгова мережа підприємств роздрібно́ї торгівлі по регіонах на 1 січня 2018 року	78	<i>Trading chain of retail trade enterprises by regions on 1 January 2018</i>
4.3. Торгова мережа підприємств роздрібно́ї торгівлі у містах та селищах міського типу по регіонах на 1 січня 2018 року	79	<i>Trading chain of retail trade enterprises in cities and settlements by regions on 1 January 2018</i>
4.4. Торгова мережа підприємств роздрібно́ї торгівлі у сільській місцевості по регіонах на 1 січня 2018 року	80	<i>Trading chain of retail trade enterprises in rural area by regions on 1 January 2018</i>
4.5. Наявність магазинів підприємств роздрібно́ї торгівлі за спеціалізацією в Україні на 1 січня 2018 року	81	<i>Stores of retail trade enterprises by specialisation in Ukraine on 1 January 2018</i>
4.6. Кількість магазинів підприємств роздрібно́ї торгівлі за спеціалізацією по регіонах на 1 січня 2018 року	82	<i>Stores quantity of retail trade enterprises by specialisation by regions on 1 January 2018</i>
4.7. Торгова площа магазинів підприємств роздрібно́ї торгівлі за спеціалізацією по регіонах на 1 січня 2018 року	84	<i>Retail trade enterprises stores sale space by specialisation by regions on 1 January 2018</i>
4.8. Торгова площа магазинів підприємств роздрібно́ї торгівлі по регіонах на 1 січня 2018 року	86	<i>Retail trade enterprises stores sale space by regions on 1 January 2018</i>
4.9. Забезпеченість населення торговою площею магазинів підприємств роздрібно́ї торгівлі по регіонах на 1 січня 2018 року	87	<i>Populations supply by stores sale space of retail trade enterprises by regions on 1 January 2018</i>
4.10. Мережа аптек і аптечних пунктів підприємств роздрібно́ї торгівлі по регіонах на 1 січня 2018 року	89	<i>Dispensaries and dispensary sections chain of retail trade enterprises by regions on 1 January 2018</i>
4.11. Мережа аптек і аптечних пунктів підприємств роздрібно́ї торгівлі у містах та селищах міського типу по регіонах на 1 січня 2018 року	90	<i>Dispensaries and dispensary sections chain of retail trade enterprises in cities and settlements by regions on 1 January 2018</i>
4.12. Мережа аптек і аптечних пунктів підприємств роздрібно́ї торгівлі у сільській місцевості по регіонах на 1 січня 2018 року	91	<i>Dispensaries and dispensary sections chain of retail trade enterprises in rural area by regions on 1 January 2018</i>
4.13. Торгова площа аптек і аптечних пунктів підприємств роздрібно́ї торгівлі по регіонах на 1 січня 2018 року	92	<i>Dispensaries and dispensary sections sale space of retail trade enterprises by regions on 1 January 2018</i>

Стор.
Page

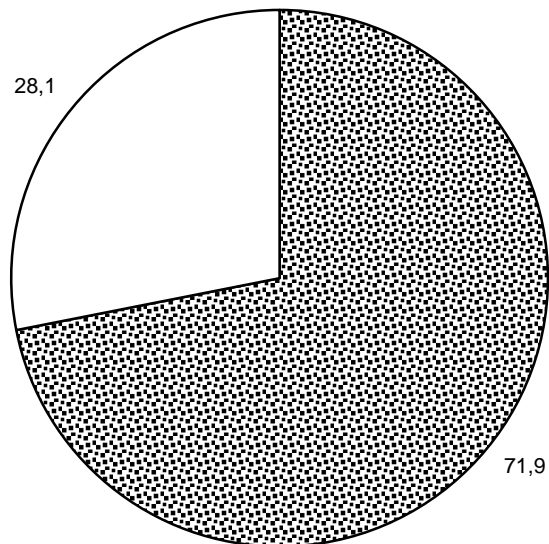
4.14. Торгова площа аптек і аптечних пунктів підприємств роздрібно́ї торгівлі у містах та селищах міського типу по регіонах на 1 січня 2018 року	93	<i>Dispensaries and dispensary sections sale space of retail trade enterprises in cities and settlements by regions on 1 January 2018</i>
4.15. Торгова площа аптек і аптечних пунктів підприємств роздрібно́ї торгівлі у сільській місцевості по регіонах на 1 січня 2018 року	94	<i>Dispensaries and dispensary sections sale space of retail trade enterprises in rural area by regions on 1 January 2018</i>
4.16. Мережа магазинів самообслуговування підприємств роздрібно́ї торгівлі по регіонах на 1 січня 2018 року	95	<i>Self-service stores chain of retail trade enterprises by regions on 1 January 2018</i>
4.17. Торгова площа магазинів самообслуговування підприємств роздрібно́ї торгівлі по регіонах на 1 січня 2018 року	96	<i>Self-service stores sale space of retail trade enterprises by regions on 1 January 2018</i>
4.18. Мережа інших об'єктів підприємств роздрібно́ї торгівлі по регіонах на 1 січня 2018 року	97	<i>Chain of other objects of retail trade enterprises by regions on 1 January 2018</i>
Методологічні пояснення	98	<i>Methodological explanations</i>

1. Оборот роздрібної торгівлі
Turnover of retail trade

1.1. Оборот роздрібної торгівлі в Україні у 2017 році
Turnover of retail trade in Ukraine in 2017

	Млрд.грн/ <i>mldr.UAH</i>	У відсотках до попереднього року, у порівнянних цінах/ <i>percentage to the previous year, at comparable prices</i>	
Оборот роздрібної торгівлі	815,3	106,5	<i>Turnover of retail trade</i>
у тому числі роздрібний товарооборот підприємств роздрібної торгівлі (юридичних осіб)	586,3	106,0	<i>including retail turnover of retail trade enterprises (legals person)</i>

Структура обороту роздрібної торгівлі у 2017 році/
Structure turnover of retail trade in 2017
 (відсотків до підсумку/percentage to the total)



■ Роздрібний товарооборот юридичних осіб / Retail turnover of enterprises-legals persons

□ Роздрібний товарооборот фізичних осіб-підприємців / Retail turnover of physical persons entrepreneurs

1.2. Оборот роздрібної торгівлі по регіонах у 2017 році

Turnover of retail trade by regions in 2017

	Млн.грн/ <i>Mln.UAH</i>	Питома вага, у % до підсумку/ <i>Specific weight, percentage to the total</i>	У відсотках до попереднього року, у порівнянних цінах/ <i>Percentage to the previous year, at comparable prices</i>	
Україна	815344,3	100,0	106,5	<i>Ukraine</i>
Вінницька	21049,1	2,6	106,1	<i>Vinnitsya</i>
Волинська	15256,9	1,9	92,5	<i>Volyn</i>
Дніпропетровська	72542,1	8,9	106,8	<i>Dnipropetrovsk</i>
Донецька	22782,8	2,8	102,7	<i>Donetsk</i>
Житомирська	20342,8	2,5	107,3	<i>Zhytomyr</i>
Закарпатська	18624,5	2,3	109,0	<i>Zakarpattia</i>
Запорізька	36151,3	4,4	105,5	<i>Zaporizhya</i>
Івано-Франківська	19258,2	2,4	106,8	<i>Ivano-Frankivsk</i>
Київська	54971,3	6,7	107,1	<i>Kyiv</i>
Кіровоградська	15374,7	1,9	103,6	<i>Kirovohrad</i>
Луганська	5866,5	0,7	98,4	<i>Luhansk</i>
Львівська	51437,4	6,3	112,5	<i>L'viv</i>
Миколаївська	19666,8	2,4	105,1	<i>Mykolayiv</i>
Одеська	61807,1	7,6	108,2	<i>Odesa</i>
Полтавська	25679,5	3,1	110,0	<i>Poltava</i>
Рівненська	14927,8	1,8	98,6	<i>Rivne</i>
Сумська	16237,6	2,0	105,5	<i>Sumy</i>
Тернопільська	11651	1,4	99,2	<i>Ternopil</i>
Харківська	65016,7	8,0	107,0	<i>Kharkiv</i>
Херсонська	19109,8	2,3	104,7	<i>Kherson</i>
Хмельницька	20174	2,5	105,0	<i>Khmelnyskiy</i>
Черкаська	19880,5	2,4	106,6	<i>Cherkasy</i>
Чернівецька	13553,5	1,7	104,5	<i>Chernivtsi</i>
Чернігівська	15921,3	2,0	105,3	<i>Chernihiv</i>
м.Київ	158061,1	19,4	105,9	<i>Kyiv city</i>

2. Роздрібний товарооборот підприємств роздрібної торгівлі

Retail turnover of retail trade enterprises

2.1. Основні показники розвитку підприємств роздрібної торгівлі в Україні у 2017 році

Basic indicators of retail trade enterprises development in Ukraine in 2017

	2017	
Роздрібний товарооборот, млн.грн	586330,1	<i>Retail trade turnover, mln.UAH</i>
у тому числі		<i>including</i>
продаж через мережу Інтернет	6862,3	<i>Internet sales</i>
за допомогою платіжних карток	124943,3	<i>by using payment cards</i>
за договорами банківського кредиту	13847,3	<i>under contracts banking loan</i>
Індекси фізичного обсягу роздрібногo товарообороту, у порівнянних цінах, у відсотках до попереднього року	106,0	<i>Volume indices of retail trade turnover, at comparable prices, percentage to previous year</i>
Питома вага в роздрібному товарообороті, відсотків		<i>Share in retail turnover, percentage</i>
продовольчі товари	39,8	<i>food stuffs</i>
непродовольчі товари	60,2	<i>non-foods</i>
Запаси товарів у торговій мережі та на складах підприємств роздрібної торгівлі (на кінець року)		<i>Stocks of goods in the trading chain and warehouse stocks of retail trade enterprises (by the end of the year)</i>
млн.грн	69304,4	<i>mln.UAH</i>
у днях торгівлі	41	<i>in days of trade</i>

2.2. Роздрібний товарооборот підприємств роздрібної торгівлі по регіонах у 2017 році
Retail trade turnover of retail trade enterprises by regions in 2017

	Млн.грн/ <i>Mln.UAH</i>	Питома вага, у % до підсумку/ <i>Specific weight, percentage to the total</i>	
Україна	586330,1	100,0	<i>Ukraine</i>
Вінницька	12280,7	2,1	<i>Vinnitsya</i>
Волинська	9556,4	1,6	<i>Volyn</i>
Дніпропетровська	56060,4	9,6	<i>Dnipropetrovsk</i>
Донецька	15766,7	2,7	<i>Donetsk</i>
Житомирська	12381,5	2,1	<i>Zhytomyr</i>
Закарпатська	12196,8	2,1	<i>Zakarpattya</i>
Запорізька	25530,6	4,4	<i>Zaporizhya</i>
Івано-Франківська	11402,1	1,9	<i>Ivano-Frankivsk</i>
Київська	41771,5	7,1	<i>Kyiv</i>
Кіровоградська	10423,5	1,8	<i>Kirovohrad</i>
Луганська	3229,5	0,6	<i>Luhansk</i>
Львівська	37054,2	6,3	<i>L'viv</i>
Миколаївська	13208,1	2,3	<i>Mykolayiv</i>
Одеська	47001,6	8,0	<i>Odesa</i>
Полтавська	16675,0	2,8	<i>Poltava</i>
Рівненська	9403,4	1,6	<i>Rivne</i>
Сумська	9671,0	1,6	<i>Sumy</i>
Тернопільська	6528,2	1,1	<i>Ternopil</i>
Харківська	46078,5	7,9	<i>Kharkiv</i>
Херсонська	12689,1	2,2	<i>Kherson</i>
Хмельницька	11289,3	1,9	<i>Khmelnyskiy</i>
Черкаська	11327,9	1,9	<i>Cherkasy</i>
Чернівецька	7194,0	1,2	<i>Chernivtsi</i>
Чернігівська	10285,1	1,8	<i>Chernihiv</i>
м.Київ	137325,0	23,4	<i>Kyiv city</i>

2.3. Індекси фізичного обсягу роздрібного товарообороту продовольчих та непродовольчих товарів по регіонах у 2017 році

Volume indices of retail trade turnover of food stuffs and non-foods by regions in 2017

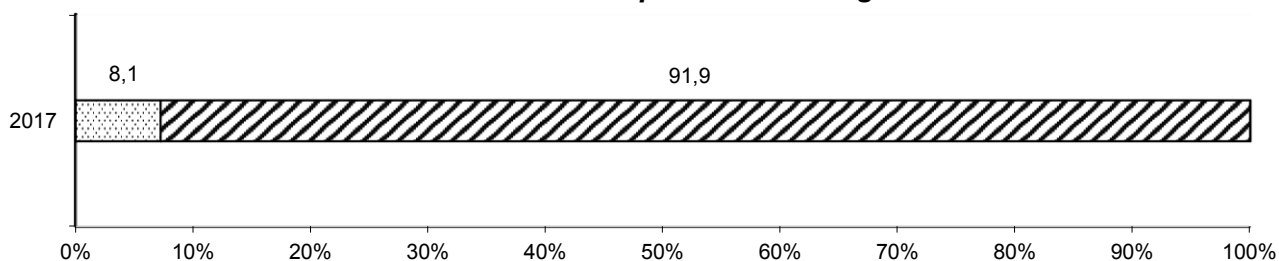
(у відсотках до попереднього року, у порівнянних цінах/
percentage to the previous year, at comparable prices)

	Усі товари/ <i>All goods</i>	Продовольчі товари/ <i>Food stuffs</i>	Непродовольчі товари/ <i>Non-foods</i>	
Україна	106,0	105,5	106,4	<i>Ukraine</i>
Вінницька	105,9	110,0	103,8	<i>Vinnitsya</i>
Волинська	84,1	97,8	78,4	<i>Volyn</i>
Дніпропетровська	106,2	109,1	103,6	<i>Dnipropetrovsk</i>
Донецька	102,9	96,8	108,9	<i>Donetsk</i>
Житомирська	106,2	105,7	106,5	<i>Zhytomyr</i>
Закарпатська	109,0	108,3	109,3	<i>Zakarpattia</i>
Запорізька	103,8	105,1	102,7	<i>Zaporizhya</i>
Івано-Франківська	105,4	97,8	108,8	<i>Ivano-Frankivsk</i>
Київська	107,2	115,0	102,2	<i>Kyiv</i>
Кіровоградська	104,0	104,7	103,5	<i>Kirovohrad</i>
Луганська	98,8	92,4	105,3	<i>Luhansk</i>
Львівська	111,8	108,5	113,6	<i>Lviv</i>
Миколаївська	105,0	111,9	101,0	<i>Mykolayiv</i>
Одеська	106,5	107,1	106,0	<i>Odesa</i>
Полтавська	109,7	105,5	112,0	<i>Poltava</i>
Рівненська	97,6	92,3	100,0	<i>Rivne</i>
Сумська	106,8	109,9	104,8	<i>Sumy</i>
Тернопільська	96,5	94,8	97,4	<i>Ternopil</i>
Харківська	105,4	106,1	104,8	<i>Kharkiv</i>
Херсонська	104,6	105,7	104,0	<i>Kherson</i>
Хмельницька	104,9	96,9	108,0	<i>Khmelnyskiy</i>
Черкаська	105,2	100,3	108,2	<i>Cherkasy</i>
Чернівецька	102,6	91,6	106,6	<i>Chernivtsi</i>
Чернігівська	104,1	103,7	104,6	<i>Chernihiv</i>
м.Київ	106,5	102,7	109,3	<i>Kyiv city</i>

**2.4. Роздрібний товарооборот підприємств роздрібної торгівлі
за видами економічної діяльності (КВЕД) в Україні у 2017 році**
*Retail turnover of retail trade enterprises according to the Classification
of Economic Activities (NACE) in Ukraine in 2017*

	Млн.грн/ <i>Mln.UAH</i>	У відсотках до підсумку/ <i>Percentage of the total</i>	
Оптова та роздрібна торгівля автотранспортними засобами, мотоциклами, їх ремонт/ <i>Wholesale and retail trade of motor vehicles, motorcycles and repair them</i>			
Усього	47271,1	100,0	Total
торгівля автотранспортними засобами	45432,0	96,1	<i>trade of motor vehicles</i>
роздрібна торгівля деталями та приладдям для автотранспортних засобів	1729,0	3,7	<i>retail trade of parts and accessories for motor vehicles</i>
торгівля мотоциклами, деталями та приладдям до них, технічне обслуговування та ремонт мотоциклів	110,1	0,2	<i>trade of motorcycles, parts and accessories for them, technical maintenance and repair of motorcycles</i>
Роздрібна торгівля, крім торгівлі автотранспортними засобами, мотоциклами/ <i>Retail trade, excluding trade in motor vehicles, motorcycles</i>			
Усього	539059,0	100,0	Total
у тому числі підприємств, що торгують переважно:			<i>including enterprises, that trading mainly:</i>
продовольчими товарами, напоями та тютюновими виробами:			<i>food stuffs, beverages and tobacco products</i>
у спеціалізованих магазинах	8543,0	1,6	<i>at specialized stores</i>
у неспеціалізованих магазинах	247270,7	45,9	<i>at non-specialized stores</i>
непродовольчими товарами:			<i>non-foods:</i>
у спеціалізованих магазинах	255457,7	47,4	<i>at specialized stores</i>
у неспеціалізованих магазинах	21078,0	3,9	<i>at non-specialized stores outside of stores, from stalls and in</i>
поза магазинами, з лотків та на ринках	6709,6	1,2	<i>markets</i>

**Структура роздрібногo товарообороту за КВЕД/
*Structure retail turnover enterprises according to the NACE***



▣ Оптова та роздрібна торгівля автотранспортними засобами та мотоциклами, їх ремонт / Wholesale and retail trade of motor vehicles, motorcycles and repair them

▣ Роздрібна торгівля (крім торгівлі автотранспортними засобами, мотоциклами їх ремонту) / Retail trade enterprises (excluding trade of motor vehicles, motorcycles and repair them)

**2.5. Роздрібний товарооборот підприємств оптової та роздрібної торгівлі
автотранспортними засобами та мотоциклами, їх ремонту (за КВЕД) у 2017 році**
*Retail trade turnover of enterprises in wholesale and retail trade of motor vehicles
and motorcycle, repair of them (to the NACE) in 2017*

(млн.грн/
mln.UAH)

	Товаро- оборот - усього/ <i>Total turnover</i>	У тому числі/ <i>Including</i>			
		торгівля автомобілями та легковими автотранс- портними засобами/ <i>trade of cars and passenger motor vehicles</i>	торгівля іншими автотранс- портними засобами/ <i>trade of other motor vehicles</i>	роздрібна торгівля деталями та приладдям для автотранспорт- них засобів/ <i>retail trade of parts and accessories for motor vehicles</i>	торгівля мотоциклами, деталями та приладдям до них, технічне обслуговування і ремонт мотоциклів/ <i>trade of motorcycles, parts and accessories, technical maintenance and repair of them</i>
Україна	47271,1	45354,7	77,3	1729,0	110,1
Вінницька	1257,9	1235,2	0,1	22,6	-
Волинська	408,4	329,5	35,2	43,7	-
Дніпропетровська	4109,4	3910,6	-	198,8	-
Донецька	357,0	355,5	-	1,5	-
Житомирська	701,3	668,7	-	32,6	-
Закарпатська	1015,1	1003,5	-	11,6	0,0
Запорізька	1466,4	1458,9	-	7,3	0,2
Івано-Франківська	509,7	472,5	25,6	11,6	-
Київська	4811,6	4730,2	-	69,6	11,8
Кіровоградська	371,3	369,9	-	1,4	-
Луганська	0,6	0,6	-	0,0	-
Львівська	3489,8	3467,2	-	22,6	-
Миколаївська	1244,3	1077,3	-	167,0	-
Одеська	3589,9	3169,5	14,7	400,8	4,9
Полтавська	1106,8	1095,4	-	11,4	-
Рівненська	445,5	438,2	-	7,3	-
Сумська	230,7	223,6	-	7,1	-
Тернопільська	350,3	334,7	-	15,6	-
Харківська	4389,0	4132,4	0,6	243,7	12,3
Херсонська	1285,2	1155,1	-	130,1	-
Хмельницька	1286,0	1191,5	-	94,5	-
Черкаська	479,9	472,1	-	7,8	-
Чернівецька	554,5	538,1	-	16,4	-
Чернігівська	341,2	331,0	-	10,2	-
м.Київ	13469,3	13193,5	1,1	193,8	80,9

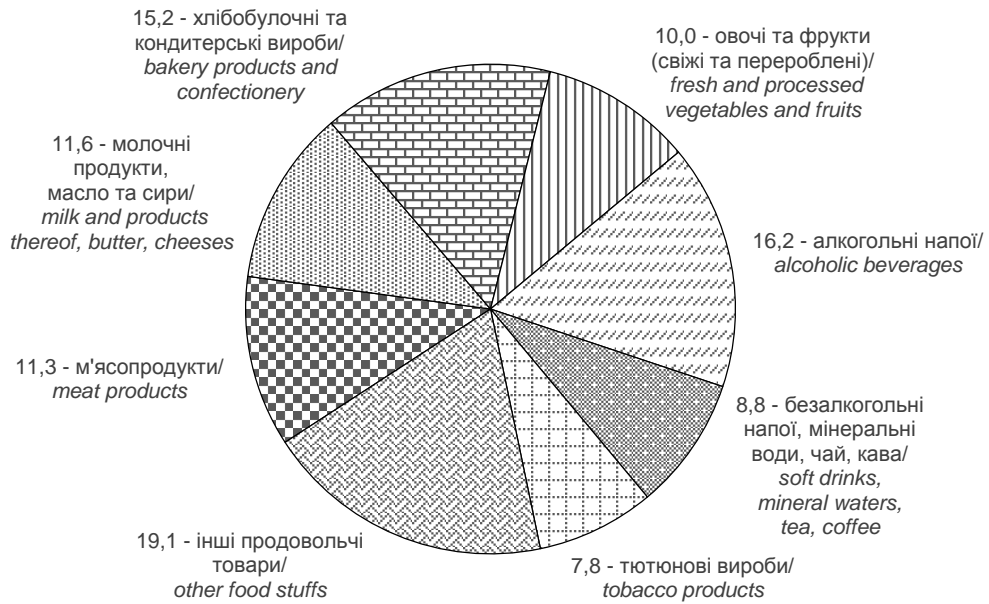
2.6. Роздрібний товарооборот підприємств роздрібної торгівлі (крім торгівлі автотранспортними засобами та мотоциклами, їх ремонту) (за КВЕД) у 2017 році
Retail trade turnover of retail trade enterprises (excluding trade of motor vehicles, motorcycles and repair them) (to the NACE) in 2017

(млн.грн/
mln.UAH)

	Товаро- оборот - усього/ <i>Total turnover</i>	У тому числі, що торгують переважно/ <i>Including enterprises trading mainly</i>				
		продовольчими товарами/ <i>food stuffs</i>		непродовольчими товарами/ <i>non-foods</i>		поза магази- нами, з лотків та на ринках/ <i>outside of stores, from stalls and in markets</i>
		у неспеціалі- зованих магазинах/ <i>at non- specialized stores</i>	у спеціалі- зованих магазинах/ <i>at specialized stores</i>	у неспеціалі- зованих магазинах/ <i>at non- specialized stores</i>	у спеціалі- зованих магазинах/ <i>at specialized stores</i>	
Україна	539059,0	247270,7	8543,0	21078,0	255457,7	6709,6
Вінницька	11022,8	4172,1	150,2	137,9	6404,8	157,8
Волинська	9148,0	3175,7	125,8	471,6	5305,5	69,4
Дніпропетровська	51951,0	28561,4	432,6	2487,8	20302,9	166,3
Донецька	15409,7	8456,0	142,8	673,8	6082,7	54,4
Житомирська	11680,2	4527,1	479,6	273,5	6376,6	23,4
Закарпатська	11181,6	3185,8	180,2	1246,0	6527,8	41,8
Запорізька	24064,2	12675,6	315,5	867,9	10161,7	43,4
Івано-Франківська	10892,5	3248,3	97,6	248,2	7163,6	134,8
Київська	36959,9	19388,8	560,3	2270,1	14615,8	124,9
Кіровоградська	10052,2	5095,3	15,2	164,1	4751,9	25,7
Луганська	3228,9	1750,4	30,5	141,1	1287,8	19,1
Львівська	33564,4	11601,9	1910,5	896,7	19051,7	103,6
Миколаївська	11963,7	5601,1	152,6	438,2	5713,3	58,5
Одеська	43411,7	20061,0	166,2	1916,8	21085,4	182,3
Полтавська	15568,2	5866,7	30,3	656,8	8920,6	93,8
Рівненська	8957,8	2728,4	71,3	162,8	5794,3	201,0
Сумська	9440,3	4085,4	45,9	440,0	4847,3	21,7
Тернопільська	6178,0	1916,8	241,8	107,2	3895,5	16,7
Харківська	41689,5	22108,9	947,1	1680,3	16816,7	136,5
Херсонська	11404,0	4481,2	107,2	408,7	6356,1	50,8
Хмельницька	10003,3	2833,7	101,8	208,4	6799,7	59,7
Черкаська	10848,0	4260,5	36,9	941,1	5552,2	57,3
Чернівецька	6639,5	1756,2	75,7	29,4	4751,6	26,7
Чернігівська	9943,9	5446,3	77,6	341,7	4043,5	34,8
м.Київ	123855,7	60286,1	2047,8	3867,9	52848,7	4805,2

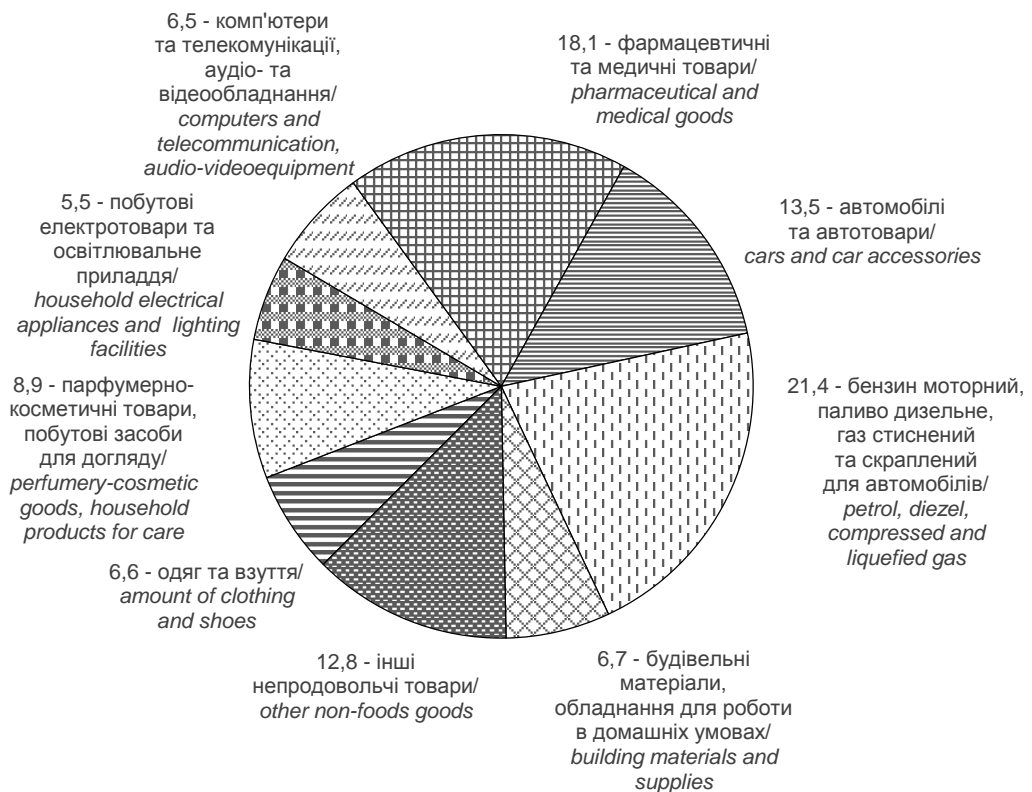
**Структура роздрібного товарообороту
продовольчих товарів у 2017 році /
Structure of retail goods turnover of enterprises
by food stuffs in 2017**

(відсотків до підсумку/percentage to the total)



**Структура роздрібного товарообороту
непродовольчих товарів у 2017 році /
Structure of retail goods turnover of enterprises
by non-foods in 2017**

(відсотків до підсумку/percentage to the total)



2.7. Товарна структура роздрібного товарообороту підприємств роздрібною торгівлі в Україні у 2017 році

Commodity structure of retail goods turnover of retail trade enterprises in Ukraine in 2017

	Млн.грн/ <i>Mln.UAH</i>	У відсотках до підсумку/ <i>Percentage to the total</i>	
Усі товари	586330,1	100,0	<i>All goods</i>
Продовольчі товари	233204,1	39,8	<i>Food stuffs</i>
М'ясо та птиця свіжі та заморожені	12535,7	2,1	<i>Fresh and frozen meat and poultry</i>
М'ясо копчене, солоне та ковбасні вироби	12231,9	2,1	<i>Sausages, smoked and salted meat Canned meat, semi-finished meat products</i>
Консерви, готові продукти м'ясні	1649,6	0,3	
Риба і морепродукти харчові	6107,0	1,0	<i>Fish and sea food</i>
Консерви, готові продукти рибні	3476,1	0,6	<i>Canned fish, semi-finished fish products</i>
Молоко та продукти молочні	14326,2	2,4	<i>Milk and products thereof</i>
Сир сичужний, плавлений та кисломолочний	9456,2	1,6	<i>Rennet, processed and sour milk cheese</i>
Масло вершкове	3234,3	0,6	<i>Butter</i>
Олії рослинні	3054,0	0,5	<i>Oil</i>
Жири тваринні харчові	26,6	0,0	<i>Edible fats of animal origin</i>
Маргарин	399,3	0,1	<i>Margarine</i>
Яйця	3974,8	0,7	<i>Eggs</i>
Цукор	2785,1	0,5	<i>Sugar</i>
Вироби хлібобулочні (крім кондитерських)	8454,2	1,4	<i>Bakery products (excluding confectionery)</i>
Вироби борошняні кондитерські	9921,1	1,7	<i>Flour confectionery</i>
Вироби цукрові кондитерські (включаючи морозиво)	16962,6	2,9	<i>Sugar confectionery (including ice-cream)</i>
Борошно	1117,9	0,2	<i>Flour</i>
Крупи	4134,6	0,7	<i>Cereals</i>
Вироби макаронні	3018,8	0,5	<i>Macaroni products</i>

	Млн.грн/ Mln.UAH	У відсотках до підсумку/ Percentage to the total	
Свіжі овочі	7208,4	1,2	<i>Fresh vegetables</i>
у тому числі картопля	928,1	0,2	<i>including potatoes</i>
Свіжі плоди, ягоди, виноград, горіхи	10762,2	1,8	<i>Fresh fruits, berries, grapes, nuts</i>
Овочі та фрукти перероблені	2728,0	0,5	<i>Processed vegetables and fruits</i>
Консерви овочеві	2095,2	0,4	<i>Canned vegetables</i>
Консерви фруктові-ягідні	535,6	0,1	<i>Canned fruits and berries</i>
Напої алкогольні - всього	37849,0	6,5	<i>Alcoholic beverages - total</i>
у тому числі			<i>including</i>
горілка та вироби лікеро-горілочні	12182,5	2,1	<i>vodka, liqueur</i>
напої слабоалкогольні	1444,6	0,3	<i>low alcohol drinks</i>
вина	5805,4	1,0	<i>wine</i>
коньяк	3784,2	0,6	<i>cognac</i>
вина ігристі (шампанське)	2585,2	0,4	<i>champagne</i>
пиво	12047,1	2,1	<i>beer</i>
Напої безалкогольні	8545,3	1,5	<i>Soft drinks</i>
у тому числі соки	2887,5	0,5	<i>including juice</i>
Води мінеральні	4357,0	0,7	<i>Mineral waters</i>
Чай, кава, какао та прянощі	9034,9	1,5	<i>Tea, coffee, cocoa and spices</i>
у тому числі			<i>including</i>
чай	2740,2	0,5	<i>tea</i>
кава	4904,2	0,8	<i>coffee</i>
Продукти гомогенізовані харчові та дієтичні, дитяче харчування	2476,7	0,4	<i>Homogenized products nutritional and dietetic, children nutrition</i>
Сіль	293,1	0,1	<i>Salt</i>
у тому числі йодована кухонна сіль	71,3	0,0	<i>including iodinated salt</i>
Вироби тютюнові	18107,4	3,1	<i>Tobacco products</i>
Інші продовольчі товари (включаючи мед)	12345,3	2,1	<i>Other food stuffs (including honey)</i>

	Млн.грн/ Mln.UAH	У відсотках до підсумку/ Percentage to the total	
Непродовольчі товари	353126,0	60,2	Non-foods
Товари текстильні та галантерея	1835,4	0,3	Textile and haberdashery
Одяг та білизна з тканин	12482,7	2,1	Clothes and underwear made of linen
Одяг зі шкіри, хутра та інші вироби з них	153,7	0,0	Natural furs clothes made of leather and other fur products made of them
Головні убори (крім хутрових і трикотажних)	174,2	0,0	Head-dresses (excluding fur and knitted articles)
Трикотаж верхній та білизняний	3181,3	0,5	Knitwear and linen
Вироби панчішно-шкарпеткові	1588,4	0,3	Hosiery and socks
Взуття	5784,3	1,0	Shoes
Шкіряні вироби та дорожні приналежності	421,8	0,1	Leather goods and travel accessories
Товари парфумерно-косметичні	20637,7	3,5	Perfumery-cosmetic goods
Годинники та вироби ювелірні	281,2	0,0	Clocks, watches and jewellery
Книги, газети та журнали	1471,7	0,3	Books, newspapers and magazines
Канцелярські товари	1405,7	0,2	Office goods
Комп'ютери, периферійне устаткування, програмне забезпечення	4511,9	0,8	Computers, peripheral equipment, software
Аудіо- та відеообладнання	4036,0	0,7	Audio-videoequipment
Телекомунікаційне устаткування у тому числі телефонні апарати мобільні	14516,5	2,5	Telecommunication equipment
Фотографічне, оптичне та точне устаткування	11973,9	2,0	including mobile phones Photographic, optical and precision equipment
Ігри та іграшки	236,1	0,0	
Товари культурного призначення	2901,0	0,5	Games and toys
Товари культурного призначення	134,3	0,0	Recreational goods
Мотоцикли, деталі та приладдя для них	229,6	0,0	Motorcycles, parts and spare parts for them
Автомобілі та автотовари	47486,1	8,1	Cars and caraccessories
у тому числі автомобілі	40800,9	7,0	including cars
Спортивний, туристичний інвентар та спорядження	1529,8	0,3	Sports, travel equipment and apparel
у тому числі велосипеди	154,7	0,0	including bikes

	Млн.грн/ Mln.UAH	У відсотках до підсумку/ Percentage to the total	
Меблі	3354,4	0,6	<i>Furniture</i>
Килими, покриття для підлоги та стін	5083,3	0,9	<i>Carpets and carpet products for walls and floor</i>
Вироби з кераміки, скла, деревини, корка, плетені, ножові, неелектричні побутові вироби	4428,9	0,8	<i>Ceramics, glass, wood, cork, wicker, cutlery, non-electric household products</i>
Побутові електротовари та освітлювальне приладдя	19442,8	3,3	<i>Household electrical appliances and lighting facilities</i>
у тому числі освітлювальне приладдя	1647,7	0,3	<i>including lighting equipment</i>
Матеріали будівельні та залізні вироби	20245,1	3,5	<i>Building materials and products made of iron</i>
Побутові засоби для миття, чищення та догляду	10842,7	1,8	<i>Household products for washing, cleaning and care</i>
Добрива, агрохімічна продукція	247,3	0,0	<i>Fertilizers, agrochemical products</i>
Матеріали та обладнання для роботи в домашніх умовах (включаючи садово-городній інвентар)	3356,3	0,6	<i>Materials and supplies for house work (including gardening equipment)</i>
Товари фармацевтичні	55226,0	9,4	<i>Pharmaceutical goods</i>
Товари медичні та ортопедичні	8697,8	1,5	<i>Medical and orthopedic goods</i>
Оптика окулярна	882,0	0,1	<i>Physiological optics (glasses)</i>
Засоби для миття, чищення, полірування та догляду за автомобілями	246,1	0,0	<i>Preparations for washing, cleaning, polishing and car care products</i>
Бензин моторний	36671,8	6,3	<i>Petrol</i>
Газойлі (паливо дизельне)	25080,0	4,3	<i>Diezel</i>
Матеріали мастильні	301,5	0,1	<i>Lubricants</i>
Газ стиснений та скраплений для автомобілів	13734,1	2,3	<i>Compressed and liquefied gas for cars</i>
Квіти, рослини та насіння	654,8	0,1	<i>Flowers, paints and seeds</i>
Тварини - домашні улюбленці та корми для них	1612,5	0,3	<i>Animals - pets and feed for them</i>
Побутове рідке котельне паливо, газ у балонах, вугілля і дрова для опалення	490,6	0,1	<i>Domestic liquid boiler fuel, gas in tanks, coal and wood for heating</i>
Сільськогосподарська сировина	0,4	0,0	<i>Agricultural raw materials</i>
Машини та устаткування інші	62,4	0,0	<i>Machines and equipment</i>
Інші непродовольчі споживчі та неспоживчі товари	17465,8	3,0	<i>Other non-foods consumer goods</i>

**2.8. Частка продажу підприємствами роздрібною торгівлі товарів,
які вироблені на території України, у 2017 році**

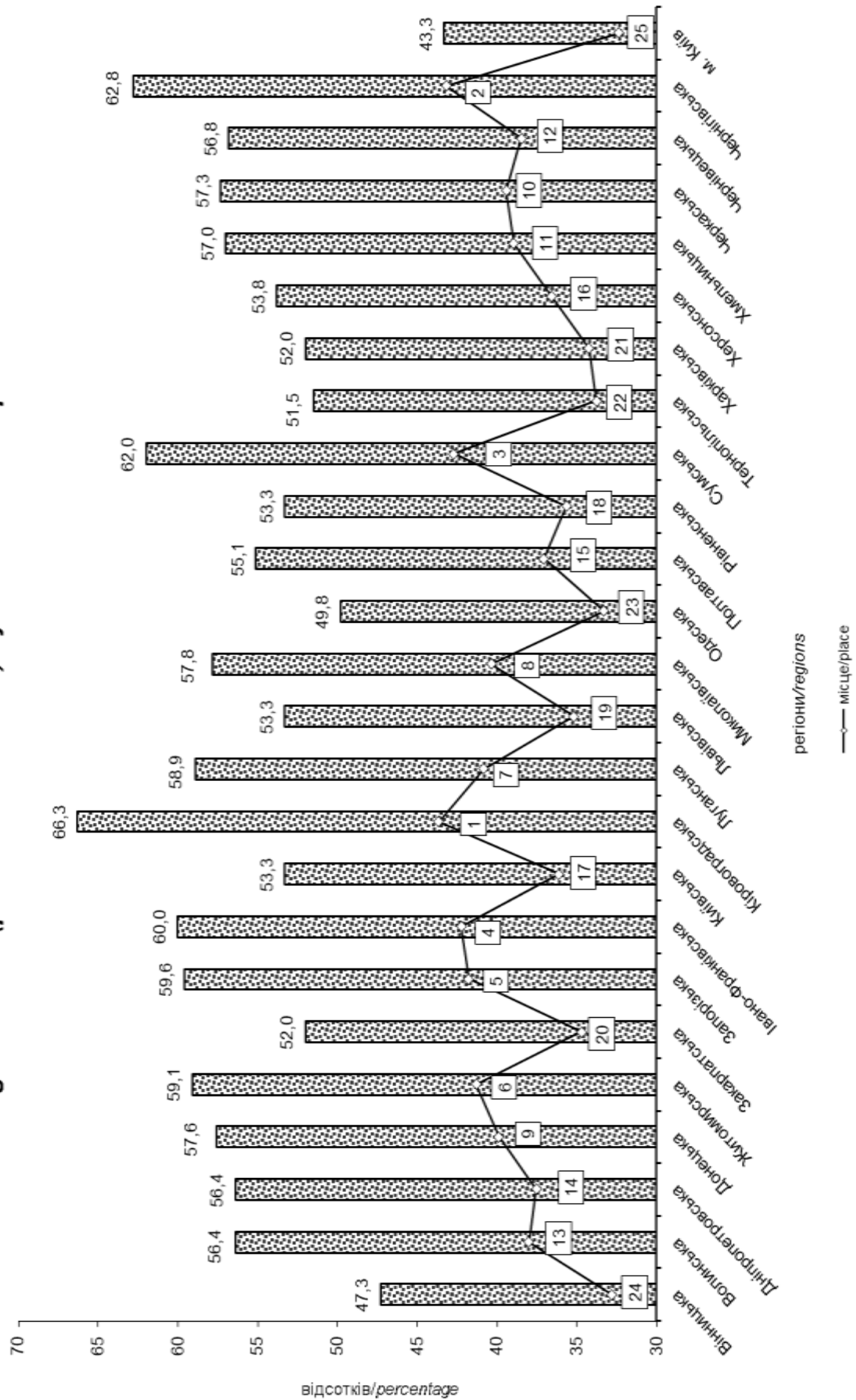
Share of goods sales (produced in Ukraine) by retail trade enterprises in 2017

	Відсотків/ Percentage	
Усі товари	52,3	All goods
Продовольчі товари	82,2	Food stuffs
М'ясо та птиця свіжі та заморожені	95,6	Fresh and frozen meat and poultry
М'ясо копчене, солоне та ковбасні вироби	94,0	Sausages, smoked and salted meat
Консерви, готові продукти м'ясні	91,6	Canned meat, semi-finished meat products
Риба і морепродукти харчові	59,8	Fish and sea food
Консерви, готові продукти рибні	65,4	Canned fish, semi-finished fish products
Молоко та продукти молочні	92,6	Milk and products thereof
Сир сичужний, плавлений та кисломолочний	85,1	Rennet, processed and sour milk cheese
Масло вершкове	96,1	Butter
Олії рослинні	92,6	Oil
Жири тваринні харчові	96,8	Edible fats of animal origin
Маргарин	94,9	Margarine
Яйця	98,5	Eggs
Цукор	97,1	Sugar
Вироби хлібобулочні (крім кондитерських)	97,4	Bakery products (excluding confectionery)
Вироби борошняні кондитерські	93,1	Flour confectionery
Вироби цукрові кондитерські (включаючи морозиво)	85,9	Sugar confectionery (including ice-cream)
Борошно	94,9	Flour
Крупи	92,6	Cereals
Вироби макаронні	74,9	Macaroni products
Свіжі овочі	84,2	Fresh vegetables
у тому числі картопля	85,2	including potatoes
Свіжі плоди, ягоди, виноград, горіхи	37,7	Fresh fruits, berries, grapes, nuts
Овочі та фрукти перероблені	63,6	Processed vegetables and fruits
Консерви овочеві	75,1	Canned vegetables
Консерви фруктові-ягідні	55,3	Canned fruits and berries
Напої алкогольні - всього	77,5	Alcoholic beverages - total
у тому числі		including
горілка та вироби лікєро-горілчані	71,4	vodka, liqueur
напої слабоалкогольні	93,8	low alcohol drinks
вина	62,1	wine
коньяк	79,9	cognac
вина ігристі (шампанське)	74,7	champagne
пиво	89,0	beer

	Відсотків/ Percentage	
Напої безалкогольні	92,7	<i>Soft drinks</i>
у тому числі соки	93,5	<i>including juice</i>
Води мінеральні	89,7	<i>Mineral waters</i>
Чай, кава, какао та прянощі	55,2	<i>Tea, coffee, cocoa and spices</i>
у тому числі		<i>including</i>
чай	74,0	<i>tea</i>
кава	42,2	<i>coffee</i>
Продукти гомогенізовані харчові та дієтичні, дитяче харчування	42,8	<i>Homogenized products nutritional and dietetic, children nutrition</i>
Сіль	95,0	<i>Salt</i>
у тому числі йодована кухонна сіль	99,1	<i>including iodinated salt</i>
Вироби тютюнові	88,1	<i>Tobacco products</i>
Інші продовольчі товари (включаючи мед)	81,9	<i>Other food stuffs (including honey)</i>
Непродовольчі товари	32,6	<i>Non-foods</i>
Товари текстильні та галантерея	25,9	<i>Textile and haberdashery</i>
Одяг та білизна з тканин	5,1	<i>Clothes and linen</i>
Одяг зі шкіри, хутра та інші вироби з них	2,1	<i>Natural furs clothes made of leather and other fur products made of them</i>
Головні убори (крім хутрових і трикотажних)	4,3	<i>Head-dresses (excluding fur and knitted articles)</i>
Трикотаж верхній та білизняний	5,0	<i>Knitwear and linen</i>
Вироби панчішно-шкарпеткові	39,4	<i>Hosiery and socks</i>
Взуття	3,7	<i>Shoes</i>
Шкіряні вироби та дорожні приналежності	2,6	<i>Leather goods and travel accessories</i>
Товари парфумерно-косметичні	17,6	<i>Perfumery-cosmetic goods</i>
Годинники та вироби ювелірні	14,9	<i>Clocks and watches, jewellery</i>
Книги, газети та журнали	79,8	<i>Books, newspapers and magazines</i>
Канцелярські товари	50,4	<i>Office goods</i>
Комп'ютери, периферійне устаткування, програмне забезпечення	1,0	<i>Computers, peripheral equipment, software</i>
Аудіо- та відеообладнання	0,4	<i>Audio-videoequipment</i>
Телекомунікаційне устаткування	0,1	<i>Telecommunication equipment</i>
у тому числі телефонні апарати мобільні	0,0	<i>including mobile phones</i>
Фотографічне, оптичне та точне устаткування	1,3	<i>Photographic, optical and precision equipment</i>
Ігри та іграшки	13,2	<i>Games and toys</i>
Товари культурного призначення	35,8	<i>Recreational goods</i>

	Відсотків/ Percentage	
Мотоцикли, деталі та приладдя для них	1,4	<i>Motorcycles, parts and spare parts for them</i>
Автомобілі та автотовари	5,3	<i>Cars and caraccessories</i>
у тому числі автомобілі	3,2	<i>including cars</i>
Спортивний, туристичний інвентар та спорядження	21,7	<i>Sports, travel equipment and apparel</i>
Меблі	43,6	<i>Furniture</i>
Килими, покриття для підлоги та стін	44,6	<i>Carpets and carpet products for walls and floor</i>
Вироби з кераміки, скла, деревини, корка, плетені, ножові, неелектричні побутові вироби	32,6	<i>Ceramics, glass, wood, cork, wicker, cutlery, non-electric household products</i>
Побутові електротовари та освітлювальне приладдя	10,5	<i>Household electrical appliances and lighting facilities</i>
у тому числі освітлювальне приладдя	37,4	<i>including lighting equipment</i>
Матеріали будівельні та залізні вироби	55,1	<i>Building materials and products made of iron</i>
Побутові засоби для миття, чищення та догляду	32,4	<i>Household products for washing, cleaning and care</i>
Добрива, агрохімічна продукція	41,4	<i>Fertilizers, agrochemical products</i>
Матеріали та обладнання для роботи в домашніх умовах (включаючи садово-городній інвентар)	41,4	<i>Materials and supplies for working at home (gardening equipment)</i>
Товари фармацевтичні	49,8	<i>Pharmaceutical goods</i>
Товари медичні та ортопедичні	42,6	<i>Medical and orthopedic goods</i>
Оптика окулярна	23,2	<i>Physiological optics (glasses)</i>
Засоби для миття, чищення, полірування та догляду за автомобілями	50,6	<i>Preparations for washing, cleaning, polishing and car care products</i>
Бензин моторний	58,6	<i>Petrol</i>
Газойлі (паливо дизельне)	52,7	<i>Diezel</i>
Матеріали мастильні	56,0	<i>Lubricants</i>
Газ стиснений та скраплений для автомобілів	60,5	<i>Compressed and liquefied gas for cars</i>
Квіти, рослини та насіння	48,5	<i>Flowers, paints and seeds</i>
Тварини - домашні улюбленці та корми для них	23,9	<i>Animals - pets and feed for them</i>
Побутове рідке котельне паливо, газ у балонах, вугілля і дрова для опалення	94,1	<i>Domestic liquid boiler fuel, gas in tanks, coal and wood for heating</i>
Сільськогосподарська сировина	99,9	<i>Agricultural raw materials</i>
Машини та устаткування інші	37,6	<i>Machines and equipment</i>
Інші непродовольчі споживчі та неспоживчі товари	27,1	<i>Other non-foods consumer goods</i>

Частка продажу підприємствами роздрібною торгівлі товарів, які вироблені на території України у 2017 році/ Share of goods sales (produced in Ukraine) by retail trade enterprises in 2017



**2.9. Частка продажу підприємствами роздрібною торгівлі товарів,
які вироблені на території України, по регіонах у 2017 році**
*Share of goods sales (produced in Ukraine) by retail trade enterprises
by regions in 2017*

(відсотків/
percentage)

	Усі товари/ <i>All goods</i>	Продовольчі товари/ <i>Food stuffs</i>	Непродовольчі товари/ <i>Non-foods</i>	
Україна	52,3	82,2	32,6	Ukraine
Вінницька	47,3	84,9	27,0	Vinnitsya
Волинська	56,4	84,6	41,4	Volyn
Дніпропетровська	56,4	83,7	30,6	Dnipropetrovsk
Донецька	57,6	84,4	34,9	Donetsk
Житомирська	59,1	88,1	40,6	Zhytomyr
Закарпатська	52,0	82,8	39,9	Zakarpattya
Запорізька	59,6	84,2	38,9	Zaporizhya
Івано-Франківська	60,0	90,2	47,7	Ivano-Frankivsk
Київська	53,3	79,2	34,9	Kyiv
Кіровоградська	66,3	87,8	48,7	Kirovohrad
Луганська	58,9	83,1	37,0	Luhansk
Львівська	53,3	84,6	36,7	Lviv
Миколаївська	57,8	83,9	40,6	Mykolayiv
Одеська	49,8	83,8	28,4	Odesa
Полтавська	55,1	85,3	39,8	Poltava
Рівненська	53,3	82,3	40,6	Rivne
Сумська	62,0	84,7	47,1	Sumy
Тернопільська	51,5	86,5	35,0	Ternopil
Харківська	52,0	82,7	26,7	Kharkiv
Херсонська	53,8	84,8	38,2	Kherson
Хмельницька	57,0	89,3	45,8	Khmelnyskiy
Черкаська	57,3	83,3	43,0	Cherkasy
Чернівецька	56,8	80,4	49,5	Chernivtsi
Чернігівська	62,8	86,3	41,4	Chernihiv
м.Київ	43,3	76,7	20,9	Kyiv city

2.10. Обсяг роздрібного продажу продовольчих товарів підприємствами роздрібною торгівлі в Україні у 2017 році

Volume of retail sale of food stuffs by retail trade enterprises in Ukraine in 2017

	Обсяг роздрібного продажу, тис.т/ <i>Volume of retail sale, thsd.t</i>	Темпи зростання (зниження) до попереднього року, %/ <i>The rate of increase (decrease) to the previous year, %</i>	
М'ясо та птиця свіжі та заморожені	195,8	97,7	<i>Fresh and frozen meat and poultry</i>
М'ясо копчене, солоне та ковбасні вироби	121,1	102,9	<i>Sausages, smoked and salted meat</i>
Консерви, готові продукти м'ясні	21,1	87,3	<i>Canned meat, semi-finished meat products</i>
Риба і морепродукти харчові	61,8	101,6	<i>Fish and sea food</i>
Консерви, готові продукти рибні	29,5	103,5	<i>Canned fish, semi-finished fish products</i>
Сир сичужний, плавлений та кисломолочний	76,6	99,5	<i>Rennet, processed and sour milk cheese</i>
Масло вершкове	24,7	88,7	<i>Butter</i>
Олії рослинні	82,7	94,9	<i>Oil</i>
Маргарин	9,8	86,0	<i>Margarine</i>
Яйця, млн.шт	2277,6	104,9	<i>Eggs, mln.units</i>
Цукор	167,8	116,3	<i>Sugar</i>
Вироби хлібобулочні (крім кондитерських)	416,9	94,7	<i>Bakery products (excluding confectionery)</i>
Вироби борошняні кондитерські	166,5	111,9	<i>Flour confectionery</i>
Вироби цукрові кондитерські (включаючи морозиво)	143,0	110,8	<i>Sugar confectionery (including ice-cream)</i>
Борошно	110,3	94,3	<i>Flour</i>
Крупи	189,8	112,2	<i>Cereals</i>
Вироби макаронні	107,2	108,0	<i>Macaroni products</i>
Свіжі овочі	477,8	101,2	<i>Fresh vegetables</i>
у тому числі картопля	122,8	97,3	<i>including potatoes</i>

Продовження/
Continuation

	Обсяг роздрібного продажу, тис.т/ <i>Volume of retail sale, thsd.t</i>	Темпи зростання (зниження) до попереднього року, %/ <i>The rate of increase (decrease) to the previous year, %</i>	
Свіжі плоди, ягоди, виноград, горіхи	375,2	105,2	<i>Fresh fruits, berries, grapes, nuts</i>
Овочі та фрукти перероблені	32,2	115,4	<i>Processed vegetables and fruits</i>
Консерви овочеві	40,3	110,7	<i>Canned vegetables</i>
Консерви фруктово-ягідні	6,6	90,4	<i>Canned fruits and berries</i>
Горілка та вироби лікеро- горілчані, млн.дал	7,3	89,8	<i>Vodka, liqueur, mln.Dal.</i>
Напої слабоалкогольні, млн.дал	3,1	107,3	<i>Low alcohol drinks, mln.Dal.</i>
Вина, млн.дал	6,7	100,6	<i>Wine, mln.Dal.</i>
Коньяк, млн.дал	1,5	91,0	<i>Cognac, mln.Dal.</i>
Вина ігристі (шампанське), млн.дал	2,2	94,4	<i>Champagne, mln.Dal.</i>
Пиво, млн.дал	60,7	105,6	<i>Beer, mln.Dal.</i>
Напої безалкогольні, млн.дал	64,2	110,7	<i>Soft drinks, mln.Dal.</i>
у тому числі соки	14,7	112,6	<i>including juice</i>
Води мінеральні, млн.дал	60,5	110,4	<i>Mineral waters, mln.Dal.</i>
Чай, кава, какао та прянощі	28,0	103,6	<i>Tea, coffee, cocoa and spices</i>
у тому числі			<i>including</i>
чай	8,3	101,0	<i>tea</i>
кава	13,3	105,1	<i>coffee</i>
Сіль	59,0	109,4	<i>Salt</i>
у тому числі			<i>including</i>
йодована кухонна сіль	11,0	114,6	<i>iodinated salt</i>

**2.11. Товарна структура роздрібного товарообороту підприємств роздрібної торгівлі
по регіонах у 2017 році**
*Commodity structure of retail goods turnover of retail trade enterprises
by regions in 2017*

	Вінницька/ <i>Vinnitsya</i>	Волинська/ <i>Volyn</i>	Дніпро- петров- ська/ <i>Dnipro- petrovsk</i>	Донецька/ <i>Donetsk</i>	Житомир- ська/ <i>Zhytomyr</i>	Закар- патська/ <i>Zakar- pattya</i>
Усі товари	12280676,9	9556366,5	56060386,6	15766670,3	12381484,8	12196776,9
Продовольчі товари	4299069,3	3321840,1	27250653,1	7234841,0	4827174,6	3455981,2
М'ясо та птиця свіжі та заморожені	151954,1	191769,6	1374801,6	359424,7	163635,9	414139,3
М'ясо копчене, солоне та ковбасні вироби	212087,7	166710,6	1560181,9	405170,3	181682,6	106432,5
Консерви, готові продукти м'ясні	61835,0	32620,0	191571,1	31911,2	41625,7	14678,8
Риба і морепродукти харчові	97772,4	81599,9	622535,0	142403,8	81420,3	65045,1
Консерви, готові продукти рибні	70777,3	33714,8	411783,5	117734,2	49309,1	27374,2
Молоко та продукти молочні	193575,0	174676,7	1769836,9	423029,2	265408,5	154668,1
Сир сичужний, плавлений та кисломолочний	130604,7	85792,3	1214180,8	320124,4	140445,2	79283,1
Масло вершкове	44298,5	30163,4	444788,2	111763,2	43253,4	32166,0
Яйця	73456,2	40860,9	505595,9	116276,3	87011,4	35029,3
Олії рослинні	42470,6	28332,0	352665,2	97598,8	48980,9	25139,1
Жири тваринні харчові	185,6	206,4	640,2	791,2	281,6	1378,9
Маргарин	5071,5	4121,8	37859,4	11547,7	7619,9	4851,0
Цукор	29192,0	29969,4	381126,2	86805,2	38042,4	27791,4
Вироби хлібобулочні (крім кондитерських)	175450,2	126070,8	976486,2	309889,1	149696,9	76816,8
Вироби борошняні кондитерські	232442,8	124883,4	1188208,4	287608,2	204309,3	116922,2
Вироби цукрові кондитерські (включаючи морозиво)	370849,4	188508,0	2040847,7	584064,3	392319,0	200573,6
Борошно	18306,2	12946,7	125653,7	31984,0	20727,8	19026,1
Крупи	95415,6	56771,0	555714,9	135631,5	72794,2	42774,1
Вироби макаронні	66810,8	30298,0	389551,1	111441,4	64020,6	23933,9
Свіжі овочі	112946,4	66776,6	1026752,8	224409,0	101143,0	59419,2
у тому числі картопля	4996,6	3559,5	151910,9	40034,7	9299,4	5781,8
Свіжі плоди, ягоди, виноград, горіхи	213229,5	118790,4	1298136,6	353737,8	200680,3	77899,4
Овочі та фрукти перероблені	73631,4	30862,9	430707,2	102030,4	51190,2	8570,5
Консерви овочеві	48399,7	16790,8	245856,2	71705,9	29307,4	24696,3
Консерви фруктово-ягідні	9134,7	4676,0	38593,9	12929,0	5788,3	9184,2
Горілка та вироби лікеро-горілчані	176968,6	347812,4	1257899,7	278008,3	302023,8	305339,6
Напої слабоалкогольні	27361,9	17390,0	142875,6	37764,7	31367,3	18129,9
Вина	96520,0	110388,7	546341,2	140065,4	120304,5	71000,1
Коньяк	69561,7	56630,5	373162,4	117401,4	83701,7	61964,4
Вина ігристі (шампанське)	40615,7	35983,9	282704,6	78004,4	43924,1	25778,2
Пиво	219752,5	139642,6	1666865,6	428815,2	314847,3	130585,5
Напої безалкогольні	165313,7	119447,2	980880,9	252573,2	196320,6	101610,7
у тому числі соки	47140,8	35235,6	394056,6	77468,6	79149,7	31084,2

(тис.грн/
thsd.UAH)

Запорізь- ка/ <i>Zapo- rizhya</i>	Івано- Франків- ська/ <i>Ivano- Frankivsk</i>	Київська/ <i>Kyiv</i>	Кірово- градська/ <i>Kirovo- hrad</i>	Лугансь- ка/ <i>Luhansk</i>	Львівська/ <i>L'viv</i>	
25530562,3	11402146,1	41771546,2	10423534,1	3229538,8	37054236,6	All goods
11700784,5	3295933,7	17384645,3	4677501,3	1536040,4	12828714,6	Food stuffs
647614,7	232600,4	1029632,0	186050,1	64809,6	544706,1	<i>Fresh and frozen meat and poultry</i>
675022,6	119659,5	952592,5	281506,3	91616,2	470780,2	<i>Sausages, smoked and salted</i>
64299,3	48038,2	94100,5	19349,0	8623,7	64036,2	<i>meat</i>
289747,1	69915,1	456567,4	91724,1	40225,6	323025,8	<i>Canned meat semi finished meat</i>
166292,1	35762,4	297561,2	57887,3	26636,1	166633,3	<i>products</i>
698415,8	174579,7	1027453,7	208303,7	89090,2	757950,2	<i>Fish and sea food</i>
487401,5	106158,2	688806,5	193903,7	72739,8	395569,3	<i>Canned fish, semi finished fish</i>
149536,5	48563,3	209853,9	75007,9	25777,7	195593,2	<i>products</i>
232457,3	54142,4	291761,4	76616,9	26905,8	150790,2	<i>Milk and products thereof</i>
140846,5	47749,5	217902,2	49521,9	19093,4	218752,4	<i>Rennet, processed and sour</i>
1309,4	354,7	506,6	206,8	76,9	2939,3	<i>milk cheese</i>
20462,3	6878,1	14477,3	11730,9	2180,8	38373,0	<i>Butter</i>
129712,8	51016,5	222408,9	60340,3	16249,6	141111,3	<i>Eggs</i>
455032,0	96278,8	657552,3	190112,9	63408,4	498767,5	<i>Oil</i>
454235,3	131594,0	767841,6	183571,5	63878,1	490502,1	<i>Edible fats of animal origin</i>
886954,1	204514,1	1238572,4	358546,5	126302,5	894415,2	<i>Margarine</i>
43739,4	25663,5	59744,5	22376,0	5985,4	93972,0	<i>Sugar</i>
224354,8	61947,2	294319,9	87270,9	34164,0	213079,5	<i>Bakery products (excluding</i>
179241,8	38755,0	190064,9	59259,3	24390,8	129016,2	<i>confectionary)</i>
339094,4	91932,9	520299,0	136502,9	58112,2	290668,3	<i>Flour confectionery</i>
56284,0	8217,3	57809,3	18081,6	7828,4	26854,1	<i>Sugar confectionery</i>
514827,9	152149,3	829056,4	186467,7	95525,1	499633,3	<i>(including ice-cream)</i>
151296,9	22315,4	159086,1	79337,4	24167,0	103305,4	<i>Flour</i>
108057,1	26284,2	133032,7	37232,0	16377,1	108963,9	<i>Cereals</i>
20889,7	5647,2	32604,8	7316,4	2908,5	18261,2	<i>Macaroni products</i>
484137,7	219781,4	1146681,2	166030,2	55782,2	1095376,0	<i>Fresh vegetables</i>
62605,7	14116,1	133348,1	33491,6	6447,2	35564,4	<i>Fresh vegetables</i>
219048,7	74933,1	454526,3	90037,3	32587,4	410957,8	<i>including potatoes</i>
174379,9	64895,6	278948,7	66631,0	26587,3	248496,3	<i>Fresh fruits, berries, grapes, nuts</i>
110544,3	40227,6	199122,8	43461,8	15746,8	132734,5	<i>Processed vegetables and fruits</i>
696417,0	184887,8	917919,9	381262,0	67871,9	499109,1	<i>Canned vegetables</i>
441868,1	142750,8	622204,1	192020,1	48417,5	468842,5	<i>Canned fruits and berries</i>
156834,4	35819,7	179584,1	57726,3	16682,4	143160,0	<i>Vodka, liqueur</i>
						<i>Low alcohol drinks</i>
						<i>Wine</i>
						<i>Cognac</i>
						<i>Champagne</i>
						<i>Beer</i>
						<i>Soft drinks</i>
						<i>including juice</i>

	Мико- лаївська/ <i>Mykolayiv</i>	Одеська/ <i>Odesa</i>	Полтав- ська/ <i>Poltava</i>	Рівненсь- ка/ <i>Rivne</i>	Сумська/ <i>Sumy</i>	Терно- пільська/ <i>Ternopil</i>	Харківсь- ка/ <i>Kharkiv</i>
Усі товари	13208049,1	47001575,3	16675010,6	9403356,7	9670966,9	6528242,2	46078492,7
Продовольчі товари	5228538,3	18213336,1	5629997,6	2849518,7	3834720,3	2092628,7	20783001,6
М'ясо та птиця свіжі та заморожені	287227,0	1143009,1	180248,6	157401,5	149845,9	95223,4	847768,3
М'ясо копчене, солоне та ковбасні вироби	221291,7	862944,4	296166,1	104916,7	156033,9	66687,3	895431,9
Консерви, готові продукти м'ясні	33405,5	202819,4	29435,6	32486,6	11450,7	9490,2	183572,2
Риба і морепродукти харчові	173722,0	501596,2	107606,6	72573,9	63786,6	39704,6	494687,8
Консерви, готові продукти рибні	68528,1	293612,2	74026,6	37952,3	43394,1	28741,9	290165,4
Молоко та продукти молочні	305736,7	1099559,4	353812,5	128883,7	162785,3	109020,6	1339005,2
Сир сичужний, плавлений та кисломолочний	216469,5	764244,6	223709,3	77090,8	129276,0	61515,0	743158,3
Масло вершкове	85262,4	282755,0	89419,2	24415,1	41304,1	23883,8	315584,8
Яйця	110459,0	374649,3	109449,3	35832,2	66224,3	20579,6	374641,5
Олії рослинні	72978,2	296903,9	60884,1	28608,8	48122,8	27249,9	348140,1
Жири тваринні харчові	212,0	1762,6	1785,5	319,1	22,9	163,9	8092,9
Маргарин	6405,8	37611,1	10885,0	2718,1	3944,8	3655,0	108187,7
Цукор	71265,2	343546,2	71012,2	26116,2	58804,5	12437,0	331637,3
Вироби хлібобулочні (крім кондитерських)	169076,4	548343,1	215125,8	90978,1	131475,8	77203,1	612866,7
Вироби борошняні кондитерські	171465,5	807592,3	195302,8	98820,6	151557,3	81482,4	705594,6
Вироби цукрові кондитерські (включаючи морозиво)	356036,0	1211526,1	445215,2	197073,7	282480,9	133165,0	1535381,0
Борошно	24246,5	159100,3	24518,6	13844,9	22484,3	10344,3	141721,4
Крупи	103957,5	366713,4	110159,7	41628,7	81533,6	34369,8	416665,5
Вироби макаронні	76579,4	236073,3	85011,6	29844,0	56091,5	21885,3	383819,4
Свіжі овочі	120704,6	588408,1	172444,3	59200,3	112667,1	46720,4	619947,2
у тому числі картопля	17694,9	92923,7	19431,0	4281,6	6728,1	5127,3	108815,7
Свіжі плоди, ягоди, виноград, горіхи	179029,5	740225,3	264431,4	119153,8	205527,5	78428,6	903928,3
Овочі та фрукти перероблені	90414,0	242018,2	90695,3	16161,4	59124,3	15066,5	271784,0
Консерви овочеві	44939,5	185429,5	48698,8	18827,8	25561,8	17862,9	269901,8
Консерви фруктово-ягідні	11466,8	72069,3	9542,4	5133,7	6396,3	3412,9	105569,6
Горілка та вироби лікєро-горілочні	196376,7	895640,7	229350,6	170539,0	235015,7	137135,9	922584,9
Напої слабоалкогольні	34432,7	165002,5	36546,4	17451,9	35010,3	10176,1	125168,5
Вина	90772,2	351355,0	128805,3	78069,0	115152,2	52519,1	438351,3
Коньяк	85481,6	311781,2	92194,3	51288,6	90348,5	45688,9	345272,5
Вина ігристі (шампанське)	50569,8	248593,8	59998,7	28373,5	48334,1	20838,7	221430,6
Пиво	341227,6	731089,9	437028,3	133876,1	277954,7	85522,6	1004408,8
Напої безалкогольні	230624,8	681194,8	224899,8	138914,6	131738,5	79646,3	876630,1
у тому числі соки	63666,9	238899,2	56915,4	33088,9	47164,8	23850,2	334412,7

Херсон-ська/ <i>Kherson</i>	Хмельницька/ <i>Khmel-nitskiy</i>	Черкаська/ <i>Cherkasy</i>	Чернівецька/ <i>Chernivtsi</i>	Чернігівська/ <i>Chernihiv</i>	м.Київ/ <i>Kyiv city</i>	
12689134,0	11289309,3	11327895,0	7193981,1	10285107,4	137325020,6	All goods
4236145,0	2898607,5	4014697,0	1706450,9	4911898,5	54991408,8	Food stuffs
172737,8	188456,4	152439,7	90912,9	266286,5	3442974,7	<i>Fresh and frozen meat and poultry Sausages, smoked and salted</i>
225021,2	133588,5	178420,1	87970,8	276046,3	3503964,2	<i>meat Canned meat semi finished meat</i>
23358,6	23283,6	16622,0	32513,8	37230,0	341238,6	<i>products</i>
87765,3	68914,7	83239,5	38015,7	134564,1	1878816,3	<i>Fish and sea food Canned fish, semi finished fish</i>
62418,6	30601,6	51073,4	20358,1	66918,2	946845,7	<i>products</i>
280028,9	133451,4	244839,0	88855,4	235962,9	3907260,7	<i>Milk and products thereof Rennet, processed and sour</i>
191159,9	85666,0	158484,7	55841,0	167420,5	2667173,7	<i>milk cheese</i>
64264,0	31927,1	65306,3	17286,4	63791,0	718305,1	<i>Butter</i>
93809,8	45443,6	71023,7	20805,1	99794,1	861235,8	<i>Eggs</i>
50345,7	36736,0	48857,6	15125,4	62241,2	668761,7	<i>Oil</i>
63,8	2028,9	107,5	35,4	105,7	3010,1	<i>Edible fats of animal origin</i>
4385,2	6956,8	7680,9	930,4	3847,4	36904,5	<i>Margarine</i>
42567,5	32513,7	41104,5	9841,6	63356,9	467135,2	<i>Sugar Bakery products (excluding</i>
166033,2	71523,6	185040,6	53394,2	213340,9	2144285,9	<i>confectionary)</i>
179211,7	77833,9	160314,8	53046,5	226257,8	2766669,7	<i>Flour confectionery Sugar confectionery</i>
339082,6	141383,3	325608,0	97396,5	350351,9	4061399,9	<i>(including ice-cream)</i>
15002,9	23708,5	17915,5	6495,4	19653,9	158731,1	<i>Flour</i>
79844,2	46760,1	89954,8	19826,2	84339,4	784617,6	<i>Cereals</i>
65272,4	35234,1	58858,4	12191,2	56047,0	595126,4	<i>Macaroni products</i>
105086,2	61446,5	141233,9	31748,3	124550,8	1996171,7	<i>Fresh vegetables</i>
13449,9	5145,8	17916,4	2645,4	6758,0	236536,6	<i>including potatoes</i>
185303,1	81091,7	231704,3	48650,0	251795,6	2932824,0	<i>Fresh fruits, berries, grapes, nuts</i>
66117,3	16427,3	64420,8	7688,6	45258,4	506328,1	<i>Processed vegetables and fruits</i>
40524,1	17006,2	37911,7	12851,8	28547,9	480437,0	<i>Canned vegetables</i>
9429,7	4746,8	9429,8	2441,0	6395,2	121642,7	<i>Canned fruits and berries</i>
172318,3	202580,3	143472,2	153592,5	235516,3	2652507,3	<i>Vodka, liqueur</i>
20069,4	19496,6	24927,1	7583,8	26746,9	361496,0	<i>Low alcohol drinks</i>
77986,9	81379,2	84072,2	45699,1	124917,5	1769607,0	<i>Wine</i>
82876,0	59083,5	56968,1	31077,6	83515,2	826304,3	<i>Cognac</i>
42947,5	35301,0	37164,4	18223,8	42038,2	682520,3	<i>Champagne</i>
263502,6	283018,1	219473,7	71088,0	301355,4	2249551,6	<i>Beer</i>
160820,7	106617,9	185769,5	51450,2	168326,3	1776428,8	<i>Soft drinks</i>
53591,6	37966,3	42688,2	15630,7	48770,4	636953,3	<i>including juice</i>

	Вінницька/ <i>Vinnytsya</i>	Волинська/ <i>Volyn</i>	Дніпро- петров- ська/ <i>Dnipro- petrovsk</i>	Донецька/ <i>Donetsk</i>	Житомир- ська/ <i>Zhytomyr</i>	Закар- патська/ <i>Zakar- pattya</i>
Води мінеральні	84178,5	53013,2	487618,7	116675,0	153187,0	49701,3
Чай, кава, какао та прянощі у тому числі	176936,9	76341,1	1249906,5	378685,5	199644,6	79246,2
чай	41283,3	23484,1	398117,6	124696,3	54164,8	25870,6
кава	80342,5	35455,2	700900,5	201949,0	120457,3	36506,2
Продукти гомогенізовані харчові та дітичні, дитяче харчування	46770,9	24362,4	283182,2	83229,0	57227,6	20254,8
Сіль	11615,1	2858,8	26766,3	7863,0	4205,9	2137,5
у тому числі йодована кухонна сіль	982,5	1041,4	5866,0	1618,2	1130,5	727,4
Вироби тютюнові	460452,1	466768,9	1660840,3	513009,7	615419,8	684280,1
Інші продовольчі товари (включаючи мед)	193124,4	193288,0	1107534,5	352735,4	264306,5	258159,8
Непродовольчі товари	7981607,6	6234526,4	28809733,5	8531829,3	7554310,2	8740795,7
Товари текстильні та галантерея	42298,0	25683,3	160775,5	63534,9	17787,4	39782,8
Одяг та білизна з тканин	219964,2	117827,0	918858,2	128590,2	113225,8	41614,4
з них	48,1	19,3	11151,4	109,6	24,6	117,7
Головні убори (крім хутрових і трикотажних)	2441,7	639,3	16774,4	3002,4	1363,5	1735,4
Трикотаж верхній та білизняний	45465,6	53742,1	235651,3	43599,5	39249,9	18722,5
Вироби панчішно-шкарпеткові	21000,2	11034,9	153068,4	52967,5	25014,3	16251,7
Взуття	88915,1	25338,7	498143,9	102580,2	47219,8	37975,0
Шкіряні вироби та дорожні приналежності	2189,2	439,5	16073,0	3359,6	1293,8	575,6
Товари парфумерно-косметичні	248753,8	311551,2	1789206,9	666329,1	284073,5	283632,2
Годинники та вироби ювелірні	1069,8	7048,2	18705,4	6879,0	3788,5	6887,4
Книги, газети та журнали	32450,3	20314,2	108062,2	42575,5	22810,2	19392,7
Канцелярські товари	23266,1	9907,6	118568,6	36724,7	14203,0	33075,0
Комп'ютери, периферійне устаткування, програмне забезпечення	83952,6	60170,8	636278,5	178394,6	94798,0	62179,5
Аудіо- та відеообладнання	68448,7	56135,3	699214,0	126216,0	84645,0	58117,6
Телекомунікаційне устаткування у тому числі телефонні апарати мобільні	295052,8	257529,5	1649429,8	525660,1	285153,5	233168,5
Фотографічне, оптичне та точне устаткування	6505,0	3567,1	2883,5	7695,2	5415,5	3507,9
Ігри та іграшки	72828,7	14533,1	194303,5	44656,3	35272,6	41954,9
Товари культурного призначення	823,8	709,8	2178,9	10736,9	765,3	3998,6

Запорізь- ка/ <i>Zapo- rizhya</i>	Івано- Франків- ська/ <i>Ivano- Frankivsk</i>	Київська/ <i>Kyiv</i>	Кірово- градська/ <i>Kirovo- hrad</i>	Лугансь- ка/ <i>Luhansk</i>	Львівська/ <i>L'viv</i>	
212514,7	79885,0	283896,3	98919,7	22666,1	237285,2	<i>Mineral waters</i>
544027,6	113145,9	609541,7	211538,1	81549,5	403173,6	<i>Tea, coffee, cocoa and spices including</i>
150645,4	30264,2	188886,5	60812,2	28640,8	109790,8	<i>tea</i>
322788,0	58907,4	338746,4	126767,7	41401,5	242898,9	<i>coffee</i>
						<i>Homogenized products nutritional and dietetic, children nutrition</i>
157251,4	34555,3	149153,6	40758,3	21732,7	177943,5	
11697,7	3926,2	18551,4	5104,8	1737,5	12725,7	<i>Salt</i>
2532,9	1943,7	4650,6	806,3	354,0	6914,0	<i>including iodinated salt</i>
887774,5	286732,5	1288966,4	463237,2	82896,5	1375485,0	<i>Tobacco products</i>
617675,9	183596,8	895986,1	224866,8	72773,3	920175,9	<i>Other food stuffs (including honey)</i>
13829777,8	8106212,4	24386900,9	5746032,8	1693498,4	24225522,0	<i>Non-foods</i>
80139,7	14085,9	104483,3	33695,7	8736,7	107253,4	<i>Textile and haberdashery Clothes and underwear made</i>
177414,0	41691,2	214130,8	29801,5	6636,8	1029577,1	<i>of linen</i>
180,0	20,5	48,2	28,9	34,4	4911,5	<i>and other fur products made of them Head-dresses (excluding fur and knitted</i>
4366,8	2165,0	6886,1	1395,6	299,6	7567,6	<i>articles)</i>
57910,3	22280,8	125694,9	14407,0	11731,1	228382,6	<i>Knitwear and linen</i>
75494,9	12900,5	106315,5	18516,6	8672,2	86104,1	<i>Hosiery products</i>
187785,3	59139,9	100296,7	23263,2	8624,9	396397,7	<i>Shoes</i>
9344,5	529,3	24557,9	1414,7	803,3	8184,3	<i>Leather goods and travel accessories</i>
913023,0	272297,1	1640047,6	280543,1	137124,8	1078307,6	<i>Perfumery-cosmetic goods</i>
2267,1	3963,4	12277,5	1762,1	2014,0	16736,7	<i>Clocks, watches and jewellery</i>
53145,1	26548,9	79873,2	26407,0	12366,7	131708,6	<i>Books, newspapers and magazines</i>
71144,4	10936,0	127033,6	22638,9	10090,9	85009,8	<i>Office goods</i>
						<i>Computers, peripheral equipment, software</i>
218799,2	87987,6	204211,3	67399,8	34219,1	193407,8	
183178,5	88839,5	156792,1	49037,5	26531,0	195052,8	<i>Audio-videoequipment</i>
769076,2	334972,9	670112,3	245309,8	80224,5	588484,5	<i>Telecommunication equipment</i>
623477,3	261299,6	515782,4	183554,6	49609,0	464491,3	<i>including mobile phones Photographic, optical and precision</i>
9482,8	5482,2	10972,5	3348,9	1753,2	14351,5	<i>equipment</i>
95038,6	22945,5	175683,5	19992,8	10564,8	200994,2	<i>Games and toys</i>
1449,1	294,3	16209,6	1119,4	228,4	18053,3	<i>Recreational goods</i>

	Миколаївська/ <i>Mykolayiv</i>	Одеська/ <i>Odesa</i>	Полтавська/ <i>Poltava</i>	Рівненська/ <i>Rivne</i>	Сумська/ <i>Sumy</i>	Тернопільська/ <i>Ternopil</i>	Харківська/ <i>Kharkiv</i>
Води мінеральні	131057,8	413181,9	96854,2	49523,1	62350,8	33525,1	411048,2
Чай, кава, какао та прянощі у тому числі	237778,4	736574,4	253217,5	125357,8	149982,2	47926,6	1051142,6
чай	72828,6	199176,7	68141,3	42063,5	47328,1	15827,4	336250,3
кава	123098,1	341263,7	153456,7	68149,3	81623,8	25125,2	534729,7
Продукти гомогенізовані харчові та дієтичні, дитяче харчування	69761,1	227898,4	81539,2	30819,1	51586,6	25379,8	274128,5
Сіль	10749,6	70387,5	5853,0	2563,7	3568,1	2280,8	28551,2
у тому числі йодована кухонна сіль	1223,1	13731,2	1313,9	766,0	758,2	736,2	7120,3
Вироби тютюнові	531777,3	1099949,5	465452,2	405771,4	392338,3	429191,1	1695947,8
Інші продовольчі товари (включаючи мед)	217049,9	918174,2	248671,6	196988,9	171444,0	104504,3	1141083,7
Непродовольчі товари	7979510,8	28788239,2	11045013,0	6553838,0	5836246,6	4435613,5	25295491,1
Товари текстильні та галантерея	38763,2	212493,7	37268,5	26627,5	23005,5	16731,2	181920,0
Одяг та білизна з тканин	94805,3	1271494,2	144840,3	80405,1	117510,0	35926,6	1216593,7
з них	52,4	13942,6	60,4	23,9	7805,6	14,0	513,4
Головні убори (крім хутрових і трикотажних)	3860,7	31350,9	4184,5	2129,8	1644,1	418,1	18115,7
Трикотаж верхній та білизняний	39349,6	393649,7	57772,8	29073,2	44105,8	14492,7	224318,6
Вироби панчішно-шкарпеткові	30084,8	135284,6	33847,7	21011,9	18934,9	8250,0	119840,7
Взуття	74959,1	605594,9	82682,4	63610,8	30393,6	22546,9	528858,7
Шкіряні вироби та дорожні приналежності	3002,9	14403,6	2568,9	332,8	4847,3	106,8	11424,8
Товари парфумерно-косметичні	401097,5	2317491,8	475895,2	235359,1	267684,8	160372,5	1552347,5
Годинники та вироби ювелірні	2051,9	15696,8	795,5	8053,6	966,0	372,3	22385,4
Книги, газети та журнали	33485,9	138677,6	43866,8	29307,7	24014,7	27414,9	115088,2
Канцелярські товари	30173,9	148787,8	29000,1	23491,6	25490,4	15551,5	132333,4
Комп'ютери, периферійне устаткування, програмне забезпечення	131440,2	400229,1	162840,0	65068,3	74974,6	51002,9	331586,2
Аудіо- та відеообладнання	133372,1	339890,4	142691,0	75655,6	56250,9	45404,8	266336,4
Телекомунікаційне устаткування у тому числі телефонні апарати мобільні	430395,1	1447808,3	500418,6	202975,5	310821,2	142612,8	1211044,2
339364,8	1173711,0	403303,8	160735,4	266967,2	127577,9	1010408,6	
Фотографічне, оптичне та точне устаткування	4251,0	19459,9	10340,8	4499,7	5320,0	3354,3	20170,4
Ігри та іграшки	56997,6	448018,4	45324,7	35564,0	49713,9	10884,4	183126,6
Товари культурного призначення	764,4	18608,4	1851,3	3259,9	717,3	815,3	3598,7

Херсон-ська/ Kherson	Хмельницька/ Khmel-nitskiy	Черкаська/ Cherkasy	Чернівецька/ Cherni-vtsi	Чернігівська/ Chernihiv	м.Київ/ Kyiv city	
88483,1	78722,7	78795,7	29472,9	68936,9	935496,3	Mineral waters
182778,9	104296,3	171996,1	40175,5	156307,2	1653584,5	Tea, coffee, cocoa and spices including
51436,7	26233,3	53197,1	11916,5	46736,6	532456,8	tea
103883,7	50959,1	90329,9	22176,8	89762,6	912487,6	coffee
57265,3	35356,6	43256,7	17401,6	35478,1	430405,3	Homogenized products nutritional and dietetic, children nutrition
4047,9	3056,5	4875,8	1265,8	4200,5	42494,9	Salt
867,1	831,9	1111,2	240,1	992,2	13003,9	including iodinated salt
296037,8	309519,6	328031,0	323069,7	508090,0	2536410,6	Tobacco products
238176,9	183448,9	194303,0	92128,7	272366,4	3082741,5	Other food stuffs (including honey)
8452989,0	8390701,8	7313198,0	5487530,2	5373208,9	82333611,8	Non-foods
37224,0	27463,7	36389,7	7694,0	32457,5	459110,3	Textile and haberdashery Clothes and underwear made of linen
213842,7	43001,1	152628,6	45316,3	48503,4	5978529,9	and other fur products made of them
47,8	20,7	36,2	19,6	27,9	114415,9	Head-dresses (excluding fur and knitted articles)
2745,2	1803,4	1637,5	1888,4	891,4	54902,9	Knitwear and linen
65625,7	18253,1	51613,1	16031,2	37494,8	1292714,9	Hosiery products
25360,4	13735,8	20687,2	8605,6	21930,3	543487,6	Shoes
101168,6	32778,2	45187,7	40206,0	24875,1	2555753,1	
2368,4	1560,6	1709,0	191,5	1094,2	309382,0	Leather goods and travel accessories
343940,7	283925,4	306962,2	192397,2	241232,8	5954146,5	Perfumery-cosmetic goods
2807,1	1973,0	1775,8	4695,7	2449,9	133737,9	Clocks, watches and jewellery
32883,9	32059,2	33574,2	14351,2	27455,5	343905,7	Books, newspapers and magazines
38812,2	20248,8	27353,7	9307,1	21561,8	320947,4	Office goods
102395,9	66907,0	102931,3	40010,3	74279,9	986422,2	Computers, peripheral equipment, software
135219,8	89082,1	86568,3	49401,1	82514,3	741416,4	Audio-videoequipment
274328,3	266562,6	337566,2	121083,1	238265,2	3098443,1	Telecommunication equipment
208889,9	222445,3	253471,7	91061,3	198968,0	2632757,1	including mobile phones
4675,4	3329,9	6535,3	2767,9	6198,8	70259,7	Photographic, optical and precision equipment
80727,7	27395,3	28114,5	19333,5	34078,0	952925,8	Games and toys
1107,6	2307,6	1050,2	498,4	1333,8	41811,6	Recreational goods

	Вінницька/ <i>Vinnitsya</i>	Волинська/ <i>Volyn</i>	Дніпро- петров- ська/ <i>Dnipro- petrovsk</i>	Донецька/ <i>Donetsk</i>	Житомир- ська/ <i>Zhytomyr</i>	Закар- патська/ <i>Zakar- pattya</i>
Мотоцикли, деталі та приладдя для них	1740,6	287,0	20219,6	-	35,2	4175,5
Автомобілі та автотовари	1257072,7	416593,7	3997404,3	369541,0	708769,4	1048723,3
у тому числі автомобілі	1130830,2	322815,3	3612962,0	310494,3	606593,9	852523,8
Спортивний, туристичний інвентар та спорядження	90375,9	11637,8	116342,0	18159,2	16460,8	12399,9
у тому числі велосипеди	1699,0	1429,5	19650,3	1196,6	376,0	1833,3
Меблі	158760,7	61196,1	228819,6	52987,6	50020,7	80337,8
Килими, покриття для підлоги та стін	120111,0	104274,3	391609,6	21297,6	29368,7	166504,2
Вироби з кераміки, скла, деревини, корка, плетені, ножові, неелектричні побутові вироби	54848,2	28766,7	367288,4	143789,5	77902,5	63923,6
Побутові електротовари та освітлювальне приладдя	323567,2	232232,5	1992967,9	489693,9	321532,5	311064,0
у тому числі освітлювальне приладдя	22133,7	25583,1	145672,5	21567,7	20150,6	58347,9
Матеріали будівельні та залізні вироби	248798,5	620862,5	1154742,9	619502,8	281790,8	661772,0
Побутові засоби для миття, чищення та догляду	128756,7	180852,4	1090204,0	474662,2	183150,2	165901,4
Добрива, агрохімічна продукція	3452,2	4316,0	19663,0	11604,0	1502,0	4773,6
Матеріали та обладнання для роботи в домашніх умовах (включаючи садово-городній інвентар)	74137,6	66622,1	190866,1	16713,9	34513,2	35760,5
Товари фармацевтичні	1654604,3	1154736,8	5205799,4	2130471,2	1551371,6	1256578,1
Товари медичні та ортопедичні	152855,4	125733,5	774470,4	275163,8	231558,2	140777,6
Оптика окулярна	19888,8	9106,1	58321,9	5601,8	9498,9	2068,2
Засоби для миття, чищення, полірування та догляду за автомобілями	1870,0	5622,7	18090,5	16357,9	2963,1	4361,6
Бензин моторний	951418,1	657439,9	2316261,4	646489,9	1242042,7	1382194,6
Газойлі (паливо дизельне)	804603,7	1100015,5	968155,2	254122,1	924389,1	1811884,0
Матеріали мастильні	4443,0	5072,3	22647,1	9354,5	17105,4	2527,7
Газ стиснений та скраплений для автомобілів	379044,6	235181,6	733954,1	407172,4	503892,4	228514,5
Квіти, рослини та насіння	13606,2	8807,1	42155,2	25055,9	4883,1	21213,2
Тварини - домашні улюбленці та корми для них	25940,8	9250,5	222000,8	71032,8	24167,7	9820,4
Побутове рідке котельне паливо, газ у балонах, вугілля і дрова для опалення	37462,0	28175,0	34335,4	25851,3	37277,8	2525,1
Сільськогосподарська сировина	-	-	-	-	-	-
Машини та устаткування інші	-	88,7	-	0,4	-	12308,6
Інші непродовольчі споживчі та неспоживчі товари	218775,7	191464,7	1614087,3	403592,3	224010,0	407996,9

Запорізь- ка/ <i>Zapo- rizhya</i>	Івано- Франків- ська/ <i>Ivano- Frankivsk</i>	Київська/ <i>Kyiv</i>	Кірово- градська/ <i>Kirovo- hrad</i>	Лугансь- ка/ <i>Luhansk</i>	Львівська/ <i>L'viv</i>	
						<i>Motorcycles, parts and spare parts for</i>
756,9	-	12942,0	70,0	-	10054,2	<i>them</i>
1483444,0	524046,3	5081934,5	386408,8	1700,3	3549914,1	<i>Cars and car accessories</i>
1343519,2	458543,1	3633192,5	358189,6	643,3	3185701,6	<i>including cars</i>
39280,4	18116,9	61290,3	11507,5	1000,4	88889,3	<i>Sports, travel equipment and apparel</i>
2760,2	1216,0	8489,3	680,6	3,0	13003,6	<i>including bikes</i>
45335,2	72342,3	218590,3	20579,0	358,9	255235,1	<i>Furniture</i>
124219,9	168859,2	326622,7	66559,6	263,6	575358,3	<i>Carpets and carpet products for walls</i> <i>and floor</i>
203339,3	71839,1	328746,3	85298,7	32674,9	232560,1	<i>Ceramics, glass, wood, cork, wicker,</i> <i>cutlery, non-electric household</i> <i>products</i>
769958,3	336293,8	1037538,5	278586,4	99504,9	957228,2	<i>Household electrical appliances and</i> <i>lighting facilities</i>
69785,0	27403,5	152604,5	15398,4	2369,4	159224,3	<i>including lighting equipment</i>
497932,1	1030037,5	1482132,3	260663,5	17143,3	1415990,4	<i>Building materials and products made</i> <i>of iron</i>
522909,6	222901,0	738620,2	177436,5	96664,9	684793,4	<i>Household products for washing,</i> <i>cleaning and care</i>
11158,6	277,2	13357,5	2741,5	705,1	11730,4	<i>Fertilizers, agrochemical products</i>
91726,2	41174,8	265318,7	13844,7	955,2	297995,1	<i>Materials and supplies for working at</i> <i>home (gardening equipment)</i>
2789986,8	1226505,5	2493288,6	1211431,1	762863,9	4074068,9	<i>Pharmaceutical goods</i>
580241,3	127341,3	358484,1	171935,0	44310,5	434664,1	<i>Medical and orthopedic goods</i>
27210,6	6686,4	23348,8	2528,4	604,3	37328,9	<i>Physiological optics (glasses)</i>
10859,3	878,3	29242,3	1405,0	460,9	15905,7	<i>Preparations for washing, cleaning,</i> <i>polishing and car care products</i>
1567130,8	1256766,3	2973188,2	970655,2	103012,7	2554104,5	<i>Petrol</i>
784448,7	1248318,1	2225722,4	419079,7	31695,8	2839307,0	<i>Diesel</i>
29080,8	4356,3	16870,0	11831,3	121,4	22149,4	<i>Lubricants</i>
585800,7	344920,3	1465746,1	538360,3	29335,3	706621,6	<i>Compressed and liquefied gas for cars</i>
29160,0	17746,1	92218,5	12111,4	856,0	35123,8	<i>Flowers, paints and seeds</i>
102593,8	9800,5	119868,6	36913,5	15210,1	60484,6	<i>Animals - pets and feed for them</i>
24824,1	29994,8	20546,5	5282,4	369,3	27135,0	<i>Domestic liquid boiler fuel, gas in</i> <i>tanks, coal and wood for heating</i>
-	-	-	337,7	-	-	<i>- Agricultural raw materials</i>
230,4	713,1	32830,4	0,4	-	1441,6	<i>Machines and equipment</i>
598910,5	339216,8	1192826,5	220382,7	93030,3	946953,2	<i>Other non-foods consumer goods</i>

	Миколаївська/ <i>Mykolajiv</i>	Одеська/ <i>Odesa</i>	Полтавська/ <i>Poltava</i>	Рівненська/ <i>Rivne</i>	Сумська/ <i>Sumy</i>	Тернопільська/ <i>Ternopil</i>	Харківська/ <i>Kharkiv</i>
Мотоцикли, деталі та приладдя для них	2,9	24129,6	1573,6	-	-	-	31537,6
Автомобілі та автотовари	1264424,3	3501442,0	1132061,0	464069,7	235583,6	367554,1	4192158,9
у тому числі автомобілі	1010647,7	2880217,3	1019544,4	329564,2	213093,1	232307,5	3837661,9
Спортивний, туристичний інвентар та спорядження	18081,2	106078,1	30550,7	25443,8	11773,3	1676,0	95092,0
у тому числі велосипеди	1818,0	19433,6	3274,0	1402,3	1242,8	54,8	6926,0
Меблі	39787,1	349767,3	57024,7	67778,4	42045,9	44779,2	176465,7
Килими, покриття для підлоги та стін	100787,4	318511,7	76094,3	50976,2	88781,1	53833,5	257832,1
Вироби з кераміки, скла, деревини, корка, плетені, ножові, неелектричні побутові вироби	121066,3	383978,4	114058,0	113347,6	94014,7	28261,8	319726,5
Побутові електротовари та освітлювальне приладдя	474030,8	1631616,1	585996,3	342020,6	239456,6	175171,2	1161903,7
у тому числі освітлювальне приладдя	40327,0	180175,5	50265,2	36181,9	26232,6	31501,8	141463,8
Матеріали будівельні та залізні вироби	247788,0	1459969,3	656675,2	511681,6	270072,2	475695,8	1301546,0
Побутові засоби для миття, чищення та догляду	243893,5	959907,4	258276,3	158178,9	171721,8	135682,3	939264,9
Добрива, агрохімічна продукція	5939,6	18080,5	5148,3	2424,4	3519,2	1456,2	18211,2
Матеріали та обладнання для роботи в домашніх умовах (включаючи садово-городній інвентар)	31959,5	136836,8	42677,6	55164,8	40426,0	38086,8	118076,2
Товари фармацевтичні	1369732,5	4157966,7	2010325,2	1314312,3	969925,9	670967,9	4927334,6
Товари медичні та ортопедичні	195599,1	577590,0	409414,6	134556,5	225764,0	75520,6	1008204,6
Оптика окулярна	9016,2	111360,9	16839,4	6415,1	3949,8	6227,0	100922,1
Засоби для миття, чищення, полірування та догляду за автомобілями	4690,0	40406,2	5822,2	5104,7	2375,2	2849,1	17045,9
Бензин моторний	954472,3	3403722,1	1512969,4	828771,5	975980,9	640341,5	1644947,4
Газойлі (паливо дизельне)	493252,3	1531951,0	789654,4	960379,9	536769,4	621683,7	900996,3
Матеріали мастильні	9016,1	30666,4	8032,0	7880,6	7252,1	3446,4	13155,0
Газ стиснений та скраплений для автомобілів	393727,2	644964,7	1149347,4	300438,5	589879,8	334832,8	681735,1
Квіти, рослини та насіння	5519,2	45438,3	12772,2	8853,8	23778,1	3525,1	35779,0
Тварини - домашні улюбленці та корми для них	42903,1	180479,0	47949,2	12464,7	27648,6	7147,5	151426,7
Побутове рідке котельне паливо, газ у балонах, вугілля і дрова для опалення	956,0	10841,6	19230,8	18068,4	14485,6	0,9	18063,3
Сільськогосподарська сировина	-	10,4	-	-	-	6,3	45,3
Машини та устаткування інші	16,4	5676,2	0,6	5138,0	277,4	-	995,9
Інші непродовольчі споживчі та неспоживчі товари	443942,2	1183965,8	326270,1	253918,0	196564,8	190595,8	1043422,5

Херсон-ська/ Kherson	Хмельницька/ Khmel-nitskiy	Черкаська/ Cherkasy	Чернівецька/ Cherni-vtsi	Чернігівська/ Chernihiv	м.Київ/ Kyiv city	
						<i>Motorcycles, parts and spare parts for</i>
67,5	1200,7	-	21,1	21955,7	98828,4	<i>them</i>
1298476,7	1296063,4	495319,1	565475,2	351731,1	13496167,2	<i>Cars and car accessories</i>
1166811,1	1105579,7	436337,0	476481,1	280717,4	11995904,5	<i>including cars</i>
19791,0	10118,8	7829,8	13109,3	16667,9	688160,9	<i>Sports, travel equipment and apparel</i>
2448,2	2501,8	1200,4	1640,4	4701,4	55705,2	<i>including bikes</i>
85891,1	140536,5	33130,4	86421,8	48441,4	937793,7	<i>Furniture</i>
87244,1	50676,5	84894,3	138865,8	51939,4	1627848,6	<i>Carpets and carpet products for walls and floor</i>
99487,0	91017,6	89859,0	41643,1	105128,1	1136374,4	<i>Ceramics, glass, wood, cork, wicker, cutlery, non-electric household products</i>
489821,7	338205,5	430736,4	175661,1	294220,4	5953741,7	<i>Household electrical appliances and lighting facilities</i>
50976,9	46858,8	54060,5	28335,1	42019,6	199095,2	<i>including lighting equipment</i>
397747,9	724957,6	329535,6	203013,5	349941,4	5025055,1	<i>Building materials and products made of iron</i>
219983,8	155476,8	214707,1	127556,7	182917,6	2408243,4	<i>Household products for washing, cleaning and care</i>
5131,1	4814,5	1065,9	23,0	2879,1	93309,2	<i>Fertilizers, agrochemical products</i>
						<i>Materials and supplies for working at</i>
53978,8	42619,2	50018,2	52844,3	31707,4	1532262,9	<i>home (gardening equipment)</i>
1398372,0	1464272,7	1328980,0	841133,8	1385565,1	7875382,4	<i>Pharmaceutical goods</i>
247559,5	180555,3	185731,6	105381,0	180511,8	1753919,4	<i>Medical and orthopedic goods</i>
10727,7	5414,1	5247,5	5232,0	17606,3	380869,4	<i>Physiological optics (glasses)</i>
						<i>Preparations for washing, cleaning, polishing and car care products</i>
4010,9	8058,4	5605,8	1070,6	4759,8	36242,8	
1094967,1	1107483,9	1182759,8	889805,6	470767,8	5344144,9	<i>Petrol</i>
609658,5	916231,1	762532,5	1109719,9	255086,3	2180305,2	<i>Diesel</i>
21961,6	6144,9	5835,1	4562,0	5566,5	32460,7	<i>Lubricants</i>
531919,3	631865,9	454284,3	130579,3	350020,6	1381980,3	<i>Compressed and liquefied gas for cars</i>
6481,9	13160,0	18977,4	9143,1	16826,8	151559,5	<i>Flowers, paints and seeds</i>
34701,3	16301,4	29474,3	8858,5	27369,3	318723,4	<i>Animals - pets and feed for them</i>
						<i>Domestic liquid boiler fuel, gas in</i>
51027,3	24805,3	-	24440,9	19820,5	15094,0	<i>tanks, coal and wood for heating</i>
-	-	-	-	-	7,4	<i>Agricultural raw materials</i>
2051,3	2,9	-	0,5	556,3	37,6	<i>Machines and equipment</i>
216648,5	228311,3	354353,2	379170,0	284577,7	5912786,4	<i>Other non-foods consumer goods</i>

2.12. Індекси фізичного обсягу товарної структури роздрібного товарообороту підприємств роздрібної торгівлі в Україні у 2017 році
Volume indices of the commodity structure of retail goods turnover of retail trade enterprises in Ukraine in 2017

	У відсотках до попереднього року, у порівнянних цінах/ <i>Percentage to the previous year, at comparable prices</i>	
Усі товари	106,0	<i>All goods</i>
Продовольчі товари	105,5	<i>Food stuffs</i>
М'ясо та птиця свіжі та заморожені	89,0	<i>Fresh and frozen meat and poultry</i>
М'ясо копчене, солоне та ковбасні вироби	103,9	<i>Sausages, smoked and salted meat</i>
Консерви, готові продукти м'ясні	99,4	<i>Canned meat, semi-finished meat products</i>
Риба і морепродукти харчові	114,4	<i>Fish and sea food</i>
Консерви, готові продукти рибні	122,2	<i>Canned fish, semi-finished fish products</i>
Молоко та продукти молочні	96,4	<i>Milk and products thereof</i>
Сир сичужний, плавлений та кисломолочний	101,0	<i>Rennet, processed and sour milk cheese</i>
Масло вершкове	90,0	<i>Butter</i>
Олії рослинні	96,6	<i>Oil</i>
Жири тваринні харчові	78,5	<i>Edible fats of animal origin</i>
Маргарин	82,3	<i>Margarine</i>
Яйця	109,4	<i>Eggs</i>
Цукор	118,0	<i>Sugar</i>
Вироби хлібобулочні (крім кондитерських)	107,0	<i>Bakery products (excluding confectionery)</i>
Вироби кондитерські борошняні	113,7	<i>Flour confectionery</i>
Вироби кондитерські цукрові(включаючи морозиво)	118,3	<i>Sugar confectionery (including ice-cream)</i>
Борошно	96,7	<i>Flour</i>
Крупи	122,9	<i>Cereals</i>
Вироби макаронні	113,6	<i>Macaroni products</i>

	У відсотках до попереднього року, у порівнянних цінах/ <i>Percentage to the previous year, at comparable prices</i>	
Свіжі овочі	113,9	<i>Fresh vegetables</i>
у тому числі картопля	94,2	<i>including potatoes</i>
Свіжі плоди, ягоди, виноград, горіхи	100,1	<i>Fresh fruits, berries, grapes, nuts</i>
Овочі та фрукти перероблені	152,9	<i>Processed vegetables and fruits</i>
Консерви овочеві	108,3	<i>Canned vegetables</i>
Консерви фруктово-ягідні	96,6	<i>Canned fruits and berries</i>
Напої алкогольні - всього	99,8	<i>Alcoholic beverages - total</i>
Горілка та вироби лікєро-горілочані	94,2	<i>Vodka, liquer</i>
Напої слабоалкогольні	108,5	<i>Low alcohol drinks</i>
Вина	103,4	<i>Wine</i>
Коньяк	96,7	<i>Cognac</i>
Вина ігристі (шампанське)	100,4	<i>Champagne</i>
Пиво	103,8	<i>Beer</i>
Напої безалкогольні	112,8	<i>Soft drinks</i>
у тому числі соки	110,1	<i>including juice</i>
Води мінеральні	113,6	<i>Mineral waters</i>
Чай, кава, какао та прянощі	107,9	<i>Tea, coffee, cocoa and spices</i>
у тому числі		<i>including</i>
чай	103,7	<i>tea</i>
кава	107,2	<i>coffee</i>
Продукти гомогенізовані харчові та дієтичні, дитяче харчування	117,0	<i>Homogenized products nutritional and dietetic, children nutrition</i>
Сіль	118,7	<i>Salt</i>
Вироби тютюнові	104,4	<i>Tobacco products</i>
Інші продовольчі товари (включаючи мед)	111,0	<i>Other food stuffs (including honey)</i>

	У відсотках до попереднього року, у порівнянних цінах/ <i>Percentage to the previous year, at comparable prices</i>	
Непродовольчі товари	106,4	<i>Non-foods</i>
Товари текстильні та галантерея	127,8	<i>Textile and haberdashery</i>
Одяг та білизна з тканин	121,7	<i>Clothes and linen</i>
Одяг зі шкіри, хутра та інші вироби з них	69,7	<i>Clothes made of leather, fur and other products made of them</i>
Головні убори (крім хутряних і трикотажних)	66,4	<i>Head-dresses (excluding fur and knitted articles)</i>
Трикотаж верхній та білизняний	121,9	<i>Knitwear and linen</i>
Вироби панчішно-шкарпеткові	108,3	<i>Hosiery and socks</i>
Взуття	105,5	<i>Shoes</i>
Шкіряні вироби та дорожні приналежності	123,7	<i>Leather goods and travel accessories</i>
Товари парфумерно-косметичні	113,6	<i>Perfumery-cosmetic goods</i>
Годинники та вироби ювелірні	82,5	<i>Clocks, watches and jewellery</i>
Книги, газети, журнали	104,9	<i>Books, newspapers and magazines</i>
Канцелярські товари	107,4	<i>Office goods</i>
Комп'ютери, периферійне устаткування, програмне забезпечення	107,1	<i>Computers, peripheral equipment, software</i>
Аудіо- та відеообладнання	100,1	<i>Audio/videoequipment</i>
Телекомунікаційне устаткування у тому числі телефонні апарати мобільні	197,2	<i>Telecommunication equipment</i>
Фотографічне, оптичне та точне устаткування	182,8	<i>including mobile phones</i>
Ігри та іграшки	128,3	<i>Photographic, optical and precision equipment</i>
Товари культурного призначення	119,6	<i>Games and toys</i>
Мотоцикли, деталі та приладдя для них	109,9	<i>Recreational goods</i>
Автомобілі та автотовари у тому числі автомобілі	125,7	<i>Motorcycles, parts and spare parts for them</i>
Спортивний, туристичний інвентар та спорядження	119,6	<i>Cars and car accessories</i>
	123,7	<i>including cars</i>
	122,8	<i>Sports, travel equipment and apparel</i>

	У відсотках до попереднього року, у порівнянних цінах/ <i>Percentage to the previous year, at comparable prices</i>	
Меблі	153,3	<i>Furniture</i>
Килими, покриття для підлоги та стін	130,4	<i>Carpets and carpet products for walls and floor</i>
Вироби з кераміки, скла, деревини, корка, плетені, ножові, неелектричні побутові вироби	111,8	<i>Ceramics, glass, wood, cork, wicker, cutlery, non-electric household products</i>
Побутові електротовари та освітлювальне приладдя	154,8	<i>Household electrical appliances and lighting facilities</i>
Матеріали будівельні та залізні вироби	118,0	<i>Building materials and products made of iron</i>
Побутові засоби для миття, чищення та догляду	117,3	<i>Household products for washing, cleaning and care</i>
Добрива й агрохімічна продукція	117,4	<i>Fertilizers and agrochemical products</i>
Товари фармацевтичні	111,7	<i>Pharmaceutical goods</i>
Товари медичні та ортопедичні	122,7	<i>Medical and orthopedic goods</i>
Оптика окулярна	141,7	<i>Physiological optics (glasses)</i>
Засоби для миття, чищення, полірування та догляду за автомобілями	131,2	<i>Preparations for washing, cleaning, polishing and car care products</i>
Бензин моторний	91,3	<i>Petrol</i>
Газойлі (паливо дизельне)	92,9	<i>Diezel</i>
Масильні матеріали	112,7	<i>Lubricants</i>
Газ стиснений та скраплений для автомобілів	130,4	<i>Compressed and liquefied gas for cars</i>
Квіти, рослини та насіння	123,2	<i>Flowers, paints and seeds</i>
Тварини - домашні улюбленці та корми для них	131,3	<i>Animals - pets and feed for them</i>
Побутове рідке котельне паливо, газ у балонах, вугілля і дрова для опалення	159,1	<i>Domestic liquid boiler fuel, gas in tanks, coal and wood for heating</i>
Сільськогосподарська сировина	27,9	<i>Agricultural raw materials</i>
Машини та устаткування інші	169,8	<i>Machines and equipment</i>
Інші непродовольчі споживчі та неспоживчі товари	99,8	<i>Other non-foods consumer goods</i>

2.13. Індекси фізичного обсягу товарної структури роздрібного товарообороту підприємств роздрібної торгівлі по регіонах у 2017 році
Volume indices of the commodity structure of retail goods turnover of retail trade enterprises by regions in 2017

	Вінницька/ <i>Vinnytsya</i>	Волинська/ <i>Volyn</i>	Дніпро- петровська/ <i>Dnipro- petrovsk</i>	Донецька/ <i>Donetsk</i>	Житомир- ська/ <i>Zhytomyr</i>	Закар- патська/ <i>Zakar- pattya</i>
Усі товари	105,9	84,1	106,2	102,9	106,2	109,0
Продовольчі товари	110,0	97,8	109,1	96,8	105,7	108,3
М'ясо та птиця свіжі та заморожені	75,1	83,2	102,3	68,8	89,8	80,4
М'ясо копчене, солоне та ковбасні вироби	111,6	95,7	113,7	86,8	101,8	101,5
Консерви, готові продукти м'ясні	135,8	123,2	100,0	63,1	85,9	63,1
Усього м'ясопродуктів	98,8	91,2	107,7	76,9	94,7	83,4
Риба і морепродукти харчові	125,5	107,8	118,5	100,4	110,5	99,2
Консерви, готові продукти рибні	191,7	110,7	109,1	144,6	120,3	112,9
Усього риби та морепродуктів	146,7	108,6	114,8	116,0	113,9	102,8
Молоко та продукти молочні	91,5	84,4	100,4	89,7	90,6	94,9
Сир сичужний, плавлений та кисломолочний	93,9	91,7	111,2	100,0	97,4	93,0
Усього молокопродуктів, включаючи сири	92,5	86,7	104,7	94,0	92,9	94,2
Масло вершкове	66,7	76,0	97,4	95,6	85,4	96,2
Олії рослинні	90,5	90,0	81,9	87,7	97,6	97,1
Жири тваринні харчові	25,8	60,6	57,5	38,6	54,0	102,6
Маргарин	43,7	88,0	107,8	108,4	95,3	89,9
Усього жирів	74,0	83,2	90,0	91,8	92,1	96,2
Яйця	108,2	108,2	111,0	82,1	127,3	97,6
Цукор	91,9	92,0	131,6	116,4	103,0	78,8
Вироби хлібобулочні (крім кондитерських)	93,5	99,1	115,3	114,8	96,9	103,2
Борошно	96,3	84,2	117,3	105,8	80,3	60,7
Усього борошна та виробів хлібобулочних (крім кондитерських)	93,8	97,4	115,6	113,8	94,2	90,5
Вироби кондитерські борошняні	115,6	98,4	116,9	102,8	116,3	103,7
Вироби кондитерські цукрові (включаючи морозиво)	131,8	107,2	121,9	112,0	120,7	104,2

(у відсотках до попереднього року, у порівнянних цінах/
percentage to the previous year, at comparable prices)

Запорізька/ <i>Zaporizhya</i>	Івано- Франківська/ <i>Ivano- Frankivsk</i>	Київська/ <i>Kyiv</i>	Кірово- градська/ <i>Kirovohrad</i>	Луганська/ <i>Luhansk</i>	Львівська/ <i>L'viv</i>	
103,8	105,4	107,2	104,0	98,8	111,8	<i>All goods</i>
105,1	97,8	115,0	104,7	92,4	108,5	<i>Food stuffs</i>
95,8	92,8	100,4	95,3	67,1	92,0	<i>Fresh and frozen meat and poultry</i>
104,5	108,2	110,7	109,1	96,4	113,5	<i>Sausages, smoked and salted meat</i>
106,4	74,5	137,9	116,6	89,5	91,4	<i>Canned meat, semi- finished meat products</i>
100,5	93,6	106,5	103,9	82,5	100,5	<i>The total amount of meat products</i>
116,7	102,8	150,0	115,6	101,5	120,0	<i>Fish and sea food</i>
119,6	105,8	152,1	134,5	126,5	132,9	<i>Canned fish, semi-finished fish products</i>
117,7	103,8	150,8	122,2	110,2	124,0	<i>The total amount of fish products</i>
93,4	94,3	107,9	96,0	82,8	100,9	<i>Milk and products thereof</i>
98,5	98,6	107,5	100,4	92,3	108,4	<i>Rennet, processed and sour milk cheese</i>
95,5	95,9	107,8	98,1	86,9	103,3	<i>The total amount of dairy products, including cheeses</i>
79,6	81,1	94,5	93,4	82,3	91,1	<i>Butter</i>
87,7	89,1	107,8	90,1	78,2	100,4	<i>Oil</i>
66,0	32,0	36,8	79,2	18,8	109,6	<i>Edible fats of animal origin</i>
120,3	71,1	88,9	49,9	90,5	97,6	<i>Margarine</i>
85,4	83,8	100,8	85,1	80,2	96,5	<i>The total amount of fats</i>
106,4	102,5	121,5	115,0	90,1	133,2	<i>Eggs</i>
119,7	94,7	122,1	108,4	114,0	105,4	<i>Sugar</i>
105,5	94,4	121,2	117,9	112,6	102,1	<i>Bakery products (excluding confectionery)</i>
94,6	81,1	90,7	70,8	86,0	93,3	<i>Flour</i>
104,4	91,1	117,6	109,9	109,6	100,4	<i>The total amount of flour and bakery products (excluding confectionery)</i>
105,3	104,6	124,3	120,4	96,6	126,7	<i>Flour confectionery</i>
117,9	96,8	124,6	132,5	111,5	120,1	<i>Sugar confectionery (including ice-cream)</i>

	Миколаївська/ <i>Mykolayiv</i>	Одеська/ <i>Odesa</i>	Полтавська/ <i>Poltava</i>	Рівненська/ <i>Rivne</i>	Сумська/ <i>Sumy</i>	Тернопільська/ <i>Ternopil</i>	Харківська/ <i>Kharkiv</i>
Усі товари	105,0	106,5	109,7	97,6	106,8	96,5	105,4
Продовольчі товари	111,9	107,1	105,5	92,3	109,9	94,8	106,1
М'ясо та птиця свіжі та заморожені	109,3	97,0	61,9	81,3	95,2	86,4	83,9
М'ясо копчене, солоне та ковбасні вироби	100,3	105,2	102,2	92,2	96,0	98,1	93,3
Консерви, готові продукти м'ясні	135,2	143,5	95,5	68,9	138,0	84,5	88,2
Усього м'ясопродуктів	106,6	103,7	83,3	83,2	96,8	90,7	88,6
Риба і морепродукти харчові	106,6	122,3	108,5	103,8	106,9	102,8	105,6
Консерви, готові продукти рибні	124,3	108,8	129,0	108,5	128,8	106,0	128,6
Усього риби та морепродуктів	111,1	117,1	115,6	105,3	114,7	104,1	113,0
Молоко та продукти молочні	106,5	99,9	91,3	87,9	80,4	91,7	94,7
Сир сичужний, плавлений та кисломолочний	106,4	105,9	95,4	91,3	93,6	97,5	92,5
Усього молокопродуктів, включаючи сири	106,5	102,3	92,9	89,2	85,9	93,7	93,9
Масло вершкове	95,5	89,8	95,0	81,3	77,4	83,6	84,1
Олії рослинні	108,4	98,7	84,6	81,7	102,7	92,2	108,4
Жири тваринні харчові	42,4	78,0	91,8	75,2	12,9	23,6	119,1
Маргарин	91,4	109,4	99,8	81,3	90,5	78,8	68,6
Усього жирів	101,2	95,4	90,6	81,5	90,3	87,0	91,1
Яйця	116,9	124,5	102,8	106,1	103,1	100,5	106,3
Цукор	115,7	121,0	106,7	101,7	164,3	119,0	154,9
Вироби хлібобулочні (крім кондитерських)	117,5	103,2	116,2	102,7	104,1	115,2	109,4
Борошно	105,4	95,7	94,5	86,0	167,0	88,0	138,0
Усього борошна та виробів хлібобулочних (крім кондитерських)	115,7	101,3	113,4	100,1	110,6	111,1	113,9
Вироби кондитерські борошняні	108,6	121,5	109,4	89,0	114,8	109,8	113,2
Вироби кондитерські цукрові (включаючи морозиво)	124,9	127,2	133,3	107,8	126,6	112,6	124,8

Херсон- ська/ <i>Kherson</i>	Хмель- ницька/ <i>Khmel- nytskiy</i>	Черкась- ка/ <i>Cherkasy</i>	Черні- вецька/ <i>Cherni- vitsi</i>	Черні- гівська/ <i>Chernihiv</i>	м.Київ/ <i>City of Kyiv</i>	
104,6	104,9	105,2	102,6	104,1	106,5	<i>All goods</i>
105,7	96,9	100,3	91,6	103,7	102,7	<i>Food stuffs</i>
94,4	81,2	63,8	84,3	95,0	84,8	<i>Fresh and frozen meat and poultry</i>
112,1	94,2	86,9	88,4	104,8	103,6	<i>Sausages, smoked and salted meat</i>
104,2	90,8	109,6	65,2	113,3	94,5	<i>Canned meat, semi- finished meat products</i>
104,0	86,6	76,1	81,9	100,9	93,8	<i>The total amount of meat products</i>
102,3	99,9	107,6	89,8	127,5	114,5	<i>Fish and sea food</i>
122,9	118,9	116,5	74,9	123,5	116,1	<i>Canned fish, semi-finished fish products</i>
110,1	104,9	110,7	84,2	126,2	115,0	<i>The total amount of fish products</i>
102,7	102,3	83,3	78,8	88,8	95,7	<i>Milk and products thereof</i>
106,7	95,3	85,3	80,1	90,1	101,9	<i>Rennet, processed and sour milk cheese</i>
104,3	99,4	84,1	79,3	89,3	98,2	<i>The total amount of dairy products, including cheeses</i>
93,7	89,1	83,5	74,3	84,0	90,7	<i>Butter</i>
87,4	102,1	85,8	74,7	91,6	103,0	<i>Oil</i>
33,9	62,8	30,7	48,0	27,4	108,8	<i>Edible fats of animal origin</i>
87,2	84,7	109,7	64,6	84,6	77,7	<i>Margarine</i>
90,3	93,9	85,7	74,1	87,7	96,2	<i>The total amount of fats</i>
124,0	91,6	102,2	81,4	121,4	99,3	<i>Eggs</i>
97,1	110,9	95,2	84,4	103,2	108,6	<i>Sugar</i>
105,8	111,8	109,2	91,5	101,2	97,4	<i>Bakery products (excluding confectionery)</i>
91,6	102,0	89,7	76,4	97,9	79,9	<i>Flour</i>
104,3	109,1	107,1	89,4	100,9	95,8	<i>The total amount of flour and bakery products (excluding confectionery)</i>
108,2	117,5	114,5	96,2	116,8	113,2	<i>Flour confectionery</i>
123,3	123,3	118,0	90,7	119,0	112,3	<i>Sugar confectionery (including ice-cream)</i>

	Вінницька/ <i>Vinnytsya</i>	Волинська/ <i>Volyn</i>	Дніпро- петровська/ <i>Dnipro- petrovsk</i>	Донецька/ <i>Donetsk</i>	Житомир- ська/ <i>Zhytomyr</i>	Закар- патська/ <i>Zakar- pattya</i>
Крупи	139,5	103,0	125,3	110,5	143,9	96,4
Вироби макаронні	115,5	98,4	115,2	110,9	107,1	98,5
Свіжі овочі	83,9	94,6	130,3	84,9	104,9	105,1
у тому числі картопля	54,7	96,5	118,0	91,0	50,0	84,4
Свіжі плоди, ягоди, виноград, горіхи	128,4	93,2	98,6	86,9	114,9	92,7
Овочі та фрукти перероблені	272,3	180,8	170,6	126,2	156,2	114,4
Консерви овочеві	149,4	105,0	112,3	115,2	114,0	100,8
Консерви фруктово-ягідні	104,1	133,7	97,3	101,8	97,1	91,4
Усього консервів овочевих та фруктово-ягідних	194,2	143,8	141,3	120,0	135,9	101,1
Горілка та вироби лікєро-горілчані	86,9	96,3	94,4	79,0	98,6	108,8
Напої слабоалкогольні	110,9	96,1	117,9	104,7	96,3	406,1
Вина	104,3	102,0	98,3	90,1	106,5	106,6
Коньяк	95,0	101,1	90,1	93,6	105,2	83,8
Вина ігристі (шампанське)	95,3	91,8	100,4	97,0	95,4	103,6
Пиво	106,4	95,2	107,0	99,1	102,6	113,4
Усього напоїв алкогольних	98,2	97,1	100,4	91,4	101,4	108,4
Напої безалкогольні	122,6	107,2	121,6	108,2	118,1	88,6
у тому числі соки	148,3	103,8	126,2	102,2	115,6	98,1
Води мінеральні	123,3	107,1	113,8	86,5	107,4	107,6
Чай, кава, какао та прянощі	113,1	103,8	111,1	113,0	116,1	115,7
у тому числі						
чай	126,8	101,5	106,0	114,2	112,3	160,4
кава	144,0	104,3	107,6	109,1	110,8	120,3
Продукти гомогенізовані харчові та дієтичні, дитяче харчування	174,6	87,2	122,7	121,0	127,4	42,8
Сіль	272,0	98,0	122,4	108,2	108,2	96,4
Вироби тютюнові	108,0	85,9	121,2	87,0	83,2	148,9
Інші продовольчі товари (включаючи мед)	127,8	100,5	96,6	108,6	142,9	134,6

Запорізька/ <i>Zaporizhya</i>	Івано- Франківська/ <i>Ivano- Frankivsk</i>	Київська/ <i>Kyiv</i>	Кірово- градська/ <i>Kirovohrad</i>	Луганська/ <i>Luhansk</i>	Львівська/ <i>L'viv</i>	
117,4	104,3	134,8	132,6	117,0	127,0	<i>Cereals</i>
112,7	105,3	119,0	109,6	102,7	125,6	<i>Macaroni products</i>
116,8	98,8	132,9	145,2	104,4	107,9	<i>Fresh vegetables</i>
110,0	85,7	86,8	112,8	88,3	105,8	<i>including potatoes</i>
99,0	105,9	110,3	106,8	95,5	119,9	<i>Fresh fruits, berries, grapes, nuts</i>
135,1	125,1	161,3	167,9	131,6	232,4	<i>Processed vegetables and fruits</i>
111,5	100,9	115,9	123,4	107,8	119,8	<i>Canned vegetables</i>
110,1	93,7	104,1	115,1	103,9	119,5	<i>Canned fruits and berries</i>
124,1	109,1	134,3	148,9	120,7	154,4	<i>The total amount of canned vegetables, fruits and berries</i>
91,7	97,9	106,8	76,2	74,0	94,5	<i>Vodka, liquor</i>
116,1	83,4	120,1	82,4	94,3	90,0	<i>Low alcohol drinks</i>
96,5	107,0	115,1	93,1	100,4	98,5	<i>Wine</i>
99,4	92,3	101,7	78,8	98,1	100,2	<i>Cognac</i>
109,6	105,4	116,2	93,2	86,6	95,9	<i>Champagne</i>
109,7	99,9	113,6	86,4	79,3	98,7	<i>Beer</i>
101,7	99,1	110,6	84,3	83,6	96,7	<i>The total alcoholic beverages</i>
116,6	101,5	123,0	94,4	99,1	109,2	<i>Soft drinks</i>
113,1	105,8	111,5	81,5	92,2	119,9	<i>including juice</i>
120,3	102,2	126,3	121,8	96,6	111,3	<i>Mineral waters</i>
114,8	91,1	118,0	115,9	108,2	103,2	<i>Tea, coffee, cocoa and spices</i>
						<i>including</i>
99,7	95,4	109,6	90,4	116,4	101,2	<i>tea</i>
118,5	92,2	115,0	125,9	96,9	102,6	<i>coffee</i>
122,5	86,8	134,2	97,6	114,4	103,3	<i>Homogenized products nutritional and dietetic, children nutrition</i>
106,4	77,2	127,1	122,5	106,5	113,5	<i>Salt</i>
106,0	93,3	102,2	102,2	56,7	97,3	<i>Tobacco products</i>
109,4	101,6	110,8	116,6	104,3	138,8	<i>Other food stuffs (including honey)</i>

	Миколаївська/ <i>Mykolayiv</i>	Одеська/ <i>Odesa</i>	Полтавська/ <i>Poltava</i>	Рівненська/ <i>Rivne</i>	Сумська/ <i>Sumy</i>	Тернопільська/ <i>Ternopil</i>	Харківська/ <i>Kharkiv</i>
Крупи	135,1	119,4	124,1	105,4	143,7	111,0	132,7
Вироби макаронні	118,5	110,7	114,3	100,8	129,0	109,8	126,1
Свіжі овочі	96,1	121,6	136,5	97,9	123,3	123,0	129,7
у тому числі картопля	75,7	89,7	92,3	75,2	53,6	75,9	111,6
Свіжі плоди, ягоди, виноград, горіхи	87,3	97,5	108,9	92,5	104,2	98,3	103,6
Овочі та фрукти перероблені	155,2	139,7	162,3	141,4	160,0	196,5	123,8
Консерви овочеві	124,1	112,2	120,0	86,1	116,1	94,0	101,7
Консерви фруктово-ягідні	126,6	100,1	109,0	90,3	122,7	70,5	85,0
Усього консервів овочевих та фруктово-ягідних	142,6	122,4	142,4	104,6	142,7	118,2	107,2
Горілка та вироби лікєро-горілочані	93,3	99,1	85,4	71,8	89,3	75,5	89,8
Напої слабоалкогольні	139,8	96,9	121,2	95,1	135,4	78,4	99,9
Вина	100,0	103,2	102,2	85,2	114,3	84,0	114,3
Коньяк	109,0	90,4	102,9	99,0	112,8	82,6	98,7
Вина ігристі (шампанське)	102,8	94,4	100,1	85,5	102,2	85,8	102,6
Пиво	127,7	105,7	114,0	90,9	115,7	66,8	96,6
Усього напоїв алкогольних	111,3	99,7	103,0	83,0	106,2	75,7	97,5
Напої безалкогольні	125,8	112,4	117,3	108,6	129,7	97,8	118,7
у тому числі соки	106,9	98,7	107,1	101,9	137,6	102,5	113,6
Води мінеральні	125,3	111,8	115,4	101,1	136,2	79,4	125,1
Чай, кава, какао та прянощі	118,6	110,7	108,7	81,8	110,0	85,7	119,6
у тому числі							
чай	114,6	101,0	91,0	89,4	106,9	106,8	115,3
кава	114,0	113,4	113,8	79,9	103,3	89,1	116,9
Продукти гомогенізовані харчові та дієтичні, дитяче харчування	142,9	123,6	128,4	112,6	120,8	61,4	120,0
Сіль	124,3	133,6	118,5	112,5	111,1	101,4	120,8
Вироби тютюнові	117,9	112,3	105,4	79,7	123,5	90,7	111,2
Інші продовольчі товари (включаючи мед)	109,9	103,2	95,2	101,9	108,9	90,5	125,4

Херсон- ська/ <i>Kherson</i>	Хмель- ницька/ <i>Khmel- nytskiy</i>	Черкась- ка/ <i>Cherkasy</i>	Черні- вецька/ <i>Cherni- vitsi</i>	Черні- гівська/ <i>Chernihiv</i>	м.Київ/ City of Kyiv	
123,4	108,9	131,0	81,8	125,3	118,6	<i>Cereals</i>
119,3	97,5	106,0	87,2	105,5	108,2	<i>Macaroni products</i>
77,0	115,4	118,7	89,8	115,7	121,5	<i>Fresh vegetables</i>
71,2	74,4	71,1	62,2	63,6	84,0	<i>including potatoes</i>
89,2	117,2	97,9	90,5	106,1	94,0	<i>Fresh fruits, berries, grapes, nuts</i>
168,7	197,4	151,8	153,3	175,6	155,8	<i>Processed vegetables and fruits</i>
128,9	108,4	111,4	87,1	109,8	98,7	<i>Canned vegetables</i>
121,0	106,0	108,3	96,1	122,8	90,0	<i>Canned fruits and berries</i>
149,4	135,4	132,5	104,3	143,0	118,7	<i>The total amount of canned vegetables, fruits and berries</i>
94,9	75,0	76,8	89,6	89,5	100,4	<i>Vodka, liquer</i>
98,2	88,3	83,9	106,1	106,6	117,6	<i>Low alcohol drinks</i>
98,2	84,5	98,1	98,4	111,7	110,3	<i>Wine</i>
109,4	83,0	86,4	95,2	119,0	98,1	<i>Cognac</i>
97,2	80,5	93,8	92,6	98,8	101,8	<i>Champagne</i>
120,7	86,2	95,4	97,4	107,7	108,9	<i>Beer</i>
106,7	82,0	89,0	93,6	103,1	105,2	<i>The total alcoholic beverages</i>
119,0	92,9	131,8	76,1	106,8	108,2	<i>Soft drinks</i>
118,9	87,5	95,4	92,5	106,2	107,4	<i>including juice</i>
120,0	108,0	113,2	88,6	105,6	111,7	<i>Mineral waters</i>
111,2	92,0	109,9	79,0	108,5	97,2	<i>Tea, coffee, cocoa and spices including</i>
92,2	99,6	101,2	91,6	101,6	94,3	<i>tea</i>
115,1	99,8	105,1	76,4	107,2	98,4	<i>coffee</i>
135,8	93,8	119,3	106,8	132,1	118,5	<i>Homogenized products nutritional and dietetic, children nutrition</i>
111,5	100,0	112,6	94,9	108,0	101,1	<i>Salt</i>
101,3	94,2	106,5	98,8	84,1	112,5	<i>Tobacco products</i>
104,6	117,1	112,3	94,7	102,7	110,5	<i>Other food stuffs (including honey)</i>

	Вінницька/ <i>Vinnytsya</i>	Волинська/ <i>Volyn</i>	Дніпро- петровська/ <i>Dnipro- petrovsk</i>	Донецька/ <i>Donetsk</i>	Житомир- ська/ <i>Zhytomyr</i>	Закар- патська/ <i>Zakar- pattya</i>
Непродовольчі товари	103,8	78,4	103,6	108,9	106,5	109,3
Товари текстильні та галантерея	157,8	116,6	131,9	134,7	137,3	118,5
Одяг та білизна з тканин	135,3	137,3	120,7	92,7	134,9	154,7
Одяг зі шкіри, хутра та інші вироби з них	136,9	105,3	127,7	102,6	102,1	212,1
Головні убори (крім хутряних і трикотажних)	63,1	69,4	68,0	47,4	41,9	54,8
Трикотаж верхній та білизняний	148,0	131,4	119,6	98,4	104,1	122,1
Вироби панчішно-шкарпеткові	153,2	131,4	100,6	126,7	120,1	95,0
Усього одягу	137,1	134,7	116,9	99,4	122,6	125,4
Взуття	109,4	90,7	93,1	98,2	103,2	87,0
Шкіряні вироби та дорожні принадлежности	285,9	36,3	125,1	479,7	506,5	43,2
Товари парфумерно-косметичні	138,2	115,1	98,3	127,3	122,7	113,1
Годинники та вироби ювелірні	28,1	132,9	98,6	97,1	124,3	104,9
Книги, газети, журнали	103,1	104,0	97,6	107,3	98,0	134,3
Канцелярські товари	142,3	71,1	90,7	93,8	107,3	106,3
Комп'ютери, периферійне устаткування, програмне забезпечення	151,3	119,0	121,1	145,6	122,1	111,0
Аудіо- та відеообладнання	91,6	93,0	132,7	127,1	74,5	106,8
Телекомунікаційне устаткування у тому числі телефонні апарати мобільні	262,7	181,1	179,8	232,9	178,0	142,5
233,3	164,7	175,3	210,9	156,8	132,8	
Фотографічне, оптичне та точне устаткування	160,9	1445,2	93,3	129,2	125,7	179,8
Ігри та іграшки	148,5	126,5	104,3	142,3	129,1	104,6
Товари культурного призначення	9,4	66,8	95,5	173,2	87,4	60,3
Мотоцикли, деталі та приладдя для них	615,6	107,6	191,5	-	-	62,1
Автомобілі та автотовари	129,4	18,5	110,2	142,1	158,6	117,1
у тому числі автомобілі	139,9	15,4	111,2	141,6	167,4	112,1
Спортивний, туристичний інвентар та спорядження	511,6	88,7	100,8	97,1	113,7	99,7

Запорізька/ <i>Zaporizhya</i>	Івано- Франківська/ <i>Ivano- Frankivsk</i>	Київська/ <i>Kyiv</i>	Кірово- градська/ <i>Kirovohrad</i>	Луганська/ <i>Luhansk</i>	Львівська/ <i>L'viv</i>	
102,7	108,8	102,2	103,5	105,3	113,6	Non-foods
117,1	121,0	127,2	133,1	184,2	107,9	<i>Textile and haberdashery</i>
125,8	172,1	94,1	147,3	119,8	120,5	<i>Clothes and linen</i>
108,8	181,4	38,4	94,4	111,5	557,6	<i>Natural furs clothes made of leather and other fur products made of them</i>
79,1	50,8	82,6	63,8	211,2	63,2	<i>Head-dresses (excluding fur and knitted articles)</i>
106,2	113,1	104,5	132,1	117,5	132,2	<i>Knitwear and linen</i>
113,0	106,2	106,5	136,6	154,1	106,4	<i>Hosiery and socks</i>
117,6	132,6	99,4	136,9	128,4	121,2	<i>The total amount of clothing</i>
92,7	106,1	89,0	84,0	96,1	117,1	<i>Shoes</i>
171,4	213,6	33,1	463,6	569,3	139,6	<i>Leather goods and travel accessories</i>
119,6	119,1	118,4	123,4	146,1	135,1	<i>Perfumery-cosmetic goods</i>
96,5	121,7	22,1	47,2	91,9	115,8	<i>Clocks, watches and jewellery</i>
109,8	93,2	120,1	107,7	135,4	98,7	<i>Books, newspapers and magazines</i>
112,8	90,3	114,2	84,6	118,6	105,4	<i>Office supplies</i>
108,0	120,1	155,2	135,1	163,8	129,4	<i>Computers, peripheral equipment, software</i>
98,2	85,7	96,8	71,0	88,9	113,7	<i>Audio/videoequipment</i>
216,9	160,1	216,2	219,5	293,2	185,3	<i>Telecommunication equipment</i>
192,2	136,7	183,8	178,9	214,2	169,2	<i>including mobile phones</i>
107,4	133,5	98,3	89,5	90,0	178,5	<i>Photographic, optical and precision equipment</i>
116,6	110,5	122,8	151,7	148,4	137,1	<i>Games and toys</i>
96,1	179,1	323,9	195,0	106,8	80,9	<i>Recreational goods</i>
25,0	-	155,5	21,3	-	95,4	<i>Motorcycles, parts and spare parts for them</i>
121,2	125,5	123,5	110,5	114,4	138,8	<i>Cars and car accessories</i>
122,0	141,6	121,9	117,8	-	144,6	<i>including cars</i>
117,9	288,6	143,2	120,3	117,0	108,4	<i>Sports, travel equipment and apparel</i>

	Миколаївська/ <i>Mykolayiv</i>	Одеська/ <i>Odesa</i>	Полтавська/ <i>Poltava</i>	Рівненська/ <i>Rivne</i>	Сумська/ <i>Sumy</i>	Тернопільська/ <i>Ternopil</i>	Харківська/ <i>Kharkiv</i>
Непродовольчі товари	101,0	106,0	112,0	100,0	104,8	97,4	104,8
Товари текстильні та галантерея	143,8	143,6	128,5	105,6	150,5	142,2	163,6
Одяг та білизна з тканин	135,7	112,2	151,5	138,3	127,0	109,9	119,6
Одяг зі шкіри, хутра та інші вироби з них	107,1	116,0	118,3	43,9	141,6	103,8	164,7
Головні убори (крім хутряних і трикотажних)	92,8	73,0	109,8	52,9	95,2	56,9	65,1
Трикотаж верхній та білизняний	112,4	118,2	123,0	123,3	131,4	118,8	116,1
Вироби панчішно-шкарпеткові	125,9	109,0	123,8	107,5	121,3	121,6	106,3
Усього одягу	126,7	112,3	138,8	126,3	127,6	112,7	117,0
Взуття	104,3	96,3	113,8	107,5	100,5	76,7	104,8
Шкіряні вироби та дорожні принадлежности	144,6	114,5	279,1	79,5	150,7	104,5	127,5
Товари парфумерно-косметичні	130,4	115,3	118,2	116,1	119,5	99,2	115,0
Годинники та вироби ювелірні	126,7	82,1	71,0	100,8	148,3	27,9	103,6
Книги, газети, журнали	109,3	110,4	108,2	97,5	104,9	108,0	118,3
Канцелярські товари	122,1	101,8	110,2	93,8	137,4	115,3	139,0
Комп'ютери, периферійне устаткування, програмне забезпечення	94,2	78,3	135,7	111,2	128,5	134,5	66,3
Аудіо- та відеообладнання	109,9	82,6	97,3	93,1	89,6	119,4	79,4
Телекомунікаційне устаткування у тому числі телефонні апарати мобільні	188,2	236,3	185,8	166,7	186,4	159,3	238,6
Фотографічне, оптичне та точне устаткування	183,5	235,7	160,5	143,9	171,9	156,0	224,3
Ігри та іграшки	87,9	123,6	131,5	133,5	156,0	121,9	100,2
Товари культурного призначення	178,3	122,6	124,1	137,7	155,0	94,7	132,5
Товари культурного призначення	125,2	154,6	192,0	69,1	98,8	130,3	83,3
Мотоцикли, деталі та приладдя для них	6,4	62,2	72,5	-	-	-	156,6
Автомобілі та автотовари у тому числі автомобілі	94,4	131,3	119,2	130,5	82,6	112,2	119,2
Спортивний, туристичний інвентар та спорядження	123,5	123,7	123,4	145,8	83,7	92,5	121,9
Спортивний, туристичний інвентар та спорядження	102,2	103,7	104,2	132,0	125,8	70,1	115,3

Херсон- ська/ <i>Kherson</i>	Хмель- ницька/ <i>Khmel- nytskyi</i>	Черкась- ка/ <i>Cherkasy</i>	Черні- вецька/ <i>Cherni- vitsi</i>	Черні- гівська/ <i>Chernihiv</i>	м.Київ/ <i>City of Kyiv</i>	
104,0	108,0	108,2	106,6	104,6	109,3	Non-foods
133,4	139,3	145,4	98,1	156,5	116,0	<i>Textile and haberdashery</i>
120,2	125,2	121,7	139,8	233,7	137,7	<i>Clothes and linen</i>
11,5	92,4	97,8	89,8	89,2	61,2	<i>Natural furs clothes made of leather and other fur products made of them</i>
90,3	69,1	64,1	44,9	51,7	71,1	<i>Head-dresses (excluding fur and knitted articles)</i>
123,2	132,0	131,1	106,1	160,5	137,0	<i>Knitwear and linen</i>
121,2	116,7	128,3	95,0	113,8	100,8	<i>Hosiery and socks</i>
120,4	122,7	123,7	118,2	167,7	131,7	<i>The total amount of clothing</i>
107,0	95,6	93,9	100,4	90,4	125,5	<i>Shoes</i>
209,6	287,0	527,9	110,9	92,3	150,3	<i>Leather goods and travel accessories</i>
119,5	129,2	116,7	108,3	120,8	107,9	<i>Perfumery-cosmetic goods</i>
71,0	60,9	28,7	118,8	88,5	91,7	<i>Clocks, watches and jewellery</i>
110,4	114,9	109,3	102,4	110,0	93,2	<i>Books, newspapers and magazines</i>
103,9	138,7	132,7	94,3	121,6	103,8	<i>Office supplies</i>
127,3	143,5	120,5	124,2	127,2	101,4	<i>Computers, peripheral equipment, software</i>
112,3	115,7	78,9	105,3	113,0	97,2	<i>Audio/videoequipment</i>
208,3	184,0	188,4	167,6	179,5	191,1	<i>Telecommunication equipment</i>
175,8	166,8	153,5	143,7	158,8	186,4	<i>including mobile phones</i>
99,3	97,6	128,3	135,9	116,8	151,2	<i>Photographic, optical and precision equipment</i>
130,2	119,0	157,7	114,5	121,7	94,0	<i>Games and toys</i>
81,3	102,0	143,4	86,7	46,1	119,2	<i>Recreational goods</i>
140,7	79,0	-	-	2060,0	125,0	<i>Motorcycles, parts and spare parts for them</i>
115,6	122,2	127,3	144,4	127,5	137,9	<i>Cars and car accessories</i>
116,0	130,1	129,2	157,8	130,4	149,1	<i>including cars</i>
112,3	128,4	132,9	122,8	98,2	140,5	<i>Sports, travel equipment and apparel</i>

	Вінницька/ <i>Vinnytsya</i>	Волинська/ <i>Volyn</i>	Дніпро- петровська/ <i>Dnipro- petrovsk</i>	Донецька/ <i>Donetsk</i>	Житомир- ська/ <i>Zhytomyr</i>	Закар- патська/ <i>Zakar- pattya</i>
Меблі	217,1	120,5	160,9	176,4	176,9	151,1
Килими, покриття для підлоги та стін	94,8	95,7	136,0	142,7	177,1	154,0
Вироби з кераміки, скла, деревини, корка, плетені, ножові, неелектричні побутові вироби	127,4	77,8	91,4	120,6	123,4	124,0
Побутові електротовари та освітлювальне приладдя	140,1	123,5	139,9	167,7	125,2	164,6
Матеріали будівельні та залізні вироби	126,4	116,3	146,9	142,8	116,1	115,1
Побутові засоби для миття, чищення та догляду	125,3	115,7	113,6	139,3	127,2	109,8
Добрива й агрохімічна продукція	344,7	73,1	112,5	156,2	110,1	115,5
Матеріали та обладнання для роботи в домашніх умовах (включаючи садово-городній інвентар)	76,9	108,1	95,2	81,9	126,2	90,3
Товари фармацевтичні	114,0	101,3	115,5	113,2	116,3	121,0
Товари медичні та ортопедичні	121,8	102,5	100,3	121,5	127,8	114,4
Оптика окулярна	126,1	153,5	145,7	134,7	172,1	196,3
Засоби для миття, чищення, полірування та догляду за автомобілями	180,5	1139,9	146,6	138,7	136,0	152,5
Бензин моторний	74,5	89,1	90,6	68,9	84,7	108,5
Газойлі (паливо дизельне)	78,8	93,8	96,9	84,1	84,1	96,4
Масильні матеріали	55,0	105,9	78,6	95,9	144,9	133,0
Газ стиснений та скраплений для автомобілів	118,7	137,7	138,8	109,3	122,2	117,2
Квіти, рослини та насіння	81,6	90,3	113,2	89,0	126,2	285,1
Тварини - домашні улюбленці та корми для них	139,2	123,6	115,8	144,5	147,6	105,4
Побутове рідке котельне паливо, газ у балонах, вугілля і дрова для опалення	169,8	215,4	256,5	85,2	207,7	106,7
Сільськогосподарська сировина	-	-	-	-	-	-
Машини та устаткування інші	-	-	-	-	-	166,2
Інші непродовольчі споживчі та неспоживчі товари	97,6	103,2	96,5	100,4	110,1	82,1

Запорізька/ Zaporizhya	Івано- Франківська/ Ivano- Frankivsk	Київська/ Kyiv	Кірово- градська/ Kirovohrad	Луганська/ Luhansk	Львівська/ L'viv	
158,5	175,0	128,1	127,6	13,5	191,0	Furniture
114,5	155,0	127,3	136,7	567,0	156,8	Carpets and carpet products for walls and floor
115,0	121,5	99,1	135,5	113,0	137,5	Ceramics, glass, wood, cork, wicker, cutlery, non-electric household products
143,7	145,6	148,2	136,8	182,3	136,3	Household electrical appliances and lighting facilities
111,5	119,9	119,7	127,1	125,3	107,2	Building materials and products made of iron
122,5	127,2	140,1	127,2	201,6	118,6	Household products for washing, cleaning and care
110,0	87,6	119,7	106,7	108,6	111,2	Fertilizers and agrochemical products
101,8	129,6	103,1	99,7	155,8	125,3	Materials and supplies for working at home (gardening equipment)
103,1	119,7	121,7	113,6	116,4	128,2	Pharmaceutical goods
112,9	113,1	131,1	125,9	117,0	183,2	Medical and orthopedic goods
142,6	123,9	122,7	197,4	109,2	117,3	Physiological optics (glasses)
151,8	182,5	80,4	151,3	68,3	138,6	Preparations for washing, cleaning, polishing and car care products
89,1	88,5	75,1	88,5	48,7	90,3	Petrol
92,9	88,4	89,1	91,3	48,4	90,5	Diezel
121,6	90,3	129,3	118,9	37,7	105,9	Lubricants
128,5	129,7	146,7	119,8	67,5	123,2	Compressed and liquefied gas for cars
157,6	159,8	121,2	98,0	146,2	109,5	Flowers, paints and seeds
140,1	117,3	148,5	151,6	134,7	154,3	Animals - pets and feed for them
507,7	192,2	227,8	88,0	21,4	169,3	Domestic liquid boiler fuel, gas in tanks, coal and wood for heating
-	-	-	30,0	-	-	Agricultural raw materials
-	56,6	167,0	-	-	146,8	Machines and equipment
92,0	99,5	85,4	96,7	104,6	87,0	Other non-foods consumer goods

	Миколаївська/ <i>Mykolayiv</i>	Одеська/ <i>Odesa</i>	Полтавська/ <i>Poltava</i>	Рівненська/ <i>Rivne</i>	Сумська/ <i>Sumy</i>	Тернопільська/ <i>Ternopil</i>	Харківська/ <i>Kharkiv</i>
Меблі	179,3	166,7	173,6	109,7	118,8	113,3	121,1
Килими, покриття для підлоги та стін	121,0	115,2	123,9	113,7	116,4	275,7	124,2
Вироби з кераміки, скла, деревини, корка, плетені, ножові, неелектричні побутові вироби	126,3	100,6	112,5	106,7	129,0	139,7	106,5
Побутові електротовари та освітлювальне приладдя	131,5	125,5	144,4	152,9	141,0	137,4	122,3
Матеріали будівельні та залізні вироби	124,2	109,3	111,0	114,7	113,1	201,9	109,4
Побутові засоби для миття, чищення та догляду	122,8	113,0	121,6	128,3	132,4	95,9	124,8
Добрива й агрохімічна продукція	134,6	71,9	109,5	130,3	116,4	135,7	123,8
Матеріали та обладнання для роботи в домашніх умовах (включаючи садово-городній інвентар)	181,6	141,1	97,1	98,0	114,4	106,6	107,9
Товари фармацевтичні	104,0	116,1	110,0	111,3	107,4	118,0	112,7
Товари медичні та ортопедичні	143,9	113,5	141,6	105,7	151,0	121,6	137,8
Оптика окулярна	154,7	155,0	129,2	165,9	137,4	155,2	155,2
Засоби для миття, чищення, полірування та догляду за автомобілями	127,1	165,2	111,4	105,8	145,5	48,5	126,9
Бензин моторний	107,7	104,9	105,0	85,3	95,2	76,3	94,2
Газойлі (паливо дизельне)	94,2	100,5	108,5	78,9	112,6	56,2	103,7
Масильні матеріали	227,3	148,3	120,3	82,6	106,0	60,1	118,6
Газ стиснений та скраплений для автомобілів	103,5	131,4	186,3	116,3	111,4	107,7	123,1
Квіти, рослини та насіння	138,2	116,1	113,8	154,5	301,6	86,0	89,2
Тварини - домашні улюбленці та корми для них	135,5	119,7	150,9	106,5	128,2	154,8	151,3
Побутове рідке котельне паливо, газ у балонах, вугілля і дрова для опалення	141,4	80,1	206,3	220,8	118,3	2,7	126,7
Сільськогосподарська сировина	-	572,2	-	-	-	197,0	17,8
Машини та устаткування інші	70,1	234,6	-	15611,3	75,1	-	81,3
Інші непродовольчі споживчі та неспоживчі товари	79,7	84,3	95,0	78,7	100,9	102,2	110,3

Херсон- ська/ <i>Kherson</i>	Хмель- ницька/ <i>Khmel- nytskyi</i>	Черкась- ка/ <i>Cherkasy</i>	Черні- вецька/ <i>Cherni- vitsi</i>	Черні- гівська/ <i>Chernihiv</i>	м.Київ/ <i>City of Kyiv</i>	
129,0	161,1	248,3	116,7	115,7	156,9	<i>Furniture</i>
123,4	108,6	125,1	115,9	132,0	133,6	<i>Carpets and carpet products for walls and floor</i>
123,6	131,0	129,6	100,7	139,4	111,1	<i>Ceramics, glass, wood, cork, wicker, cutlery, non-electric household products</i>
144,0	146,6	139,7	132,7	137,4	211,9	<i>Household electrical appliances and lighting facilities</i>
127,9	115,2	110,7	98,9	115,4	117,2	<i>Building materials and products made of iron</i>
125,8	131,6	134,7	117,5	131,1	101,1	<i>Household products for washing, cleaning and care</i>
126,6	142,2	75,5	75,6	133,8	128,2	<i>Fertilizers and agrochemical products</i>
111,8	104,9	121,7	223,3	104,3	127,9	<i>Materials and supplies for working at home (gardening equipment)</i>
103,3	110,6	101,9	112,6	101,6	106,8	<i>Pharmaceutical goods</i>
118,8	103,6	119,6	101,4	134,4	122,4	<i>Medical and orthopedic goods</i>
145,0	115,0	173,7	149,1	118,4	141,8	<i>Physiological optics (glasses)</i>
121,4	154,3	139,3	95,6	152,7	159,3	<i>Preparations for washing, cleaning, polishing and car care products</i>
92,0	91,2	112,6	85,0	76,0	98,1	<i>Petrol</i>
96,7	92,5	105,1	97,6	86,9	115,0	<i>Diezel</i>
88,6	106,6	151,5	98,5	102,6	151,1	<i>Lubricants</i>
109,5	132,2	111,8	93,8	105,2	182,3	<i>Compressed and liquefied gas for cars</i>
89,6	149,1	102,9	106,1	231,0	133,3	<i>Flowers, paints and seeds</i>
135,3	189,4	132,3	102,4	133,4	125,0	<i>Animals - pets and feed for them</i>
123,3	176,8	-	175,2	119,6	234,0	<i>Domestic liquid boiler fuel, gas in tanks, coal and wood for heating</i>
-	-	-	-	-	104,2	<i>Agricultural raw materials</i>
105,8	9,8	-	-	92,0	797,4	<i>Machines and equipment</i>
94,8	104,6	110,6	139,3	152,1	106,0	<i>Other non-foods consumer goods</i>

3. Запаси товарів на підприємствах роздрібно́ї торгівлі
Commodity stocks at the retail trade enterprises

3.1. Запаси товарів у торговій мережі та на складах підприємств роздрібно́ї торгівлі по регіонах на кінець 2017 року
Commodity stocks in the trading chain and warehouses of retail trade enterprises by regions at the end of 2017

	Млн.грн/ <i>Mln.UAH</i>	У днях торгівлі/ <i>In days of trade</i>	
Україна	69304,4	41	<i>Ukraine</i>
Вінницька	1458,3	40	<i>Vinnitsya</i>
Волинська	1090,2	44	<i>Volyn</i>
Дніпропетровська	7745,0	46	<i>Dnipropetrovsk</i>
Донецька	1417,5	30	<i>Donetsk</i>
Житомирська	980,3	32	<i>Zhytomyr</i>
Закарпатська	1497,0	44	<i>Zakarpattya</i>
Запорізька	2570,2	34	<i>Zaporizhya</i>
Івано-Франківська	1263,3	40	<i>Ivano-Frankivsk</i>
Київська	4811,7	41	<i>Kyiv</i>
Кіровоградська	772,0	25	<i>Kirovohrad</i>
Луганська	307,4	31	<i>Luhansk</i>
Львівська	5014,9	44	<i>L'viv</i>
Миколаївська	1224,0	36	<i>Mykolayiv</i>
Одеська	5768,8	47	<i>Odesa</i>
Полтавська	1524,8	32	<i>Poltava</i>
Рівненська	1406,2	51	<i>Rivne</i>
Сумська	871,0	32	<i>Sumy</i>
Тернопільська	822,9	47	<i>Ternopil</i>
Харківська	5981,0	44	<i>Kharkiv</i>
Херсонська	1352,5	41	<i>Kherson</i>
Хмельницька	1435,4	46	<i>Khmelnyskiy</i>
Черкаська	1177,6	34	<i>Cherkasy</i>
Чернівецька	911,9	52	<i>Chernivtsi</i>
Чернігівська	1101,5	35	<i>Chernihiv</i>
м.Київ	16799,0	43	<i>Kyiv city</i>

3.2. Структура товарних запасів у торговій мережі та на складах підприємств роздрібної торгівлі в Україні на кінець 2017 року
Structure of commodity stocks in the trading chain and warehouses of retail trade enterprises in Ukraine at the end of 2017

	Млн.грн/ <i>Mln.UAH</i>	У днях торгівлі/ <i>In days of trade</i>	
Усі товари	69304,4	41	<i>All goods</i>
Продовольчі товари	19712,2	28	<i>Food stuffs</i>
М'ясо та птиця свіжі та заморожені	265,4	7	<i>Fresh and frozen meat and poultry</i>
М'ясо копчене, солоне та ковбасні вироби	665,3	17	<i>Sausages, smoked and salted meat</i>
Консерви, готові продукти м'ясні	113,6	27	<i>Canned meat, semi-finished meat products</i>
Риба і морепродукти харчові	639,5	29	<i>Fish and sea food</i>
Консерви, готові продукти рибні	555,2	43	<i>Canned fish, semi-finished fish products</i>
Молоко та продукти молочні	419,8	10	<i>Milk and products thereof</i>
Сир сичужний, плавлений та кисломолочний	651,8	22	<i>Rennet, processed and sour milk cheese</i>
Масло вершкове	194,3	19	<i>Butter</i>
Олії рослинні	310,7	35	<i>Oil</i>
Жири тваринні харчові	3,7	43	<i>Edible fats of animal origin</i>
Маргарин	36,3	30	<i>Margarine</i>
Яйця	231,6	15	<i>Eggs</i>
Цукор	137,4	17	<i>Sugar</i>
Вироби хлібобулочні (крім кондитерських)	151,4	6	<i>Bakery products (excluding confectionary)</i>
Вироби борошняні кондитерські	499,5	16	<i>Flour confectionery</i>
Вироби цукрові кондитерські (включаючи морозиво)	1844,1	35	<i>Sugar confectionery (including ice-cream)</i>
Борошно	85,2	27	<i>Flour</i>
Крупи	313,0	26	<i>Cereals</i>
Вироби макаронні	266,3	30	<i>Macaroni products</i>
Свіжі овочі	205,1	11	<i>Fresh vegetables</i>
у тому числі картопля	31,0	13	<i>including potatoes</i>
Свіжі плоди, ягоди, виноград, горіхи	358,9	10	<i>Fresh fruits, berries, grapes, nuts</i>
Овочі та фрукти перероблені	254,6	30	<i>Processed vegetables and fruits</i>
Консерви овочеві	418,0	49	<i>Canned vegetables</i>
Консерви фруктово-ягідні	104,2	54	<i>Canned fruits and berries</i>
Горілка і вироби лікєро-горілочні	2313,9	61	<i>Vodka, liqueur</i>
Напої слабоалкогольні	122,3	29	<i>Low alcohol drinks</i>
Вина	1206,7	69	<i>Wine</i>
Коньяк	724,7	60	<i>Cognac</i>
Вина ігристі (шампанське)	624,6	60	<i>Champagne</i>

	Млн.грн/ Mln.UAH	У днях торгівлі/ In days of trade	
Пиво	636,2	22	<i>Beer</i>
Напої безалкогольні	657,2	30	<i>Soft drinks</i>
Води мінеральні	300,3	29	<i>Mineral waters</i>
Чай, кава, какао та прянощі у тому числі	1341,9	48	<i>Tea, coffee, cocoa and spices including</i>
чай	427,1	49	<i>tea</i>
кава	706,9	47	<i>coffee</i>
Продукти гомогенізовані харчові та дієтичні, дитяче харчування	343,0	43	<i>Homogenized products nutritional and dietetic, children nutrition</i>
Сіль	27,7	33	<i>Salt</i>
у тому числі йодована кухонна сіль	5,0	24	<i>including iodinated salt</i>
Вироби тютюнові	1413,5	31	<i>Tobacco products</i>
Інші продовольчі товари (включаючи мед)	1275,3	34	<i>Other food stuffs (including honey)</i>
Непродовольчі товари	49592,2	51	<i>Non-foods</i>
Товари текстильні та галантерея	472,1	72	<i>Dry goods and haberdashery</i>
Одяг та білизна з тканин	2966,7	72	<i>Clothes and linen</i>
Одяг зі шкіри, хутра та інші вироби з них	39,3	85	<i>Natural furs products made of them</i>
Головні убори (крім хутрових і трикотажних)	68,4	112	<i>Head-dresses (excluding fur and knitted articles)</i>
Трикотаж верхній та білизняний	904,9	86	<i>Knitwear and linen</i>
Вироби панчішно-шкарпеткові	449,1	76	<i>Hosiery and socks</i>
Взуття	1030,2	66	<i>Shoes</i>
Шкіряні вироби та дорожні приналежності	65,3	171	<i>Leather goods and travel accessories</i>
Товари парфумерно-косметичні	4001,5	62	<i>Perfumery-cosmetic goods</i>
Годинники та вироби ювелірні	314,1	597	<i>Clocks and watches, jewelry</i>
Книги, газети та журнали	394,1	88	<i>Books, newspapers and magazines</i>
Канцелярські товари	436,3	116	<i>Office goods</i>
Комп'ютери, периферійне устаткування, програмне забезпечення	439,0	40	<i>Computers, peripheral equipment, software</i>
Аудіо- та відеообладнання	608,9	35	<i>Audio-videoequipment</i>
Телекомунікаційне устаткування у тому числі телефонні апарати мобільні	796,2	25	<i>Telecommunication equipment</i>
Фотографічне, оптичне та точне устаткування	587,0	21	<i>including mobile phones Photographic, optical and precision equipment</i>
Ігри та іграшки	31,9	60	<i>Games and toys</i>
Товари культурного призначення	1267,0	103	<i>Recreational goods</i>
	38,7	88	

	Млн.грн/ Mln.UAH	У днях торгівлі/ In days of trade	
Мотоцикли, деталі та приладдя для них	54,2	288	<i>Motorcycles, parts and spare parts for them</i>
Автомобілі та автотовари у тому числі автомобілі	3019,7	28	<i>Cars and car accessories including cars</i>
Спортивний, туристичний інвентар та спорядження	1847,1	20	<i>Sports, travel equipment and apparel</i>
Меблі	998,5	267	<i>Furniture</i>
Килими, покриття для підлоги та стін	1025,3	85	<i>Carpets and carpet products for walls and floor</i>
Вироби з кераміки, скла, деревини, корка, плетені, ножові, неелектричні побутові вироби	1495,6	87	<i>Ceramics, glass, wood, cork, wicker, cutlery, non-electric household products</i>
Побутові електротовари та освітлювальне приладдя	1073,3	77	<i>Household electrical appliances and lighting facilities</i>
Матеріали будівельні та залізні вироби	2845,6	61	<i>Building materials and products made of iron</i>
Побутові засоби для миття, чищення та догляду	5856,2	89	<i>Household products for washing, cleaning and care</i>
Добрива, агрохімічна продукція	1792,5	54	<i>Fertilizers, agrochemical products</i>
Матеріали та обладнання для роботи в домашніх умовах (включаючи садово-городній інвентар)	56,1	111	<i>Materials and supplies for working at home (gardening equipment)</i>
Товари фармацевтичні	884,5	84	<i>Pharmaceutical goods</i>
Товари медичні та ортопедичні	7241,1	45	<i>Medical and orthopedic equipment</i>
Оптика окулярна	1252,8	52	<i>Physiological optics (glasses)</i>
Засоби для миття, чищення, полірування та догляду за автомобілями	280,9	116	<i>Preparations for washing, cleaning, polishing and carcare products</i>
Бензин моторний	90,2	98	<i>Petrol</i>
Паливо дизельне (газойлі)	1724,0	20	<i>Diezel</i>
Матеріали мастильні	913,7	15	<i>Lubricants</i>
Газ стиснений та скраплений для автомобілів	58,2	83	<i>Compressed and liquefied gas for cars</i>
Квіти, рослини та насіння	155,2	5	<i>Flowers, plants and seeds</i>
Тварини - домашні улюбленці та корми для них	106,1	72	<i>Animals - pets and feed for them</i>
Побутове рідке котельне паливо, газ у балонах, вугілля і дрова для опалення	187,4	36	<i>Domestic liquid boiler fuel, gas in tanks, coal and wood for heating</i>
Сільськогосподарська сировина	12,3	21	<i>Agricultural raw materials</i>
Машини та устаткування інші	0,0	281	<i>Machines and equipment</i>
Інші непродовольчі споживчі та неспоживчі товари	26,3	120	<i>Other non-foods consumer goods</i>
	4118,8	73	

3.3. Структура товарних запасів у торговій мережі та на складах підприємств роздрібною торгівлі по регіонах на кінець 2017 року

Structure of commodity stocks in the trading chain and warehouses of retail trade enterprises by regions at the end of 2017

	Вінницька/ <i>Vinnitsya</i>	Волинська/ <i>Volyn</i>	Дніпропетровська/ <i>Dnipropetrovsk</i>	Донецька/ <i>Donetsk</i>	Житомирська/ <i>Zhytomyr</i>	Закарпатська/ <i>Zakarpattia</i>
Усі товари	1458344,5	1090187,2	7744987,8	1417476,4	980282,2	1497024,5
Продовольчі товари	261141,0	243704,3	2892768,9	379541,8	229712,7	346205,7
М'ясо та птиця свіжі та заморожені	3161,2	2105,3	20887,0	5132,9	1038,9	5451,7
М'ясо копчене, солоне та ковбасні вироби	8986,7	4708,4	106577,1	13538,3	6863,7	6582,1
Консерви, готові продукти м'ясні	3017,3	799,6	12503,4	1762,3	1096,3	1904,5
Риба і морепродукти харчові	6610,3	5549,6	73223,7	9329,6	5274,1	7555,3
Консерви, готові продукти рибні	4805,7	3387,4	104408,2	12585,4	5690,0	4859,2
Молоко та продукти молочні	3978,7	3597,9	50642,7	7650,5	3419,9	4474,7
Сир сичужний, плавлений та кисломолочний	6308,8	4410,2	91653,3	13791,1	6530,0	5304,4
Масло вершкове	4048,2	1131,9	37428,8	5050,3	2029,2	2106,4
Олії рослинні	3372,1	2413,8	33187,0	6242,8	3258,0	3061,8
Жири тваринні харчові	14,7	17,4	140,2	118,6	68,6	218,5
Маргарин	448,8	205,9	3680,4	592,6	218,8	696,7
Яйця	4268,6	1215,2	37659,1	3062,3	2538,5	2197,1
Цукор	1786,8	967,0	21273,6	3022,5	1364,2	1939,0
Вироби борошняні кондитерські	11101,7	4996,9	76833,9	8901,2	5995,5	8140,4
Вироби цукрові кондитерські (включаючи морозиво)	25418,8	17620,6	330674,7	39568,7	21283,4	27944,8
Вироби хлібобулочні (крім кондитерських)	2591,0	3445,3	17206,7	1668,6	1428,4	2804,7
Борошно	1983,4	603,4	6295,7	1449,3	792,6	1790,1
Крупи	5724,6	2322,9	60181,8	6054,3	3768,4	3676,2
Вироби макаронні	5106,9	2039,9	42483,1	5973,0	2846,6	2695,1
Свіжі овочі	1891,2	6008,1	22435,6	4476,1	1310,9	3495,8
у тому числі картопля	90,9	2678,9	3883,2	815,7	154,9	218,5
Свіжі плоди, ягоди, виноград, горіхи	5388,2	5338,3	22375,7	6156,7	3347,5	2733,4
Овочі та фрукти перероблені	4834,5	2240,3	53579,1	4734,5	2759,9	736,0
Консерви овочеві	3895,3	2123,2	78182,2	8242,3	3141,4	3934,0
Консерви фруктово-ягідні	979,5	587,0	16456,0	1612,1	841,1	1544,0
Горілка та вироби лікеро-горілчані	24941,9	49684,0	307899,0	39848,8	33533,7	71012,2
Напої слабоалкогольні	2275,7	1220,5	11308,8	2259,9	1398,7	2735,1
Вина	14067,9	16016,9	162856,9	19186,7	14822,2	18370,6
Коньяк	9175,0	8328,3	124722,0	16435,8	10703,7	14824,9
Вина ігристі (шампанське)	6358,1	4618,4	106691,7	12849,1	7177,0	6050,5
Пиво	12123,6	7334,0	96601,5	12615,8	8072,7	10948,9

(тис.грн/
thsd.UAH)

Запорізь- ка/ <i>Zapo- rizhya</i>	Івано- Франків- ська/ <i>Ivano- Frankivsk</i>	Київська/ <i>Kyiv</i>	Кірово- градська/ <i>Kirovo- hrad</i>	Лугансь- ка/ <i>Luhansk</i>	Львівська/ <i>L'viv</i>	
2570199,7	1263317,4	4811647,8	772018,3	307389,4	5014850,4	All goods
642018,4	215952,1	1648038,9	230294,6	90725,7	1120222,4	Food stuffs
						<i>Fresh and frozen meat and poultry</i>
7654,3	1238,9	18486,9	2338,5	618,1	8719,7	<i>Sausage, smoked and salted meat</i>
23040,9	2986,0	54026,4	9621,0	4065,3	25771,1	<i>Canned goods, semi-finished meat products</i>
3106,3	659,8	7620,6	835,8	518,4	3732,9	<i>Fish and sea food</i>
26330,0	3896,4	55117,1	5149,7	4103,8	31931,7	<i>Canned fish, semi-finished fish products</i>
21592,8	3288,6	45277,5	7233,7	3119,2	25992,9	<i>Milk and products thereof</i>
14209,0	2940,0	27900,8	3757,3	2490,6	21923,6	<i>Rennet, processed and sour milk cheese</i>
24062,7	3939,7	55486,5	8098,3	3382,0	26816,3	<i>Butter</i>
6849,0	1203,2	16210,1	2495,3	1083,2	11471,8	<i>Oil</i>
9883,7	2828,6	28166,7	3122,8	1513,1	17845,4	<i>Edible fats of animal origin</i>
227,7	21,8	35,7	12,0	12,1	645,8	<i>Margarine</i>
773,4	274,1	2954,3	309,5	148,4	2903,9	<i>Eggs</i>
8875,1	31717,0	17976,5	2603,5	616,5	7940,4	<i>Sugar</i>
3696,0	951,1	10749,6	2159,2	1004,7	9651,4	<i>Flour confectionery</i>
14957,5	3781,4	49524,0	7191,7	2922,9	22334,4	<i>Sugar confectionery (including ice-cream)</i>
63687,0	13021,7	124049,0	24307,7	9427,6	96274,0	<i>Bakery products (excluding confectionary)</i>
4218,0	1674,0	11642,8	1434,2	1700,0	11359,2	<i>Flour</i>
1646,4	911,2	6454,9	1315,9	256,3	5890,3	<i>Cereals</i>
10342,5	2393,9	31684,8	4368,2	1650,4	13031,5	<i>Macaroni products</i>
9599,6	1804,1	22764,9	3439,8	1603,8	10309,5	<i>Fresh vegetables</i>
6267,4	1387,2	22898,0	2383,8	935,9	7914,4	<i>including potatoes</i>
844,4	60,7	2677,5	394,1	80,9	736,1	
11952,0	2494,9	46394,5	4017,1	1329,5	16593,0	<i>Fresh fruits berries, grapes, nuts</i>
9353,8	1305,5	21679,0	3179,5	1395,9	9454,9	<i>Processed vegetables and fruits</i>
12407,8	2143,2	24175,2	4103,5	2330,1	12501,1	<i>Canned vegetables</i>
3684,8	504,9	8845,5	1003,3	546,6	2801,7	<i>Canned fruits and berries</i>
59844,3	19764,0	204077,8	18727,8	8842,2	187550,1	<i>Vodka, liqueur</i>
2992,4	913,9	13911,1	2187,9	475,2	4717,3	<i>Low alcohol drinks</i>
30219,7	7525,1	97210,8	9661,2	4353,6	79624,2	<i>Wine</i>
23045,5	6049,8	68185,8	8371,3	3388,5	50478,8	<i>Cognac</i>
16892,7	3852,7	43633,5	5598,2	2682,9	33541,2	<i>Champagne</i>
19088,1	4583,4	61570,1	12300,6	2578,0	43193,7	<i>Beer</i>

	Мико- лаївська/ <i>Mykolayiv</i>	Одеська/ <i>Odesa</i>	Полтав- ська/ <i>Poltava</i>	Рівненсь- ка/ <i>Rivne</i>	Сумська/ <i>Sumy</i>	Терно- пільська/ <i>Ternopil</i>	Харківсь- ка/ <i>Kharkiv</i>
Усі товари	1223992,3	5768783,9	1524839,7	1406221,5	870994,7	822903,6	5980995,4
Продовольчі товари	288184,3	1682767,9	286459,1	235648,4	208348,1	143379,0	1662782,9
М'ясо та птиця свіжі та заморожені	7490,5	49913,9	3375,8	2722,8	1439,5	2332,8	26423,9
М'ясо копчене, солоне та ковбасні вироби	9505,1	70801,2	9628,4	4622,4	5320,3	3561,1	55061,0
Консерви, готові продукти м'ясні	1966,1	21621,3	1448,7	1164,1	685,0	591,8	13035,2
Риба і морепродукти харчові	15487,3	63326,7	6793,0	7100,2	4102,7	3988,5	47231,6
Консерви, готові продукти рибні	5779,6	27671,4	7916,3	4966,7	3800,9	2551,4	43599,3
Молоко та продукти молочні	9817,6	78992,5	7825,3	3394,1	2888,2	2691,2	44853,0
Сир сичужний, плавлений та кисломолочний	9232,2	70295,8	10546,1	4783,0	5893,1	2781,6	51079,4
Масло вершкове	3516,0	20701,7	3919,4	1333,9	2052,8	913,5	19045,9
Олії рослинні	3741,5	30008,0	3684,9	2933,0	2560,8	2166,2	28019,0
Жири тваринні харчові	12,0	761,9	84,2	21,6	3,8	10,5	878,5
Маргарин	257,8	2429,7	512,6	372,6	163,7	389,2	8814,5
Яйця	3345,3	26312,5	3186,0	1201,1	1847,2	588,4	15699,4
Цукор	2512,2	21517,6	2300,2	1324,9	1435,3	419,7	12625,5
Вироби борошняні кондитерські	6237,9	44743,9	6994,4	6351,9	4455,1	3464,1	33992,4
Вироби цукрові кондитерські (включаючи морозиво)	21260,5	118676,9	28079,5	19581,2	16088,0	11028,8	146443,1
Вироби хлібобулочні (крім кондитерських)	2023,1	22451,0	1507,8	1689,3	1007,8	2111,3	14516,8
Борошно	970,9	17795,3	964,7	934,7	622,4	590,4	6482,9
Крупи	4927,8	36241,8	4475,1	3077,0	3301,4	1758,3	26111,9
Вироби макаронні	5358,6	23207,0	4256,8	3006,7	2574,6	1506,0	26349,7
Свіжі овочі	2561,0	36357,5	2544,7	1569,3	1470,7	1217,4	15026,7
у тому числі картопля	455,9	7904,9	253,6	97,4	80,6	66,9	3796,6
Свіжі плоди, ягоди, виноград, горіхи	3019,7	65970,6	3871,7	3476,7	2947,5	2077,2	29716,6
Овочі та фрукти перероблені	4198,4	34672,2	3787,8	1767,6	2188	1329,4	17129,0
Консерви овочеві	4438,8	31204,9	5249,8	3037,9	2342,8	2045,5	43068,6
Консерви фруктово-ягідні	1183,6	11508,1	1204,4	1042,8	747,3	545,3	14978,1
Горілка та вироби лікеро-горілчані	22540,9	116154,7	28782,5	39816,2	36520,9	19158,2	133605,1
Напої слабоалкогольні	2277,7	18451,0	1966,4	2247,0	1760,4	1183,6	14046,0
Вина	9919,2	57929,4	15592,1	16353,2	15081,0	7627,0	77724,7
Коньяк	10213,3	52807,7	12850,0	11467,4	15521,6	5895,1	62708,0
Вина ігристі (шампанське)	6912,9	32948,3	7974,8	7114,6	7521,4	3523,4	47078,6
Пиво	14932,6	52476,3	18766,4	9314,6	9179,2	4444,3	67413,0

Херсон-ська/ <i>Kherson</i>	Хмельницька/ <i>Khmelnitskiy</i>	Черкаська/ <i>Cherkasy</i>	Чернівецька/ <i>Chernivtsi</i>	Чернігівська/ <i>Chernihiv</i>	м.Київ/ <i>Kyiv city</i>	
1352503,2	1435399,3	1177554,7	911918,1	1101475,5	16799046,3	All goods
320934,9	193538,3	217391,8	147612,0	283813,9	5740962,6	Food stuffs
						<i>Fresh and frozen meat and poultry</i>
2294,6	4004,5	2302,4	3247,6	2928,4	80053,9	<i>Sausage, smoked and salted meat</i>
9795,0	6447,0	6215,7	3048,3	9969,0	204574,7	<i>Canned goods, semi-finished meat products</i>
1752,8	1245,4	1745,9	319,9	1380,2	29053,3	<i>Fish and sea food</i>
6468,9	5026,1	6038,5	2553,3	8734,9	228600,6	<i>Canned fish, semi-finished fish products</i>
10255,8	3264,7	5958,1	3071,0	6514,5	187641,3	<i>Milk and products thereof</i>
5426,2	5318,1	5394,2	1904,7	4442,0	99907,3	<i>Rennet, processed and sour milk cheese</i>
10889,4	5961,8	7381,8	3423,5	10848,8	208873,1	<i>Butter</i>
2914,6	2157,1	2423,9	805,4	3210,6	40185,0	<i>Oil</i>
6366,5	3078,9	3544,6	2779,4	4521,3	102350,6	<i>Edible fats of animal origin</i>
7,4	54,2	7,1	2,3	13,2	353,0	<i>Margarine</i>
366,2	330,5	664,2	81,8	547,4	8142,5	<i>Eggs</i>
5837,8	1921,3	2777,9	1020,9	3950,7	43278,2	<i>Sugar</i>
2385,7	1740,2	1506,8	1686,6	2181,0	27226,8	<i>Flour confectionery</i>
9341,5	4048,9	5615,2	2502,4	8392,0	146636,8	<i>Sugar confectionery (including ice-cream)</i>
37018,5	14029,5	22467,8	9331,2	26124,5	580671,8	<i>Bakery products (excluding confectionary)</i>
2008,1	1402,8	1701,4	646,4	1648,0	37468,5	<i>Flour</i>
1571,2	1221,5	835,7	522,0	955,1	22322,1	<i>Cereals</i>
6917,7	2598,4	3880,3	1704,7	4156,7	68690,3	<i>Macaroni products</i>
4870,9	2470,1	3182,2	1007,0	3456,3	74394,3	<i>Fresh vegetables</i>
3877,6	1999,5	2300,5	611,0	2480,1	51699,6	<i>including potatoes</i>
814,2	246,0	425,9	60,2	118,5	4048,9	<i>Fresh fruits berries, grapes, nuts</i>
8407,5	2723,7	4227,4	1052,5	5835,8	97398,8	<i>Processed vegetables and fruits</i>
4832,6	1854,3	3276,6	1107,3	2508,4	60650,3	<i>Canned vegetables</i>
9932	2429,5	4220,9	1679,6	3999,5	147193,4	<i>Canned fruits and berries</i>
2445,5	845,7	1530,7	416,9	1043,0	27320,8	
26281,3	23595,2	21576,1	35055,3	34900,7	750170,6	<i>Vodka, liqueur</i>
1647,6	2094,5	1345,9	432,3	1916,2	26536,4	<i>Low alcohol drinks</i>
13864,1	11097,3	10520,3	9171,9	17656,2	470292,3	<i>Wine</i>
13084,4	7977,5	8767,4	6690,1	12177,2	160791,9	<i>Cognac</i>
7578,2	5564,4	6241,5	3327,7	7016,7	231824,9	<i>Champagne</i>
12341,9	7743,1	7756,5	2814,2	12052,7	125984,4	<i>Beer</i>

	Вінницька/ <i>Vinnytsya</i>	Волинська/ <i>Volyn</i>	Дніпропетровська/ <i>Dnipropetrovsk</i>	Донецька/ <i>Donetsk</i>	Житомирська/ <i>Zhytomyr</i>	Закарпатська/ <i>Zakarpattia</i>
Напої безалкогольні	7149,0	6443,5	87759,5	10618,8	6450,3	9082,0
у тому числі соки	3198,4	2793,6	48359,8	4451,9	3090,9	3080,0
Води мінеральні	8521,6	3636,3	31339,0	4836,9	3257,6	4105,0
Чай, кава, какао та прянощі	13595,7	8746,3	191538,0	28604,7	13854,0	10039,9
у тому числі						
чай	3347,1	2641,7	71105,3	10445,3	4344,7	3478,7
кава	4536,9	4586,7	90117,6	13848,6	7348,2	5571,4
Продукти гомогенізовані харчові та дієтичні, дитяче харчування	4417,8	2060,6	50470,1	5845,4	6103,1	4109,3
Сіль	1716,1	165,1	1889,3	314,1	195,9	273,2
у тому числі йодована						
кухонна сіль	36,7	60,3	529,1	80,5	58,2	79,4
Вироби тютюнові	27562,7	29588,8	267646,9	33788,9	24269,8	44035,0
Інші продовольчі товари (включаючи мед)	9512,9	28026,1	132077,2	21620,9	12968,1	44773,2
Непродовольчі товари	1197203,5	846482,9	4852218,9	1037934,6	750569,5	1150818,8
Товари текстильні та галантерея	14915,1	11873,9	47237,5	9776,3	3172,7	10909,8
Одяг та білизна з тканин	57604,9	19692,2	160386,0	23457,8	45428,3	12200,8
Одяг зі шкіри, хутра та інші вироби з них	1,6	4,8	1667,6	3,6	0,9	6,1
Головні убори (крім хутрових і трикотажних)	1177,5	88,1	6688,4	551,3	11,6	1013,2
Трикотаж верхній та білизняний	10532,3	8945,6	67955,4	8595,9	5251,9	6045,5
Вироби панчішно-шкарпеткові	5331,8	4029,8	63184,7	11089,3	6094,8	5224,8
Взуття	18210,0	4502,7	107680,7	13373,9	7583,5	7726,2
Шкіряні вироби та дорожні приналежності	884,0	106,1	3437,2	85,0	67,5	83,4
Товари парфумерно-косметичні	39177,9	54190,4	512653,6	101950,8	50086,0	68603,5
Годинники та вироби ювелірні	320,7	45,6	18701,1	4366,2	74,4	944,3
Книги, газети та журнали	5401,5	5799,8	36388,5	6260,7	2466,1	4289,8
Канцелярські товари	5861,5	2832,2	105506,8	6540,2	3978,3	11352,9
Комп'ютери, периферійне устаткування, програмне забезпечення	7197,8	6295,0	34738,4	15368,2	8999,7	10417,3
Аудіо- та відеообладнання	10707,6	9384,9	59526,4	21888,3	13798,7	10984,3
Телекомунікаційне устаткування	15033,3	15772,6	72172,1	25498,2	17263,5	20760,5
у тому числі телефонні апарати мобільні	11853,3	12180,5	57737,3	18140,1	12556,0	13751,6
Фотографічне, оптичне та точне устаткування	476,5	500,5	178,4	691,3	634,3	568,5
Ігри та іграшки	34522,9	3886,4	119752,8	6952,6	7889,0	22657,2
Товари культурного призначення	76,5	922,8	702,3	2979,6	90,3	409,1

Запорізь- ка/ <i>Zapo- rizhya</i>	Івано- Франків- ська/ <i>Ivano- Frankivsk</i>	Київська/ <i>Kyiv</i>	Кірово- градська/ <i>Kirovo- hrad</i>	Лугансь- ка/ <i>Luhansk</i>	Львівська/ <i>L'viv</i>	
16984,4	5092,7	54570,2	6932,5	2375,3	42889,1	<i>Soft drinks</i>
8298,0	1722,9	25467,9	2968,9	1234,9	11343,2	<i>including juice</i>
6827,5	5787,3	22464,7	3515,5	1018,8	22014,4	<i>Mineral waters</i>
42030,7	8692,8	117582,8	14957,3	6616,6	43048,8	<i>Tea, coffee, cocoa and spices</i> <i>including</i>
12767,3	2790,6	36228,7	5568,0	2379,3	12113,5	<i>tea</i>
21664,0	4862,3	61922,3	7973,2	3027,4	25302,5	<i>coffee</i>
20559,4	2685,1	23919,3	3098,5	1848,0	24063,4	<i>Homogenized products nutritional</i> <i>and dietetic, children nutrition</i>
578,5	183,1	2201,0	278,2	93,9	1117,0	<i>Salt</i>
117,3	80,3	552,1	42,8	17,8	512,4	<i>including iodinated salt</i>
42825,0	11584,8	130327,6	23867,0	5309,7	117178,3	<i>Tobacco products</i>
61712,5	51870,2	98262,9	16317,3	4368,6	66995,2	<i>Other food stuffs (including honey)</i>
1928181,3	1047365,3	3163608,9	541723,7	216663,7	3894628,0	<i>Non-foods</i>
19376,8	4623,6	24230,9	3257,5	2799,7	32010,6	<i>Textile and haberdashery</i> <i>Clothes and underwear made</i> <i>of linen</i>
64525,5	12386,7	58532,3	7177,0	817,0	198571,7	<i>Natural furs clothes made of leather</i> <i>and other fur products made of them</i>
15,8	0,8	1,7	1,0	52,6	3241,9	<i>Head-dresses (excluding fur</i> <i>and knitted articles)</i>
725,2	1322,5	2453,2	161,6	9,6	4309,3	<i>Knitwear and linen</i>
15191,7	8840,5	31873,6	2903,9	746,4	64683,2	<i>Hosiery products</i>
18874,1	4129,2	29359,9	3414,5	2583,7	34192,9	<i>Shoes</i>
33428,2	12858,6	23603,4	3534,1	733,9	67266,9	<i>Leather goods and travel</i> <i>accessories</i>
1014,0	5,8	2049,4	18,1	8,6	2048,7	<i>Perfumery-cosmetic goods</i>
179245,0	50395,9	196441,5	40953,1	22677,5	229843,3	<i>Clocks, watches and jewellery</i>
691,2	661,2	3412,4	531,5	1994,0	16160,5	<i>Books, newspapers and</i> <i>magazines</i>
7684,5	6742,4	13104,0	3118,5	1354,4	35658,2	<i>Office goods</i>
16389,1	3508,8	30832,9	4124,8	1589,1	26835,3	<i>Computers, peripheral</i> <i>equipment, software</i>
19838,3	10611,6	29549,0	4901,5	3910,7	35777,8	<i>Audio-videoequipment</i>
36768,5	14679,4	33535,7	7654,1	5174,3	46607,3	<i>Telecommunication equipment</i>
32519,3	19470,8	39313,2	9142,3	3993,3	63992,2	<i>including mobile phones</i> <i>Photographic, optical and</i> <i>precision equipment</i>
24980,5	13759,6	29919,8	6924,0	2889,3	39722,9	<i>Games and toys</i>
1154,4	618,8	1609,4	154,7	953,7	2458,1	<i>Recreational goods</i>
25149,2	14553,5	61711,4	2601,1	2030,9	89623,4	
280,3	42,4	4603,2	271,3	127,3	2951,7	

	Миколаївська/ <i>Mykolayiv</i>	Одеська/ <i>Odesa</i>	Полтавська/ <i>Poltava</i>	Рівненська/ <i>Rivne</i>	Сумська/ <i>Sumy</i>	Тернопільська/ <i>Ternopil</i>	Харківська/ <i>Kharkiv</i>
Напої безалкогольні	11500,8	70444,5	7739,8	7504,6	4565,5	6935,1	69292,3
у тому числі соки	3998,1	24971,8	3272,0	3124,1	2008,1	1778,0	28237,9
Води мінеральні	10569,3	32225,2	3288,8	3496,5	1726,9	2314,0	31561,5
Чай, кава, какао та прянощі	18477,2	89241,4	19665,4	20263,1	11075,2	6513,8	121205,9
у тому числі							
чай	5163,5	27523,1	7215,2	7392,8	3436,2	2014,2	37596,3
кава	7287,6	41496,2	9964,5	10356,1	6214,9	2843,8	64566,8
Продукти гомогенізовані харчові та дієтичні, дитяче харчування	5256,4	25908,3	5586,5	4789,4	3476,9	3372,6	37608,1
Сіль	265,0	8112,3	268,2	239,6	157,7	126,6	2666,8
у тому числі йодована							
кухонна сіль	54,1	578,5	63,0	72,4	49,3	41,9	684,6
Вироби тютюнові	28665,9	84920,5	24804,1	17876,0	19710,0	24297,8	140630,0
Інші продовольчі товари (включаючи мед)	17809,6	113964,9	15016,5	13690,7	12112,5	7327,9	117060,9
Непродовольчі товари	935808,0	4086016,0	1238380,6	1170573,1	662646,6	679524,6	4318212,5
Товари текстильні та галантерея	9229,4	47843,9	8133,3	11740,6	4276,8	4177,8	53687,5
Одяг та білизна з тканин	36070,8	275653,7	62163,2	47614,0	31111,5	13195,8	306508,8
Одяг зі шкіри, хутра та інші вироби з них	1,9	4505,8	1,6	0,7	2438,2	0,4	427,4
Головні убори (крім хутрових і трикотажних)	545,3	14431,3	1303,6	845,3	434,3	13,6	6725,6
Трикотаж верхній та білизняний	6656,1	122402,0	10891,9	12137,1	9039,0	6010,2	68834,6
Вироби панчішно-шкарпеткові	6901,8	34265,0	9727,3	7132,4	5252,3	2926,7	33045,4
Взуття	18524,0	120464,3	16644,5	17670,6	8137,4	3713,8	125573,4
Шкіряні вироби та дорожні приналежності	228,5	1576,9	108,6	90,3	750,2	4,2	3244,2
Товари парфумерно-косметичні	59556,5	381954,7	93214,4	50310,3	48300,8	33678,0	307537,0
Годинники та вироби ювелірні	8316,0	24136,6	126,6	2653,2	83,9	17,6	23103,3
Книги, газети та журнали	4884,3	22091,3	6236,7	7488,4	4188,6	6583,3	89962,3
Канцелярські товари	6513,9	36191,1	6806,9	5777,1	3484,7	4367,0	30645,4
Комп'ютери, периферійне устаткування, програмне забезпечення	14279,7	29445,2	15111,3	10492,4	7792,7	6899,5	31575,8
Аудіо- та відеообладнання	22182,8	45213,3	19850,4	11213,5	9420,7	8574,6	44979,1
Телекомунікаційне устаткування	20271,5	46553,7	29467,8	14037,4	19498,0	12712,9	53889,0
у тому числі телефонні апарати мобільні	13307,2	34028,0	22942,0	10327,8	14795,5	9794,2	41534,4
Фотографічне, оптичне та точне устаткування	362,8	1134,8	1226,0	594,8	825,3	593,0	2183,9
Ігри та іграшки	16697,6	204267,0	13299,9	15717,1	6467,0	5100,2	71173,4
Товари культурного призначення	65,2	7856,2	340,6	1238,3	73,5	96,6	1266,2

Херсон-ська/ Kherson	Хмельницька/ Khmelnitskiy	Черкаська/ Cherkasy	Чернівецька/ Chernivtsi	Чернігівська/ Chernihiv	м.Київ/ Kyiv city	
11041,2	8972,3	6650,2	2820,3	7468,1	185871,2	<i>Soft drinks</i>
4850,3	2853,1	2963,3	1039,3	3418,7	106296,9	<i>including juice</i>
4741,3	5218,9	2955,0	1378,6	3074,2	80422,4	<i>Mineral waters</i>
23124,8	9324,8	14316,3	5954,7	18049,4	485401,3	<i>Tea, coffee, cocoa and spices including</i>
7110,3	2750,5	4959,3	1465,5	6771,8	146496,7	<i>tea</i>
12156,6	3858,5	7381,6	3238,3	8994,8	277827,2	<i>coffee</i>
7375,3	4631,0	3132,4	8986,1	4872,3	78788,5	<i>Homogenized products nutritional and dietetic, children nutrition</i>
653,0	259,4	289,6	217,8	279,4	5196,2	<i>Salt</i>
173,7	41,9	51,4	11,2	58,9	1000,6	<i>including iodinated salt</i>
22851,5	13806,1	18841,8	19529,2	24424,5	215183,7	<i>Tobacco products</i>
20366,3	17080,1	15799,0	6708,1	20084,9	349811,8	<i>Other food stuffs (including honey)</i>
1031568,3	1241861,0	960162,9	764306,1	817661,6	11058083,7	<i>Non-foods</i>
12145,6	15352,4	12218,7	1890,0	11185,4	96038,1	<i>Textile and haberdashery</i>
48665,2	15061,4	32802,1	17255,3	14589,6	1405217,8	<i>Clothes and underwear made of linen</i>
1,6	0,6	1,2	0,7	1,0	26915,1	<i>Natural furs clothes made of leather and other fur products made of them</i>
509,0	292,2	268,2	894,7	488,1	23101,3	<i>Head-dresses (excluding fur and knitted articles)</i>
10709,6	4922,1	6604,1	7219,6	9041,3	398816,9	<i>Knitwear and linen</i>
7247,1	4748,2	3370,3	2413,6	5916,8	138642,2	<i>Hosiery products</i>
11054,5	5583,2	3524,9	8409,4	1477,9	388957,8	<i>Shoes</i>
162,3	224,8	17,1	16,7	90,6	48932,6	<i>Leather goods and travel accessories</i>
53412,0	55683,0	57111,3	27870,4	42862,4	1243822,8	<i>Perfumery-cosmetic goods</i>
6382,4	540,1	596,9	386,9	275,9	199568,4	<i>Clocks, watches and jewellery</i>
4105,0	6361,4	5023,5	2830,9	5657,9	100390,1	<i>Books, newspapers and magazines</i>
12911,1	10511,6	6593,5	2059,4	9814,7	81278,0	<i>Office goods</i>
12376,7	6651,1	9529,6	4675,4	9641,7	92885,1	<i>Computers, peripheral equipment, software</i>
22862,0	13663,2	12398,1	7941,8	11765,1	108094,4	<i>Audio-videoequipment</i>
18882,9	14823,3	18765,3	6434,3	16958,7	188930,0	<i>Telecommunication equipment</i>
13227,2	11089,5	13899,4	4330,0	13235,1	140039,8	<i>including mobile phones</i>
546,3	303,7	741,5	198,6	766,1	12443,9	<i>Photographic, optical and precision equipment</i>
33619,2	10823,5	7144,5	10046,3	10502,6	470816,8	<i>Games and toys</i>
400,1	895,2	218,2	237,5	357,2	12206,8	<i>Recreational goods</i>

	Вінницька/ <i>Vinnytsya</i>	Волинська/ <i>Volyn</i>	Дніпропетровська/ <i>Dnipropetrovsk</i>	Донецька/ <i>Donetsk</i>	Житомирська/ <i>Zhytomyr</i>	Закарпатська/ <i>Zakarpattia</i>
Мотоцикли, деталі та приладдя для них	-	-	955,9	-	186,3	4751,6
Автомобілі та автотовари	125278,0	17933,9	259132,1	36243,6	18767,8	101099,2
у тому числі автомобілі	91925,1	14059,1	154697,1	16751,2	11592,3	59215,7
Спортивний, туристичний інвентар та спорядження	27932,4	2227,2	50454,1	3204,2	5807,3	2455,5
у тому числі велосипеди	138,7	452,9	3118,9	215,4	2,0	796,9
Меблі	46564,0	25129,8	64601,0	5416,8	6153,3	21209,0
Килими, покриття для підлоги та стін	66106,1	35605,1	166264,5	2445,5	1293,7	64380,7
Вироби з кераміки, скла, деревини, корка, плетені, ножові, неелектричні побутові вироби	12568,3	7366,9	138848,3	8903,0	14301,4	18867,9
Побутові електротовари та освітлювальне приладдя	57133,0	53931,1	310768,5	52167,6	44670,9	74495,7
у тому числі освітлювальне приладдя	1848,4	13482,1	70076,3	1886,7	8048,4	10510,7
Матеріали будівельні та залізні вироби	110032,2	202553,3	505152,1	103334,4	95940,5	191879,6
Побутові засоби для миття, чищення та догляду	16833,1	38056,1	259479,2	56801,4	27036,6	32813,5
Добрива, агрохімічна продукція	425,0	2210,5	11668,8	895,8	225,0	1515,4
Матеріали та обладнання для роботи в домашніх умовах (включаючи садово-городній інвентар)	23976,0	25384,0	91247,0	1896,2	11095,4	10257,7
Товари фармацевтичні	256481,0	142387,2	646198,9	295999,1	180384,7	193084,3
Товари медичні та ортопедичні	21109,7	15564,1	138323,8	37968,7	26518,7	20076,9
Оптика окулярна	5159,9	3052,8	16004,9	998,4	3032,2	1097,2
Засоби для миття, чищення, полірування та догляду за автомобілями	468,7	1693,4	11168,6	1679,7	829,3	1140,8
Бензин моторний	78334,2	47848,2	163727,5	47088,8	39786,5	49333,8
Паливо дизельне (газойлі)	42126,7	34112,9	63263,9	20731,2	26948,5	30957,4
Матеріали мастильні	1303,5	494,5	4808,7	1234,6	1018,3	328,2
Газ стиснений та скраплений для автомобілів	11138,9	3211,2	10566,6	7362,9	5307,6	2568,4
Квіти, рослини та насіння	7517,9	2966,7	8001,3	1707,8	162,4	2443,9
Тварини - домашні улюбленці та корми для них	1940,0	594,7	20868,4	2654,3	1163,3	1559,4
Побутове рідке котельне паливо, газ у балонах, вугілля і дрова для опалення	18,7	7,3	133,8	992,1	27,9	270,8
Сільськогосподарська сировина	-	-	-	-	-	-
Машини та устаткування інші	-	-	-	-	-	4530,9
Інші непродовольчі споживчі та неспоживчі товари	57322,8	35278,6	492023,1	88779,3	67020,4	125503,8

Запорізь- ка/ <i>Zapo- rizhya</i>	Івано- Франків- ська/ <i>Ivano- Frankivsk</i>	Київська/ <i>Kyiv</i>	Кірово- градська/ <i>Kirovo- hrad</i>	Лугансь- ка/ <i>Luhansk</i>	Львівська/ <i>L'viv</i>	
						<i>Motorcycles, parts and spare parts for them</i>
225,7	-	686,7	-	-	1323,8	
114574,2	8954,5	280591,6	50769,0	282,4	244060,0	<i>Cars and car accessories including cars</i>
64488,0	818,8	138775,4	37702,7	-	171808,8	
						<i>Sports, travel equipment and apparel</i>
11058,5	1817,3	34789,8	572,7	376,0	58483,7	
338,5	106,0	1666,8	2,5	0,9	1091,4	<i>including bikes</i>
12990,1	12414,6	80061,6	797,9	2212,4	62184,3	<i>Furniture</i>
						<i>Carpets and carpet products for walls and floor</i>
49449,9	28084,1	250005,2	2362,3	41,3	144839,2	
						<i>Ceramics, glass, wood, cork, wicker, cutlery, non-electric household products</i>
35242,2	18741,2	91793,1	5713,9	3066,3	80513,2	
						<i>Household electrical appliances and lighting facilities</i>
142502,3	46008,0	212388,4	18828,7	8615,8	277025,6	
						<i>including lighting equipment</i>
40108,9	11122,5	68454,5	675,4	348,7	70249,2	<i>Building materials and products made of iron</i>
						<i>Household products for washing, cleaning and care</i>
265621,4	346233,6	490392,0	19039,1	2112,2	572896,7	
73515,4	36181,5	137039,7	22129,9	12833,3	97383,7	
4198,4	54,8	3126,0	53,7	20,0	5782,9	<i>Fertilizers, agrochemical products</i>
						<i>Materials and supplies for working at home (gardening equipment)</i>
38614,2	17923,8	118190,9	2082,0	134,9	125966,6	
379012,1	147148,6	284845,2	161289,2	103035,8	687258,4	<i>Pharmaceutical goods</i>
95463,0	18251,9	73958,8	18636,5	5430,8	71596,5	<i>Medical and orthopedic goods</i>
9720,6	3791,6	6501,0	894,2	218,4	11042,4	<i>Physiological optics (glasses)</i>
						<i>Preparations for washing, cleaning, polishing and car care products</i>
3465,5	255,4	7838,8	173,2	131,7	6005,6	
55755,8	66055,2	87623,4	66764,2	5068,8	128150	<i>Petrol</i>
23990,6	35159,2	54203,4	30863,6	2178,8	92011,3	<i>Diesel</i>
3719	474,1	3265,6	4588,4	52	3341,6	<i>Lubricants</i>
						<i>Compressed and liquefied gas for cars</i>
5646,6	4534,3	10922,2	4112,9	355,7	13584,8	
5211,2	3390,2	16232,5	206,0	61,3	5634,7	<i>Flowers, paints and seeds</i>
						<i>Animals - pets and feed for them</i>
5181,0	625,2	12638,6	1614,4	618,8	6649,1	
						<i>Domestic liquid boiler fuel, gas in tanks, coal and wood for heating</i>
898,6	307,4	108,8	1105,4	41,6	958,5	
-	-	-	-	-	-	<i>Agricultural raw materials</i>
813,7	53,5	10676,6	-	-	143,7	<i>Machines and equipment</i>
						<i>Other non-foods consumer goods</i>
118440,2	85452,8	309511,9	35205,9	18218,7	241558,7	

	Миколаївська/ <i>Mykolayiv</i>	Одеська/ <i>Odesa</i>	Полтавська/ <i>Poltava</i>	Рівненська/ <i>Rivne</i>	Сумська/ <i>Sumy</i>	Тернопільська/ <i>Ternopil</i>	Харківська/ <i>Kharkiv</i>
Мотоцикли, деталі та приладдя для них	-	5101,9	-	-	-	-	4157,6
Автомобілі та автотовари	75156,2	136053,8	87494,1	59906,7	17683,5	11796,5	385270,3
у тому числі автомобілі	46554,7	72723,1	54227,7	36726,7	8402,0	3273,7	225270,2
Спортивний, туристичний інвентар та спорядження	3504,4	31426,0	11479,4	8134,6	1476,8	1593,4	75758,0
у тому числі велосипеди	140,1	1225,9	1333,7	369,1	103,2	1,8	2646,0
Меблі	5426,5	271445,1	15341,9	14938,3	5493,4	15776,8	49257,9
Килими, покриття для підлоги та стін	26660,9	123729,7	23324,6	18598,5	24788,6	23239,3	124607,0
Вироби з кераміки, скла, деревини, корка, плетені, ножові, неелектричні побутові вироби	21486,7	154773,1	13672,8	31465,2	20812,1	6843,1	80701,0
Побутові електротовари та освітлювальне приладдя	71412,1	291234,6	66436,8	53659,0	34042,8	60667,4	226921,2
у тому числі освітлювальне приладдя	13184,2	70615,9	12272,3	12844,3	5975,6	11332,9	82554,8
Матеріали будівельні та залізні вироби	85144,1	474038,1	131949,6	266705,5	69466,9	185754,3	565889,8
Побутові засоби для миття, чищення та догляду	35656,3	159243,2	49265,1	29593,6	31557,2	29356,1	152218,6
Добрива, агрохімічна продукція	1042,2	3739,2	1242,5	856,2	301,6	514,3	6283,0
Матеріали та обладнання для роботи в домашніх умовах (включаючи садово-городній інвентар)	10411,3	65703,1	6804,0	30555,0	6967,9	10050,8	67728,9
Товари фармацевтичні	117766,0	357319,3	269192,9	206857,5	104425,8	80488,0	708632,2
Товари медичні та ортопедичні	24118,1	62040,9	36869,6	25815,7	15672,1	10843,7	79817,1
Оптика окулярна	3139,0	35396,1	5646,3	3298,9	540,9	2612,5	38586,2
Засоби для миття, чищення, полірування та догляду за автомобілями	2294,4	9802,0	849,0	4638,0	942,6	649,7	8036,8
Бензин моторний	59842,7	81079,4	90412,3	50140,9	71426,5	46182,4	134889,2
Паливо дизельне (газойлі)	24826,0	48051,2	47430,0	40479,9	31030,0	26561,4	58802,4
Матеріали мастильні	2407,5	4227,9	2002,0	1765,2	2720,8	352,6	6000,7
Газ стиснений та скраплений для автомобілів	2391,7	6446,1	11123,8	5408,2	9732,7	3674,8	11485,7
Квіти, рослини та насіння	742,5	8814,0	2361,0	831,2	4958,2	527,1	5735,6
Тварини - домашні улюбленці та корми для них	2325,6	36435,1	1797,4	1667,9	1824,5	894,9	13082,3
Побутове рідке котельне паливо, газ у балонах, вугілля і дрова для опалення	13,9	1475,7	72,1	18,6	3,4	-	638,2
Сільськогосподарська сировина	-	-	-	-	-	5,3	-
Машини та устаткування інші	4,9	8268,3	-	52,3	41,2	-	1270,7
Інші непродовольчі споживчі та неспоживчі товари	128746,9	290185,4	68958,8	98432,7	45162,2	52475,0	258079,8

Херсон-ська/ Kherson	Хмельницька/ Khmelnitskiy	Черкаська/ Cherkasy	Чернівецька/ Chernivtsi	Чернігівська/ Chernihiv	м.Київ/ Kyiv city	
-	732,5	-	43,8	-	36015,9	Motorcycles, parts and spare parts for them
52648,2	112282,6	33042,6	41065,3	35259,3	714392,6	Cars and car accessories including cars
19320,9	79548,1	15993,5	20358,1	13547,9	489305,0	Sports, travel equipment and apparel
5490,7	12202,8	2810,6	4247,6	4634,9	636574,8	including bikes
298,9	979,5	910,4	230,2	836,7	2837,6	Furniture
22079,4	24899,6	10740,9	42668,1	21683,3	185857,1	Carpets and carpet products for walls and floor
43955,0	36247,8	36780,0	75193,4	17640,9	109965,1	Ceramics, glass, wood, cork, wicker, cutlery, non-electric household products
20179,1	52000,1	24019,5	19595,4	24461,2	167385,2	Household electrical appliances and lighting facilities
100258,8	91777,1	85658,6	54144,6	52971,5	357881,2	including lighting equipment
26811,6	26332,8	22266,5	21381,2	14959,7	45678,5	Building materials and products made of iron
149711,3	292155,2	113249,2	101349,5	119712,5	395917,4	Household products for washing, cleaning and care
37320,8	37526,2	34898,6	23330,5	31706,4	330747,9	Fertilizers, agrochemical products
2556,5	3470,1	3,4	31,5	1350,8	4541,9	Materials and supplies for working at home (gardening equipment)
39543,0	25008,5	23565,0	33625,5	14617,9	83108,9	Pharmaceutical goods
123423,7	181187,8	153733,5	81612,0	166639,6	1212735,6	Medical and orthopedic goods
30326,1	29744,4	21133,2	9989,5	26792,4	336687,7	Physiological optics (glasses)
2069,0	3160,8	1724,3	1184,1	10402,5	111652,2	Preparations for washing, cleaning, polishing and car care products
1236,2	3461,9	6223,8	363,9	2846,3	14040,2	Petrol
52790,6	66978,2	48901,0	29963,9	41667,1	114143,6	Diesel
29568,2	31558,8	31471,0	18796,5	18229,0	50350,9	Lubricants
3489,7	2465,4	1882,2	305,1	1616,5	4363,0	Compressed and liquefied gas for cars
3563,0	7498,3	4214,8	1291,9	4372,6	4694,3	Flowers, paints and seeds
1515,6	2827,9	1697,5	3078,6	3459,8	16036,6	Animals - pets and feed for them
2494,1	2428,9	1363,6	1692,8	2182,9	63106,4	Domestic liquid boiler fuel, gas in tanks, coal and wood for heating
3224,0	45,1	-	1130,7	21,2	765,7	Agricultural raw materials
-	-	-	-	-	-	Machines and equipment
46,9	0,2	-	-	379,6	0,4	Other non-foods consumer goods
48085,8	55759,8	146120,6	118820,4	63620,4	1070061,0	

4. Торгова мережа підприємств роздрібної торгівлі

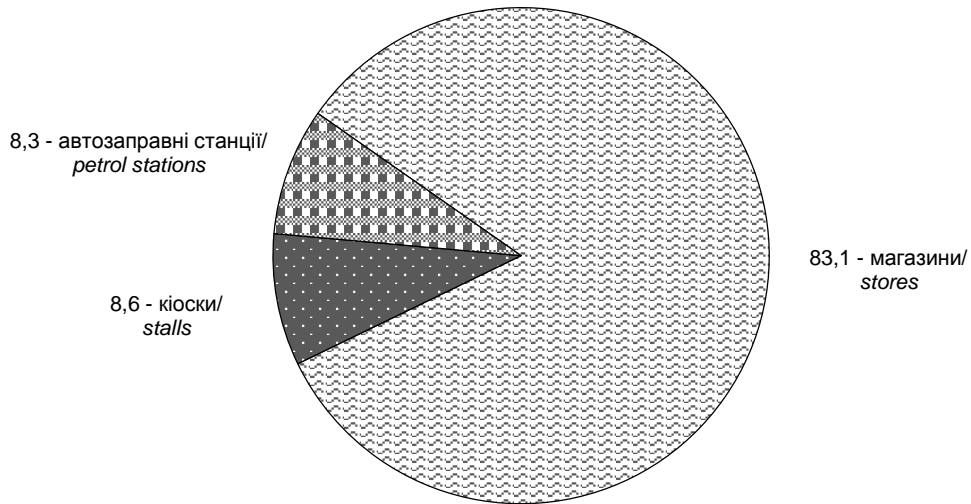
Trading chain of retail trade enterprises

4.1. Торгова мережа підприємств роздрібної торгівлі в Україні на 1 січня 2018 року

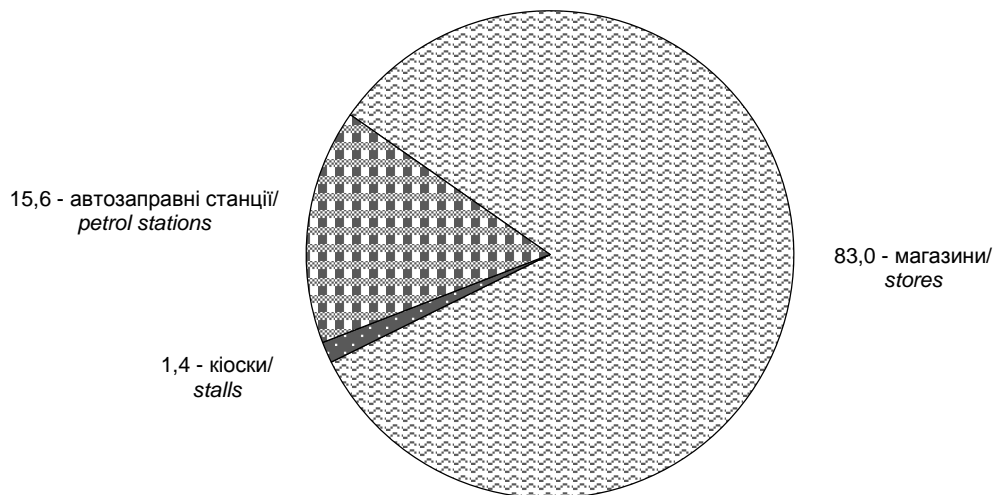
Trading chain of retail trade enterprises in Ukraine on 1 January 2018

	Усього/ <i>Total</i>	У містах та селищах міського типу/ <i>In cities and settlements</i>	У сільській міщевості/ <i>In rural area</i>	Питома вага мережі у сільській міщевості до загальної мережі, %/ <i>Ratio of chain in the rural area to the whole chain, %</i>
Кількість об'єктів роздрібної торгівлі, одиниць	39305	31876	7429	18,9
магазинів	32662	26494	6168	18,9
з них				<i>of which</i>
аптек	9529	8628	901	9,5
аптечних пунктів	3011	2527	484	16,1
кіосків	2854	2753	101	3,5
автозаправних станцій (включаючи АГНКС)	3789	2629	1160	30,6
Торгова площа магазинів, тис.м²	7031	6436	595	8,5
з них				<i>of which</i>
аптек	550	517	33	6,0
аптечних пунктів	69	58	11	15,6
Забезпеченість населення у розрахунку на 10000 осіб торговою площею, м²				Provision of population (per 10000 persons) sales space, m²
магазинів	1659	2191	457	x
аптек і аптечних пунктів	146	196	34	x

**Структура торгової мережі підприємств роздрібної торгівлі
у містах та селищах міського типу на 1 січня 2018 року/
*Structure of trading chain of retail trade enterprises
in cities and settlements on 1 January 2018***
(відсотків до підсумку/percentage to the total)



**Структура торгової мережі підприємств роздрібної торгівлі
у сільській місцевості на 1 січня 2018 року/
*Structure of trading chain of retail trade enterprises
in rural area on 1 January 2018***
(відсотків до підсумку/percentage to the total)



**4.2. Торгова мережа підприємств роздрібної торгівлі по регіонах
на 1 січня 2018 року**
*Trading chain of retail trade enterprises by regions
on 1 January 2018*

(одиниць/
units)

	Усього об'єктів/ <i>Objects total</i>	У тому числі/ <i>Including</i>			
		магазини/ <i>stores</i>	кіоски/ <i>stalls</i>	автозаправні станції (включаючи АГНКС)/ <i>petrol stations (including automobile gas filling compressor stations-CNG)</i>	
Україна	39305	32662	2854	3789	Ukraine
Вінницька	1650	1374	91	185	<i>Vinnitsya</i>
Волинська	983	881	14	88	<i>Volyn</i>
Дніпропетровська	3073	2625	143	305	<i>Dnipropetrovsk</i>
Донецька	1328	1105	105	118	<i>Donetsk</i>
Житомирська	1284	1072	39	173	<i>Zhytomyr</i>
Закарпатська	927	781	50	96	<i>Zakarpattia</i>
Запорізька	1628	1455	57	116	<i>Zaporizhya</i>
Івано-Франківська	922	797	34	91	<i>Ivano-Frankivsk</i>
Київська	2539	2011	176	352	<i>Kyiv</i>
Кіровоградська	1118	1006	4	108	<i>Kirovohrad</i>
Луганська	442	383	34	25	<i>Luhansk</i>
Львівська	3098	2702	220	176	<i>Lviv</i>
Миколаївська	1154	850	146	158	<i>Mykolayiv</i>
Одеська	2286	1972	63	251	<i>Odesa</i>
Полтавська	1575	1278	69	228	<i>Poltava</i>
Рівненська	1192	1036	69	87	<i>Rivne</i>
Сумська	914	780	9	125	<i>Sumy</i>
Тернопільська	801	635	92	74	<i>Ternopil</i>
Харківська	3228	2141	793	294	<i>Kharkiv</i>
Херсонська	1031	798	75	158	<i>Kherson</i>
Хмельницька	1334	1184	56	94	<i>Khmelnyskiy</i>
Черкаська	1065	844	87	134	<i>Cherkasy</i>
Чернівецька	621	504	6	111	<i>Chernivtsi</i>
Чернігівська	1129	988	52	89	<i>Chernihiv</i>
м. Київ	3983	3460	370	153	<i>Kyiv city</i>

4.3. Торгова мережа підприємств роздрібної торгівлі у містах та селищах міського типу по регіонах на 1 січня 2018 року
Trading chain of retail trade enterprises in cities and settlements by regions on 1 January 2018

(одиниць/
units)

	Усього об'єктів/ <i>Objects total</i>	У тому числі/ <i>Including</i>			
		магазини/ <i>stores</i>	кіоски/ <i>stalls</i>	автозаправні станції (включаючи АГНКС)/ <i>petrol stations (including automobile gas filling compressor stations-CNG)</i>	
Україна	31876	26494	2753	2629	Ukraine
Вінницька	930	752	66	112	<i>Vinnytsya</i>
Волинська	715	658	13	44	<i>Volyn</i>
Дніпропетровська	2841	2448	140	253	<i>Dnipropetrovsk</i>
Донецька	1225	1019	105	101	<i>Donetsk</i>
Житомирська	945	797	37	111	<i>Zhytomyr</i>
Закарпатська	650	552	45	53	<i>Zakarpattia</i>
Запорізька	1422	1301	39	82	<i>Zaporizhya</i>
Івано-Франківська	705	635	25	45	<i>Ivano-Frankivsk</i>
Київська	1531	1212	154	165	<i>Kyiv</i>
Кіровоградська	830	764	4	62	<i>Kirovohrad</i>
Луганська	380	324	34	22	<i>Luhansk</i>
Львівська	2623	2228	219	176	<i>Lviv</i>
Миколаївська	910	651	146	113	<i>Mykolayiv</i>
Одеська	2020	1799	61	160	<i>Odesa</i>
Полтавська	1171	951	67	153	<i>Poltava</i>
Рівненська	808	694	68	46	<i>Rivne</i>
Сумська	739	617	8	114	<i>Sumy</i>
Тернопільська	538	402	92	44	<i>Ternopil</i>
Харківська	3064	2038	792	234	<i>Kharkiv</i>
Херсонська	849	671	73	105	<i>Kherson</i>
Хмельницька	957	837	54	66	<i>Khmelnyskiy</i>
Черкаська	833	656	85	92	<i>Cherkasy</i>
Чернівецька	448	383	6	59	<i>Chernivtsi</i>
Чернігівська	759	645	50	64	<i>Chernihiv</i>
м. Київ	3983	3460	370	153	<i>Kyiv city</i>

4.4. Торгова мережа підприємств роздрібної торгівлі у сільській місцевості по регіонах на 1 січня 2018 року
Trading chain of retail trade enterprises in rural area by regions on 1 January 2018

(одиниць/
units)

	Усього об'єктів/ <i>Objects total</i>	У тому числі/ <i>Including</i>			
		магазини/ <i>stores</i>	кіоски/ <i>stalls</i>	автозаправні станції (включаючи АГНКС)/ <i>petrol stations</i> (including automobile gas filling compressor stations-CNG)	
Україна	7429	6168	101	1160	Ukraine
Вінницька	720	622	25	73	Vinnitsya
Волинська	268	223	1	44	Volyn
Дніпропетровська	232	177	3	52	Dnipropetrovsk
Донецька	103	86	-	17	Donetsk
Житомирська	339	275	2	62	Zhytomyr
Закарпатська	277	229	5	43	Zakarpattia
Запорізька	206	154	18	34	Zaporizhya
Івано-Франківська	217	162	9	46	Ivano-Frankivsk
Київська	1008	799	22	187	Kyiv
Кіровоградська	288	242	-	46	Kirovohrad
Луганська	62	59	-	3	Luhansk
Львівська	475	474	1	-	Lviv
Миколаївська	244	199	-	45	Mykolayiv
Одеська	266	173	2	91	Odesa
Полтавська	404	327	2	75	Poltava
Рівненська	384	342	1	41	Rivne
Сумська	175	163	1	11	Sumy
Тернопільська	263	233	-	30	Ternopil
Харківська	164	103	1	60	Kharkiv
Херсонська	182	127	2	53	Kherson
Хмельницька	377	347	2	28	Khmelnyskiy
Черкаська	232	188	2	42	Cherkasy
Чернівецька	173	121	-	52	Chernivtsi
Чернігівська	370	343	2	25	Chernihiv
м. Київ	-	-	-	-	Kyiv city

**4.5. Наявність магазинів підприємств роздрібної торгівлі за спеціалізацією
в Україні на 1 січня 2018 року**
Stores of retail trade enterprises by specialisation in Ukraine on 1 January 2018

	Кількість, одиниць/ <i>The number, units</i>	Торгова площа, тис.м ² / <i>Floor space, thsd.m²</i>	
Магазини - всього	32662	7031	Stores - total
у тому числі			<i>including</i>
продовольчі магазини	13561	3167	food stores
з універсальним асортиментом товарів	11582	3024	<i>department stores</i>
з них із торговою площею			<i>of which with sale space</i>
від 2500 м ² і більше	152	754	<i>from 2500 m² upwards</i>
від 400 до 2499 м ²	1505	1242	<i>from 400 up to 2500 m²</i>
від 120 до 399 м ²	2513	584	<i>from 120 up to 399 m²</i>
спеціалізовані продовольчі магазини	1979	143	<i>specialized food stores</i>
з них із торговою площею від 120 м ²	253	56	<i>of which with sale space from 120 m²</i>
непродовольчі магазини	19101	3864	non-food stores
з універсальним асортиментом товарів	481	455	<i>department stores</i>
з них із торговою площею			<i>of which with sale space</i>
від 2500 м ² і більше	25	298	<i>from 2500 m² upwards</i>
від 1000 до 2499 м ²	41	59	<i>from 1000 to 2499 m²</i>
до 120 м ²	229	14	<i>up to 120 m²</i>
спеціалізовані непродовольчі магазини	18620	3409	<i>specialised grocery stores</i>
з них із торговою площею			<i>of which with sale space</i>
від 2500 м ² і більше	95	1245	<i>from 2500 m² upwards</i>
до 1000 м ²	18238	1758	<i>up to 1000 m²</i>
Магазини самообслуговування	7642	4677	<i>Self-service stores</i>
у тому числі			<i>including</i>
продовольчі	4592	2466	<i>food</i>
непродовольчі	3050	2211	<i>non-food</i>

4.6. Кількість магазинів підприємств роздрібної торгівлі за спеціалізацією по регіонах на 1 січня 2018 року
Stores quantity of retail trade enterprises by specialisation by regions on 1 January 2018

	Усього магазинів/ <i>Stores - total</i>	Продовольчі магазини/ <i>Food stores</i>	У тому числі / <i>Including</i>					
			з універсальним асортиментом товарів/ <i>department stores</i>	з них із торговою площею/ <i>of which with sale space</i>			спеціалізовані продовольчі магазини/ <i>specialised food stores</i>	з них із торговою площею від 120 м ² / <i>of which with sale space from 120m²</i>
				від 2500м ² і більше/ <i>from 2500m² upwards</i>	від 400 до 2499м ² / <i>from 400 up to 2500m²</i>	від 120 до 399м ² / <i>from 120 up to 399m²</i>		
Україна	32662	13561	11582	152	1505	2513	1979	253
Вінницька	1374	779	686	2	37	89	93	18
Волинська	881	392	385	3	32	70	7	-
Дніпропетровська	2625	894	769	8	197	172	125	20
Донецька	1105	424	367	2	66	83	57	4
Житомирська	1072	518	503	2	26	105	15	1
Закарпатська	781	379	304	6	24	55	75	7
Запорізька	1455	535	436	3	92	111	99	21
Івано-Франківська	797	342	278	3	45	40	64	4
Київська	2011	1058	957	11	77	215	101	13
Кіровоградська	1006	428	378	1	36	83	50	4
Луганська	383	88	65	3	16	18	23	6
Львівська	2702	1482	1149	4	67	221	333	15
Миколаївська	850	386	303	6	44	44	83	12
Одеська	1972	651	516	16	143	136	135	25
Полтавська	1278	469	419	2	42	68	50	-
Рівненська	1036	485	472	5	24	59	13	-
Сумська	780	355	350	2	31	108	5	-
Тернопільська	635	311	267	3	13	33	44	-
Харківська	2141	804	500	21	119	170	304	29
Херсонська	798	223	199	3	36	49	24	11
Хмельницька	1184	522	490	2	27	74	32	10
Черкаська	844	269	215	-	40	46	54	3
Чернівецька	504	205	136	2	11	22	69	2
Чернігівська	988	542	528	3	32	94	14	2
м. Київ	3460	1020	910	39	228	348	110	46

(одиниць/
units)

Непродовольчі магазини/ <i>Non-food stores</i>	У тому числі / <i>Including</i>							
	з універсальним асортиментом товарів/ <i>department stores</i>	з них із торговою площею/ <i>of which with sale space</i>			спеціалізовані непродовольчі магазини/ <i>specialised grocery stores</i>	з них із торговою площею/ <i>of which with sale space</i>		
		від 2500м ² і більше/ <i>from 2500m² upwards</i>	від 1000 до 2499 м ² / <i>from 1000 to 2499 m²</i>	до 120м ² / <i>up to 120m²</i>		від 2500м ² і більше/ <i>from 2500m² upwards</i>	до 1000м ² / <i>up to 1000m²</i>	
19101	481	25	41	229	18620	95	18238	Ukraine
595	41	-	-	32	554	3	542	<i>Vinnitsya</i>
489	6	1	1	3	483	1	478	<i>Volyn</i>
1731	39	1	3	22	1692	10	1656	<i>Dnipropetrovsk</i>
681	18	-	1	5	663	2	655	<i>Donetsk</i>
554	6	-	-	3	548	1	538	<i>Zhytomyr</i>
402	25	1	3	11	377	3	368	<i>Zakarpattia</i>
920	28	2	1	11	892	3	879	<i>Zaporizhya</i>
455	16	-	-	9	439	2	429	<i>Ivano-Frankivsk</i>
953	51	5	2	22	902	6	882	<i>Kyiv</i>
578	5	-	-	4	573	1	565	<i>Kirovohrad</i>
295	11	-	1	6	284	-	282	<i>Luhansk</i>
1220	19	2	1	10	1201	4	1177	<i>Lviv</i>
464	12	-	1	8	452	4	440	<i>Mykolayiv</i>
1321	36	3	6	12	1285	7	1251	<i>Odesa</i>
809	24	1	2	16	785	2	774	<i>Poltava</i>
551	13	-	-	6	538	3	530	<i>Rivne</i>
425	6	-	2	2	419	4	410	<i>Sumy</i>
324	-	-	-	-	324	3	313	<i>Ternopil</i>
1337	22	6	5	4	1315	4	1286	<i>Kharkiv</i>
575	17	1	2	11	558	2	547	<i>Kherson</i>
662	12	-	1	7	650	5	637	<i>Khmelnyskiy</i>
575	12	-	2	6	563	2	557	<i>Cherkasy</i>
299	7	-	-	6	292	1	289	<i>Chernivtsi</i>
446	12	1	2	6	434	2	430	<i>Chernihiv</i>
2440	43	1	5	7	2397	20	2323	<i>Kyiv city</i>

**4.7. Торгова площа магазинів підприємств роздрібної торгівлі
за спеціалізацією по регіонах на 1 січня 2018 року**
*Retail trade enterprises stores sale space by specialisation by regions
on 1 January 2018*

	Усього магазинів/ <i>Stores - total</i>	Продовольчі магазини/ <i>Food stores</i>	У тому числі / <i>Including</i>					
			з універсальним асортиментом товарів/ <i>department stores</i>	з них із торговою площею/ <i>of which with sale space</i>			спеціалізовані продовольчі магазини/ <i>specialised food stores</i>	з них із торговою площею від 120 м ² / <i>of which with sale space from 120m²</i>
				від 2500м ² і більше/ <i>from 2500m² upwards</i>	від 400 до 2499м ² / <i>from 400 up to 2500m²</i>	від 120 до 399м ² / <i>from 120 up to 399m²</i>		
Україна	7030768	3166811	3023439	754235	1242105	584327	143372	55644
Вінницька	204635	99619	92106	6355	31392	18419	7513	3136
Волинська	144039	69111	68671	13170	24167	13416	440	-
Дніпропетровська	636278	271024	259384	39498	151697	45205	11640	4867
Донецька	196558	96667	92528	8670	52460	20276	4139	616
Житомирська	152542	79480	78493	10235	21076	23786	987	450
Закарпатська	171112	69343	65503	17356	24543	11088	3840	1299
Запорізька	285692	135506	124754	14244	69513	26048	10752	6401
Івано-Франківська	154461	62405	58144	9713	27860	9404	4261	1094
Київська	464394	221044	213962	59942	58884	55848	7082	2264
Кіровоградська	128544	69590	66023	5335	27166	15963	3567	1104
Луганська	58055	30496	28627	8183	14392	4044	1869	1000
Львівська	422341	191930	175197	21523	58764	46816	16733	3243
Миколаївська	179679	100160	94908	35849	36549	9934	5252	1778
Одеська	621328	275297	264843	106358	115326	31418	10454	4309
Полтавська	197791	78533	76234	11104	31864	17014	2299	-
Рівненська	160413	79185	78390	21271	16777	11981	795	-
Сумська	152715	65189	64947	5836	23879	22394	242	-
Тернопільська	97484	42989	40817	10619	10481	7596	2172	-
Харківська	539224	268222	248659	98280	98450	42549	19563	5302
Херсонська	180466	65248	60694	14706	28998	11407	4554	3801
Хмельницька	191154	72992	70029	9878	22193	14740	2963	1846
Черкаська	137579	55542	52642	-	33598	10908	2900	521
Чернівецька	101417	34682	32235	9374	11928	5057	2447	285
Чернігівська	146286	77248	76134	9760	22646	20276	1114	375
м. Київ	1306581	555309	539515	206976	227502	88740	15794	11953

(m^2/m^2)

Непродовольчі магазини/ <i>Non-food stores</i>	У тому числі / <i>Including</i>							
	з універсальним асортиментом товарів/ <i>department stores</i>	з них із торговою площею/ <i>of which with sale space</i>			спеціалізовані непродовольчі магазини/ <i>specialised grocery stores</i>	з них із торговою площею/ <i>of which with sale space</i>		
		від 2500м ² і більше/ <i>from 2500m² upwards</i>	від 1000 до 2499 м ² / <i>from 1000 to 2499 m²</i>	до 120м ² / <i>up to 120m²</i>		від 2500м ² і більше/ <i>from 2500m² upwards</i>	до 1000м ² / <i>up to 1000m²</i>	
3863957	455341	297866	58736	14486	3408616	1244969	1757727	Ukraine
105016	5241	-	-	1955	99775	28089	58152	<i>Vinnitsya</i>
74928	15027	13191	1451	153	59901	20107	34686	<i>Volyn</i>
365254	31779	18636	3914	1411	333475	120249	175670	<i>Dnipropetrovsk</i>
99891	7461	-	1560	269	92430	23970	58677	<i>Donetsk</i>
73062	1637	-	-	308	71425	14246	45912	<i>Zhytomyr</i>
101769	27855	19000	4838	648	73914	34866	30802	<i>Zakarpattia</i>
150186	34364	25702	1177	725	115822	23272	79675	<i>Zaporizhya</i>
92056	3919	-	-	604	88137	40427	36619	<i>Ivano-Frankivsk</i>
243350	65125	51994	2410	1358	178225	69013	87623	<i>Kyiv</i>
58954	265	-	-	139	58689	16401	33309	<i>Kirovohrad</i>
27559	4372	-	2142	416	23187	-	19410	<i>Luhansk</i>
230411	13926	9542	1328	536	216485	73927	111654	<i>Lviv</i>
79519	3840	-	1360	545	75679	24053	40072	<i>Mykolayiv</i>
346031	56057	40554	7469	793	289974	131582	118774	<i>Odesa</i>
119258	17210	10997	2493	1033	102048	28469	63181	<i>Poltava</i>
81228	2671	-	-	401	78557	31271	38958	<i>Rivne</i>
87526	4319	-	3000	116	83207	38604	38626	<i>Sumy</i>
54495	-	-	-	-	54495	20419	21621	<i>Ternopil</i>
271002	93554	82316	7430	291	177448	22663	120464	<i>Kharkiv</i>
115218	22506	16144	3737	867	92712	22056	58130	<i>Kherson</i>
118162	3524	-	1960	379	114638	49932	54345	<i>Khmelnyskiy</i>
82037	4706	-	3020	269	77331	23759	47067	<i>Cherkasy</i>
66735	1124	-	-	264	65611	35775	26856	<i>Chernivtsi</i>
69038	7098	2520	2226	440	61940	25969	33856	<i>Chernihiv</i>
751272	27761	7270	7221	566	723511	325850	323588	<i>Kyiv city</i>

**4.8. Торгова площа магазинів підприємств роздрібної торгівлі по регіонах
на 1 січня 2018 року**
*Retail trade enterprises stores sale space by regions
on 1 January 2018*

(м²/m²)

	Усього/ <i>Total</i>	У тому числі/ <i>Including</i>		
		у містах та селищах міського типу/ <i>in cities and settlements</i>	у сільській міцевості/ <i>in rural area</i>	
Україна	7030768	6436010	594758	Ukraine
Вінницька	204635	137428	67207	<i>Vinnytsya</i>
Волинська	144039	109549	34490	<i>Volyn</i>
Дніпропетровська	636278	626433	9845	<i>Dnipropetrovsk</i>
Донецька	196558	189994	6564	<i>Donetsk</i>
Житомирська	152542	133487	19055	<i>Zhytomyr</i>
Закарпатська	171112	149184	21928	<i>Zakarpattia</i>
Запорізька	285692	253981	31711	<i>Zaporizhya</i>
Івано-Франківська	154461	143479	10982	<i>Ivano-Frankivsk</i>
Київська	464394	317063	147331	<i>Kyiv</i>
Кіровоградська	128544	114439	14105	<i>Kirovohrad</i>
Луганська	58055	55437	2618	<i>Luhansk</i>
Львівська	422341	395797	26544	<i>Lviv</i>
Миколаївська	179679	165149	14530	<i>Mykolayiv</i>
Одеська	621328	593839	27489	<i>Odesa</i>
Полтавська	197791	181731	16060	<i>Poltava</i>
Рівненська	160413	136045	24368	<i>Rivne</i>
Сумська	152715	141882	10833	<i>Sumy</i>
Тернопільська	97484	85156	12328	<i>Ternopil</i>
Харківська	539224	533905	5319	<i>Kharkiv</i>
Херсонська	180466	174051	6415	<i>Kherson</i>
Хмельницька	191154	169576	21578	<i>Khmelnyskiy</i>
Черкаська	137579	127055	10524	<i>Cherkasy</i>
Чернівецька	101417	95895	5522	<i>Chernivtsi</i>
Чернігівська	146286	98874	47412	<i>Chernihiv</i>
м. Київ	1306581	1306581	-	<i>Kyiv city</i>

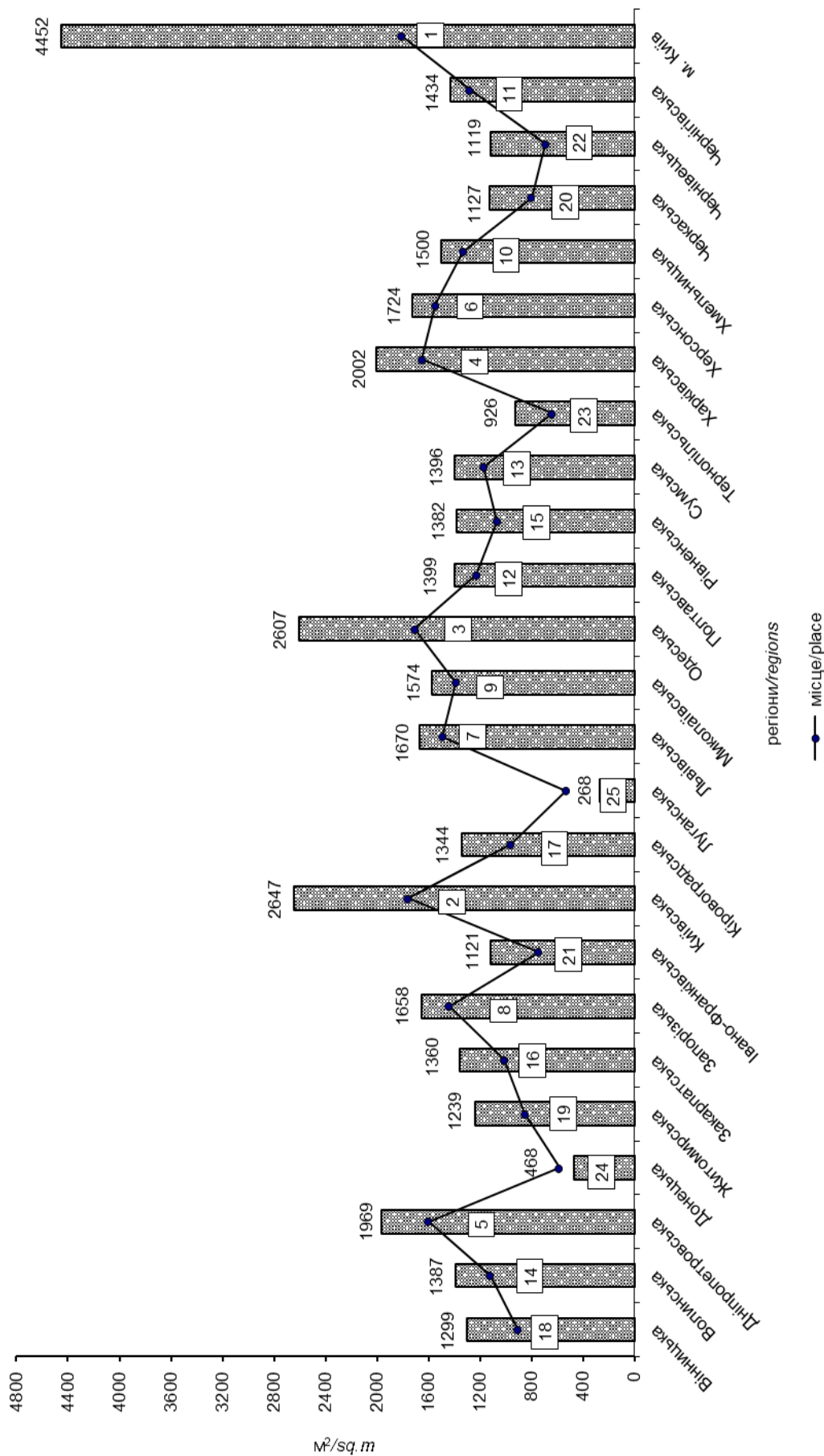
4.9. Забезпеченість населення торговою площею магазинів підприємств роздрібної торгівлі по регіонах на 1 січня 2018 року

Populations supply by stores sale space of retail trade enterprises by regions on 1 January 2018

(на 10000 осіб, м² / per 10000 persons, m²)

	Усього/ <i>Total</i>	Місце серед регіонів/ <i>Place among regions</i>	У містах та селищах міського типу/ <i>In cities and settlements</i>	У сільській місцевості/ <i>In rural area</i>	
Україна	1659	x	2191	457	Ukraine
Вінницька	1299	18	1704	873	Vinnitsya
Волинська	1387	14	2019	696	Volyn
Дніпропетровська	1969	5	2314	188	Dnipropetrovsk
Донецька	468	24	498	170	Donetsk
Житомирська	1239	19	1837	378	Zhytomyr
Закарпатська	1360	16	3205	277	Zakarpattya
Запорізька	1658	8	1907	810	Zaporizhya
Івано-Франківська	1121	21	2367	142	Ivano-Frankivsk
Київська	2647	2	2911	2216	Kyiv
Кіровоградська	1344	17	1898	399	Kirovohrad
Луганська	268	25	294	92	Luhansk
Львівська	1670	7	2567	269	Lviv
Миколаївська	1574	9	2118	402	Mykolayiv
Одеська	2607	3	3723	349	Odesa
Полтавська	1399	12	2068	300	Poltava
Рівненська	1382	15	2470	400	Rivne
Сумська	1396	13	1881	319	Sumy
Тернопільська	926	23	1801	213	Ternopil
Харківська	2002	4	2450	103	Kharkiv
Херсонська	1724	6	2714	158	Kherson
Хмельницька	1500	10	2345	391	Khmelnyskiy
Черкаська	1127	20	1841	198	Cherkasy
Чернівецька	1119	22	2456	107	Chernivtsi
Чернігівська	1434	11	1493	1325	Chernihiv
м. Київ	4452	1	4452	-	Kyiv city

**Забезпеченість населення торговою площею магазинів
підприємств роздрібної торгівлі на 10000 осіб на 1 січня 2018 року/
Populations supply by stores sale space of retail trade enterprises per 10000 person
on January 1, 2018**



**4.10. Мережа аптек і аптечних пунктів підприємств роздрібної торгівлі
по регіонах на 1 січня 2018 року**

*Dispensaries and dispensary sections chain of retail trade enterprises by regions
on 1 January 2018*

(одиниць/
units)

	Усього/ <i>Total</i>	У тому числі/ <i>Including</i>		
		аптек/ <i>dispensaries</i>	аптечних пунктів/ <i>dispensary sections</i>	
Україна	12540	9529	3011	<i>Ukraine</i>
Вінницька	387	307	80	<i>Vinnitsya</i>
Волинська	369	231	138	<i>Volyn</i>
Дніпропетровська	1051	828	223	<i>Dnipropetrovsk</i>
Донецька	486	372	114	<i>Donetsk</i>
Житомирська	425	316	109	<i>Zhytomyr</i>
Закарпатська	260	207	53	<i>Zakarpattia</i>
Запорізька	625	493	132	<i>Zaporizhya</i>
Івано-Франківська	289	209	80	<i>Ivano-Frankivsk</i>
Київська	586	485	101	<i>Kyiv</i>
Кіровоградська	484	290	194	<i>Kirovohrad</i>
Луганська	249	173	76	<i>Luhansk</i>
Львівська	790	630	160	<i>Lviv</i>
Миколаївська	306	217	89	<i>Mykolayiv</i>
Одеська	843	667	176	<i>Odesa</i>
Полтавська	585	430	155	<i>Poltava</i>
Рівненська	410	297	113	<i>Rivne</i>
Сумська	303	217	86	<i>Sumy</i>
Тернопільська	227	157	70	<i>Ternopil</i>
Харківська	875	695	180	<i>Kharkiv</i>
Херсонська	366	270	96	<i>Kherson</i>
Хмельницька	491	397	94	<i>Khmelnyskiy</i>
Черкаська	447	332	115	<i>Cherkasy</i>
Чернівецька	205	131	74	<i>Chernivtsi</i>
Чернігівська	327	206	121	<i>Chernihiv</i>
м. Київ	1154	972	182	<i>Kyiv city</i>

**4.11. Мережа аптек і аптечних пунктів підприємств роздрібної торгівлі
у містах та селищах міського типу по регіонах
на 1 січня 2018 року**
*Dispensaries and dispensary sections chain of retail trade enterprises
in cities and settlements by regions
on 1 January 2018*

(одиниць/
units)

	Усього/ Total	У тому числі/ Including		
		аптек/ dispensaries	аптечних пунктів/ dispensary sections	
Україна	11155	8628	2527	Ukraine
Вінницька	334	279	55	Vinnitsya
Волинська	327	213	114	Volyn
Дніпропетровська	967	773	194	Dnipropetrovsk
Донецька	473	361	112	Donetsk
Житомирська	354	266	88	Zhytomyr
Закарпатська	203	170	33	Zakarpattya
Запорізька	591	472	119	Zaporizhya
Івано-Франківська	273	198	75	Ivano-Frankivsk
Київська	463	399	64	Kyiv
Кіровоградська	402	257	145	Kirovohrad
Луганська	212	152	60	Luhansk
Львівська	768	615	153	Lviv
Миколаївська	262	192	70	Mykolayiv
Одеська	755	600	155	Odesa
Полтавська	443	341	102	Poltava
Рівненська	357	263	94	Rivne
Сумська	282	200	82	Sumy
Тернопільська	184	130	54	Ternopil
Харківська	834	669	165	Kharkiv
Херсонська	290	223	67	Kherson
Хмельницька	412	332	80	Khmelnyskiy
Черкаська	349	252	97	Cherkasy
Чернівецька	174	116	58	Chernivtsi
Чернігівська	292	183	109	Chernihiv
м. Київ	1154	972	182	Kyiv city

**4.12. Мережа аптек і аптечних пунктів підприємств роздрібної торгівлі
у сільській місцевості по регіонах
на 1 січня 2018 року**
*Dispensaries and dispensary sections chain of retail trade enterprises
in rural area by regions
on 1 January 2018*

(одиниць/
units)

	Усього/ <i>Total</i>	У тому числі/ <i>Including</i>		
		аптек/ <i>dispensaries</i>	аптечних пунктів/ <i>dispensary sections</i>	
Україна	1385	901	484	Ukraine
Вінницька	53	28	25	<i>Vinnytsya</i>
Волинська	42	18	24	<i>Volyn</i>
Дніпропетровська	84	55	29	<i>Dnipropetrovsk</i>
Донецька	13	11	2	<i>Donetsk</i>
Житомирська	71	50	21	<i>Zhytomyr</i>
Закарпатська	57	37	20	<i>Zakarpattya</i>
Запорізька	34	21	13	<i>Zaporizhya</i>
Івано-Франківська	16	11	5	<i>Ivano-Frankivsk</i>
Київська	123	86	37	<i>Kyiv</i>
Кіровоградська	82	33	49	<i>Kirovohrad</i>
Луганська	37	21	16	<i>Luhansk</i>
Львівська	22	15	7	<i>Lviv</i>
Миколаївська	44	25	19	<i>Mykolayiv</i>
Одеська	88	67	21	<i>Odesa</i>
Полтавська	142	89	53	<i>Poltava</i>
Рівненська	53	34	19	<i>Rivne</i>
Сумська	21	17	4	<i>Sumy</i>
Тернопільська	43	27	16	<i>Ternopil</i>
Харківська	41	26	15	<i>Kharkiv</i>
Херсонська	76	47	29	<i>Kherson</i>
Хмельницька	79	65	14	<i>Khmelnyskiy</i>
Черкаська	98	80	18	<i>Cherkasy</i>
Чернівецька	31	15	16	<i>Chernivtsi</i>
Чернігівська	35	23	12	<i>Chernihiv</i>
м. Київ	-	-	-	<i>Kyiv city</i>

4.13. Торгова площа аптек і аптечних пунктів підприємств роздрібної торгівлі по регіонах на 1 січня 2018 року
Dispensaries and dispensary sections sale space of retail trade enterprises by regions on 1 January 2018

(m²/m²)

	Усього/ <i>Total</i>	У тому числі торгова площа/ <i>Including sale space of</i>		
		аптек/ <i>dispensaries</i>	аптечних пунктів/ <i>dispensary sections</i>	
Україна	619150	549808	69342	Ukraine
Вінницька	23536	21550	1986	<i>Vinnitsya</i>
Волинська	16337	13546	2791	<i>Volyn</i>
Дніпропетровська	47874	42545	5329	<i>Dnipropetrovsk</i>
Донецька	24981	22321	2660	<i>Donetsk</i>
Житомирська	21506	18903	2603	<i>Zhytomyr</i>
Закарпатська	11324	10084	1240	<i>Zakarpattia</i>
Запорізька	34613	31743	2870	<i>Zaporizhya</i>
Івано-Франківська	12402	10582	1820	<i>Ivano-Frankivsk</i>
Київська	35276	32853	2423	<i>Kyiv</i>
Кіровоградська	19796	15310	4486	<i>Kirovohrad</i>
Луганська	11765	9789	1976	<i>Luhansk</i>
Львівська	32860	29309	3551	<i>Lviv</i>
Миколаївська	15323	13308	2015	<i>Mykolayiv</i>
Одеська	37955	34028	3927	<i>Odesa</i>
Полтавська	27002	23388	3614	<i>Poltava</i>
Рівненська	16409	13985	2424	<i>Rivne</i>
Сумська	14486	12640	1846	<i>Sumy</i>
Тернопільська	8788	7199	1589	<i>Ternopil</i>
Харківська	43227	39337	3890	<i>Kharkiv</i>
Херсонська	17652	15573	2079	<i>Kherson</i>
Хмельницька	25996	23842	2154	<i>Khmelnytskiy</i>
Черкаська	24447	21766	2681	<i>Cherkasy</i>
Чернівецька	8730	7154	1576	<i>Chernivtsi</i>
Чернігівська	13550	10710	2840	<i>Chernihiv</i>
м. Київ	73315	68343	4972	<i>Kyiv city</i>

4.14. Торгова площа аптек і аптечних пунктів підприємств роздрібної торгівлі у містах та селищах міського типу по регіонах на 1 січня 2018 року

Dispensaries and dispensary sections sale space of retail trade enterprises in cities and settlements by regions on 1 January 2018

(m^2/m^2)

	Усього/ <i>Total</i>	У тому числі торгова площа/ <i>Including sale space of</i>	
		аптек/ <i>dispensaries</i>	аптечних пунктів/ <i>dispensary sections</i>
Україна	575218	516728	58490 <i>Ukraine</i>
Вінницька	21167	19849	1318 <i>Vinnitsya</i>
Волинська	15313	13020	2293 <i>Volyn</i>
Дніпропетровська	45193	40506	4687 <i>Dnipropetrovsk</i>
Донецька	24363	21750	2613 <i>Donetsk</i>
Житомирська	19338	17215	2123 <i>Zhytomyr</i>
Закарпатська	9518	8750	768 <i>Zakarpattia</i>
Запорізька	33677	31028	2649 <i>Zaporizhya</i>
Івано-Франківська	11784	10112	1672 <i>Ivano-Frankivsk</i>
Київська	29881	28270	1611 <i>Kyiv</i>
Кіровоградська	17735	14309	3426 <i>Kirovohrad</i>
Луганська	10749	9230	1519 <i>Luhansk</i>
Львівська	32256	28852	3404 <i>Lviv</i>
Миколаївська	14167	12601	1566 <i>Mykolayiv</i>
Одеська	35465	31876	3589 <i>Odesa</i>
Полтавська	22888	20598	2290 <i>Poltava</i>
Рівненська	14601	12582	2019 <i>Rivne</i>
Сумська	13837	12098	1739 <i>Sumy</i>
Тернопільська	7672	6455	1217 <i>Ternopil</i>
Харківська	42174	38612	3562 <i>Kharkiv</i>
Херсонська	15402	13861	1541 <i>Kherson</i>
Хмельницька	23240	21406	1834 <i>Khmelnyskiy</i>
Черкаська	20970	18661	2309 <i>Cherkasy</i>
Чернівецька	8002	6738	1264 <i>Chernivtsi</i>
Чернігівська	12511	10006	2505 <i>Chernihiv</i>
м. Київ	73315	68343	4972 <i>Kyiv city</i>

4.15. Торгова площа аптек і аптечних пунктів підприємств роздрібної торгівлі у сільській місцевості по регіонах на 1 січня 2018 року
Dispensaries and dispensary sections sale space of retail trade enterprises in rural area by regions on 1 January 2018

(m^2/m^2)

	Усього/ <i>Total</i>	У тому числі торгова площа/ <i>Including sale space of</i>		
		аптек/ <i>dispensaries</i>	аптечних пунктів/ <i>dispensary sections</i>	
Україна	43932	33080	10852	Ukraine
Вінницька	2369	1701	668	<i>Vinnytsya</i>
Волинська	1024	526	498	<i>Volyn</i>
Дніпропетровська	2681	2039	642	<i>Dnipropetrovsk</i>
Донецька	618	571	47	<i>Donetsk</i>
Житомирська	2168	1688	480	<i>Zhytomyr</i>
Закарпатська	1806	1334	472	<i>Zakarpattya</i>
Запорізька	936	715	221	<i>Zaporizhyya</i>
Івано-Франківська	618	470	148	<i>Ivano-Frankivsk</i>
Київська	5395	4583	812	<i>Kyiv</i>
Кіровоградська	2061	1001	1060	<i>Kirovohrad</i>
Луганська	1016	559	457	<i>Luhansk</i>
Львівська	604	457	147	<i>Lviv</i>
Миколаївська	1156	707	449	<i>Mykolayiv</i>
Одеська	2490	2152	338	<i>Odesa</i>
Полтавська	4114	2790	1324	<i>Poltava</i>
Рівненська	1808	1403	405	<i>Rivne</i>
Сумська	649	542	107	<i>Sumy</i>
Тернопільська	1116	744	372	<i>Ternopil</i>
Харківська	1053	725	328	<i>Kharkiv</i>
Херсонська	2250	1712	538	<i>Kherson</i>
Хмельницька	2756	2436	320	<i>Khmelnyskiy</i>
Черкаська	3477	3105	372	<i>Cherkasy</i>
Чернівецька	728	416	312	<i>Chernivtsi</i>
Чернігівська	1039	704	335	<i>Chernihiv</i>
м. Київ	-	-	-	<i>Kyiv city</i>

4.16. Мережа магазинів самообслуговування підприємств роздрібною торгівлі по регіонах на 1 січня 2018 року
Self-service stores chain of retail trade enterprises by regions on 1 January 2018

(одиниць/
units)

	Усього/ <i>Total</i>	У тому числі/ <i>Including</i>		
		продовольчі/ <i>food</i>	непродовольчі/ <i>non-food</i>	
Україна	7642	4592	3050	Ukraine
Вінницька	161	93	68	<i>Vinnitsya</i>
Волинська	213	150	63	<i>Volyn</i>
Дніпропетровська	741	384	357	<i>Dnipropetrovsk</i>
Донецька	218	113	105	<i>Donetsk</i>
Житомирська	163	104	59	<i>Zhytomyr</i>
Закарпатська	150	93	57	<i>Zakarpattia</i>
Запорізька	332	185	147	<i>Zaporizhya</i>
Івано-Франківська	155	92	63	<i>Ivano-Frankivsk</i>
Київська	451	285	166	<i>Kyiv</i>
Кіровоградська	232	198	34	<i>Kirovohrad</i>
Луганська	43	23	20	<i>Luhansk</i>
Львівська	470	291	179	<i>Lviv</i>
Миколаївська	158	104	54	<i>Mykolayiv</i>
Одеська	578	338	240	<i>Odesa</i>
Полтавська	233	141	92	<i>Poltava</i>
Рівненська	301	233	68	<i>Rivne</i>
Сумська	164	99	65	<i>Sumy</i>
Тернопільська	207	164	43	<i>Ternopil</i>
Харківська	570	338	232	<i>Kharkiv</i>
Херсонська	143	80	63	<i>Kherson</i>
Хмельницька	174	121	53	<i>Khmelnyskiy</i>
Черкаська	151	91	60	<i>Cherkasy</i>
Чернівецька	142	90	52	<i>Chernivtsi</i>
Чернігівська	144	100	44	<i>Chernihiv</i>
м. Київ	1348	682	666	<i>Kyiv city</i>

4.17. Торгова площа магазинів самообслуговування підприємств роздрібної торгівлі по регіонах на 1 січня 2018 року
Self-service stores sale space of retail trade enterprises by regions on 1 January 2018

(m²/m²)

	Усього/ <i>Total</i>	У тому числі/ <i>Including</i>		
		продовольчі/ <i>food</i>	непродовольчі/ <i>non-food</i>	
Україна	4677352	2466636	2210716	Ukraine
Вінницька	87484	48390	39094	Vinnitsya
Волинська	98913	52457	46456	Volyn
Дніпропетровська	448238	228443	219795	Dnipropetrovsk
Донецька	112605	70973	41632	Donetsk
Житомирська	75422	45748	29674	Zhytomyr
Закарпатська	109115	45966	63149	Zakarpattia
Запорізька	172870	101056	71814	Zaporizhya
Івано-Франківська	95926	40478	55448	Ivano-Frankivsk
Київська	292778	159620	133158	Kyiv
Кіровоградська	75141	52672	22469	Kirovohrad
Луганська	21132	17380	3752	Luhansk
Львівська	257085	120100	136985	Lviv
Миколаївська	105582	77518	28064	Mykolayiv
Одеська	485708	254261	231447	Odesa
Полтавська	116140	59746	56394	Poltava
Рівненська	106070	59004	47066	Rivne
Сумська	99985	43462	56523	Sumy
Тернопільська	66235	32440	33795	Ternopil
Харківська	388385	233444	154941	Kharkiv
Херсонська	105859	51141	54718	Kherson
Хмельницька	97652	42701	54951	Khmelnyskiy
Черкаська	76950	40995	35955	Cherkasy
Чернівецька	70721	23806	46915	Chernivtsi
Чернігівська	81746	47095	34651	Chernihiv
м. Київ	1029610	517740	511870	Kyiv city

**4.18. Мережа інших об'єктів підприємств роздрібної торгівлі по регіонах
на 1 січня 2018 року**
*Chain of other objects of retail trade enterprises by regions
on 1 January 2018*

(одиниць/
units)

	Об'єкти торгівлі поза магазинами/ <i>Not in stores trade objects</i>	У тому числі/ <i>Including</i>		Магазини, що торгують алкогольними напоями/ <i>Stores that sale alcohol</i>	
		у містах та селищах міського типу/ <i>in cities and settlements</i>	у сільській місцевості/ <i>in rural area</i>		
Україна	1678	1057	621	13002	Ukraine
Вінницька	71	41	30	716	Vinnitsya
Волинська	54	46	8	384	Volyn
Дніпропетровська	123	76	47	890	Dnipropetrovsk
Донецька	41	39	2	412	Donetsk
Житомирська	31	28	3	515	Zhytomyr
Закарпатська	30	27	3	340	Zakarpattya
Запорізька	126	75	51	519	Zaporizhya
Івано-Франківська	72	46	26	330	Ivano-Frankivsk
Київська	146	65	81	1011	Kyiv
Кіровоградська	34	20	14	421	Kirovohrad
Луганська	9	9	-	64	Luhansk
Львівська	126	71	55	1447	Lviv
Миколаївська	36	28	8	358	Mykolayiv
Одеська	99	87	12	635	Odesa
Полтавська	38	32	6	446	Poltava
Рівненська	29	26	3	479	Rivne
Сумська	49	18	31	335	Sumy
Тернопільська	14	13	1	301	Ternopil
Харківська	58	43	15	788	Kharkiv
Херсонська	145	44	101	213	Kherson
Хмельницька	41	41	-	464	Khmelnyskiy
Черкаська	67	31	36	262	Cherkasy
Чернівецька	17	15	2	199	Chernivtsi
Чернігівська	126	40	86	522	Chernihiv
м. Київ	96	96	-	951	Kyiv city

<p style="text-align: center;">Методологічні пояснення</p>	<p style="text-align: center;"><i>Methodological explanations</i></p>
<p>Оборот роздрібної торгівлі – узагальнений показник, який складається з роздрібного товарообороту юридичних осіб (далі – підприємств роздрібної торгівлі) та фізичних осіб-підприємців, основним видом економічної діяльності яких є роздрібна торгівля.</p> <p>Роздрібний товарооборот – це дохід від перепродажу безпосередньо населенню нових або уживаних товарів (за готівку, банківські платіжні картки тощо) як у магазинах, так і поза магазинами з урахуванням суми непрямих податків на продані споживчі товари (ПДВ тощо).</p> <p>Дані в грошовому вираженні наведено у фактичних цінах, індекси фізичного обсягу обчислено у порівнянних цінах з урахуванням індексів споживчих цін.</p> <p>Із 2017 року в статистичну практику впроваджено нову Методику розрахунку обороту роздрібної торгівлі з урахуванням діяльності фізичних осіб-підприємців (за даними щодо роздрібного товарообороту юридичних осіб та фізичних осіб-підприємців, основним видом економічної діяльності яких є роздрібна торгівля). До 2016 року включно оборот роздрібної торгівлі розраховувався на основі даних щодо роздрібного товарообороту юридичних осіб та фізичних осіб-підприємців, які здійснювали діяльність із роздрібної торгівлі (мали основний або другорядний зазначений вид економічної діяльності). Безпосереднє порівняння даних за 2017 рік з аналогічними даними попередніх років є некоректним.</p> <p>Інформацію щодо торгової мережі наведено за даними підприємств (юридичних осіб), основним видом економічної діяльності яких є роздрібна торгівля, без урахування фізичних осіб-підприємців.</p> <p>До продовольчих магазинів віднесено магазини, у яких питома вага продажу продтоварів у товарообороті складає не менше 35%.</p>	<p><i>Turnover of retail trade</i> is a summarized measure which consists of retail turnover of legal persons (<i>hereinafter, the retailers</i>) and natural persons-entrepreneurs whose main type of economic activity is retail trade.</p> <p><i>Retail turnover</i> is a revenue from resale directly to the population of the new or consumed goods (for cash, bank cards, etc) both in stores and outside stores taking into account the amount of indirect taxes on sold consumer goods (VAT, etc).</p> <p><i>Data in monetary terms are presented at actual prices, the volume indices are produced at comparable prices, taking into consideration consumer price indices.</i></p> <p><i>Since 2017, a new technique to calculate retail trade turnover taking into account the activity of natural persons-entrepreneurs has been introduced into statistical practice (according to data on retail turnover of legal persons and entrepreneurs-natural persons whose main type of economic activity is retail trade). Before 2016 inclusive, the retail trade turnover was based on data on retail turnover of legal persons and natural persons-entrepreneurs engaged into retail trade (had the main or secondary type of economic activity). The direct comparisons of data for 2017 with similar data for the previous years are incorrect.</i></p> <p><i>Information about trading chain includes data of enterprises (legal persons) whose main type of economic activity is retail trade excluding natural persons-entrepreneurs.</i></p> <p><i>To the food shops were included shops if their specific weight of foodstuffs was not less than 35% in commodity turnover.</i></p>