

ДЕРЖАВНИЙ КОМІТЕТ СТАТИСТИКИ УКРАЇНИ

STATE STATISTICS COMMITTEE OF UKRAINE

**ІНДЕКСИ ЦІН ВИРОБНИКІВ
ЗА 2010 РІК**

***PRODUCER PRICE INDICES
IN 2010***

**Статистичний збірник
*Statistical publication***

**Київ 2011
*Kyiv 2011***

Державний комітет статистики України
State Statistics Committee of Ukraine

За редакцією **Ю.М. Остапчука**
Edited by Yu.M. Ostapchuk

Відповідальний за випуск **О.М. Драговоз**
Accountable for issue O.M. Dragovoz

Статистичний збірник містить дані щодо індексів цін виробників у 2010р. порівняно з попередніми роками. Розрахований на широке коло користувачів.

The statistical publication includes information on producer price indices in 2010 compared with previous years. Publication is recommended for a wide range of users.

Державний комітет статистики України
State Statistics Committee of Ukraine

• адреса: вул. Шота Руставелі, 3 м. Київ, 01023, Україна
address: 3, Shota Rustaveli str., Kyiv, 01023, Ukraine

• телефони: 289-76-40
tel: 289-76-40

• факс: 235-37-39
fax: 235-37-39

• електронна пошта: Dragovoz@ukrstat.gov.ua
e-mail: Dragovoz @ukrstat.gov.ua

• веб-сайт: www.ukrstat.gov.ua
web: www.ukrstat.gov.ua

Розповсюдження статистичних видань Держкомстату України
Distribution of statistical publication of the State Statistics Committee of Ukraine

Держаналітінформ
Derzanalitinform

• адреса: вул. Еспланадна, 4-6, кім. 413-419, м. Київ, 01023, Україна
address: office 413-419, 4-6, Esplanadna str., Kyiv, 01023, Ukraine

• тел./факс: 287-03-79, 289-77-62
tel/fax: 287-03-79, 289-77-62

• електронна пошта: office@dstati.kiev.ua
e-mail: office@dstati.kiev.ua

• веб-сайт: www.iaa.kiev.ua
web: www.iaa.kiev.ua

Книжкова виставка-продаж (постійно-діюча)
Trade exhibition of books (standing)

• адреса: вул. Шота Руставелі, 3, кім. 108, м. Київ, 01023, Україна
address: office 108, 3, Shota Rustaveli str., Kyiv, 01023, Ukraine

• телефон: 287-70-13
tel: 287-70-13

© Державний комітет статистики України, 2011
© State Statistics Committee of Ukraine, 2011

ПЕРЕДМОВА

У збірнику наведені статистичні показники, які характеризують цінові процеси у виробничому секторі України у 2010р. порівняно з попередніми роками.

Збірник містить інформацію щодо індексів цін виробників промислової продукції, реалізації продукції сільськогосподарськими підприємствами, інвестицій в основний капітал, будівельно-монтажних робіт, тарифів на вантажні перевезення, послуги пошти та зв'язку для підприємств, установ і організацій. Крім того, наведено дані стосовно середніх цін виробників промислової продукції за основними видами харчових продуктів, напоїв. В окремому розділі наведені методологічні пояснення щодо розрахунків індексів цін.

Збірник підготовлений двома мовами: українською та англійською.

Видання підготовлене департаментом статистики цін Держкомстату України за даними вибірових статистичних спостережень, які проводяться органами державної статистики України. При підготовці збірника використані матеріали департаментів статистики сільського господарства та навколишнього середовища, статистики виробництва, інформація Статкомітету СНД.

FOREWORD

The publication presents statistical indicators characterising price tendencies in industrial sector of Ukraine in 2010 in comparison with previous years.

The publication covers information on producer price indices for industrial production, construction and assembly works, realization of production agricultural enterprises, price investment indices in fixed capital, tariffs of for freight carriage, tariffs for post communication services for enterprises, institutions and organisation. In addition producer average prices on the main food products are presented. A separate chapter includes methodological explanations for price indices' calculation.

The publication is two-lingual – Ukrainian and English.

The publication is prepared by the Price Statistics Department of the State Statistics Committee of Ukraine based on the data of statistical surveys conducted by the state statistical bodies of Ukraine, as well as on materials of Agriculture and Environment Statistics and Production Statistics Departments and information of Interstate Statistical Committee of the CIS.

Скорочення, умовні позначення у збірнику/*Abbreviations, conventional symbols used in the publication*
Крапки (...) - відомості відсутні / *Points (...) - dates are absent*

ЗМІСТ/
CONTENTS

ПЕРЕДМОВА		FOREWORD	
	3		3
Індекси цін виробників у 2005-2010 роках	7	<i>Industrial Producer Price Indices in 2005-2010</i>	7
1. ІНДЕКСИ ЦІН ВИРОБНИКІВ ПРОМИСЛОВОЇ ПРОДУКЦІЇ		1. INDUSTRIAL PRODUCER PRICE INDICES	
1.1. Індекси цін виробників промислової продукції	11	1.1. <i>Industrial Producer Price Indices</i>	11
1.2. Індекси цін виробників за видами промислової діяльності (грудень до грудня попереднього року)	12	1.2. <i>Producer Price Indices by type of industrial activity (December to December of the previous year)</i>	12
1.3. Індекси цін виробників за видами промислової діяльності (до попереднього року)	14	1.3. <i>Producer Price Indices by type of industrial activity (to the previous year)</i>	14
1.4. Індекси цін виробників за видами промислової діяльності (до попереднього кварталу)	16	1.4. <i>Producer Price Indices by type of industrial activity (to the previous quarter)</i>	16
1.5. Індекси цін виробників за видами промислової діяльності (до відповідного кварталу попереднього року)	21	1.5. <i>Producer Price Indices by type of industrial activity (to the corresponding quarter of the previous year)</i>	21
1.6. Індекси цін виробників за видами промислової діяльності (до грудня попереднього року)	26	1.6. <i>Producer Price Indices by type of industrial activity (to December of the previous year)</i>	26
1.7. Індекси цін виробників за видами промислової діяльності (до попереднього місяця)	46	1.7. <i>Producer Price Indices by type of industrial activity (to the previous month)</i>	46
1.8. Індекси цін виробників за видами промислової діяльності (до відповідного місяця попереднього року)	66	1.8. <i>Producer Price Indices by type of industrial activity (to the corresponding month of the previous year)</i>	66
1.9. Індекси цін виробників за видами промислової діяльності (до відповідного періоду попереднього року)	86	1.9. <i>Producer Price Indices by type of industrial activity (to the corresponding period of the previous year)</i>	86
1.10. Індекси цін виробників за видами промислової продукції у 2006-2010 роках (грудень до грудня попереднього року)	106	1.10. <i>Producer Price Indices by type of Industrial production in 2006-2010 (December to December of the previous year)</i>	106
1.11. Індекси цін виробників за видами промислової продукції (до попереднього місяця)	112	1.11. <i>Producer Price Indices by type of industrial production (to the previous month)</i>	112
1.12. Індекси цін виробників за видами промислової продукції (до відповідного місяця попереднього року)	136	1.12. <i>Producer Price Indices by type of industrial production (to the corresponding month of the previous year)</i>	136
1.13. Індекси цін виробників за видами промислової продукції (до відповідного періоду попереднього року)	156	1.13. <i>Producer Price Indices by type of industrial production (to the corresponding period of the previous year)</i>	156
1.14. Середні ціни виробників промислової продукції за основними видами харчових продуктів, напоїв у 2010 році	176	1.14. <i>Producer average price on the main food products in 2010</i>	176
1.15. Індекси цін виробників за видами промислової діяльності у 2005-2010 роках	178	1.15. <i>Producer Price Indices by type of industrial activity in 2005-2010</i>	178
1.16. Індекси цін виробників за видами промислової діяльності у 2010 році	179	1.16. <i>Producer Price Indices by type of industrial activity in 2010</i>	179
1.17. Індекси цін виробників промислової продукції у країнах СНД у 2005-2010 роках	180	1.17. <i>Industrial Producer Price Indices in the CIS countries in 2005-2010</i>	180
1.18. Індекси цін виробників промислової продукції у країнах СНД у 2010 році	180	1.18. <i>Industrial Producer Price Indices in the CIS countries in 2010</i>	180
2. ІНДЕКСИ ЦІН ТА СЕРЕДНІ ЦІНИ РЕАЛІЗАЦІЇ ОСНОВНИХ ВИДІВ СІЛЬСЬКОГОСПОДАРСЬКОЇ ПРОДУКЦІЇ		2. INDICES AND AVERAGE SALE'S PRICES OF MAIN KINDS OF AGRICULTURAL PRODUCTION	
2.1. Індекси цін реалізації основних видів сільськогосподарської продукції (сільськогосподарські підприємства; до попереднього року)	183	2.1. <i>Indices of sale's prices of main kinds of agricultural production (agricultural enterprises; to the previous year)</i>	183
2.2. Середні ціни реалізації основних видів сільськогосподарської продукції	183	2.2. <i>Average sale's prices of main kinds of agricultural production</i>	183
2.3. Індекси цін реалізації основних видів сільськогосподарської продукції (сільськогосподарські підприємства; до відповідного періоду попереднього року)	184	2.3. <i>Indices of sale's prices of main kinds of agricultural production (agricultural enterprises; to the corresponding period of the previous year)</i>	184

2.4.	Індекси цін реалізації сільськогосподарської продукції за напрямками реалізації	188	2.4.	<i>Indices of sale's prices of agricultural production, by channels of sale</i>	188
2.5.	Динаміка індексів цін реалізації сільськогосподарської продукції	188	2.5.	<i>Dynamic indices of sale's prices of agricultural production</i>	188
3. ІНДЕКСИ ЦІН НА БУДІВЕЛЬНО - МОНТАЖНІ РОБОТИ			3. PRICE INDICES FOR CONSTRUCTION AND ASSEMBLY OPERATIONS		
3.1.	Індекси цін на будівельно-монтажні роботи	191	3.1.	<i>Price indices for construction and assembly operations</i>	191
3.2.	Індекси цін на будівельно-монтажні роботи за видами економічної діяльності (грудень до грудня попереднього року)	192	3.2.	<i>Price indices for construction and assembly operations by type of economic activity (December to December of the previous year)</i>	192
3.3.	Індекси цін на будівельно-монтажні роботи за типами будівель і споруд (грудень до грудня попереднього року)	192	3.3.	<i>Price indices for construction and assembly operations by types of dwellings and buildings (December to December of the previous year)</i>	192
3.4.	Індекси цін на будівельно-монтажні роботи за видами економічної діяльності (до попереднього року)	193	3.4.	<i>Price indices for construction and assembly operations by type of economic activity (to the previous year)</i>	193
3.5.	Індекси цін на будівельно-монтажні роботи за типами будівель і споруд (до попереднього року)	193	3.5.	<i>Price indices for construction and assembly operations by types of dwellings and buildings (to the previous year)</i>	193
3.6.	Індекси цін на будівельно-монтажні роботи за видами економічної діяльності у 2010 році	194	3.6.	<i>Price indices for construction and assembly operations by type of economic activity in 2010</i>	194
3.7.	Індекси цін на будівельно-монтажні роботи за типами будівель і споруд у 2010 році	194	3.7.	<i>Price indices for construction and assembly operations by types of dwellings and buildings in 2010</i>	194
3.8.	Індекси цін на будівельно-монтажні роботи за видами економічної діяльності (до попереднього місяця)	196	3.8.	<i>Price indices for construction and assembly operations by type of economic activity (to the previous month)</i>	196
3.9.	Індекси цін на будівельно-монтажні роботи за типами будівель і споруд (до попереднього місяця)	200	3.9.	<i>Price indices for construction and assembly operations by types of dwellings and buildings (to the previous month)</i>	200
3.10.	Індекси цін на будівельно-монтажні роботи за видами економічної діяльності (до грудня попереднього року)	204	3.10.	<i>Price indices for construction and assembly operations by type of economic activity (to December of the previous year)</i>	204
3.11.	Індекси цін на будівельно-монтажні роботи за типами будівель і споруд (до грудня попереднього року)	208	3.11.	<i>Price indices for construction and assembly operations by types of dwellings and buildings (to December of the previous year)</i>	208
3.12.	Індекси цін на будівельно-монтажні роботи за видами економічної діяльності (до відповідного місяця попереднього року)	212	3.12.	<i>Price indices for construction and assembly operations by type of economic activity (to the corresponding month of the previous year)</i>	212
3.13.	Індекси цін на будівельно-монтажні роботи за типами будівель і споруд (до відповідного місяця попереднього року)	216	3.13.	<i>Price indices for construction and assembly operations by types of dwellings and buildings (to the corresponding month of the previous year)</i>	216
3.14.	Індекси цін на будівельно-монтажні роботи за видами економічної діяльності (до відповідного періоду попереднього року)	220	3.14.	<i>Price indices for construction and assembly operations by type of economic activity (to the corresponding period of the previous year)</i>	220
3.15.	Індекси цін на будівельно-монтажні роботи за типами будівель і споруд (до відповідного періоду попереднього року)	224	3.15.	<i>Price indices for construction and assembly operations by types of dwellings and buildings (to the corresponding period of the previous year)</i>	224
3.16.	Індекси цін на будівельно-монтажні роботи у 2005-2010 роках (грудень до грудня попереднього року)	228	3.16.	<i>Price indices for construction and assembly operations in 2005-2010 (December to December of the previous year)</i>	228
3.17.	Індекси цін на будівельно-монтажні роботи у 2009-2010 роках (до попереднього місяця)	228	3.17.	<i>Price indices for construction and assembly operations in 2009-2010 (to the previous month)</i>	228
3.18.	Індекси цін на будівельно-монтажні роботи за видами економічної діяльності у 2010 році (до попереднього місяця)	229	3.18.	<i>Price indices for construction and assembly operations by type of economic activity in 2010 (to the previous month)</i>	229

3.19. Індекси цін на будівельно-монтажні роботи за типами будівель і споруд у 2010 році (до попереднього місяця)	229	3.19. Price indices for construction and assembly operations by types of dwellings and buildings in 2010 (to the previous month)	229
3.20. Індекси цін на будівельно-монтажні роботи за видами економічної діяльності у 2008-2010 роках (до попереднього року)	230	3.20. Price indices for construction and assembly operations by type of economic activity in 2008-2010 (to the previous year)	230
4. ІНДЕКСИ ТАРИФІВ НА ТРАНСПОРТУВАННЯ ВАНТАЖІВ ТРУБОПРОВОДАМИ		4. TARIFF INDICES FOR PIPELINE CARGO TRANSPORTATION	
4.1. Індекси тарифів на транспортування вантажів трубопроводами	233	4.1. Tariff indices for pipeline cargo transportation	233
4.2. Індекси тарифів на транспортування вантажів трубопроводами (до попереднього кварталу)	233	4.2. Tariff indices for pipeline cargo transportation (to the previous quarter)	233
4.3. Індекси тарифів на транспортування вантажів трубопроводами у 2008-2010 роках (IV квартал до IV кварталу попереднього року)	234	4.3. Tariff indices for pipeline cargo transportation in 2008-2010 (IV quarter to IV quarter of the previous year)	234
4.4. Індекси тарифів на транспортування вантажів трубопроводами у 2010 році (до попереднього кварталу)	234	4.4. Tariff indices for pipeline cargo transportation in 2010 (to the previous quarter)	234
5. ІНДЕКСИ ТАРИФІВ НА ПЕРЕВЕЗЕННЯ ВАНТАЖІВ ЗАЛІЗНИЧНИМ ТРАНСПОРТОМ		5. TARIFF INDICES FOR CARGO TRANSPORTATION BY RAIL	
5.1. Індекси тарифів на перевезення вантажів залізничним транспортом	237	5.1. Tariff indices for cargo transportation by rail	237
5.2. Індекси тарифів на перевезення вантажів залізничним транспортом (до попереднього кварталу)	238	5.2. Tariff indices for cargo transportation by rail (to the previous quarter)	238
5.3. Індекси тарифів на перевезення вантажів залізничним транспортом у 2005-2010 роках (до відповідного періоду попереднього року)	240	5.3. Tariff indices for cargo transportation by rail in 2005-2010 (to the corresponding period of the previous year)	240
5.4. Індекси тарифів на перевезення вантажів залізничним транспортом у 2008-2010 роках (до відповідного кварталу попереднього року)	240	5.4. Tariff indices for cargo transportation by rail in 2008-2010 (to the corresponding quarter of the previous year)	240
6. ІНДЕКСИ ТАРИФІВ НА ПОСЛУГИ ПОШТИ ТА ЗВ'ЯЗКУ ДЛЯ ПІДПРИЄМСТВ, УСТАНОВ, ОРГАНІЗАЦІЙ		6. TARIFF INDICES FOR POST AND COMMUNICATION SERVICES FOR ENTERPRISES, INSTITUTIONS, ORGANIZATIONS	
6.1. Індекси тарифів на послуги пошти та зв'язку для підприємств, установ, організацій у 2005-2010 роках	243	6.1. Tariff indices for post and communication services for enterprises, institutions, organizations in 2005-2010	243
6.2. Індекси тарифів на послуги пошти та зв'язку для підприємств, установ, організацій (до відповідного місяця попереднього року)	243	6.2. Tariff indices for post and communication services for enterprises, institutions, organizations (to the corresponding month of the previous year)	243
6.3. Індекси тарифів на послуги пошти та зв'язку для підприємств, установ, організацій у 2005-2010 роках (грудень до грудня попереднього року)	244	6.3. Tariff indices for post and communication services for enterprises, institutions, organizations in 2005-2010 (December to December of the previous year)	244
6.4. Індекси тарифів на послуги пошти та зв'язку для підприємств, установ, організацій у 2008-2010 роках (грудень до грудня попереднього року)	244	6.4. Tariff indices for post and communication services for enterprises, institutions, organizations in 2008-2010 (December to December of the previous year)	244
7. МЕТОДОЛОГІЧНІ ПОЯСНЕННЯ		7. METHODOLOGICAL EXPLANATIONS	
	247		247

ІНДЕКСИ ЦІН ВИРОБНИКІВ У 2005-2010 РОКАХ
PRODUCER PRICE INDICES IN 2005-2010

(до попереднього року; відсотків/*to the previous year; percent*)

	2005	2006	2007	2008	2009	2010
Індекс цін виробників промислової продукції/ <i>Industrial Producer Price Indices</i>	116,7	109,6	119,5	135,5	106,5	120,9
Індекси цін реалізації основних видів сільськогосподарської продукції/ <i>Indices of sale's prices of main kinds of agricultural production</i>	108,1	102,4	138,0	110,3	106,4	130,0
Індекс цін інвестицій в основний капітал/ <i>Price investment indices in fixed capital</i>	120,7	113,0	116,0	127,0	111,3	113,4
Індекс цін на будівельно-монтажні роботи/ <i>Price indices for construction and assembly operations</i>	125,6	123,5	123,1	135,3	111,3	115,8
Індекс тарифів на транспортування вантажів трубопроводами/ <i>Tariff indices for pipeline cargo transportation</i>	100,9	134,6	113,2	107,5	108,3	169,9
Індекс тарифів на перевезення вантажів залізничним транспортом/ <i>Tariff indices for cargo transportation by rail</i>	139,3	107,4	109,3	149,0	113,5	102,2
Індекс тарифів на послуги пошти та зв'язку для підприємств, установ, організацій/ <i>Tariff indices for post and communication services for enterprises, institutions, organizations</i>	99,4	98,9	98,9	101,4	103,1	107,2



1

**ІНДЕКСИ ЦІН ВИРОБНИКІВ
ПРОМИСЛОВОЇ ПРОДУКЦІЇ**

***INDUSTRIAL PRODUCER
PRICE INDICES***

1.1. ІНДЕКСИ ЦІН ВИРОБНИКІВ ПРОМИСЛОВОЇ ПРОДУКЦІЇ
INDUSTRIAL PRODUCER PRICE INDICES

	2005	2006	2007	2008	2009	2010
До попереднього місяця; відсотків / To the previous month; percent						
Січень/ <i>January</i>	100,2	101,2	102,3	102,3	100,2	101,9
Лютий/ <i>February</i>	102,7	100,3	101,1	103,0	101,8	101,9
Березень/ <i>March</i>	101,9	100,4	101,6	106,6	101,1	103,0
Квітень/ <i>April</i>	102,5	101,4	102,1	106,6	100,4	103,0
Травень/ <i>May</i>	101,6	101,0	102,3	103,7	99,3	104,4
Червень/ <i>June</i>	99,2	100,7	101,1	104,2	101,4	99,5
Липень/ <i>July</i>	98,4	101,2	101,7	103,6	100,7	99,8
Серпень/ <i>August</i>	100,7	102,1	101,4	101,8	101,8	100,9
Вересень/ <i>September</i>	101,9	101,7	101,1	98,2	103,6	100,1
Жовтень/ <i>October</i>	100,0	102,2	102,2	98,6	101,9	102,4
Листопад/ <i>November</i>	99,9	100,7	101,0	93,5	100,4	99,7
Грудень/ <i>December</i>	100,3	100,5	103,2	99,6	101,0	100,9
Грудень до грудня попереднього року / December to December of the previous year						
	109,5	114,1	123,3	123,0	114,3	118,7
Середньомісячні / Average monthly						
	100,8	101,1	101,8	101,7	101,1	101,4
До попереднього року / To the previous year						
	116,7	109,6	119,5	135,5	106,5	120,9

1.2. ІНДЕКСИ ЦІН ВИРОБНИКІВ ЗА ВИДАМИ ПРОМИСЛОВОЇ ДІЯЛЬНОСТІ
PRODUCER PRICE INDICES BY TYPE OF INDUSTRIAL ACTIVITY
(грудень до грудня попереднього року; відсотків/*December to December of the previous year; percent*)

	2005	2006	2007	2008	2009	2010
Промисловість/						
Industry	109,5	114,1	123,3	123,0	114,3	118,7
Добувна промисловість/						
<i>Mining and quarrying</i>	127,7	120,6	127,3	122,3	111,2	144,4
Добування паливно-енергетичних корисних копалин/						
<i>Mining and quarrying of energy producing materials</i>	126,3	117,1	128,4	107,7	110,6	139,1
Добування вугілля, лігніту і торфу/						
<i>Mining of coal and lignite; extraction of peat</i>	129,5	110,2	129,5	118,1	105,5	133,8
Добування сирої нафти та природного газу/						
<i>Extraction of crude petroleum and natural gas</i>	115,3	142,7	124,5	74,1	141,3	163,2
Добування корисних копалин, крім паливно-енергетичних/						
<i>Mining and quarrying, except of energy producing materials</i>	129,9	125,7	126,2	142,1	111,4	149,3
Добування металевих руд/						
<i>Mining of metal ores</i>	132,0	121,2	127,8	142,2	115,3	159,0
Інші галузі добувної промисловості/						
<i>Other mining and quarrying</i>	121,5	142,4	120,8	142,0	99,8	110,8
Переробна промисловість/						
<i>Manufacturing</i>	106,9	111,5	123,4	118,4	117,4	117,1
Виробництво харчових продуктів, напоїв та тютюнових виробів/						
<i>Manufacture of food products, beverages and tobacco</i>	107,9	107,4	124,8	116,5	120,3	118,9
Виробництво м'яса та м'ясних продуктів/						
<i>Production, processing and preserving of meat and meat products</i>	115,4	95,2	119,0	133,4	107,3	110,7
Виробництво олії та тваринних жирів/						
<i>Manufacture of vegetable and animal oils and fats</i>	96,4	102,6	157,3	98,5	128,5	143,6
Виробництво молочних продуктів та морозива/						
<i>Manufacture of dairy products</i>	109,5	106,6	146,7	104,1	124,5	120,4
Виробництво хліба та хлібобулочних виробів/						
<i>Manufacture of bread; manufacture of fresh pastry goods and cakes</i>	100,8	116,2	118,1	127,6	109,5	109,4
Виробництво цукру/						
<i>Manufacture of sugar</i>	115,5	106,2	95,2	103,8	184,1	124,7
Виробництво напоїв/						
<i>Manufacture of beverages</i>	109,4	109,7	114,0	119,9	113,7	112,8
Виробництво тютюнових виробів/						
<i>Manufacture of tobacco products</i>	96,8	103,9	104,2	122,1	137,0	112,4
Легка промисловість/						
<i>Light industry</i>	102,8	106,0	106,7	116,7	113,5	111,2
Текстильне виробництво; виробництво одягу, хутра та виробів з хутра/						
<i>Manufacture of textiles and textile products</i>	101,8	106,3	107,2	120,2	112,4	110,8

Продовження табл. 1.2/Continuation of the table 1.2

	2005	2006	2007	2008	2009	2010
Виробництво шкіри, виробів зі шкіри та інших матеріалів/ <i>Manufacture of leather and leather products</i>	105,8	105,8	105,8	109,6	115,8	112,8
Оброблення деревини та виробництво виробів з деревини, крім меблів/ <i>Manufacture of wood and wood products</i>	108,7	112,1	108,1	114,1	109,6	104,1
Целюлозно-паперове виробництво; видавнича діяльність/ <i>Manufacture of pulp, paper and paper products; publishing and printing</i>	103,9	107,2	105,5	117,0	111,5	110,8
Виробництво коксу, продуктів нафтоперероблення/ <i>Manufacture of coke, refined petroleum products</i>	103,3	109,4	150,4	84,4	142,9	125,1
Виробництво коксу/ <i>Manufacture of coke oven products</i>	75,9	107,7	153,8	103,2	133,8	148,6
Виробництво продуктів нафтоперероблення/ <i>Manufacture of refined petroleum products</i>	120,0	109,8	149,1	78,4	147,3	111,5
Хімічна і нафтохімічна промисловість/ <i>Chemical and petrochemical industry</i>	109,7	110,2	117,3	125,2	121,8	113,7
Хімічне виробництво/ <i>Manufacture of chemicals, chemical products and man-made fibres</i>	110,9	109,7	121,4	125,7	127,6	115,7
Виробництво гумових та пластмасових виробів/ <i>Manufacture of rubber and plastic products</i>	107,4	112,0	107,0	124,3	107,3	108,3
Виробництво іншої неметалевої мінеральної продукції/ <i>Manufacture of other non-metallic mineral products</i>	117,2	127,6	129,7	125,1	104,2	106,6
Виробництво цементу, вапна та гіпсових сумішей/ <i>Manufacture of cement, lime and plaster</i>	115,7	145,3	162,0	112,1	99,0	104,2
Виробництво виробів з бетону, гіпсу та цементу/ <i>Manufacture of articles of concrete, plaster and cement</i>	116,0	129,9	128,7	127,3	102,8	103,7
Металургійне виробництво та виробництво готових металевих виробів/ <i>Manufacture of basic metals and fabricated metal products</i>	106,9	118,1	122,2	119,2	117,2	122,7
Виробництво чавуну, сталі та феросплавів/ <i>Manufacture of basic iron and steel and of ferro-alloys (ECSC)</i>	106,2	119,7	124,6	115,1	122,6	126,7
Виробництво труб/ <i>Manufacture of tubes</i>	110,0	110,7	114,8	137,7	94,7	112,2
Машинобудування/ <i>Machine-building</i>	105,6	106,0	111,9	122,0	107,7	112,2
Виробництво машин та устаткування/ <i>Manufacture of machinery and equipment</i>	111,6	107,3	109,2	121,1	109,1	106,1
Виробництво електричного, електронного та оптичного устаткування/ <i>Manufacture of electrical and optical equipment</i>	111,4	107,0	108,9	112,6	114,7	106,9
Виробництво транспортних засобів та устаткування/ <i>Manufacture of transport equipment</i>	97,7	104,0	115,4	126,4	104,2	117,6
Виробництво та розподілення електроенергії, газу та води/ <i>Electricity, gas and water supply</i>	113,1	123,4	120,9	142,2	103,9	112,5

1.3. ІНДЕКСИ ЦІН ВИРОБНИКІВ ЗА ВИДАМИ ПРОМИСЛОВОЇ ДІЯЛЬНОСТІ
PRODUCER PRICE INDICES BY TYPE OF INDUSTRIAL ACTIVITY
(до попереднього року; відсотків/*to the previous year; percent*)

	2005	2006	2007	2008	2009	2010
Промисловість/						
Industry	116,7	109,6	119,5	135,5	106,5	120,9
Добувна промисловість/						
<i>Mining and quarrying</i>	140,2	111,2	126,5	148,5	94,1	141,1
Добування паливно-енергетичних корисних копалин/						
<i>Mining and quarrying of energy producing materials</i>	130,9	116,1	118,0	137,9	92,3	137,0
Добування вугілля, лігніту і торфу/						
<i>Mining of coal and lignite; extraction of peat</i>	133,7	110,1	119,8	143,0	95,7	132,9
Добування сирої нафти та природного газу/						
<i>Extraction of crude petroleum and natural gas</i>	122,7	138,4	112,1	121,6	80,8	158,3
Добування корисних копалин, крім паливно-енергетичних/						
<i>Mining and quarrying, except of energy producing materials</i>	157,2	104,3	138,3	163,0	96,1	144,4
Добування металевих руд/						
<i>Mining of metal ores</i>	165,8	100,8	136,3	170,7	92,9	155,5
Інші галузі добувної промисловості/						
<i>Other mining and quarrying</i>	123,7	120,5	144,7	138,8	108,7	106,6
Переробна промисловість/						
<i>Manufacturing</i>	114,9	107,7	116,4	134,9	106,7	118,8
Виробництво харчових продуктів, напоїв та тютюнових виробів/						
<i>Manufacture of food products, beverages and tobacco</i>	109,3	105,8	114,0	127,5	115,9	118,0
Виробництво м'яса та м'ясних продуктів/						
<i>Production, processing and preserving of meat and meat products</i>	126,0	98,8	105,3	141,3	112,4	104,4
Виробництво олії та тваринних жирів/						
<i>Manufacture of vegetable and animal oils and fats</i>	108,4	96,8	121,8	152,6	98,6	127,2
Виробництво молочних продуктів та морозива/						
<i>Manufacture of dairy products</i>	118,4	102,9	128,5	123,9	111,3	131,7
Виробництво хліба та хлібобулочних виробів/						
<i>Manufacture of bread; manufacture of fresh pastry goods and cakes</i>	97,7	107,3	114,8	131,7	115,2	108,2
Виробництво цукру/						
<i>Manufacture of sugar</i>	110,8	122,4	88,1	100,6	141,4	152,2
Виробництво напоїв/						
<i>Manufacture of beverages</i>	108,2	109,2	112,2	116,5	120,8	110,0
Виробництво тютюнових виробів/						
<i>Manufacture of tobacco products</i>	100,5	100,8	105,6	108,6	141,5	120,1
Легка промисловість/						
<i>Light industry</i>	106,0	103,8	106,5	111,1	116,3	111,2
Текстильне виробництво; виробництво одягу, хутра та виробів з хутра/						
<i>Manufacture of textiles and textile products</i>	106,0	103,7	106,8	113,0	117,8	110,2
Виробництво шкіри, виробів зі шкіри та інших матеріалів/						
<i>Manufacture of leather and leather products</i>	107,1	104,5	105,7	106,5	113,0	113,6

Продовження табл. 1.3/Continuation of the table 1.3

	2005	2006	2007	2008	2009	2010
Оброблення деревини та виробництво виробів з деревини, крім меблів/ <i>Manufacture of wood and wood products</i>	114,8	108,8	110,5	115,0	109,2	105,3
Целюлозно-паперове виробництво; видавнича діяльність/ <i>Manufacture of pulp, paper and paper products; publishing and printing</i>	108,0	108,2	102,6	114,5	112,9	111,0
Виробництво коксу, продуктів нафтоперероблення/ <i>Manufacture of coke, refined petroleum products</i>	124,9	107,1	113,7	154,2	87,8	142,1
Виробництво коксу/ <i>Manufacture of coke oven products</i>	107,0	83,9	125,7	164,5	86,8	177,3
Виробництво продуктів нафтоперероблення/ <i>Manufacture of refined petroleum products</i>	135,7	119,8	108,1	151,2	88,7	125,5
Хімічна і нафтохімічна промисловість/ <i>Chemical and petrochemical industry</i>	112,5	111,2	113,7	135,7	113,5	111,9
Хімічне виробництво/ <i>Manufacture of chemicals, chemical products and man-made fibres</i>	111,8	112,7	115,0	143,6	113,2	113,5
Виробництво гумових та пластмасових виробів/ <i>Manufacture of rubber and plastic products</i>	115,3	106,7	110,3	115,1	115,2	108,0
Виробництво іншої неметалевої мінеральної продукції/ <i>Manufacture of other non-metallic mineral products</i>	116,9	122,0	131,4	129,7	107,8	103,7
Виробництво цементу, вапна та гіпсових сумішей/ <i>Manufacture of cement, lime and plaster</i>	117,2	127,6	164,7	133,3	95,4	99,0
Виробництво виробів з бетону, гіпсу та цементу/ <i>Manufacture of articles of concrete, plaster and cement</i>	118,9	122,5	132,5	129,6	108,6	102,3
Металургійне виробництво та виробництво готових металевих виробів/ <i>Manufacture of basic metals and fabricated metal products</i>	118,3	108,6	124,5	147,7	93,1	125,8
Виробництво чавуну, сталі та феросплавів/ <i>Manufacture of basic iron and steel and of ferro-alloys (ECSC)</i>	118,8	108,4	127,8	153,8	89,5	130,8
Виробництво труб/ <i>Manufacture of tubes</i>	125,9	104,4	115,1	138,3	99,5	108,3
Машинобудування/ <i>Machine-building</i>	110,1	104,3	109,9	120,0	111,3	110,7
Виробництво машин та устаткування/ <i>Manufacture of machinery and equipment</i>	114,4	106,3	110,0	115,5	114,7	106,9
Виробництво електричного, електронного та оптичного устаткування/ <i>Manufacture of electrical and optical equipment</i>	110,8	108,6	108,3	111,2	114,5	109,7
Виробництво транспортних засобів та устаткування/ <i>Manufacture of transport equipment</i>	106,4	99,8	110,7	127,5	107,5	113,3
Виробництво та розподілення електроенергії, газу та води/ <i>Electricity, gas and water supply</i>	110,0	120,0	130,5	131,3	111,5	118,7

1.4. ІНДЕКСИ ЦІН ВИРОБНИКІВ ЗА ВИДАМИ ПРОМИСЛОВОЇ ДІЯЛЬНОСТІ
PRODUCER PRICE INDICES BY TYPE OF INDUSTRIAL ACTIVITY

(до попереднього кварталу; відсотків/to the previous quarter; percent)

		I квартал/ I quarter	II квартал/ II quarter	III квартал/ III quarter	IV квартал/ IV quarter
Промисловість/ Industry	2005	104,1	105,5	99,5	101,5
	2006	101,7	102,7	104,1	104,8
	2007	104,2	105,5	104,5	105,3
	2008	109,2	116,7	108,3	93,6
	2009	99,2	101,8	103,8	105,6
	2010	105,1	108,6	101,5	102,9
Добувна промисловість/ Mining and quarrying	2005	115,6	119,5	94,0	100,6
	2006	101,7	103,3	105,6	108,2
	2007	102,9	108,5	107,0	106,3
	2008	108,7	130,8	108,4	87,0
	2009	92,6	96,5	104,7	109,8
	2010	107,2	122,5	105,4	102,9
Добування паливно-енергетичних корисних копалин/ Mining and quarrying of energy producing materials	2005	109,5	116,1	97,9	103,2
	2006	102,3	106,2	104,6	103,7
	2007	99,6	105,2	108,4	110,0
	2008	108,9	110,8	117,2	83,4
	2009	94,0	97,9	102,1	109,8
	2010	109,2	117,4	104,0	103,6
Добування вугілля, лігніту і торфу/ Mining of coal and lignite; extraction of peat	2005	109,0	120,4	96,0	104,4
	2006	101,8	100,3	100,5	107,3
	2007	102,5	103,9	109,4	109,9
	2008	109,0	108,8	127,0	85,1
	2009	94,6	97,4	99,7	107,7
	2010	110,7	118,6	100,0	101,4
Добування сирої нафти та природного газу/ Extraction of crude petroleum and natural gas	2005	111,5	102,4	104,9	99,1
	2006	104,5	128,0	116,3	94,8
	2007	89,9	111,3	104,8	110,9
	2008	108,3	117,2	87,5	75,3
	2009	91,2	100,4	115,1	120,4
	2010	101,8	111,8	124,8	112,7
Добування корисних копалин, крім паливно-енергетичних/ Mining and quarrying, except of energy producing materials	2005	125,6	124,4	88,9	96,9
	2006	100,8	98,9	107,3	115,2
	2007	107,2	112,0	105,5	102,6
	2008	108,7	157,2	100,4	91,1
	2009	91,4	95,0	107,2	109,5
	2010	105,3	127,3	106,8	102,1
Добування металевих руд/ Mining of metal ores	2005	130,3	128,5	85,8	95,6
	2006	101,2	97,2	106,5	115,6
	2007	105,0	113,0	106,0	102,8
	2008	108,5	167,6	99,6	88,5
	2009	89,0	93,5	109,4	112,6
	2010	106,6	132,4	107,5	102,3
Інші галузі добувної промисловості/ Other mining and quarrying	2005	106,8	104,1	107,5	103,3
	2006	99,2	105,8	109,7	113,5
	2007	115,0	107,8	103,6	102,0
	2008	109,3	124,3	103,5	101,7
	2009	99,8	100,9	100,5	99,4
	2010	100,2	106,1	102,7	101,0

Продовження табл. 1.4/Continuation of the table 1.4

		I квартал/ I quarter	II квартал/ II quarter	III квартал/ III quarter	IV квартал/ IV quarter
Переробна промисловість/ <i>Manufacturing</i>	2005	103,6	103,9	99,1	101,5
	2006	101,0	103,1	103,2	103,3
	2007	102,2	105,3	105,3	106,9
	2008	109,4	114,9	108,3	90,8
	2009	101,3	102,2	104,0	106,6
	2010	104,2	106,5	100,3	104,5
	Виробництво харчових продуктів, напоїв та тютюнових виробів/ <i>Manufacture of food products, beverages and tobacco</i>	2005	104,5	101,7	102,0
2006		101,7	101,0	101,2	102,8
2007		102,9	102,0	106,5	110,4
2008		108,0	106,6	101,7	100,2
2009		106,3	105,7	101,8	103,9
2010		107,4	101,4	103,3	106,7
Виробництво м'яса та м'ясних продуктів/ <i>Production, processing and preserving of meat and meat products</i>		2005	109,2	104,8	104,4
	2006	97,0	99,0	100,2	99,0
	2007	98,1	101,0	112,4	104,8
	2008	113,3	117,8	101,4	97,9
	2009	105,5	106,6	97,6	99,1
	2010	101,0	103,1	100,7	104,3
	Виробництво олії та тваринних жирів/ <i>Manufacture of vegetable and animal oils and fats</i>	2005	104,3	98,3	96,8
2006		99,1	100,7	100,7	100,9
2007		101,8	103,0	115,0	127,6
2008		119,5	109,4	94,0	84,4
2009		105,8	104,1	105,1	105,1
2010		109,7	99,7	105,9	120,2
Виробництво молочних продуктів та морозива/ <i>Manufacture of dairy products</i>		2005	109,6	97,7	99,5
	2006	101,0	94,7	98,5	110,0
	2007	109,3	102,5	107,6	122,3
	2008	104,7	96,1	99,8	105,1
	2009	105,7	100,5	98,6	111,8
	2010	119,9	95,3	106,0	109,7
	Виробництво хліба та хлібобулочних виробів/ <i>Manufacture of bread; manufacture of fresh pastry goods and cakes</i>	2005	100,4	100,3	99,9
2006		100,9	102,2	105,8	105,9
2007		101,4	101,4	103,1	109,4
2008		110,4	105,3	109,4	102,4
2009		103,9	102,7	101,3	101,4
2010		102,9	102,1	101,0	102,8
Виробництво цукру/ <i>Manufacture of sugar</i>		2005	101,3	107,5	106,9
	2006	111,7	110,9	99,5	88,8
	2007	96,2	99,0	99,5	95,6
	2008	102,9	100,9	101,3	100,9
	2009	112,3	116,3	109,5	119,9
	2010	119,7	101,6	101,5	106,0
	Виробництво напоїв/ <i>Manufacture of beverages</i>	2005	102,7	102,8	102,9
2006		102,2	102,9	102,2	101,7
2007		103,8	102,9	103,4	103,4
2008		102,9	107,2	102,5	104,1
2009		108,8	104,3	102,3	100,7
2010		101,1	105,1	102,5	102,6

Продовження табл. 1.4/Continuation of the table 1.4

		I квартал/ I quarter	II квартал/ II quarter	III квартал/ III quarter	IV квартал/ IV quarter
Виробництво тютюнових виробів/ <i>Manufacture of tobacco products</i>	2005	99,3	99,0	99,5	99,8
	2006	100,5	100,5	100,5	100,9
	2007	103,2	101,2	99,8	101,4
	2008	102,6	101,0	104,0	107,2
	2009	109,0	123,1	104,9	101,0
	2010	107,5	100,2	106,4	100,2
Легка промисловість/ <i>Light industry</i>	2005	103,1	100,3	99,8	100,6
	2006	101,4	101,1	101,2	101,8
	2007	102,1	101,2	101,3	102,1
	2008	103,2	103,7	102,4	104,0
	2009	107,0	102,2	101,6	104,0
	2010	102,6	102,0	102,3	104,4
Текстильне виробництво; виробництво одягу, хутра та виробів з хутра/ <i>Manufacture of textiles and textile products</i>	2005	103,0	100,2	99,6	100,5
	2006	101,2	101,4	101,5	101,5
	2007	102,5	100,9	101,4	102,4
	2008	104,0	104,4	102,8	104,3
	2009	107,6	102,0	102,1	103,5
	2010	101,9	102,0	102,8	103,6
Виробництво шкіри, виробів зі шкіри та інших матеріалів/ <i>Manufacture of leather and leather products</i>	2005	103,7	100,8	100,7	100,6
	2006	102,1	100,2	101,0	102,3
	2007	101,1	101,6	101,4	101,2
	2008	101,2	102,3	101,1	103,5
	2009	105,4	102,5	100,3	105,5
	2010	104,5	102,0	101,4	105,9
Оброблення деревини та виробництво виробів з деревини, крім меблів/ <i>Manufacture of wood and wood products</i>	2005	105,2	102,9	100,6	102,0
	2006	101,1	104,0	102,2	103,0
	2007	104,0	100,2	102,3	102,3
	2008	107,4	104,8	100,9	100,4
	2009	105,3	101,0	100,3	103,2
	2010	100,9	101,0	100,2	103,0
Целюлозно-паперове виробництво; видавнича діяльність/ <i>Manufacture of pulp, paper and paper products; publishing and printing</i>	2005	101,2	101,6	100,5	100,7
	2006	105,7	101,5	100,0	100,3
	2007	99,6	101,3	101,4	102,7
	2008	105,1	106,1	101,5	101,9
	2009	106,0	101,3	102,1	102,7
	2010	103,7	102,1	102,1	103,5
Виробництво коксу, продуктів нафтоперероблення/ <i>Manufacture of coke, refined petroleum products</i>	2005	96,0	108,4	103,0	100,9
	2006	95,0	107,3	106,2	97,9
	2007	92,0	109,1	111,4	122,4
	2008	112,1	112,0	118,2	74,4
	2009	81,4	103,4	126,1	115,5
	2010	105,2	112,0	97,9	103,1
Виробництво коксу/ <i>Manufacture of coke oven products</i>	2005	104,6	98,2	80,5	97,1
	2006	94,9	98,6	101,5	108,8
	2007	102,7	102,0	108,7	131,1
	2008	110,9	104,1	141,2	79,5
	2009	78,7	93,3	111,8	138,2
	2010	113,8	127,3	96,6	103,7

Продовження табл. 1.4/Continuation of the table 1.4

		I квартал/ I quarter	II квартал/ II quarter	III квартал/ III quarter	IV квартал/ IV quarter
Виробництво продуктів нафтоперероблення/ <i>Manufacture of refined petroleum products</i>	2005	91,2	115,1	115,6	102,5
	2006	95,4	112,0	108,3	93,1
	2007	87,1	112,7	112,8	118,6
	2008	113,1	114,8	111,3	72,5
	2009	82,8	107,8	131,7	108,2
	2010	100,9	102,6	98,8	102,5
Хімічна і нафтохімічна промисловість/ <i>Chemical and petrochemical industry</i>	2005	102,4	103,3	100,0	104,3
	2006	104,0	101,9	100,8	103,3
	2007	106,6	102,2	100,3	105,5
	2008	114,1	110,7	114,3	92,4
	2009	105,8	102,8	101,6	104,8
	2010	104,3	99,9	100,7	107,5
Хімічне виробництво/ <i>Manufacture of chemicals, chemical products and man-made fibres</i>	2005	101,5	103,8	100,1	105,3
	2006	105,3	102,2	99,4	102,8
	2007	108,6	102,7	99,8	106,5
	2008	118,0	112,4	117,4	88,7
	2009	106,3	104,0	101,3	105,0
	2010	105,8	99,2	100,2	109,2
Виробництво гумових та пластмасових виробів/ <i>Manufacture of rubber and plastic products</i>	2005	105,6	101,7	100,2	101,2
	2006	100,4	101,1	105,4	104,9
	2007	101,1	101,0	101,8	102,3
	2008	103,5	105,5	104,7	105,8
	2009	105,0	99,4	102,1	104,2
	2010	100,5	101,9	102,0	103,2
Виробництво іншої неметалевої мінеральної продукції/ <i>Manufacture of other non-metallic mineral products</i>	2005	105,8	106,0	102,5	102,5
	2006	106,6	107,5	104,3	105,6
	2007	109,3	109,0	106,2	103,7
	2008	106,4	113,5	105,7	98,9
	2009	100,2	102,8	100,8	100,0
	2010	100,1	101,6	101,1	102,8
Виробництво цементу, вапна та гіпсових сумішей/ <i>Manufacture of cement, lime and plaster</i>	2005	106,4	107,6	104,5	97,0
	2006	116,1	105,1	101,2	113,8
	2007	117,7	122,3	111,1	104,4
	2008	104,8	118,3	101,7	91,5
	2009	94,6	104,1	100,2	98,3
	2010	98,0	101,0	99,6	102,8
Виробництво виробів з бетону, гіпсу та цементу/ <i>Manufacture of articles of concrete, plaster and cement</i>	2005	105,4	106,5	101,8	102,0
	2006	106,3	108,3	105,3	106,1
	2007	110,2	107,8	106,2	102,9
	2008	106,1	114,3	105,8	100,3
	2009	100,1	103,1	99,9	99,5
	2010	100,7	100,8	100,7	100,8
Металургійне виробництво та виробництво готових металевих виробів/ <i>Manufacture of basic metals and fabricated metal products</i>	2005	106,8	104,9	93,7	101,9
	2006	101,4	104,2	105,5	107,0
	2007	103,6	108,5	106,0	102,2
	2008	112,2	131,6	111,9	78,2
	2009	95,6	100,2	103,6	110,0
	2010	103,4	115,8	97,0	104,7

Продовження табл. 1.4/Continuation of the table 1.4

		I квартал/ <i>I quarter</i>	II квартал/ <i>II quarter</i>	III квартал/ <i>III quarter</i>	IV квартал/ <i>IV quarter</i>
Виробництво чавуну, сталі та феросплавів/ <i>Manufacture of basic iron and steel and of ferralloys (ECSC)</i>	2005	107,0	105,6	92,4	101,5
	2006	101,1	104,5	105,9	108,8
	2007	103,6	109,6	106,7	102,3
	2008	114,0	136,6	112,6	73,1
	2009	94,9	100,5	104,1	111,5
	2010	103,9	119,8	95,5	105,5
Виробництво труб/ <i>Manufacture of tubes</i>	2005	105,1	106,9	97,2	100,2
	2006	97,8	101,5	109,6	101,5
	2007	101,7	104,4	105,4	102,1
	2008	105,6	123,1	113,2	96,9
	2009	92,4	102,8	96,3	102,4
	2010	102,6	106,6	100,0	102,3
Машинобудування/ <i>Machine-building</i>	2005	104,1	101,6	100,4	100,8
	2006	100,9	101,0	101,6	101,9
	2007	102,9	102,8	102,7	103,0
	2008	105,2	107,5	106,1	101,7
	2009	103,1	100,7	100,4	103,7
	2010	102,5	103,9	102,5	102,3
Виробництво машин та устаткування/ <i>Manufacture of machinery and equipment</i>	2005	105,6	103,4	101,3	101,3
	2006	100,7	101,6	102,3	102,3
	2007	103,5	102,0	101,9	101,9
	2008	104,3	105,4	104,9	103,9
	2009	104,8	101,9	101,5	102,0
	2010	101,7	101,7	101,5	101,1
Виробництво електричного, електронного та оптичного устаткування/ <i>Manufacture of electrical and optical equipment</i>	2005	104,3	103,0	102,5	102,2
	2006	101,8	101,7	102,3	101,8
	2007	102,0	102,2	101,8	102,5
	2008	102,9	103,9	102,3	102,0
	2009	105,6	103,1	102,6	103,7
	2010	102,4	101,8	100,6	102,1
Виробництво транспортних засобів та устаткування/ <i>Manufacture of transport equipment</i>	2005	102,9	99,2	98,6	99,5
	2006	100,4	99,9	100,6	101,7
	2007	103,1	103,6	103,8	104,1
	2008	106,8	110,7	108,6	100,1
	2009	101,1	99,0	98,7	104,5
	2010	103,0	105,9	104,0	103,0
Виробництво та розподілення електроенергії, газу та води/ <i>Electricity, gas and water supply</i>	2005	96,6	104,1	110,5	102,1
	2006	104,8	100,5	107,0	109,5
	2007	113,6	105,8	100,4	97,5
	2008	109,4	117,0	108,9	107,8
	2009	94,6	102,5	103,1	99,6
	2010	107,2	109,8	104,3	96,6

1.5. ІНДЕКСИ ЦІН ВИРОБНИКІВ ЗА ВИДАМИ ПРОМИСЛОВОЇ ДІЯЛЬНОСТІ
PRODUCER PRICE INDICES BY TYPE OF INDUSTRIAL ACTIVITY
(до відповідного кварталу попереднього року; відсотків/
to the corresponding quarter of the previous year; percent)

		I квартал/ I quarter	II квартал/ II quarter	III квартал/ III quarter	IV квартал/ IV quarter
Промисловість/ Industry	2005	122,2	119,7	115,0	110,9
	2006	108,4	105,5	110,3	113,9
	2007	116,7	119,9	120,4	121,0
	2008	126,9	140,3	145,3	129,3
	2009	117,3	102,4	98,1	110,6
	2010	117,1	125,1	122,2	119,2
Добувна промисловість/ Mining and quarrying	2005	136,5	153,8	140,6	130,7
	2006	114,9	99,3	111,6	120,0
	2007	121,5	127,6	129,3	127,0
	2008	134,1	161,8	163,9	134,0
	2009	114,3	84,3	81,4	102,7
	2010	118,9	151,0	152,0	142,6
Добування паливно-енергетичних корисних копалин/ Mining and quarrying of energy producing materials	2005	127,8	135,5	131,7	128,5
	2006	120,0	109,8	117,3	117,9
	2007	114,8	113,7	117,8	125,0
	2008	136,7	143,9	155,5	117,8
	2009	101,7	89,9	78,3	103,1
	2010	119,9	143,7	146,3	138,1
Добування вугілля, лігніту і торфу/ Mining of coal and lignite; extraction of peat	2005	127,4	141,3	134,0	131,6
	2006	122,8	102,3	107,1	110,1
	2007	110,9	114,8	125,0	127,9
	2008	136,0	142,6	165,6	128,3
	2009	111,4	99,7	78,3	99,0
	2010	116,1	141,2	141,5	133,2
Добування сирої нафти та природного газу/ Extraction of crude petroleum and natural gas	2005	129,7	118,3	124,7	118,7
	2006	111,3	139,0	154,2	147,4
	2007	126,9	110,4	99,4	116,4
	2008	140,0	147,4	123,1	83,7
	2009	70,5	60,4	79,4	126,8
	2010	141,6	157,8	171,0	160,1
Добування корисних копалин, крім паливно-енергетичних/ Mining and quarrying, except of energy producing materials	2005	152,1	189,9	157,2	134,6
	2006	108,0	85,9	103,6	123,2
	2007	130,9	148,2	145,7	129,8
	2008	131,7	184,8	175,9	156,3
	2009	131,4	79,5	84,9	102,0
	2010	117,5	157,4	156,8	146,1
Добування металевих руд/ Mining of metal ores	2005	159,2	208,3	165,5	137,2
	2006	106,5	80,6	100,0	121,0
	2007	125,6	146,1	145,4	129,3
	2008	133,6	198,2	186,4	160,4
	2009	131,6	73,4	80,6	102,6
	2010	122,9	174,1	170,9	155,2

Продовження табл. 1.5/Continuation of the table 1.5

		I квартал/ I quarter	II квартал/ II quarter	III квартал/ III quarter	IV квартал/ IV quarter
Інші галузі добувної промисловості/ <i>Other mining and quarrying</i>	2005	123,9	122,1	125,3	123,5
	2006	114,7	116,5	119,0	130,7
	2007	151,4	154,3	145,6	130,9
	2008	124,4	143,3	143,3	143,0
	2009	130,4	105,8	102,8	100,6
	2010	101,0	106,3	108,6	110,2
Переробна промисловість/ <i>Manufacturing</i>	2005	122,7	117,7	112,3	108,3
	2006	105,6	104,8	109,2	111,1
	2007	112,4	114,7	117,1	121,1
	2008	129,7	141,5	145,4	123,6
	2009	114,5	101,9	97,8	114,7
	2010	117,7	122,9	118,6	116,4
Виробництво харчових продуктів, напоїв та тютюнових виробів/ <i>Manufacture of food products, beverages and tobacco</i>	2005	108,5	108,6	111,0	109,1
	2006	106,2	105,4	104,6	106,8
	2007	108,1	109,2	114,9	123,4
	2008	129,6	135,4	129,4	117,4
	2009	115,5	114,6	114,7	118,9
	2010	120,0	115,2	116,9	120,1
Виробництво м'яса та м'ясних продуктів/ <i>Production, processing and preserving of meat and meat products</i>	2005	134,6	127,3	125,1	118,7
	2006	105,5	99,6	95,6	95,2
	2007	96,3	98,3	110,2	116,7
	2008	134,8	157,3	141,8	132,5
	2009	123,3	111,7	107,4	108,7
	2010	104,0	100,6	103,9	109,4
Виробництво олії та тваринних жирів/ <i>Manufacture of vegetable and animal oils and fats</i>	2005	115,0	113,7	108,6	97,4
	2006	92,5	94,8	98,6	101,5
	2007	104,3	106,6	121,7	153,9
	2008	180,8	192,0	156,9	103,7
	2009	91,8	87,4	97,7	121,7
	2010	126,0	120,8	121,7	139,2
Виробництво молочних продуктів та морозива/ <i>Manufacture of dairy products</i>	2005	119,5	120,3	120,2	114,2
	2006	105,2	102,0	100,9	103,6
	2007	112,1	121,3	132,5	147,4
	2008	141,3	132,4	122,7	105,5
	2009	106,6	111,5	110,1	117,0
	2010	132,8	125,9	135,4	132,7
Виробництво хліба та хлібобулочних виробів/ <i>Manufacture of bread; manufacture of fresh pastry goods and cakes</i>	2005	96,7	96,3	97,3	100,7
	2006	101,2	103,2	109,2	115,5
	2007	116,1	115,1	112,2	115,9
	2008	126,1	131,0	139,1	130,3
	2009	122,6	119,4	110,6	109,5
	2010	108,4	107,8	107,6	109,1
Виробництво цукру/ <i>Manufacture of sugar</i>	2005	102,2	109,2	116,0	115,5
	2006	127,4	131,4	122,3	109,5
	2007	94,2	84,1	84,2	90,6
	2008	97,0	98,9	100,6	106,1
	2009	115,7	133,4	144,1	171,4
	2010	182,3	159,2	147,6	130,7

Продовження табл. 1.5/Continuation of the table 1.5

		I квартал/ I quarter	II квартал/ II quarter	III квартал/ III quarter	IV квартал/ IV quarter
Виробництво напоїв/ <i>Manufacture of beverages</i>	2005	106,1	107,2	109,6	109,9
	2006	109,4	109,5	108,8	109,3
	2007	111,0	111,1	112,4	114,3
	2008	113,2	118,0	116,9	117,7
	2009	124,6	121,1	121,0	116,9
	2010	108,7	109,6	109,7	111,8
Виробництво тютюнових виробів/ <i>Manufacture of tobacco products</i>	2005	102,7	101,6	100,2	97,7
	2006	98,9	100,3	101,4	102,5
	2007	105,3	106,0	105,2	105,7
	2008	105,0	104,8	109,2	115,5
	2009	122,8	149,6	150,7	142,1
	2010	140,1	114,1	115,8	114,8
Легка промисловість/ <i>Light industry</i>	2005	107,6	107,4	105,5	103,8
	2006	102,1	102,9	104,4	105,6
	2007	106,3	106,4	106,5	106,8
	2008	107,8	110,6	111,8	114,0
	2009	118,0	116,2	115,5	115,6
	2010	110,9	110,6	111,4	111,8
Текстильне виробництво; виробництво одягу, хутра та виробів з хутра/ <i>Manufacture of textiles and textile products</i>	2005	107,8	107,6	105,4	103,3
	2006	101,5	102,7	104,7	105,7
	2007	107,0	106,5	106,4	107,3
	2008	108,8	112,5	114,2	116,4
	2009	120,5	117,8	117,0	116,1
	2010	109,7	109,7	110,6	110,7
Виробництво шкіри, виробів зі шкіри та інших матеріалів/ <i>Manufacture of leather and leather products</i>	2005	107,9	107,8	107,0	105,9
	2006	104,3	103,8	104,1	105,8
	2007	104,7	106,1	106,5	105,4
	2008	105,5	106,2	105,9	108,3
	2009	112,8	112,9	112,0	114,2
	2010	113,3	112,6	113,9	114,4
Оброблення деревини та виробництво виробів з деревини, крім меблів/ <i>Manufacture of wood and wood products</i>	2005	116,5	117,0	114,8	111,1
	2006	106,8	107,9	109,7	110,8
	2007	113,9	109,7	109,7	108,9
	2008	112,4	117,5	116,0	113,9
	2009	111,9	107,7	107,1	110,1
	2010	105,3	105,5	105,4	105,2
Целюлозно-паперове виробництво; видавнича діяльність/ <i>Manufacture of pulp, paper and paper products; publishing and printing</i>	2005	110,5	110,0	107,7	104,0
	2006	108,7	108,6	108,0	107,6
	2007	101,4	101,2	102,6	105,0
	2008	110,6	115,9	116,1	115,3
	2009	116,3	111,1	111,7	112,6
	2010	110,0	110,9	111,0	111,9
Виробництво коксу, продуктів нафтоперероблення/ <i>Manufacture of coke, refined petroleum products</i>	2005	156,9	128,9	118,3	108,1
	2006	107,0	106,0	109,3	106,1
	2007	102,7	104,3	109,5	136,8
	2008	166,9	171,5	181,8	110,5
	2009	80,3	74,1	79,0	122,6
	2010	158,3	171,6	133,2	118,9

Продовження табл. 1.5/Continuation of the table 1.5

		I квартал/ I quarter	II квартал/ II quarter	III квартал/ III quarter	IV квартал/ IV quarter
Виробництво коксу/ <i>Manufacture of coke oven products</i>	2005	169,0	112,4	89,3	80,2
	2006	72,9	73,2	92,3	103,4
	2007	111,8	115,6	123,9	149,2
	2008	161,1	164,5	213,7	129,5
	2009	91,9	82,3	65,2	113,4
	2010	164,0	223,8	193,3	145,0
Виробництво продуктів нафтоперероблення/ <i>Manufacture of refined petroleum products</i>	2005	150,1	139,4	135,4	124,3
	2006	130,1	126,6	118,6	107,7
	2007	98,4	99,0	103,1	131,2
	2008	170,6	173,6	171,2	104,8
	2009	76,7	72,0	85,2	127,1
	2010	154,7	147,3	110,6	104,9
Хімічна і нафтохімічна промисловість/ <i>Chemical and petrochemical industry</i>	2005	112,7	116,4	110,9	110,5
	2006	112,2	110,7	111,5	110,4
	2007	113,1	113,4	112,8	115,2
	2008	123,2	133,6	152,3	133,5
	2009	123,8	114,9	102,0	115,7
	2010	114,1	110,9	109,9	112,9
Хімічне виробництво/ <i>Manufacture of chemicals, chemical products and man-made fibres</i>	2005	110,8	116,0	109,7	111,0
	2006	115,2	113,4	112,6	109,9
	2007	113,3	113,8	114,3	118,5
	2008	128,9	141,2	166,0	138,2
	2009	124,5	115,1	99,3	117,5
	2010	117,1	111,7	110,4	114,7
Виробництво гумових та пластмасових виробів/ <i>Manufacture of rubber and plastic products</i>	2005	120,0	118,0	115,1	108,9
	2006	103,4	102,9	108,3	112,1
	2007	113,0	113,0	109,1	106,5
	2008	108,7	113,6	116,8	120,8
	2009	122,7	115,5	112,7	111,1
	2010	106,3	109,0	108,9	107,8
Виробництво іншої неметалевої мінеральної продукції/ <i>Manufacture of other non-metallic mineral products</i>	2005	115,4	117,1	117,4	117,8
	2006	118,7	120,4	122,5	126,1
	2007	129,3	131,1	133,6	131,2
	2008	127,5	132,9	132,3	126,2
	2009	118,8	107,6	102,7	103,8
	2010	103,7	102,5	102,8	105,8
Виробництво цементу, вапна та гіпсових сумішей/ <i>Manufacture of cement, lime and plaster</i>	2005	113,1	119,2	120,5	116,1
	2006	126,6	123,7	119,8	140,5
	2007	142,5	165,8	182,0	167,0
	2008	148,6	143,7	131,6	115,3
	2009	104,1	91,6	90,3	97,0
	2010	100,4	97,5	96,9	101,4
Виробництво виробів з бетону, гіпсу та цементу/ <i>Manufacture of articles of concrete, plaster and cement</i>	2005	119,8	120,3	118,9	116,7
	2006	117,6	119,6	123,7	128,6
	2007	133,4	132,8	133,9	130,0
	2008	125,0	132,6	132,0	128,6
	2009	121,2	109,5	103,4	102,5
	2010	103,3	100,9	101,8	103,1

Продовження табл. 1.5/Continuation of the table 1.5

		I квартал/ I quarter	II квартал/ II quarter	III квартал/ III quarter	IV квартал/ IV quarter
Металургійне виробництво та виробництво готових металевих виробів/ <i>Manufacture of basic metals and fabricated metal products</i>	2005	132,4	124,7	112,3	106,9
	2006	101,4	100,8	113,5	119,2
	2007	121,8	126,9	127,5	121,8
	2008	131,8	159,9	168,9	129,1
	2009	110,1	83,9	77,6	109,0
	2010	117,8	136,4	127,8	121,6
Виробництво чавуну, сталі та феросплавів/ <i>Manufacture of basic iron and steel and of ferro-alloys (ECSC)</i>	2005	134,9	126,7	111,4	105,9
	2006	100,1	99,1	113,6	121,8
	2007	124,8	130,8	131,8	124,0
	2008	136,4	170,2	179,5	128,1
	2009	106,7	78,5	72,6	110,8
	2010	121,3	144,7	132,6	125,4
Виробництво труб/ <i>Manufacture of tubes</i>	2005	141,2	133,9	123,9	109,4
	2006	101,8	96,6	109,0	110,4
	2007	114,8	118,1	113,5	114,2
	2008	118,6	139,9	150,4	142,6
	2009	124,8	104,1	88,5	91,7
	2010	101,8	107,7	112,0	111,8
Машинобудування/ <i>Machine-building</i>	2005	113,7	111,0	108,9	107,1
	2006	103,9	103,2	104,4	105,5
	2007	107,6	109,5	110,7	111,9
	2008	114,3	119,6	123,6	122,0
	2009	119,8	112,2	106,1	108,1
	2010	107,3	110,8	113,1	111,6
Виробництво машин та устаткування/ <i>Manufacture of machinery and equipment</i>	2005	115,2	115,9	114,6	112,0
	2006	106,8	105,0	106,1	107,1
	2007	110,0	110,4	110,0	109,5
	2008	110,3	114,0	117,5	119,8
	2009	120,3	116,3	112,5	110,5
	2010	107,2	107,1	107,1	106,2
Виробництво електричного, електронного та оптичного устаткування/ <i>Manufacture of electrical and optical equipment</i>	2005	109,0	109,9	111,7	112,6
	2006	110,0	108,5	108,3	107,8
	2007	107,9	108,5	108,0	108,8
	2008	109,6	111,5	112,1	111,6
	2009	114,5	113,6	114,0	115,9
	2010	112,5	111,0	108,7	107,0
Виробництво транспортних засобів та устаткування/ <i>Manufacture of transport equipment</i>	2005	116,1	107,8	102,6	100,2
	2006	97,8	98,4	100,4	102,6
	2007	105,3	109,3	112,8	115,4
	2008	119,6	127,8	133,6	128,5
	2009	121,6	108,8	98,9	103,2
	2010	105,1	112,5	118,6	116,8
Виробництво та розподілення електроенергії, газу та води/ <i>Electricity, gas and water supply</i>	2005	106,9	105,1	114,1	113,5
	2006	123,0	118,8	115,1	123,4
	2007	133,7	140,7	132,1	117,5
	2008	113,2	125,3	135,8	150,3
	2009	129,9	113,8	107,8	99,6
	2010	113,0	120,9	122,2	118,6

1.6. ІНДЕКСИ ЦІН ВИРОБНИКІВ ЗА ВИДАМИ
PRODUCER PRICE INDICES BY TYPE

		Січень/ January	Лютий/ February	Березень/ March	Квітень/ April
Промисловість/ Industry	2005	100,2	102,9	104,9	107,5
	2006	101,2	101,5	101,9	103,3
	2007	102,3	103,4	105,1	107,3
	2008	102,3	105,4	112,4	119,8
	2009	100,2	102,0	103,1	103,5
	2010	101,9	103,8	106,9	110,1
Добувна промисловість/ Mining and quarrying	2005	104,5	113,4	118,6	129,3
	2006	100,8	100,8	101,4	103,9
	2007	100,6	101,4	103,1	107,5
	2008	102,2	106,8	112,4	138,7
	2009	100,3	99,9	100,2	96,7
	2010	101,2	106,8	113,3	119,6
Добування паливно-енергетичних корисних копалин/ Mining and quarrying of energy producing materials	2005	103,3	105,3	113,1	124,0
	2006	101,8	101,9	102,1	107,6
	2007	99,2	99,2	101,7	102,5
	2008	100,6	105,1	113,6	115,6
	2009	102,3	99,9	99,0	98,0
	2010	100,5	107,9	117,9	125,6
Добування вугілля, лігніту і торфу/ Mining of coal and lignite; extraction of peat	2005	101,1	104,2	113,7	127,0
	2006	100,6	101,1	100,7	100,9
	2007	100,9	100,7	102,5	102,9
	2008	101,1	104,6	113,6	113,6
	2009	102,7	99,7	98,6	97,5
	2010	100,6	109,3	121,5	131,0
Добування сирої нафти та природного газу/ Extraction of crude petroleum and natural gas	2005	110,6	108,7	111,0	113,6
	2006	106,3	105,0	107,4	133,2
	2007	92,1	93,0	98,2	100,7
	2008	98,9	106,4	113,3	121,9
	2009	100,0	101,3	101,5	101,0
	2010	100,0	101,8	101,8	101,6
Добування корисних копалин, крім паливно- енергетичних/ Mining and quarrying, except of energy producing materials	2005	106,3	125,9	127,3	137,9
	2006	99,3	99,1	100,2	98,4
	2007	102,2	103,9	104,8	113,2
	2008	104,4	109,1	110,7	169,6
	2009	98,6	100,0	101,3	95,5
	2010	101,9	105,7	108,8	113,8
Добування металевих руд/ Mining of metal ores	2005	107,1	130,9	132,3	145,3
	2006	99,7	99,4	100,0	97,2
	2007	102,2	103,6	104,3	114,0
	2008	105,1	109,0	110,2	181,2
	2009	98,4	100,2	101,7	94,3
	2010	102,3	107,0	110,9	116,8

ПРОМИСЛОВОЇ ДІЯЛЬНОСТІ
OF INDUSTRIAL ACTIVITY
(до грудня попереднього року; відсотків/*to December of previous year; percent*)

Травень/ <i>May</i>	Червень/ <i>June</i>	Липень/ <i>July</i>	Серпень/ <i>August</i>	Вересень/ <i>September</i>	Жовтень/ <i>October</i>	Листопад/ <i>November</i>	Грудень/ <i>December</i>
109,2	108,3	106,6	107,3	109,3	109,3	109,2	109,5
104,3	105,0	106,3	108,5	110,3	112,7	113,5	114,1
109,8	111,0	112,9	114,5	115,8	118,3	119,5	123,3
124,2	129,4	134,1	136,5	134,0	132,1	123,5	123,0
102,8	104,2	104,9	106,8	110,6	112,7	113,2	114,3
114,9	114,3	114,1	115,1	115,2	118,0	117,6	118,7
137,8	135,2	126,7	125,2	126,3	125,9	126,8	127,7
104,4	104,6	109,2	109,9	111,4	118,1	118,8	120,6
111,0	112,2	114,7	118,7	120,5	123,3	125,9	127,3
139,3	142,4	146,8	157,7	151,4	146,1	128,3	122,3
96,3	96,8	95,9	100,0	107,6	111,3	110,6	111,2
136,9	136,9	135,9	139,3	139,4	140,8	141,4	144,4
125,5	124,4	119,5	122,2	124,4	126,1	125,2	126,3
108,5	108,8	112,1	113,0	114,9	117,8	117,8	117,1
105,7	107,6	112,1	113,8	116,5	122,2	126,1	128,4
116,3	121,8	130,0	148,2	136,3	126,1	111,6	107,7
98,3	98,7	96,3	98,3	106,6	110,4	109,6	110,6
129,1	128,3	128,3	134,8	135,2	137,0	136,9	139,1
129,4	127,6	119,9	123,9	124,9	127,1	128,2	129,5
101,2	101,1	100,4	100,7	103,6	106,6	110,1	110,2
105,5	107,4	112,2	115,1	118,0	123,8	126,2	129,5
113,9	119,9	130,8	157,9	152,7	135,9	122,0	118,1
97,8	98,1	95,3	97,7	100,0	105,2	104,9	105,5
130,7	131,2	131,6	130,7	130,8	132,5	132,5	133,8
111,9	112,9	117,2	115,7	122,1	122,1	114,5	115,3
136,4	138,3	156,6	159,9	158,1	160,3	146,7	142,7
106,4	108,3	111,8	108,4	110,2	115,8	126,1	124,5
123,9	127,6	126,8	116,5	83,5	94,3	77,8	74,1
101,1	101,8	102,1	102,1	145,7	141,5	138,4	141,3
122,1	115,8	113,9	153,9	155,7	157,4	156,8	163,2
157,2	152,3	138,1	130,1	129,4	125,8	129,3	129,9
98,5	98,5	105,1	105,4	106,3	118,6	120,4	125,7
117,2	117,8	117,9	124,4	125,0	124,6	125,8	126,2
170,1	169,9	169,4	170,4	171,6	173,0	150,9	142,1
94,5	95,0	95,5	101,5	108,5	112,0	111,3	111,4
144,2	144,9	143,2	143,6	143,5	144,5	145,7	149,3
168,4	162,0	143,4	133,1	131,8	127,2	131,1	132,0
96,8	96,6	103,4	103,2	103,0	117,7	118,9	121,2
118,1	118,3	118,3	126,1	126,9	126,3	127,7	127,8
181,6	180,9	179,6	180,3	181,7	183,2	153,9	142,2
93,1	93,3	93,9	102,1	111,3	115,9	115,1	115,3
153,2	154,0	151,7	152,2	152,0	153,1	154,5	159,0

		Січень/ <i>January</i>	Лютий/ <i>February</i>	Березень/ <i>March</i>	Квітень/ <i>April</i>
Інші галузі добувної промисловості/ <i>Other mining and quarrying</i>	2005	103,2	105,1	106,0	106,5
	2006	97,7	98,1	100,8	102,9
	2007	102,4	105,6	107,2	110,3
	2008	102,3	109,6	112,6	133,2
	2009	99,1	99,2	99,9	99,8
	2010	100,5	100,6	100,8	102,3
Переробна промисловість/ <i>Manufacturing</i>	2005	100,1	102,6	104,4	106,2
	2006	100,5	100,9	101,6	103,1
	2007	100,8	101,5	102,9	105,2
	2008	103,0	106,3	111,4	118,3
	2009	101,6	104,1	104,4	105,1
	2010	101,3	103,7	105,8	109,4
Виробництво харчових продуктів, напоїв та тютюнових виробів/ <i>Manufacture of food products, beverages and tobacco tobacco</i>	2005	101,8	103,1	104,1	104,6
	2006	100,9	101,4	101,8	102,2
	2007	101,2	102,0	102,5	103,0
	2008	102,4	105,9	109,3	111,9
	2009	101,8	105,4	107,7	109,2
	2010	102,9	105,1	106,2	106,4
Виробництво харчових продуктів, напоїв/ <i>Manufacture of food products and beverages</i>	2005	101,9	103,5	104,6	105,1
	2006	100,9	101,4	101,8	102,2
	2007	101,2	102,1	102,6	103,1
	2008	102,4	106,0	109,6	112,3
	2009	102,3	105,5	107,5	108,9
	2010	102,7	105,0	106,2	106,4
Виробництво м'яса та м'ясних продуктів/ <i>Production, processing and preserving of meat and meat products</i>	2005	102,6	108,2	113,8	113,5
	2006	99,9	99,1	97,6	97,9
	2007	100,5	99,9	99,5	100,5
	2008	105,2	110,5	124,1	131,5
	2009	103,8	103,5	106,8	110,4
	2010	100,9	101,1	102,3	103,8
Виробництво олій та тваринних жирів/ <i>Manufacture of vegetable and animal oils and fats</i>	2005	103,6	103,4	102,5	102,3
	2006	99,6	98,5	98,3	98,8
	2007	100,5	100,3	100,5	100,4
	2008	105,6	118,1	122,7	124,9
	2009	101,7	111,4	109,7	108,9
	2010	102,9	106,0	107,7	106,2
Виробництво рибних продуктів/ <i>Processing and preserving of fish and fish products</i>	2005	100,5	101,8	105,4	103,2
	2006	100,1	99,3	99,0	98,6
	2007	100,9	99,9	100,2	100,7
	2008	100,6	102,6	103,8	108,6
	2009	105,5	107,0	109,1	109,0
	2010	100,6	103,2	103,9	103,9
Перероблення та консервування овочів та фруктів/ <i>Processing and preserving of fruit and vegetables</i>	2005	101,3	101,4	102,0	102,7
	2006	101,9	102,9	103,4	103,5
	2007	100,0	100,7	100,6	101,1
	2008	100,8	102,0	104,1	106,7
	2009	101,8	103,1	103,9	104,9
	2010	100,5	101,5	103,5	103,3
Виробництво молочних продуктів та морозива/ <i>Manufacture of dairy products</i>	2005	102,1	103,9	104,9	104,4
	2006	101,4	99,6	98,2	96,4
	2007	102,6	105,1	107,0	107,7
	2008	101,2	101,1	100,7	99,0
	2009	101,1	103,6	105,7	105,9
	2010	107,2	111,3	112,5	107,6

Продовження табл. 1.6/Continuation of the table 1.6

Травень/ May	Червень/ June	Липень/ July	Серпень/ August	Вересень/ September	Жовтень/ October	Листопад/ November	Грудень/ December
109,6	111,0	115,2	116,9	119,4	120,1	121,7	121,5
105,1	105,7	111,5	113,7	118,9	122,1	125,9	142,4
113,7	115,9	116,6	117,6	117,8	118,5	119,4	120,8
134,3	135,9	137,9	139,7	139,8	140,9	141,2	142,0
99,8	101,1	101,4	100,5	100,4	100,5	100,3	99,8
108,9	109,1	109,4	109,6	109,8	110,6	110,6	110,8
107,0	105,7	103,9	105,0	106,9	107,1	106,6	106,9
104,1	105,0	106,1	107,7	108,5	110,3	111,2	111,5
107,3	108,8	111,0	112,8	114,8	117,8	120,7	123,4
123,0	127,1	132,8	134,8	131,3	125,7	118,4	118,4
105,2	106,0	106,4	109,1	113,2	116,1	116,8	117,4
111,6	110,3	109,7	110,5	111,9	114,2	115,7	117,1
104,7	105,0	106,3	106,7	107,8	107,4	107,6	107,9
102,4	102,6	102,7	103,5	104,6	105,4	106,3	107,4
103,6	105,3	107,0	110,5	114,6	119,8	122,2	124,8
112,9	113,7	115,0	115,0	114,3	114,3	114,3	116,5
111,4	112,2	112,1	112,9	113,9	115,0	116,7	120,3
106,2	106,1	107,3	109,4	112,7	115,4	117,1	118,9
105,2	105,6	107,0	107,4	108,6	108,2	108,4	108,7
102,4	102,6	102,7	103,5	104,6	105,5	106,4	107,4
103,7	105,4	107,3	111,1	115,4	120,8	123,3	126,0
113,3	114,1	115,4	115,3	114,4	114,3	114,3	116,0
110,1	110,9	110,8	111,6	112,7	113,7	115,9	119,4
106,2	106,1	106,7	109,2	112,7	115,5	117,3	119,2
112,1	114,5	115,9	117,6	121,6	120,4	117,0	115,4
97,8	97,8	97,7	97,6	98,6	98,8	96,9	95,2
101,0	101,4	106,0	114,8	119,9	121,2	116,8	119,0
131,9	136,6	136,9	134,6	134,1	132,9	130,9	133,4
112,1	112,3	108,4	108,8	109,3	109,2	106,9	107,3
105,9	104,2	104,1	104,2	108,0	109,9	109,0	110,7
101,0	100,8	101,7	97,0	95,7	95,3	96,8	96,4
99,2	100,7	101,2	100,1	99,7	99,5	101,6	102,6
103,1	106,8	110,3	118,7	128,0	146,7	151,8	157,3
126,9	127,2	125,9	120,6	109,7	103,8	98,3	98,5
111,5	115,5	116,1	117,3	119,5	120,0	122,4	128,5
104,4	105,0	106,9	111,9	115,3	122,8	135,3	143,6
103,8	103,6	105,1	104,8	110,4	110,4	111,8	113,8
97,8	97,1	97,7	98,6	99,3	99,2	97,0	97,5
101,0	101,0	102,8	104,1	104,6	105,5	107,2	109,0
110,2	115,0	118,5	122,2	124,8	126,0	129,9	140,6
107,0	107,3	106,5	107,5	108,5	108,4	107,1	105,2
103,6	101,3	101,5	102,4	102,5	104,6	106,0	107,2
107,8	113,9	119,7	120,3	122,1	122,8	122,9	121,2
106,5	107,1	107,0	107,2	107,3	107,8	108,8	110,9
100,5	100,6	101,4	103,4	104,4	106,1	111,7	112,0
107,7	109,4	110,2	111,0	112,0	114,0	118,6	122,6
106,7	107,6	107,3	107,3	107,3	107,3	107,4	107,5
103,9	103,7	104,0	106,4	106,7	108,3	110,8	110,9
101,2	98,2	98,7	100,4	103,5	106,5	108,2	109,5
94,2	92,8	91,6	92,2	95,1	98,0	102,4	106,6
107,7	107,2	108,2	114,6	124,7	136,3	141,9	146,7
96,8	95,3	95,5	96,8	98,3	100,2	101,4	104,1
104,1	102,0	101,4	102,1	104,0	106,8	112,6	124,5
104,8	103,3	104,4	110,1	119,7	125,1	121,1	120,4

		Січень/ <i>January</i>	Лютий/ <i>February</i>	Березень/ <i>March</i>	Квітень/ <i>April</i>
Виробництво продуктів борошномельно-круп'яної промисловості/ <i>Manufacture of grain mill products</i>	2005	100,7	101,5	101,9	100,6
	2006	101,3	103,5	106,9	107,6
	2007	100,1	100,1	100,1	100,7
	2008	102,0	106,5	108,6	110,9
	2009	99,6	102,7	103,9	103,8
	2010	102,2	107,5	109,7	111,3
Виробництво готових кормів для тварин/ <i>Manufacture of prepared animal feeds</i>	2005	100,9	101,0	101,8	100,1
	2006	100,1	99,5	101,4	100,7
	2007	103,1	116,1	119,0	114,8
	2008	104,1	108,4	110,2	112,0
	2009	100,2	96,4	98,4	98,5
	2010	101,2	102,8	98,9	99,5
Виробництво інших харчових продуктів/ <i>Manufacture of other food products</i>	2005	101,1	101,9	102,1	103,6
	2006	100,9	103,8	105,6	106,3
	2007	100,9	100,9	101,1	101,3
	2008	101,9	103,8	107,2	109,6
	2009	101,6	106,1	109,4	111,9
	2010	103,4	106,5	107,9	108,1
Виробництво хліба та хлібобулочних виробів/ <i>Manufacture of bread; manufacture of fresh pastry goods and cakes</i>	2005	100,1	100,5	100,5	100,6
	2006	100,3	100,9	101,2	102,1
	2007	100,3	100,8	101,1	101,3
	2008	104,7	107,7	110,2	112,4
	2009	100,4	104,0	105,6	105,9
	2010	100,7	102,7	103,3	104,2
Виробництво цукру/ <i>Manufacture of sugar</i>	2005	100,2	100,5	102,1	106,0
	2006	103,3	112,3	118,0	121,1
	2007	99,5	98,3	98,1	97,4
	2008	101,1	99,0	101,5	102,6
	2009	104,2	114,6	117,4	126,8
	2010	107,8	113,3	111,8	112,8
Виробництво макаронних виробів/ <i>Manufacture of macaroni, noodles, couscous and similar farinaceous products</i>	2005	100,0	99,7	99,2	99,2
	2006	100,4	100,5	100,8	100,7
	2007	100,0	100,6	100,8	100,9
	2008	100,5	102,7	118,9	125,1
	2009	100,0	101,8	107,2	111,9
	2010	100,1	100,5	101,6	102,2
Виробництво напоїв/ <i>Manufacture of beverages</i>	2005	100,9	102,4	102,6	104,1
	2006	101,5	101,7	102,2	104,1
	2007	101,6	103,3	103,9	105,0
	2008	100,4	102,6	103,5	108,1
	2009	104,3	106,0	108,1	109,2
	2010	100,9	101,3	102,2	106,0
Виробництво тютюнових виробів/ <i>Manufacture of tobacco products</i>	2005	100,0	97,6	97,8	97,8
	2006	100,4	100,6	100,6	100,7
	2007	101,9	101,8	101,9	102,2
	2008	101,9	102,9	102,9	103,5
	2009	94,1	103,7	111,7	114,9
	2010	104,9	105,9	105,6	105,7

Продовження табл. 1.6/Continuation of the table 1.6

Травень/ May	Червень/ June	Липень/ July	Серпень/ August	Вересень/ September	Жовтень/ October	Листопад/ November	Грудень/ December
99,6	97,3	97,0	93,9	91,1	87,6	90,1	91,5
107,8	107,3	107,6	108,9	114,8	122,3	124,7	124,8
101,5	109,9	112,2	115,1	117,4	121,5	124,2	126,4
112,5	112,5	118,8	117,5	116,4	116,1	113,5	110,5
103,1	103,2	104,4	104,3	104,3	103,7	105,4	107,8
111,7	112,6	113,2	122,9	129,5	130,8	133,5	135,9
99,2	100,0	99,6	98,9	98,2	98,1	98,4	98,5
98,4	97,9	98,8	105,7	109,8	113,1	114,1	114,8
120,2	129,1	129,1	132,2	144,2	154,1	160,3	163,7
116,6	116,4	116,4	117,9	116,0	110,9	105,7	103,7
101,0	102,1	104,9	102,6	102,5	101,6	105,6	110,0
100,0	100,4	101,2	100,7	103,4	106,2	106,6	108,3
105,4	106,1	108,3	108,3	108,3	108,3	108,7	108,9
107,3	108,1	108,1	109,7	109,6	109,2	108,5	108,8
101,5	102,9	104,0	104,9	106,5	108,9	112,7	115,6
111,0	112,0	114,7	116,1	116,7	118,2	118,6	120,3
113,5	114,1	115,0	116,4	118,1	120,3	125,0	128,4
108,0	108,1	108,6	109,4	111,6	113,3	115,6	117,1
100,7	100,7	100,6	100,6	100,5	100,6	100,7	100,8
103,3	103,8	104,0	110,4	112,6	114,6	115,3	116,2
101,4	103,7	104,1	105,1	106,6	111,3	116,0	118,1
113,2	114,3	122,4	124,2	125,2	126,1	127,1	127,6
106,1	106,2	107,0	107,1	108,1	108,3	108,7	109,5
104,4	104,5	104,6	105,0	106,7	107,1	108,5	109,4
108,5	111,1	118,0	115,6	114,3	114,4	115,2	115,5
123,3	125,5	124,6	123,9	119,6	113,6	107,1	106,2
97,3	98,3	97,8	97,9	95,9	90,0	93,8	95,2
101,2	100,6	102,4	103,4	102,6	104,2	102,8	103,8
131,1	133,1	138,2	144,8	144,9	156,3	171,9	184,1
112,8	112,3	114,3	114,1	114,3	117,2	121,5	124,7
97,8	97,9	96,7	96,4	96,4	96,2	96,2	96,1
100,7	100,7	100,7	100,7	101,0	101,4	102,1	102,9
100,9	102,4	103,5	103,9	104,8	114,4	115,4	115,7
135,0	135,5	135,5	135,6	136,5	137,3	137,3	137,3
112,2	112,9	109,6	109,7	109,9	109,7	110,1	110,8
103,4	103,6	103,2	103,7	108,5	111,3	112,2	114,3
104,5	105,6	107,1	107,5	108,5	108,3	109,1	109,4
104,9	105,2	106,5	107,2	107,4	107,8	108,8	109,7
105,6	107,1	108,7	109,4	110,5	112,5	113,4	114,0
110,3	110,3	111,5	112,3	113,0	113,6	117,5	119,9
110,9	112,0	112,7	113,5	113,8	114,1	114,4	113,7
106,5	107,6	107,9	109,3	110,7	111,7	112,0	112,8
97,6	97,1	97,1	97,1	96,8	96,8	96,8	96,8
101,1	101,4	101,4	101,5	102,0	101,8	102,1	103,9
102,9	104,2	102,6	102,9	102,9	104,2	104,2	104,2
103,6	103,7	105,3	107,6	110,5	111,9	112,6	122,1
132,9	132,9	132,9	133,0	133,1	135,9	130,2	137,0
105,7	105,7	113,2	111,8	112,2	112,6	112,6	112,4

		Січень/ <i>January</i>	Лютий/ <i>February</i>	Березень/ <i>March</i>	Квітень/ <i>April</i>
Легка промисловість/ <i>Light industry</i>	2005	101,4	101,7	102,5	102,6
	2006	100,7	101,5	101,7	102,0
	2007	100,8	101,7	101,9	102,2
	2008	101,3	102,3	103,8	105,8
	2009	102,1	103,8	104,6	106,2
	2010	100,7	101,1	101,4	101,8
Текстильне виробництво; виробництво одягу, хутра та виробів з хутра/ <i>Manufacture of textiles and textile products</i>	2005	100,8	101,2	102,1	102,1
	2006	100,6	101,2	101,5	101,9
	2007	101,0	102,0	102,1	102,2
	2008	101,8	103,1	105,0	107,4
	2009	102,1	103,7	104,7	106,2
	2010	100,9	101,0	101,2	101,5
Виробництво одягу; виробництво хутра та виробів з хутра/ <i>Manufacture of wearing apparel; dressing and dyeing of fur</i>	2005	100,5	101,2	101,8	101,9
	2006	100,8	101,8	102,0	102,6
	2007	101,0	102,3	102,5	102,3
	2008	100,9	102,3	103,7	107,3
	2009	101,4	103,2	104,3	107,6
	2010	100,9	101,4	101,3	101,7
Виробництво шкіри, виробів зі шкіри та інших матеріалів/ <i>Manufacture of leather and leather products</i>	2005	103,0	103,1	103,7	103,9
	2006	101,0	102,4	102,3	102,3
	2007	100,2	100,9	101,5	102,2
	2008	100,1	100,5	101,2	102,3
	2009	102,0	104,1	104,4	106,1
	2010	100,3	101,5	102,0	102,7
Оброблення деревини та виробництво виробів з деревини, крім меблів/ <i>Manufacture of wood and wood products</i>	2005	101,6	102,1	103,2	105,8
	2006	100,9	100,0	100,9	102,6
	2007	101,3	102,3	103,0	101,8
	2008	103,3	106,4	109,0	111,0
	2009	105,1	103,9	103,4	104,3
	2010	100,2	99,8	100,2	101,8
Целюлозно-паперове виробництво; видавнича діяльність/ <i>Manufacture of pulp, paper and paper products; publishing and printing</i>	2005	99,6	100,8	101,4	100,9
	2006	104,0	105,9	106,0	106,4
	2007	99,3	99,7	99,8	100,4
	2008	102,5	104,0	106,8	110,2
	2009	102,3	103,8	105,3	105,3
	2010	101,5	102,0	103,6	104,3
Виробництво паперової маси, паперу, картону та виробів з них/ <i>Manufacture of pulp, paper and paper products</i>	2005	99,5	100,4	100,9	100,5
	2006	101,3	104,0	103,8	104,3
	2007	100,1	100,5	100,9	101,6
	2008	102,9	105,2	110,4	115,7
	2009	103,4	104,4	105,8	106,4
	2010	102,6	103,9	107,2	108,7

Продовження табл. 1.6/Continuation of the table 1.6

Травень/ May	Червень/ June	Липень/ July	Серпень/ August	Вересень/ September	Жовтень/ October	Листопад/ November	Грудень/ December
102,2	101,9	101,9	101,9	102,3	102,5	102,6	102,8
102,5	102,7	103,3	103,5	104,2	104,9	105,2	106,0
102,7	102,9	103,2	103,9	104,6	105,2	106,0	106,7
106,2	106,8	108,1	108,6	109,4	109,9	112,3	116,7
105,6	105,6	106,2	107,5	108,9	110,5	111,5	113,5
103,2	104,1	104,8	105,2	106,0	108,2	110,1	111,2
101,5	101,0	100,9	100,9	101,4	101,5	101,6	101,8
102,7	103,0	103,6	103,8	104,4	104,9	105,2	106,3
102,9	102,9	103,4	103,9	104,7	105,5	106,6	107,2
107,9	108,0	110,1	110,7	111,7	112,1	114,5	120,2
105,2	105,2	106,0	107,7	109,4	110,7	111,3	112,4
103,3	104,3	105,2	105,7	106,4	108,2	109,9	110,8
101,3	100,4	100,3	100,5	101,4	101,6	101,7	101,9
103,5	103,5	104,2	104,3	105,1	105,9	106,1	107,5
103,0	103,1	103,5	104,2	105,2	106,5	107,5	107,9
107,8	108,3	110,9	111,9	112,9	113,8	114,9	116,2
108,8	108,9	109,0	109,8	110,5	111,8	112,1	114,0
102,2	102,6	103,3	103,6	103,9	104,8	105,6	106,7
104,1	104,3	104,7	104,8	105,0	105,3	105,5	105,8
102,1	102,0	102,7	102,8	103,9	105,3	105,5	105,8
102,3	103,1	103,0	104,2	104,6	104,8	104,9	105,8
102,4	104,1	103,6	104,2	104,5	105,4	108,0	109,6
106,2	106,1	106,2	106,3	106,8	109,4	111,5	115,8
103,2	103,8	104,2	104,3	105,4	108,6	111,2	112,8
105,1	105,2	105,5	106,0	106,6	107,3	108,2	108,7
104,9	106,5	106,8	106,8	107,4	108,7	109,9	112,1
102,1	103,3	104,4	104,7	104,8	105,6	107,2	108,1
111,6	111,5	112,2	112,6	112,3	112,1	112,2	114,1
105,3	105,5	104,3	104,9	106,6	107,5	109,1	109,6
100,9	100,5	100,8	101,1	101,8	104,0	104,4	104,1
102,8	102,9	103,2	102,4	102,6	103,2	103,4	103,9
107,1	107,0	106,6	106,7	107,2	107,2	107,2	107,2
100,9	101,3	101,9	102,1	102,6	104,3	104,7	105,5
110,5	111,7	112,3	112,4	112,6	113,2	113,7	117,0
105,1	105,1	105,8	107,4	108,5	109,0	110,0	111,5
104,4	104,8	105,1	106,7	107,9	109,8	110,2	110,8
100,2	99,8	99,5	99,1	99,8	100,3	100,7	100,5
105,7	105,7	104,7	104,9	106,8	106,5	106,4	106,3
101,8	102,1	102,8	103,8	104,5	108,1	108,9	110,2
116,3	118,4	118,6	118,8	119,2	119,7	119,7	122,8
106,2	106,1	107,5	110,3	112,4	113,3	115,1	117,9
108,6	109,1	109,5	110,3	110,7	111,7	112,3	113,4

		Січень/ <i>January</i>	Лютий/ <i>February</i>	Березень/ <i>March</i>	Квітень/ <i>April</i>
Видавнича та поліграфічна діяльність, тиражування записаних носіїв інформації/ <i>Publishing, printing and reproduction of recorded media</i>	2005	99,7	101,1	101,8	101,3
	2006	106,1	107,3	107,6	107,9
	2007	98,7	99,1	99,0	99,5
	2008	102,2	103,0	103,7	105,5
	2009	101,3	103,2	104,6	104,1
	2010	100,6	100,3	100,5	100,6
Виробництво коксу, продуктів нафтоперероблення/ <i>Manufacture of coke, refined petroleum products</i>	2005	93,6	94,7	98,7	102,5
	2006	99,7	97,7	99,8	103,7
	2007	95,5	90,8	92,8	97,4
	2008	100,6	101,1	108,0	109,6
	2009	100,8	100,9	92,9	96,1
	2010	102,2	108,2	116,0	118,9
Виробництво коксу/ <i>Manufacture of coke oven products</i>	2005	100,0	99,2	105,6	105,2
	2006	98,3	97,2	96,7	96,4
	2007	100,5	100,5	102,0	102,3
	2008	105,0	105,6	106,6	109,8
	2009	94,2	96,6	91,7	89,0
	2010	101,2	115,2	129,8	137,6
Виробництво продуктів нафтоперероблення/ <i>Manufacture of refined petroleum products</i>	2005	89,8	92,0	94,5	100,9
	2006	100,4	98,0	101,4	107,6
	2007	93,3	86,5	88,7	95,4
	2008	99,2	99,6	108,4	109,5
	2009	103,9	102,9	93,5	99,4
	2010	102,8	104,3	108,3	108,4
Хімічна і нафтохімічна промисловість/ <i>Chemical and petrochemical industry</i>	2005	100,9	99,7	101,7	102,7
	2006	102,0	102,8	103,8	104,5
	2007	104,0	105,2	106,8	107,3
	2008	106,5	110,7	114,9	117,7
	2009	105,4	108,4	114,6	114,8
	2010	100,4	102,4	104,8	103,9
Хімічне виробництво/ <i>Manufacture of chemicals, chemical products and man-made fibres</i>	2005	100,6	98,6	100,6	102,0
	2006	102,7	103,8	104,9	105,9
	2007	105,4	106,8	108,9	109,7
	2008	108,8	113,7	118,6	121,7
	2009	107,2	111,1	119,5	120,1
	2010	100,4	103,2	106,4	104,7
Виробництво основної хімічної продукції/ <i>Manufacture of basic chemicals</i>	2005	100,7	97,1	99,1	101,3
	2006	104,7	105,9	107,4	109,1
	2007	107,0	108,3	111,0	111,7
	2008	110,9	116,3	122,2	125,5
	2009	108,5	112,9	123,4	123,0
	2010	99,9	103,6	107,7	104,3
Виробництво добрив та азотних сполук/ <i>Manufacture of fertilizers and nitrogen compounds</i>	2005	100,3	93,0	96,0	98,7
	2006	105,6	106,6	107,9	108,5
	2007	110,7	112,8	117,7	118,3
	2008	112,5	121,3	130,4	133,7
	2009	114,0	122,3	141,1	139,8
	2010	99,4	105,2	111,9	105,4

Продовження табл. 1.6/Continuation of the table 1.6

Травень/ May	Червень/ June	Липень/ July	Серпень/ August	Вересень/ September	Жовтень/ October	Листопад/ November	Грудень/ December
104,7	105,1	105,8	104,7	104,5	105,2	105,3	106,2
108,1	108,0	108,0	108,0	107,6	107,8	107,9	107,9
100,2	100,6	101,1	100,7	101,1	101,4	101,6	102,0
105,6	106,1	106,9	107,0	107,1	107,6	108,4	111,9
103,9	104,0	104,2	104,7	104,8	105,0	105,3	105,7
100,8	101,2	101,5	103,8	105,7	108,4	108,8	108,9
106,1	102,3	98,7	106,2	115,2	112,1	107,6	103,3
106,5	109,1	109,5	115,4	114,0	109,7	112,9	109,4
101,4	105,5	110,4	112,3	116,7	125,7	139,4	150,4
116,1	121,4	140,0	140,3	130,3	120,5	100,6	84,4
98,2	110,0	111,5	130,5	141,6	150,5	149,9	142,9
123,9	122,9	120,3	118,6	119,0	121,5	122,5	125,1
99,8	94,1	79,9	81,6	79,3	79,2	78,6	75,9
96,1	95,6	95,6	96,3	100,3	104,0	106,1	107,7
102,3	104,3	106,2	109,8	119,7	136,5	149,9	153,8
108,8	111,6	136,8	164,3	165,0	146,2	120,9	103,2
86,4	88,0	84,3	96,8	113,4	135,5	137,8	133,8
150,3	152,9	147,5	137,9	140,4	146,7	146,4	148,6
109,9	107,2	110,0	121,0	136,9	132,0	125,3	120,0
112,0	116,1	116,8	125,4	121,1	112,4	116,1	109,8
101,2	106,2	112,5	113,6	115,5	120,9	134,8	149,1
118,5	124,7	141,2	132,4	118,9	112,1	94,1	78,4
103,7	120,4	124,5	146,5	155,0	157,6	155,7	147,3
109,1	106,0	105,0	107,7	106,8	107,1	108,8	111,5
104,5	104,8	103,6	104,1	104,1	107,4	108,3	109,7
105,2	104,6	104,3	105,4	107,1	107,8	109,0	110,2
108,2	107,3	107,1	107,8	108,8	110,8	113,3	117,3
123,8	126,4	130,3	144,2	146,1	136,9	126,6	125,2
111,8	110,9	112,1	113,8	116,9	117,8	119,4	121,8
102,0	101,5	101,8	103,4	104,0	107,6	111,0	113,7
104,3	104,9	103,5	103,8	103,9	108,0	109,0	110,9
106,5	105,4	104,6	104,8	106,4	106,8	108,0	109,7
110,8	109,2	108,8	109,7	110,7	113,1	116,3	121,4
129,5	132,7	137,2	155,9	157,6	144,5	129,6	125,7
116,0	115,0	116,4	118,3	121,4	122,1	124,2	127,6
101,9	100,9	101,1	103,1	103,7	108,2	112,3	115,7
102,2	102,2	100,3	100,3	100,3	106,1	107,5	110,3
109,9	108,0	107,2	107,0	109,1	108,6	110,2	112,8
112,8	110,2	109,1	109,8	110,8	113,9	117,9	125,3
135,8	139,7	145,7	171,6	173,3	154,6	132,8	124,8
117,1	115,5	117,0	118,6	122,2	122,2	125,0	129,6
99,9	98,2	98,0	100,8	101,6	107,6	113,4	117,9
100,2	99,9	97,0	96,8	96,4	104,5	106,4	109,2
108,6	103,7	100,6	99,3	100,3	100,8	103,9	106,4
120,0	114,4	112,0	112,0	113,6	118,9	124,7	138,2
150,5	155,6	163,7	206,9	209,6	177,3	138,1	120,3
129,3	125,3	123,9	125,8	128,4	126,6	130,9	136,8
97,9	93,4	92,6	97,2	98,2	108,4	118,4	125,4

		Січень/ <i>January</i>	Лютий/ <i>February</i>	Березень/ <i>March</i>	Квітень/ <i>April</i>
Виробництво лаків та фарб/ <i>Manufacture of paints, varnishes and similar coatings, printing ink and mastics</i>	2005	101,9	104,0	108,5	108,9
	2006	100,0	102,0	104,8	104,3
	2007	100,0	100,6	101,0	101,3
	2008	101,3	107,8	111,4	116,4
	2009	100,4	106,5	109,1	109,5
	2010	100,0	101,6	106,3	110,0
Виробництво фармацевтичних препаратів і матеріалів/ <i>Manufacture of pharmaceutical preparations</i>	2005	99,9	101,9	103,7	103,7
	2006	97,9	97,7	97,6	97,8
	2007	101,9	104,4	106,3	109,4
	2008	104,0	106,9	109,3	111,6
	2009	105,4	109,0	114,0	117,1
	2010	101,5	101,7	101,9	103,6
Виробництво іншої хімічної продукції/ <i>Manufacture of other chemical products</i>	2005	102,4	102,4	102,4	102,4
	2006	102,3	106,3	106,7	106,5
	2007	102,6	103,5	103,7	104,0
	2008	103,8	106,8	109,1	111,1
	2009	102,8	100,2	102,7	108,2
	2010	102,5	103,8	104,2	108,8
Виробництво гумових та пластмасових виробів/ <i>Manufacture of rubber and plastic products</i>	2005	102,1	103,8	106,0	105,8
	2006	100,0	100,0	100,5	100,3
	2007	100,3	101,3	101,4	101,5
	2008	100,4	102,5	105,0	106,9
	2009	100,7	101,3	101,7	101,0
	2010	100,3	100,2	100,4	101,4
Виробництво гумових виробів/ <i>Manufacture of rubber products</i>	2005	104,7	105,5	108,3	107,7
	2006	100,8	100,7	103,2	101,3
	2007	101,1	103,7	104,2	104,3
	2008	101,2	104,3	104,5	106,8
	2009	101,6	104,4	104,6	104,8
	2010	101,5	101,9	103,9	104,9
Виробництво пластмасових виробів/ <i>Manufacture of plastic products</i>	2005	100,9	103,1	105,0	105,0
	2006	99,7	99,8	99,4	99,9
	2007	100,0	100,4	100,3	100,4
	2008	100,1	101,9	105,1	106,9
	2009	100,5	100,5	101,0	100,0
	2010	100,0	99,8	99,6	100,6
Виробництво іншої неметалевої мінеральної продукції/ <i>Manufacture of other non-metallic mineral products</i>	2005	102,6	104,9	108,0	110,3
	2006	103,3	107,1	109,2	112,9
	2007	103,9	109,1	111,2	113,6
	2008	102,5	105,2	111,2	117,0
	2009	99,9	100,8	102,2	103,0
	2010	100,0	100,6	100,8	101,1
Виробництво скла та виробів зі скла/ <i>Manufacture of glass and glass products</i>	2005	103,7	105,5	105,1	108,3
	2006	99,9	102,3	103,5	105,6
	2007	100,3	100,6	101,3	102,0
	2008	103,8	105,3	107,2	110,6
	2009	104,8	106,0	108,4	108,6
	2010	98,2	98,9	99,9	100,5

Продовження табл. 1.6/Continuation of the table 1.6

Травень/ May	Червень/ June	Липень/ July	Серпень/ August	Вересень/ September	Жовтень/ October	Листопад/ November	Грудень/ December
114,6	116,3	116,8	118,4	118,3	119,0	118,8	118,9
104,5	104,9	105,6	106,0	107,4	107,6	107,8	107,8
101,5	102,0	104,0	104,2	104,6	104,8	105,5	106,7
117,8	118,9	120,7	121,7	121,7	121,9	123,2	128,4
110,8	111,2	111,8	112,8	113,6	114,3	115,0	115,8
115,2	115,5	118,2	117,8	117,8	118,4	118,3	119,2
105,0	107,4	107,1	109,6	110,7	110,8	111,9	111,8
98,2	98,3	96,3	97,0	97,3	103,1	104,2	104,3
111,5	113,1	114,9	116,0	117,0	119,7	121,9	122,0
111,9	112,0	112,7	113,5	116,0	117,4	118,6	124,1
117,7	117,5	118,2	123,5	125,4	127,3	127,7	128,6
104,2	104,9	106,2	106,3	106,3	107,0	107,4	108,7
124,1	124,1	124,1	124,1	124,1	124,1	124,7	124,7
107,1	107,1	103,1	106,6	108,0	109,6	109,8	109,6
104,3	103,8	101,7	104,3	105,8	105,4	106,2	107,6
111,4	115,1	115,9	115,6	117,9	117,5	118,7	120,1
107,6	109,1	109,4	110,1	116,2	124,2	124,1	123,4
107,8	109,0	110,0	110,4	110,6	110,9	111,6	111,8
106,1	105,3	105,1	106,6	106,2	106,9	107,4	107,4
101,4	102,0	103,4	107,3	109,3	111,0	112,4	112,0
101,8	102,6	103,1	103,6	104,5	105,1	106,2	107,0
108,6	109,5	111,8	113,1	115,2	116,5	118,8	124,3
100,8	100,1	100,8	102,2	105,2	106,7	107,3	107,3
102,2	102,9	103,6	104,1	104,6	106,2	107,7	108,3
107,3	104,8	105,6	109,8	108,5	110,8	110,8	112,8
103,8	104,7	106,0	112,1	114,3	117,5	118,4	118,9
104,7	105,7	106,3	106,2	107,5	107,7	108,6	110,1
108,0	108,3	113,4	114,9	116,5	118,8	119,6	128,2
104,6	103,2	103,6	103,5	104,8	107,6	109,3	108,3
107,6	107,6	108,6	109,6	110,0	113,6	119,7	121,4
105,7	105,6	104,9	105,1	105,1	105,1	105,8	105,0
100,4	100,8	102,3	105,4	107,4	108,5	110,2	109,3
100,7	101,4	101,9	102,6	103,4	104,1	105,2	105,8
108,7	109,8	111,2	112,5	114,8	115,7	118,5	123,0
99,8	99,3	100,1	101,9	105,3	106,4	106,7	106,9
100,9	101,8	102,4	102,8	103,3	104,3	104,7	105,1
111,3	112,7	113,9	114,0	114,6	116,7	117,4	117,2
114,4	116,1	118,3	118,7	121,1	124,4	126,3	127,6
118,8	120,8	122,5	124,8	127,8	129,3	129,8	129,7
121,0	124,0	126,6	128,0	128,0	126,6	126,6	125,1
104,2	104,1	104,8	104,4	104,6	104,9	104,5	104,2
102,3	102,9	102,8	103,0	103,9	105,4	106,5	106,6
110,2	111,5	113,6	113,7	114,4	123,4	125,6	129,2
105,9	110,1	110,5	110,4	110,6	110,8	113,8	113,8
106,1	106,1	106,9	106,5	106,4	106,4	106,6	107,3
121,8	125,7	129,7	130,3	131,0	132,6	134,2	134,5
109,6	111,2	118,7	117,8	118,3	119,4	120,4	122,2
101,0	101,3	101,6	102,7	105,2	112,7	114,4	114,7

		Січень/ <i>January</i>	Лютий/ <i>February</i>	Березень/ <i>March</i>	Квітень/ <i>April</i>
Виробництво керамічних виробів не для будівництва/ <i>Manufacture of non-refractory ceramic goods other than for construction purposes; manufacture of refractory ceramic products</i>	2005	101,3	106,7	109,8	112,4
	2006	101,7	102,7	103,8	108,0
	2007	103,7	111,6	112,6	112,8
	2008	109,2	112,3	113,8	114,1
	2009	102,6	103,4	112,8	113,3
	2010	100,8	102,9	102,9	108,4
Виробництво керамічних плиток та плит/ <i>Manufacture of ceramic tiles and flags</i>	2005	103,1	104,2	104,2	105,5
	2006	107,5	107,5	107,5	107,5
	2007	100,0	101,6	101,9	104,5
	2008	97,8	101,4	101,8	101,8
	2009	100,0	100,0	100,0	89,0
	2010	100,0	100,0	100,0	100,0
Виробництво цегли, черепиці та інших будівельних виробів з випаленої глини/ <i>Manufacture of bricks, tiles and construction products, in baked clay</i>	2005	100,4	101,1	101,3	105,6
	2006	103,1	105,9	109,7	112,6
	2007	105,1	107,8	109,7	112,3
	2008	107,5	110,0	113,9	120,3
	2009	100,9	103,5	104,4	103,3
	2010	99,9	99,4	99,5	100,1
Виробництво цементу, вапна та гіпсових сумішей/ <i>Manufacture of cement, lime and plaster</i>	2005	103,3	107,2	112,1	113,2
	2006	111,8	118,6	122,9	123,8
	2007	106,2	118,1	122,5	128,7
	2008	100,1	103,5	114,5	122,5
	2009	97,3	98,3	99,8	101,8
	2010	100,0	99,6	99,9	98,7
Виробництво виробів з бетону, гіпсу та цементу/ <i>Manufacture of articles of concrete, plaster and cement</i>	2005	102,1	103,3	107,7	110,3
	2006	101,6	106,9	109,0	113,0
	2007	105,0	109,5	111,7	113,8
	2008	102,0	104,9	109,9	116,5
	2009	100,0	100,6	101,1	102,4
	2010	100,4	101,4	101,4	101,6
Оброблення декоративного та будівельного каменю/ <i>Cutting, shaping and finishing of stone</i>	2005	100,0	100,8	101,2	101,9
	2006	100,1	99,7	102,6	106,1
	2007	101,0	101,0	101,9	102,9
	2008	101,3	102,2	105,0	106,8
	2009	101,5	103,2	103,4	105,3
	2010	100,4	101,6	101,6	103,8
Виробництво різної неметалевої мінеральної продукції/ <i>Manufacture of other non-metallic mineral products</i>	2005	105,3	106,1	110,3	110,6
	2006	100,7	102,8	103,2	114,8
	2007	101,1	102,3	103,2	105,0
	2008	102,3	103,1	111,7	117,2
	2009	95,5	96,5	94,4	94,6
	2010	100,5	100,5	100,9	101,3
Металургійне виробництво та виробництво готових металевих виробів/ <i>Manufacture of basic metals and fabricated metal products</i>	2005	101,0	106,8	108,4	111,3
	2006	99,5	100,1	100,5	103,0
	2007	101,4	103,2	105,3	109,3
	2008	104,8	111,0	118,3	136,4
	2009	100,4	104,8	103,2	103,4
	2010	100,1	103,6	106,3	117,4

Продовження табл. 1.6/Continuation of the table 1.6

Травень/ May	Червень/ June	Липень/ July	Серпень/ August	Вересень/ September	Жовтень/ October	Листопад/ November	Грудень/ December
113,3	114,0	115,0	115,3	115,9	116,6	117,3	117,7
110,8	110,8	113,1	113,6	114,3	114,4	115,3	115,4
112,2	111,9	114,5	116,1	119,7	124,6	125,0	125,3
116,4	117,3	127,9	128,2	129,4	131,9	132,0	130,3
113,3	113,8	113,8	114,0	114,5	115,1	115,4	115,4
109,1	111,1	111,3	111,3	112,7	113,4	113,6	113,6
106,8	108,0	108,0	105,9	105,9	105,9	105,9	98,5
110,4	116,3	122,1	122,0	122,0	126,8	126,8	132,3
104,4	104,6	104,6	104,9	105,0	105,0	105,6	105,6
97,0	97,0	97,7	97,7	97,7	97,7	97,7	97,7
87,6	87,6	87,6	87,6	87,6	87,6	87,6	87,6
100,0	100,0	100,0	100,0	100,0	100,0	100,0	100,0
107,7	109,1	110,4	111,4	112,3	114,1	117,4	118,3
114,3	118,3	122,0	123,8	125,0	125,6	126,2	127,6
113,9	116,6	118,0	119,1	120,5	122,4	123,1	123,8
121,9	126,2	128,3	127,8	127,9	127,6	127,0	127,5
102,7	100,5	99,2	99,2	98,0	98,4	98,1	97,8
100,4	100,3	99,7	99,5	99,7	99,7	100,3	100,4
114,4	119,3	121,3	120,6	120,4	119,0	117,2	115,7
124,0	123,8	124,0	123,3	129,0	140,1	142,6	145,3
145,7	149,8	151,4	155,2	164,5	164,8	164,8	162,0
126,2	127,5	128,1	127,8	126,6	119,3	118,6	112,1
102,9	102,7	102,7	102,4	102,8	102,7	100,9	99,0
102,0	102,1	100,3	100,4	101,0	101,6	104,3	104,2
111,2	112,2	113,0	113,0	114,0	114,9	115,8	116,0
114,6	116,2	118,8	120,0	123,5	126,1	128,4	129,9
117,4	120,3	122,1	124,9	126,3	127,3	128,3	128,7
120,3	125,0	126,4	128,2	128,1	128,5	128,1	127,3
104,6	104,2	104,1	103,4	103,4	103,4	103,1	102,8
102,0	102,1	102,4	102,6	103,0	103,3	103,6	103,7
102,6	102,7	104,3	105,0	103,4	103,7	103,4	99,5
108,3	108,1	108,2	108,4	108,5	108,6	109,0	109,5
104,1	105,3	106,6	106,9	107,0	108,6	110,9	110,9
107,1	107,1	107,4	109,7	111,5	112,3	115,9	117,6
106,5	106,8	106,5	106,5	108,1	108,2	108,2	109,4
104,7	104,9	104,0	104,0	106,1	106,6	106,4	106,4
109,8	109,0	109,9	110,6	111,3	116,0	115,9	111,3
117,8	119,4	125,0	124,9	125,1	128,1	128,4	128,7
105,4	105,3	108,0	112,6	114,7	119,3	118,6	119,2
119,2	121,2	128,5	138,8	140,6	140,2	142,7	151,5
94,6	94,9	94,1	94,6	95,3	97,0	97,3	97,4
104,1	111,6	114,5	112,9	114,3	114,5	114,5	115,0
111,3	109,0	103,9	103,2	103,6	104,7	104,7	106,9
104,1	105,6	108,8	110,0	111,1	117,3	117,7	118,1
112,9	114,1	117,5	119,1	119,5	120,5	121,5	122,2
146,8	156,5	165,9	168,1	158,2	142,5	123,0	119,2
102,6	102,5	103,1	104,3	112,0	116,9	117,1	117,2
123,5	117,9	115,1	115,8	117,1	120,0	121,4	122,7

		Січень/ <i>January</i>	Лютий/ <i>February</i>	Березень/ <i>March</i>	Квітень/ <i>April</i>
Металургійне виробництво/ <i>Manufacture of basic metals</i>	2005	101,0	107,1	108,8	111,8
	2006	99,5	100,2	100,6	103,2
	2007	101,4	103,3	105,4	109,5
	2008	105,0	111,6	119,3	138,4
	2009	100,3	104,8	103,1	103,4
	2010	100,1	103,9	106,7	118,9
Виробництво чавуну, сталі та феросплавів/ <i>Manufacture of basic iron and steel and of ferro-alloys (ECSC)</i>	2005	100,2	106,9	109,1	111,9
	2006	99,0	99,4	99,5	102,5
	2007	101,1	103,5	105,9	110,3
	2008	105,6	113,0	121,2	143,4
	2009	101,5	107,7	105,8	106,1
	2010	99,9	104,2	107,4	121,8
Виробництво труб/ <i>Manufacture of tubes</i>	2005	103,2	108,6	106,5	113,8
	2006	97,1	99,3	97,9	98,1
	2007	101,5	101,3	102,4	104,2
	2008	100,4	104,5	110,4	117,1
	2009	94,5	94,1	97,1	97,5
	2010	100,9	101,6	104,4	106,7
Інші види первинного оброблення сталі/ <i>Other first processing of iron and steel and production of non-ECSC ferro-alloys</i>	2005	99,4	103,9	104,6	107,9
	2006	98,8	99,0	100,9	104,1
	2007	101,3	101,9	104,0	108,2
	2008	103,5	110,3	119,5	131,5
	2009	100,4	100,3	100,0	99,4
	2010	100,0	102,8	106,1	115,0
Виробництво готових металевих виробів/ <i>Manufacture of fabricated metal products, except machinery and equipment</i>	2005	100,5	101,7	102,4	103,2
	2006	99,3	99,4	100,2	101,2
	2007	101,3	101,7	103,7	106,2
	2008	102,2	104,2	107,8	115,0
	2009	101,4	104,9	104,4	103,4
	2010	100,0	100,8	102,0	103,4
Машинобудування/ <i>Machine-building</i>	2005	101,3	102,8	103,7	104,0
	2006	100,3	101,0	101,3	101,3
	2007	101,2	102,3	103,2	104,2
	2008	102,0	104,7	106,7	109,6
	2009	101,8	102,2	103,8	104,0
	2010	101,4	102,3	102,8	104,7
Виробництво машин та устаткування/ <i>Manufacture of machinery and equipment</i>	2005	102,8	105,1	106,9	108,1
	2006	100,4	100,6	100,8	101,5
	2007	102,0	102,9	103,8	104,1
	2008	102,7	104,0	105,1	107,4
	2009	102,2	103,1	104,4	104,7
	2010	101,0	101,4	101,9	102,7

Продовження табл. 1.6/*Continuation of the table 1.6*

Травень/ <i>May</i>	Червень/ <i>June</i>	Липень/ <i>July</i>	Серпень/ <i>August</i>	Вересень/ <i>September</i>	Жовтень/ <i>October</i>	Листопад/ <i>November</i>	Грудень/ <i>December</i>
111,7	109,2	103,7	103,0	103,3	104,4	104,4	106,8
104,4	106,0	109,5	110,7	111,8	118,6	119,0	119,1
113,1	114,2	117,9	119,7	119,9	120,9	121,9	122,6
149,5	159,5	169,1	171,3	160,5	143,6	122,6	118,3
102,5	102,4	103,1	104,4	112,9	117,9	118,1	118,2
125,6	119,3	115,6	116,5	117,9	121,1	122,7	124,2
112,3	109,6	103,2	102,2	102,9	103,8	102,9	106,2
103,8	105,0	108,8	110,0	110,9	119,3	119,7	119,7
114,3	115,4	119,6	121,5	121,9	123,0	124,0	124,6
154,6	166,2	177,2	179,3	166,0	146,1	120,5	115,1
105,1	105,2	105,9	106,9	116,8	122,3	122,7	122,6
129,2	122,0	117,6	118,5	120,0	123,5	125,2	126,7
112,7	113,8	111,1	111,4	108,2	110,6	110,7	110,0
97,9	102,7	106,7	108,6	112,0	110,7	111,0	110,7
106,3	108,0	110,8	111,8	113,0	113,7	114,3	114,8
132,2	139,1	144,2	148,1	147,4	145,3	142,8	137,7
95,6	94,7	91,6	92,1	93,2	95,2	93,7	94,7
110,8	109,6	108,5	109,3	109,5	111,3	111,4	112,2
105,8	98,6	93,6	94,9	95,0	97,2	97,3	97,3
104,4	108,9	110,9	113,2	115,8	114,9	114,8	114,8
112,3	114,4	114,4	114,4	115,7	116,9	118,4	119,0
147,7	155,8	161,9	165,0	159,6	143,6	131,4	125,5
99,9	99,9	100,4	99,9	103,3	108,1	108,2	107,8
119,5	119,7	117,9	116,5	118,2	120,3	119,7	119,6
105,8	106,1	105,9	105,7	107,1	107,7	108,2	108,1
101,4	102,0	102,4	103,5	104,6	105,1	105,3	107,7
110,0	112,0	113,1	113,6	115,0	116,4	116,7	117,4
118,6	124,8	133,0	133,9	133,2	131,1	127,0	127,6
103,5	103,7	103,5	103,5	104,8	109,2	109,6	109,8
104,2	104,9	109,4	107,4	107,8	108,7	108,5	108,6
104,7	104,0	104,4	104,5	105,2	105,5	105,5	105,6
101,7	102,6	102,5	103,6	104,3	104,9	105,2	106,0
104,8	106,1	106,9	107,8	108,9	110,2	111,2	111,9
112,1	115,5	117,1	119,9	120,9	122,4	119,8	122,0
103,6	102,1	102,1	103,6	105,1	106,9	107,5	107,7
106,0	107,7	108,5	108,7	109,4	110,4	111,5	112,2
108,4	109,1	109,2	109,9	110,8	110,8	111,9	111,6
102,2	103,0	103,4	104,4	105,7	106,2	106,9	107,3
105,0	105,7	106,4	106,8	107,2	108,3	108,9	109,2
109,9	111,3	113,0	114,9	116,9	117,7	119,3	121,1
105,2	105,4	105,5	106,9	107,6	108,4	108,8	109,1
103,1	103,6	104,0	104,5	105,0	105,3	105,6	106,1

		Січень/ <i>January</i>	Лютий/ <i>February</i>	Березень/ <i>March</i>	Квітень/ <i>April</i>
Виробництво механічного устаткування/ <i>Manufacture of machinery for the production and use of mechanical power, except aircraft, vehicle and cycle engines</i>	2005	100,8	101,4	103,4	104,7
	2006	100,4	100,4	100,8	101,6
	2007	102,0	102,9	103,0	103,4
	2008	102,1	103,1	104,7	107,6
	2009	105,1	105,2	105,5	105,8
	2010	103,3	104,4	104,7	105,6
Виробництво машин та устаткування загального призначення/ <i>Manufacture of other general purpose machinery</i>	2005	101,1	101,5	102,9	105,1
	2006	100,0	101,5	102,2	102,2
	2007	101,0	102,0	102,9	102,9
	2008	104,8	106,3	107,2	110,2
	2009	100,4	100,8	102,0	102,4
	2010	99,9	99,9	100,1	100,1
Виробництво машин та устаткування для сільського та лісового господарства/ <i>Manufacture of agricultural and forestry machinery</i>	2005	100,6	100,9	101,6	102,4
	2006	100,8	101,1	101,6	103,7
	2007	100,9	101,3	101,4	102,0
	2008	101,5	103,2	105,7	108,7
	2009	100,1	102,6	103,4	104,2
	2010	101,2	101,7	102,6	105,2
Виробництво верстатів/ <i>Manufacture of machine-tools</i>	2005	101,6	101,2	102,6	103,5
	2006	101,0	101,4	101,3	101,5
	2007	100,0	100,9	101,7	104,1
	2008	100,2	101,2	104,1	109,1
	2009	99,9	101,7	104,2	104,3
	2010	100,3	102,1	102,9	107,2
Виробництво інших машин та устаткування спеціального призначення/ <i>Manufacture of other special purpose machinery</i>	2005	106,0	111,4	113,9	115,2
	2006	100,5	100,4	100,3	100,9
	2007	103,7	104,8	106,9	106,9
	2008	102,8	104,5	104,9	105,5
	2009	100,1	100,2	102,2	102,0
	2010	100,3	100,4	101,1	101,9
Виробництво побутових приладів/ <i>Manufacture of domestic appliances n.e.s.</i>	2005	101,3	101,7	102,1	101,9
	2006	100,2	100,0	100,0	100,0
	2007	99,5	99,8	99,9	100,5
	2008	101,9	102,1	102,3	106,1
	2009	113,6	119,1	120,3	122,2
	2010	100,4	100,5	100,4	98,1
Виробництво електричного, електронного та оптичного устаткування/ <i>Manufacture of electrical and optical equipment</i>	2005	101,1	102,6	103,4	104,6
	2006	100,3	100,8	101,5	101,7
	2007	101,1	101,8	101,7	103,3
	2008	101,2	102,3	103,1	105,0
	2009	103,6	103,5	104,5	105,3
	2010	101,2	101,8	102,4	103,3
Виробництво електричних машин та устаткування/ <i>Manufacture of electrical machinery and apparatus n.e.c.</i>	2005	101,7	103,9	105,1	106,5
	2006	100,6	100,9	101,9	102,2
	2007	101,8	102,9	102,7	103,9
	2008	101,3	102,4	103,5	106,0
	2009	104,2	102,9	103,7	104,5
	2010	101,4	102,1	102,6	103,4

Продовження табл. 1.6/Continuation of the table 1.6

Травень/ May	Червень/ June	Липень/ July	Серпень/ August	Вересень/ September	Жовтень/ October	Листопад/ November	Грудень/ December
104,9	104,9	105,3	106,0	107,1	105,9	109,2	107,6
102,0	102,5	102,8	105,9	106,5	106,8	108,0	109,0
104,2	104,8	105,7	106,5	106,6	107,2	107,7	107,8
109,3	110,2	112,4	114,5	117,7	118,1	120,9	121,1
106,2	106,4	106,7	110,6	111,0	111,4	112,7	112,4
105,9	106,1	106,4	106,6	107,1	108,0	108,8	109,3
105,7	107,1	106,9	107,6	109,9	110,3	111,0	111,1
104,4	104,6	104,8	106,1	109,2	110,5	111,4	111,7
104,2	105,6	106,3	106,7	107,0	108,0	109,2	110,2
112,3	113,2	114,8	116,1	117,8	119,0	119,4	120,1
103,0	103,2	103,5	105,5	106,1	106,4	106,6	106,9
100,6	101,3	101,6	102,1	103,0	103,5	103,6	103,6
103,9	105,5	105,0	105,8	107,5	108,0	110,8	111,1
104,8	105,8	106,3	105,7	107,3	109,0	110,2	110,8
105,2	105,5	106,6	107,2	108,5	110,2	111,6	112,3
112,2	115,8	119,6	124,4	127,3	126,8	126,8	127,8
104,5	105,3	105,2	105,4	105,4	108,5	108,4	108,4
105,6	106,1	107,3	107,8	108,4	108,5	108,9	109,4
103,4	104,1	104,0	104,3	106,6	107,7	107,7	108,8
102,1	105,7	105,7	106,3	105,9	107,0	107,4	109,5
104,3	105,8	106,0	106,2	107,2	107,4	108,3	108,9
110,0	110,7	113,0	112,7	114,8	114,8	115,0	118,6
106,0	106,2	106,2	106,3	106,8	108,6	109,5	111,5
109,3	108,9	109,3	109,4	109,2	109,3	109,2	110,0
115,2	115,9	116,0	116,5	116,6	116,9	116,7	116,7
101,2	102,3	102,9	103,3	104,6	104,7	105,2	105,1
107,1	107,6	107,8	108,0	108,3	109,4	109,6	109,7
108,9	110,4	111,1	113,1	114,1	115,1	116,7	120,6
102,5	102,7	102,8	103,0	103,4	103,7	103,9	104,5
102,2	102,7	103,2	104,0	104,1	104,3	104,4	104,9
102,3	102,3	102,8	103,7	103,2	103,5	103,5	103,5
99,9	99,1	99,0	98,9	99,0	99,3	99,7	100,0
100,6	101,2	103,5	103,7	103,6	104,9	105,3	105,5
107,3	108,6	110,1	110,3	112,4	114,5	118,2	118,6
122,2	122,2	122,2	122,2	126,7	128,0	128,0	128,0
98,3	99,7	99,3	99,4	100,5	98,9	99,1	100,7
105,5	105,8	107,7	107,5	108,8	109,9	110,0	111,4
102,0	103,8	104,2	104,8	105,5	106,2	106,4	107,0
103,8	104,1	104,3	105,9	106,5	107,1	108,4	108,9
106,5	107,2	108,4	108,3	109,4	109,8	110,0	112,6
107,5	108,4	108,6	109,7	111,5	113,4	114,2	114,7
103,8	103,5	103,5	104,0	104,8	105,3	106,5	106,9
107,0	107,3	109,4	109,4	111,0	112,9	113,4	115,8
102,9	105,7	106,2	107,0	108,0	108,5	108,9	109,8
104,8	105,2	105,4	108,2	109,1	110,0	112,0	112,4
108,0	108,8	110,3	109,9	111,3	111,6	111,3	114,5
107,3	108,4	108,5	109,7	112,0	114,6	115,7	116,2
104,0	103,4	103,3	103,8	104,8	105,5	107,1	107,4

		Січень/ <i>January</i>	Лютий/ <i>February</i>	Березень/ <i>March</i>	Квітень/ <i>April</i>
Виробництво апаратури для радіо, телебачення та зв'язку/ <i>Manufacture of radio, television and communication equipment and apparatus</i>	2005	99,6	98,5	99,0	98,9
	2006	99,1	99,8	100,2	99,9
	2007	99,7	99,9	99,6	104,4
	2008	100,4	100,5	100,7	101,1
	2009	102,8	107,8	108,2	109,1
	2010	100,0	100,3	100,3	101,3
Виробництво медичної техніки, вимірювальних засобів, оптичних приладів та устаткування, годинників/ <i>Manufacture of medical, precision and optical instruments, watches and clocks</i>	2005	100,7	102,3	102,3	102,3
	2006	100,4	101,4	101,7	102,1
	2007	100,6	100,9	101,1	101,9
	2008	102,1	104,6	104,9	105,5
	2009	102,8	104,4	106,8	107,8
	2010	101,4	101,8	103,4	104,8
Виробництво транспортних засобів та устаткування/ <i>Manufacture of transport equipment</i>	2005	100,1	101,1	101,3	100,3
	2006	100,1	101,3	101,4	100,6
	2007	100,7	102,1	103,5	104,8
	2008	101,9	106,2	109,3	113,1
	2009	100,9	101,3	103,3	103,3
	2010	101,7	103,0	103,4	106,3
Виробництво автомобілів, причепів та напівпричепів/ <i>Manufacture of motor vehicles, trailers and semi-trailers</i>	2005	100,3	100,4	100,8	97,3
	2006	100,2	101,0	100,5	100,0
	2007	100,5	101,1	101,3	102,5
	2008	100,3	101,3	102,3	103,9
	2009	105,2	107,5	109,7	110,1
	2010	100,3	100,2	99,9	100,3
Виробництво інших транспортних засобів/ <i>Manufacture of other transport equipment</i>	2005	100,0	101,5	101,6	101,8
	2006	100,1	101,6	102,1	101,1
	2007	100,9	102,9	105,2	106,7
	2008	103,2	110,0	114,7	120,2
	2009	96,2	94,6	96,6	96,2
	2010	103,5	106,8	108,3	114,6
Виробництво меблів; виробництво іншої продукції/ <i>Manufacture of furniture; manufacturing n.e.c.</i>	2005	100,1	100,1	105,0	104,3
	2006	100,8	100,3	100,8	101,2
	2007	100,2	103,2	105,4	106,6
	2008	101,8	102,7	108,5	111,9
	2009	101,4	103,2	102,4	101,4
	2010	100,0	100,0	100,5	100,6
Виробництво та розподілення електроенергії, газу та води/ <i>Electricity, gas and water supply</i>	2005	96,7	95,3	95,3	96,8
	2006	104,7	104,4	103,3	103,8
	2007	109,7	112,8	115,7	116,7
	2008	99,7	101,3	116,0	116,8
	2009	94,9	95,1	99,7	100,5
	2010	104,4	102,4	108,2	108,1

Продовження табл. 1.6/*Continuation of the table 1.6*

Травень/ May	Червень/ June	Липень/ July	Серпень/ August	Вересень/ September	Жовтень/ October	Листопад/ November	Грудень/ December
102,2	102,1	102,1	100,1	101,7	100,8	100,0	99,3
98,3	98,6	98,4	98,5	98,2	98,4	97,8	97,2
104,4	104,4	104,4	103,7	103,7	103,8	104,3	104,4
101,2	101,5	101,5	101,9	102,1	102,4	102,7	103,4
109,9	111,5	112,3	112,9	113,4	114,5	114,2	114,0
101,1	101,1	101,1	102,3	103,2	103,4	103,5	105,1
103,0	103,6	106,7	106,9	107,3	107,9	107,8	108,4
102,2	102,4	103,0	103,3	104,0	106,5	106,6	107,9
101,9	102,4	102,8	103,1	103,8	104,3	104,6	105,8
106,0	107,2	108,1	108,9	109,6	110,8	113,3	115,9
108,8	108,7	109,0	110,0	110,6	110,8	111,0	111,7
105,3	105,8	106,1	106,3	106,5	106,7	107,1	107,2
101,2	98,8	98,7	98,6	98,8	98,9	98,0	97,7
100,9	101,1	100,2	101,9	102,1	102,6	102,6	104,0
105,1	107,3	108,6	109,4	111,4	113,2	114,3	115,4
116,2	122,2	124,0	128,7	128,8	131,1	124,3	126,4
101,2	97,9	97,7	99,5	101,2	103,5	104,2	104,2
108,4	111,8	113,0	112,9	113,5	115,1	116,7	117,6
98,0	89,4	89,0	89,3	89,7	89,9	90,3	90,3
100,2	100,3	100,3	101,2	101,3	101,9	102,1	102,4
103,3	104,6	105,4	105,6	107,4	108,4	109,3	109,4
104,5	104,5	105,4	105,1	105,0	105,1	113,4	123,7
109,2	106,8	106,5	109,8	112,1	114,6	114,9	114,9
100,7	100,4	101,4	101,5	102,0	102,1	102,3	102,5
102,8	103,3	103,3	103,1	103,2	103,3	101,8	101,4
101,4	101,7	100,2	102,5	102,7	103,1	103,0	105,2
106,7	109,6	111,2	112,3	114,4	116,7	118,1	120,0
125,1	135,9	138,3	146,9	147,2	151,3	132,5	128,1
92,7	88,3	88,3	88,4	89,4	91,5	92,6	92,6
119,1	127,4	129,1	128,7	129,3	132,8	136,3	138,3
105,0	105,6	106,4	106,8	107,1	107,1	107,1	107,4
102,3	102,2	102,1	102,7	103,0	103,9	104,6	106,5
106,7	106,6	107,2	106,8	109,8	111,7	114,9	116,2
113,2	113,2	115,7	115,8	115,9	115,9	121,3	133,6
101,6	100,6	99,8	100,4	102,5	103,6	104,0	107,2
100,4	100,7	101,6	101,4	101,8	102,6	102,9	102,9
98,7	103,2	109,2	108,3	112,3	110,5	113,4	113,1
105,1	105,0	105,6	111,5	118,5	121,8	122,3	123,4
120,6	120,4	121,0	120,5	117,8	118,4	110,8	120,9
121,7	132,5	133,3	133,7	136,8	151,3	141,9	142,2
96,5	100,3	102,9	101,3	102,4	100,8	100,7	103,9
117,7	119,8	121,1	122,1	117,1	121,9	113,9	112,5

1.7. ІНДЕКСИ ЦІН ВИРОБНИКІВ ЗА ВИДАМИ
PRODUCER PRICE INDICES BY TYPE

		Січень/ January	Лютий/ February	Березень/ March	Квітень/ April
Промисловість/ Industry	2005	100,2	102,7	101,9	102,5
	2006	101,2	100,3	100,4	101,4
	2007	102,3	101,1	101,6	102,1
	2008	102,3	103,0	106,6	106,6
	2009	100,2	101,8	101,1	100,4
	2010	101,9	101,9	103,0	103,0
Добувна промисловість/ Mining and quarrying	2005	104,5	108,5	104,6	109,0
	2006	100,8	100,0	100,6	102,5
	2007	100,6	100,8	101,7	104,3
	2008	102,2	104,5	105,2	123,4
	2009	100,3	99,6	100,3	96,5
	2010	101,2	105,5	106,1	105,6
Добування паливно-енергетичних корисних копалин/ Mining and quarrying of energy producing materials	2005	103,3	101,9	107,4	109,6
	2006	101,8	100,1	100,2	105,4
	2007	99,2	100,0	102,5	100,8
	2008	100,6	104,5	108,1	101,8
	2009	102,3	97,7	99,1	99,0
	2010	100,5	107,4	109,3	106,5
Добування вугілля, лігніту і торфу/ Mining of coal and lignite; extraction of peat	2005	101,1	103,1	109,1	111,7
	2006	100,6	100,5	99,6	100,2
	2007	100,9	99,8	101,8	100,4
	2008	101,1	103,5	108,6	100,0
	2009	102,7	97,1	98,9	98,9
	2010	100,6	108,6	111,2	107,8
Добування сирої нафти та природного газу/ Extraction of crude petroleum and natural gas	2005	110,6	98,3	102,1	102,3
	2006	106,3	98,8	102,3	124,0
	2007	92,1	101,0	105,6	102,5
	2008	98,9	107,6	106,5	107,6
	2009	100,0	101,3	100,2	99,5
	2010	100,0	101,8	100,0	99,8
Добування корисних копалин, крім паливно- енергетичних/ Mining and quarrying, except of energy producing materials	2005	106,3	118,4	101,1	108,3
	2006	99,3	99,8	101,1	98,2
	2007	102,2	101,7	100,9	108,0
	2008	104,4	104,5	101,5	153,2
	2009	98,6	101,4	101,3	94,3
	2010	101,9	103,7	102,9	104,6
Добування металевих руд/ Mining of metal ores	2005	107,1	122,2	101,1	109,8
	2006	99,7	99,7	100,6	97,2
	2007	102,2	101,4	100,7	109,3
	2008	105,1	103,7	101,1	164,4
	2009	98,4	101,8	101,5	92,7
	2010	102,3	104,6	103,6	105,3

ПРОМИСЛОВОЇ ДІЯЛЬНОСТІ
OF INDUSTRIAL ACTIVITY
(до попереднього місяця; відсотків/*to the previous month; percent*)

Травень/ <i>May</i>	Червень/ <i>June</i>	Липень/ <i>July</i>	Серпень/ <i>August</i>	Вересень/ <i>September</i>	Жовтень/ <i>October</i>	Листопад/ <i>November</i>	Грудень/ <i>December</i>
101,6	99,2	98,4	100,7	101,9	100,0	99,9	100,3
101,0	100,7	101,2	102,1	101,7	102,2	100,7	100,5
102,3	101,1	101,7	101,4	101,1	102,2	101,0	103,2
103,7	104,2	103,6	101,8	98,2	98,6	93,5	99,6
99,3	101,4	100,7	101,8	103,6	101,9	100,4	101,0
104,4	99,5	99,8	100,9	100,1	102,4	99,7	100,9
106,6	98,1	93,7	98,8	100,9	99,7	100,7	100,7
100,5	100,2	104,4	100,6	101,4	106,0	100,6	101,5
103,3	101,1	102,2	103,5	101,5	102,3	102,1	101,1
100,4	102,2	103,1	107,4	96,0	96,5	87,8	95,3
99,6	100,5	99,1	104,3	107,6	103,4	99,4	100,5
114,5	100,0	99,3	102,5	100,1	101,0	100,4	102,1
101,2	99,1	96,1	102,3	101,8	101,4	99,3	100,9
100,8	100,3	103,0	100,8	101,7	102,5	100,0	99,4
103,1	101,8	104,2	101,5	102,4	104,9	103,2	101,8
100,6	104,7	106,7	114,0	92,0	92,5	88,5	96,5
100,3	100,4	97,6	102,1	108,4	103,6	99,3	100,9
102,8	99,4	100,0	105,1	100,3	101,3	99,9	101,6
101,9	98,6	94,0	103,3	100,8	101,8	100,9	101,0
100,3	99,9	99,3	100,3	102,9	102,9	103,3	100,1
102,5	101,8	104,5	102,6	102,5	104,9	101,9	102,6
100,3	105,3	109,1	120,7	96,7	89,0	89,8	96,8
100,3	100,3	97,1	102,5	102,4	105,2	99,7	100,6
99,8	100,4	100,3	99,3	100,1	101,3	100,0	101,0
98,5	100,9	103,8	98,7	105,5	100,0	93,8	100,7
102,4	101,4	113,2	102,1	98,9	101,4	91,5	97,3
105,7	101,8	103,2	97,0	101,7	105,1	108,9	98,7
101,6	103,0	99,4	91,9	71,7	112,9	82,5	95,2
100,1	100,7	100,3	100,0	142,7	97,1	97,8	102,1
120,2	94,8	98,4	135,1	101,2	101,1	99,6	104,1
114,0	96,9	90,7	94,2	99,5	97,2	102,8	100,5
100,1	100,0	106,7	100,3	100,9	111,6	101,5	104,4
103,5	100,5	100,1	105,5	100,5	99,7	101,0	100,3
100,3	99,9	99,7	100,6	100,7	100,8	87,2	94,2
99,0	100,5	100,5	106,3	106,9	103,2	99,4	100,1
126,7	100,5	98,8	100,3	99,9	100,7	100,8	102,5
115,9	96,2	88,5	92,8	99,0	96,5	103,1	100,7
99,6	99,8	107,0	99,8	99,8	114,3	101,0	101,9
103,6	100,2	100,0	106,6	100,6	99,5	101,1	100,1
100,2	99,6	99,3	100,4	100,8	100,8	84,0	92,4
98,7	100,2	100,6	108,7	109,0	104,1	99,3	100,2
131,2	100,5	98,5	100,3	99,9	100,7	100,9	102,9

		Січень/ <i>January</i>	Лютий/ <i>February</i>	Березень/ <i>March</i>	Квітень/ <i>April</i>
Інші галузі добувної промисловості/ <i>Other mining and quarrying</i>	2005	103,2	101,8	100,9	100,5
	2006	97,7	100,4	102,8	102,1
	2007	102,4	103,1	101,5	102,9
	2008	102,3	107,1	102,7	118,3
	2009	99,1	100,1	100,7	99,9
	2010	100,5	100,1	100,2	101,5
Переробна промисловість/ <i>Manufacturing</i>	2005	100,1	102,5	101,8	101,7
	2006	100,5	100,4	100,7	101,5
	2007	100,8	100,7	101,4	102,2
	2008	103,0	103,2	104,8	106,2
	2009	101,6	102,5	100,3	100,7
	2010	101,3	102,4	102,0	103,4
Виробництво харчових продуктів, напоїв та тютюнових виробів/ <i>Manufacture of food products, beverages and tobacco</i>	2005	101,8	101,3	101,0	100,5
	2006	100,9	100,5	100,4	100,4
	2007	101,2	100,8	100,5	100,5
	2008	102,4	103,4	103,2	102,4
	2009	101,8	103,5	102,2	101,4
	2010	102,9	102,1	101,0	100,2
Виробництво харчових продуктів, напоїв/ <i>Manufacture of food products and beverages</i>	2005	101,9	101,6	101,1	100,5
	2006	100,9	100,5	100,4	100,4
	2007	101,2	100,9	100,5	100,5
	2008	102,4	103,5	103,4	102,5
	2009	102,3	103,1	101,9	101,3
	2010	102,7	102,2	101,1	100,2
Виробництво м'яса та м'ясних продуктів/ <i>Production, processing and preserving of meat and meat products</i>	2005	102,6	105,5	105,2	99,7
	2006	99,9	99,2	98,5	100,3
	2007	100,5	99,4	99,6	101,0
	2008	105,2	105,0	112,3	106,0
	2009	103,8	99,7	103,2	103,4
	2010	100,9	100,2	101,2	101,5
Виробництво олій та тваринних жирів/ <i>Manufacture of vegetable and animal oils and fats</i>	2005	103,6	99,8	99,1	99,8
	2006	99,6	98,9	99,8	100,5
	2007	100,5	99,8	100,2	99,9
	2008	105,6	111,8	103,9	101,8
	2009	101,7	109,5	98,5	99,3
	2010	102,9	103,0	101,6	98,6
Виробництво рибних продуктів/ <i>Processing and preserving of fish and fish products</i>	2005	100,5	101,3	103,5	97,9
	2006	100,1	99,2	99,7	99,6
	2007	100,9	99,0	100,3	100,5
	2008	100,6	102,0	101,2	104,6
	2009	105,5	101,4	102,0	99,9
	2010	100,6	102,6	100,7	100,0
Перероблення та консервування овочів та фруктів/ <i>Processing and preserving of fruit and vegetables</i>	2005	101,3	100,1	100,6	100,7
	2006	101,9	101,0	100,5	100,1
	2007	100,0	100,7	99,9	100,5
	2008	100,8	101,2	102,1	102,5
	2009	101,8	101,3	100,8	101,0
	2010	100,5	101,0	102,0	99,8
Виробництво молочних продуктів та морозива/ <i>Manufacture of dairy products</i>	2005	102,1	101,8	101,0	99,5
	2006	101,4	98,2	98,6	98,2
	2007	102,6	102,4	101,8	100,7
	2008	101,2	99,9	99,6	98,3
	2009	101,1	102,5	102,0	100,2
	2010	107,2	103,8	101,1	95,6

Продовження табл. 1.7/Continuation of the table 1.7

Травень/ May	Червень/ June	Липень/ July	Серпень/ August	Вересень/ September	Жовтень/ October	Листопад/ November	Грудень/ December
102,9	101,3	103,8	101,5	102,1	100,6	101,3	99,8
102,1	100,6	105,5	102,0	104,6	102,7	103,1	113,1
103,1	101,9	100,6	100,9	100,2	100,6	100,8	101,2
100,8	101,2	101,5	101,3	100,1	100,8	100,2	100,6
100,0	101,3	100,3	99,1	99,9	100,1	99,8	99,5
106,5	100,2	100,3	100,2	100,2	100,7	100,0	100,2
100,8	98,8	98,3	101,1	101,8	100,2	99,5	100,3
101,0	100,9	101,0	101,5	100,7	101,7	100,8	100,3
102,0	101,4	102,0	101,6	101,8	102,6	102,5	102,2
104,0	103,3	104,5	101,5	97,4	95,7	94,2	100,0
100,1	100,8	100,4	102,5	103,8	102,6	100,6	100,5
102,0	98,8	99,5	100,7	101,3	102,1	101,3	101,2
100,1	100,3	101,2	100,4	101,0	99,6	100,2	100,3
100,2	100,2	100,1	100,8	101,1	100,8	100,9	101,0
100,6	101,6	101,6	103,3	103,7	104,5	102,0	102,1
100,9	100,7	101,1	100,0	99,4	100,0	100,0	101,9
102,0	100,7	99,9	100,7	100,9	101,0	101,5	103,1
99,8	99,9	101,1	102,0	103,0	102,4	101,5	101,5
100,1	100,4	101,3	100,4	101,1	99,6	100,2	100,3
100,2	100,2	100,1	100,8	101,1	100,9	100,9	100,9
100,6	101,6	101,8	103,5	103,9	104,7	102,1	102,2
100,9	100,7	101,1	99,9	99,2	99,9	100,0	101,5
101,1	100,7	99,9	100,7	101,0	100,9	101,9	103,0
99,8	99,9	100,6	102,3	103,2	102,5	101,6	101,6
98,8	102,1	101,2	101,5	103,4	99,0	97,2	98,6
99,9	100,0	99,9	99,9	101,0	100,2	98,1	98,2
100,5	100,4	104,5	108,3	104,4	101,1	96,4	101,9
100,3	103,6	100,2	98,3	99,6	99,1	98,5	101,9
101,5	100,2	96,5	100,4	100,5	99,9	97,9	100,4
102,0	98,4	99,9	100,1	103,6	101,8	99,2	101,6
98,7	99,8	100,9	95,4	98,7	99,6	101,6	99,6
100,4	101,5	100,5	98,9	99,6	99,8	102,1	101,0
102,7	103,6	103,3	107,6	107,8	114,6	103,5	103,6
101,6	100,2	99,0	95,8	91,0	94,6	94,7	100,2
102,4	103,6	100,5	101,0	101,9	100,4	102,0	105,0
98,3	100,6	101,8	104,7	103,0	106,5	110,2	106,1
100,6	99,8	101,4	99,7	105,3	100,0	101,3	101,8
99,2	99,3	100,6	100,9	100,7	99,9	97,8	100,5
100,3	100,0	101,8	101,3	100,5	100,9	101,6	101,7
101,5	104,4	103,0	103,1	102,1	101,0	103,1	108,2
98,2	100,3	99,3	100,9	100,9	99,9	98,8	98,2
99,7	97,8	100,2	100,9	100,1	102,0	101,3	101,1
105,0	105,7	105,1	100,5	101,5	100,6	100,1	98,6
102,9	100,6	99,9	100,2	100,1	100,5	100,9	101,9
99,4	100,1	100,8	102,0	101,0	101,6	105,3	100,3
100,9	101,6	100,7	100,7	100,9	101,8	104,0	103,4
101,7	100,8	99,7	100,0	100,0	100,0	100,1	100,1
100,6	99,8	100,3	102,3	100,3	101,5	102,3	100,1
96,9	97,0	100,5	101,7	103,1	102,9	101,6	101,2
97,7	98,5	98,7	100,7	103,1	103,0	104,5	104,1
100,0	99,5	100,9	105,9	108,8	109,3	104,1	103,4
97,8	98,4	100,2	101,4	101,5	101,9	101,2	102,7
98,3	98,0	99,4	100,7	101,9	102,7	105,4	110,6
97,4	98,6	101,1	105,5	108,7	104,5	96,8	99,4

		Січень/ <i>January</i>	Лютий/ <i>February</i>	Березень/ <i>March</i>	Квітень/ <i>April</i>
Виробництво продуктів борошномельно-круп'яної промисловості/ <i>Manufacture of grain mill products</i>	2005	100,7	100,8	100,4	98,7
	2006	101,3	102,2	103,3	100,7
	2007	100,1	100,0	100,0	100,6
	2008	102,0	104,4	102,0	102,1
	2009	99,6	103,1	101,2	99,9
	2010	102,2	105,2	102,0	101,5
Виробництво готових кормів для тварин/ <i>Manufacture of prepared animal feeds</i>	2005	100,9	100,1	100,8	98,3
	2006	100,1	99,4	101,9	99,3
	2007	103,1	112,6	102,5	96,5
	2008	104,1	104,1	101,7	101,6
	2009	100,2	96,2	102,1	100,1
	2010	101,2	101,6	96,2	100,6
Виробництво інших харчових продуктів/ <i>Manufacture of other food products</i>	2005	101,1	100,8	100,2	101,5
	2006	100,9	102,9	101,7	100,7
	2007	100,9	100,0	100,2	100,2
	2008	101,9	101,9	103,3	102,2
	2009	101,6	104,4	103,1	102,3
	2010	103,4	103,0	101,3	100,2
Виробництво хліба та хлібобулочних виробів/ <i>Manufacture of bread; manufacture of fresh pastry goods and cakes</i>	2005	100,1	100,4	100,0	100,1
	2006	100,3	100,6	100,3	100,9
	2007	100,3	100,5	100,3	100,2
	2008	104,7	102,9	102,3	102,0
	2009	100,4	103,6	101,5	100,3
	2010	100,7	102,0	100,6	100,9
Виробництво цукру/ <i>Manufacture of sugar</i>	2005	100,2	100,3	101,6	103,8
	2006	103,3	108,7	105,1	102,6
	2007	99,5	98,8	99,8	99,3
	2008	101,1	97,9	102,5	101,1
	2009	104,2	110,0	102,4	108,0
	2010	107,8	105,1	98,7	100,9
Виробництво макаронних виробів/ <i>Manufacture of macaroni, noodles, couscous and similar farinaceous products</i>	2005	100,0	99,7	99,5	100,0
	2006	100,4	100,1	100,3	99,9
	2007	100,0	100,6	100,2	100,1
	2008	100,5	102,2	115,8	105,2
	2009	100,0	101,8	105,3	104,4
	2010	100,1	100,4	101,1	100,6
Виробництво напоїв/ <i>Manufacture of beverages</i>	2005	100,9	101,5	100,2	101,5
	2006	101,5	100,2	100,5	101,9
	2007	101,6	101,7	100,6	101,1
	2008	100,4	102,2	100,9	104,4
	2009	104,3	101,6	102,0	101,0
	2010	100,9	100,4	100,9	103,7
Виробництво тютюнових виробів/ <i>Manufacture of tobacco products</i>	2005	100,0	97,6	100,2	100,0
	2006	100,4	100,2	100,0	100,1
	2007	101,9	99,9	100,1	100,3
	2008	101,9	101,0	100,0	100,6
	2009	94,1	110,2	107,7	102,9
	2010	104,9	101,0	99,7	100,1

Продовження табл. 1.7/Continuation of the table 1.7

Травень/ May	Червень/ June	Липень/ July	Серпень/ August	Вересень/ September	Жовтень/ October	Листопад/ November	Грудень/ December
99,0	97,7	99,7	96,8	97,0	96,2	102,8	101,5
100,2	99,5	100,3	101,2	105,4	106,5	102,0	100,1
100,8	108,3	102,1	102,6	102,0	103,5	102,2	101,8
101,4	100,0	105,6	98,9	99,1	99,7	97,8	97,4
99,3	100,1	101,2	99,9	100,0	99,4	101,6	102,3
100,4	100,8	100,5	108,6	105,4	101,0	102,1	101,8
99,1	100,8	99,6	99,3	99,3	99,9	100,3	100,1
97,7	99,5	100,9	107,0	103,9	103,0	100,9	100,6
104,7	107,4	100,0	102,4	109,1	106,9	104,0	102,1
104,1	99,8	100,0	101,3	98,4	95,6	95,3	98,1
102,5	101,1	102,7	97,8	99,9	99,1	103,9	104,2
100,5	100,4	100,8	99,5	102,7	102,7	100,4	101,6
101,7	100,7	102,1	100,0	100,0	100,0	100,4	100,2
100,9	100,7	100,0	101,5	99,9	99,6	99,4	100,3
100,2	101,4	101,1	100,9	101,5	102,3	103,5	102,6
101,3	100,9	102,4	101,2	100,5	101,3	100,3	101,4
101,4	100,5	100,8	101,2	101,5	101,9	103,9	102,7
99,9	100,1	100,5	100,7	102,0	101,5	102,0	101,3
100,1	100,0	99,9	100,0	99,9	100,1	100,1	100,1
101,2	100,5	100,2	106,2	102,0	101,8	100,6	100,8
100,1	102,3	100,4	101,0	101,4	104,4	104,2	101,8
100,7	101,0	107,1	101,5	100,8	100,7	100,8	100,4
100,2	100,1	100,8	100,1	100,9	100,2	100,4	100,7
100,2	100,1	100,1	100,4	101,6	100,4	101,3	100,8
102,4	102,4	106,2	98,0	98,9	100,1	100,7	100,3
101,8	101,8	99,3	99,4	96,5	95,0	94,3	99,2
99,9	101,0	99,5	100,1	98,0	93,8	104,2	101,5
98,6	99,4	101,8	101,0	99,2	101,6	98,7	101,0
103,4	101,5	103,8	104,8	100,1	107,9	110,0	107,1
100,0	99,6	101,8	99,8	100,2	102,5	103,7	102,6
98,6	100,1	98,8	99,7	100,0	99,8	100,0	99,9
100,0	100,0	100,0	100,0	100,3	100,4	100,7	100,8
100,0	101,5	101,1	100,4	100,9	109,2	100,9	100,3
107,9	100,4	100,0	100,1	100,7	100,6	100,0	100,0
100,3	100,6	97,1	100,1	100,2	99,8	100,4	100,6
101,2	100,2	99,6	100,5	104,6	102,6	100,8	101,9
100,4	101,1	101,4	100,4	100,9	99,8	100,7	100,3
100,8	100,3	101,2	100,7	100,2	100,4	100,9	100,8
100,6	101,4	101,5	100,6	101,0	101,8	100,8	100,5
102,0	100,0	101,1	100,7	100,6	100,5	103,4	102,0
101,6	101,0	100,6	100,7	100,3	100,3	100,3	99,4
100,5	101,0	100,3	101,3	101,3	100,9	100,3	100,7
99,8	99,5	100,0	100,0	99,7	100,0	100,0	100,0
100,4	100,3	100,0	100,1	100,5	99,8	100,3	101,8
100,7	101,3	98,5	100,3	100,0	101,3	100,0	100,0
100,1	100,1	101,5	102,2	102,7	101,3	100,6	108,4
115,7	100,0	100,0	100,1	100,1	102,1	95,8	105,2
100,0	100,0	107,1	98,8	100,4	100,4	100,0	99,8

		Січень/ <i>January</i>	Лютий/ <i>February</i>	Березень/ <i>March</i>	Квітень/ <i>April</i>
Легка промисловість/ <i>Light industry</i>	2005	101,4	100,3	100,8	100,1
	2006	100,7	100,8	100,2	100,3
	2007	100,8	100,9	100,2	100,3
	2008	101,3	101,0	101,5	101,9
	2009	102,1	101,7	100,8	101,5
	2010	100,7	100,4	100,3	100,4
Текстильне виробництво; виробництво одягу, хутра та виробів з хутра/ <i>Manufacture of textiles and textile products</i>	2005	100,8	100,4	100,9	100,0
	2006	100,6	100,6	100,3	100,4
	2007	101,0	101,0	100,1	100,1
	2008	101,8	101,3	101,8	102,3
	2009	102,1	101,6	101,0	101,4
	2010	100,9	100,1	100,2	100,3
Виробництво одягу; виробництво хутра та виробів з хутра/ <i>Manufacture of wearing apparel; dressing and dyeing of fur</i>	2005	100,5	100,7	100,6	100,1
	2006	100,8	101,0	100,2	100,6
	2007	101,0	101,3	100,2	99,8
	2008	100,9	101,4	101,4	103,5
	2009	101,4	101,8	101,1	103,2
	2010	100,9	100,5	99,9	100,4
Виробництво шкіри, виробів зі шкіри та інших матеріалів/ <i>Manufacture of leather and leather products</i>	2005	103,0	100,1	100,6	100,2
	2006	101,0	101,4	99,9	100,0
	2007	100,2	100,7	100,6	100,7
	2008	100,1	100,4	100,7	101,1
	2009	102,0	102,1	100,3	101,6
	2010	100,3	101,2	100,5	100,7
Оброблення деревини та виробництво виробів з деревини, крім меблів/ <i>Manufacture of wood and wood products</i>	2005	101,6	100,5	101,1	102,5
	2006	100,9	99,1	100,9	101,7
	2007	101,3	101,0	100,7	98,8
	2008	103,3	103,0	102,4	101,8
	2009	105,1	98,9	99,5	100,9
	2010	100,2	99,6	100,4	101,6
Целюлозно-паперове виробництво; видавнича діяльність/ <i>Manufacture of pulp, paper and paper products; publishing and printing</i>	2005	99,6	101,2	100,6	99,5
	2006	104,0	101,8	100,1	100,4
	2007	99,3	100,4	100,1	100,6
	2008	102,5	101,5	102,7	103,2
	2009	102,3	101,5	101,4	100,0
	2010	101,5	100,5	101,6	100,7
Виробництво паперової маси, паперу, картону та виробів з них/ <i>Manufacture of pulp, paper and paper products</i>	2005	99,5	100,9	100,5	99,6
	2006	101,3	102,7	99,8	100,5
	2007	100,1	100,4	100,4	100,7
	2008	102,9	102,2	104,9	104,8
	2009	103,4	101,0	101,3	100,6
	2010	102,6	101,3	103,2	101,4

Продовження табл. 1.7/Continuation of the table 1.7

Травень/ May	Червень/ June	Липень/ July	Серпень/ August	Вересень/ September	Жовтень/ October	Листопад/ November	Грудень/ December
99,6	99,7	100,0	100,0	100,4	100,2	100,1	100,2
100,5	100,2	100,6	100,2	100,7	100,7	100,3	100,8
100,5	100,2	100,3	100,7	100,7	100,6	100,8	100,7
100,4	100,6	101,2	100,5	100,7	100,5	102,2	103,9
99,4	100,0	100,6	101,2	101,3	101,5	100,9	101,8
101,4	100,9	100,7	100,4	100,8	102,1	101,8	101,0
99,4	99,5	99,9	100,0	100,5	100,1	100,1	100,2
100,8	100,3	100,6	100,2	100,6	100,5	100,3	101,0
100,7	100,0	100,5	100,5	100,8	100,8	101,0	100,6
100,5	100,1	101,9	100,5	100,9	100,4	102,1	105,0
99,1	100,0	100,8	101,6	101,6	101,2	100,5	101,0
101,8	101,0	100,9	100,5	100,7	101,7	101,6	100,8
99,4	99,1	99,9	100,2	100,9	100,2	100,1	100,2
100,9	100,0	100,7	100,1	100,8	100,8	100,2	101,3
100,7	100,1	100,4	100,7	101,0	101,2	100,9	100,4
100,5	100,5	102,4	100,9	100,9	100,8	101,0	101,1
101,1	100,1	100,1	100,7	100,6	101,2	100,3	101,7
100,5	100,4	100,7	100,3	100,3	100,9	100,8	101,0
100,2	100,2	100,4	100,1	100,2	100,3	100,2	100,3
99,8	99,9	100,7	100,1	101,1	101,3	100,2	100,3
100,1	100,8	99,9	101,2	100,4	100,2	100,1	100,9
100,1	101,7	99,5	100,6	100,3	100,9	102,5	101,5
100,1	99,9	100,1	100,1	100,5	102,4	101,9	103,9
100,5	100,6	100,4	100,1	101,1	103,0	102,4	101,4
99,3	100,1	100,3	100,5	100,6	100,7	100,8	100,5
102,2	101,5	100,3	100,0	100,6	101,2	101,1	102,0
100,3	101,2	101,1	100,3	100,1	100,8	101,5	100,8
100,5	99,9	100,6	100,4	99,7	99,8	100,1	101,7
101,0	100,2	98,9	100,6	101,6	100,8	101,5	100,5
99,1	99,6	100,3	100,3	100,7	102,2	100,4	99,7
101,9	100,1	100,3	99,2	100,2	100,6	100,2	100,5
100,7	99,9	99,6	100,1	100,5	100,0	100,0	100,0
100,5	100,4	100,6	100,2	100,5	101,7	100,4	100,8
100,3	101,1	100,5	100,1	100,2	100,5	100,4	102,9
99,8	100,0	100,7	101,5	101,0	100,5	100,9	101,4
100,1	100,4	100,3	101,5	101,1	101,8	100,4	100,5
99,7	99,6	99,7	99,6	100,7	100,5	100,4	99,8
101,3	100,0	99,1	100,2	101,8	99,7	99,9	99,9
100,2	100,3	100,7	101,0	100,7	103,4	100,7	101,2
100,5	101,8	100,2	100,2	100,3	100,4	100,0	102,6
99,8	99,9	101,3	102,6	101,9	100,8	101,6	102,4
99,9	100,5	100,4	100,7	100,4	100,9	100,5	101,0

		Січень/ <i>January</i>	Лютий/ <i>February</i>	Березень/ <i>March</i>	Квітень/ <i>April</i>
Видавнича та поліграфічна діяльність, тиражування записаних носіїв інформації/ <i>Publishing, printing and reproduction of recorded media</i>	2005	99,7	101,4	100,7	99,5
	2006	106,1	101,1	100,3	100,3
	2007	98,7	100,4	99,9	100,5
	2008	102,2	100,8	100,7	101,7
	2009	101,3	101,9	101,4	99,5
	2010	100,6	99,7	100,2	100,1
Виробництво коксу, продуктів нафтоперероблення/ <i>Manufacture of coke, refined petroleum products</i>	2005	93,6	101,2	104,2	103,9
	2006	99,7	98,0	102,1	103,9
	2007	95,5	95,1	102,2	105,0
	2008	100,6	100,5	106,8	101,5
	2009	100,8	100,1	92,1	103,4
	2010	102,2	105,9	107,2	102,5
Виробництво коксу/ <i>Manufacture of coke oven products</i>	2005	100,0	99,2	106,5	99,6
	2006	98,3	98,9	99,5	99,7
	2007	100,5	100,0	101,5	100,3
	2008	105,0	100,6	100,9	103,0
	2009	94,2	102,6	94,9	97,1
	2010	101,2	113,8	112,7	106,0
Виробництво продуктів нафтоперероблення/ <i>Manufacture of refined petroleum products</i>	2005	89,8	102,5	102,7	106,8
	2006	100,4	97,6	103,5	106,1
	2007	93,3	92,7	102,5	107,5
	2008	99,2	100,4	108,8	101,0
	2009	103,9	99,0	90,9	106,3
	2010	102,8	101,5	103,8	100,1
Хімічна і нафтохімічна промисловість/ <i>Chemical and petrochemical industry</i>	2005	100,9	98,8	102,0	101,0
	2006	102,0	100,8	101,0	100,7
	2007	104,0	101,2	101,5	100,5
	2008	106,5	103,9	103,8	102,4
	2009	105,4	102,8	105,7	100,2
	2010	100,4	102,0	102,3	99,1
Хімічне виробництво/ <i>Manufacture of chemicals, chemical products and man-made fibres</i>	2005	100,6	98,0	102,0	101,4
	2006	102,7	101,1	101,1	101,0
	2007	105,4	101,3	102,0	100,7
	2008	108,8	104,5	104,3	102,6
	2009	107,2	103,6	107,6	100,5
	2010	100,4	102,8	103,1	98,4
Виробництво основної хімічної продукції/ <i>Manufacture of basic chemicals</i>	2005	100,7	96,4	102,1	102,2
	2006	104,7	101,1	101,4	101,6
	2007	107,0	101,2	102,5	100,6
	2008	110,9	104,9	105,1	102,7
	2009	108,5	104,1	109,3	99,7
	2010	99,9	103,7	104,0	96,8
Виробництво добрив та азотних сполук/ <i>Manufacture of fertilizers and nitrogen compounds</i>	2005	100,3	92,7	103,2	102,8
	2006	105,6	100,9	101,2	100,6
	2007	110,7	101,9	104,3	100,5
	2008	112,5	107,8	107,5	102,5
	2009	114,0	107,3	115,4	99,1
	2010	99,4	105,8	106,4	94,2

Продовження табл. 1.7/Continuation of the table 1.7

Травень/ May	Червень/ June	Липень/ July	Серпень/ August	Вересень/ September	Жовтень/ October	Листопад/ November	Грудень/ December
103,4	100,4	100,7	99,0	99,8	100,7	100,1	100,9
100,2	99,9	100,0	100,0	99,6	100,2	100,1	100,0
100,7	100,4	100,5	99,6	100,4	100,3	100,2	100,4
100,1	100,5	100,8	100,1	100,1	100,5	100,7	103,2
99,8	100,1	100,2	100,5	100,1	100,2	100,3	100,4
100,2	100,4	100,3	102,3	101,8	102,6	100,4	100,1
103,5	96,4	96,5	107,6	108,5	97,3	96,0	96,0
102,7	102,4	100,4	105,4	98,8	96,2	102,9	96,9
104,1	104,0	104,6	101,7	103,9	107,7	110,9	107,9
105,9	104,6	115,3	100,2	92,9	92,5	83,5	83,9
102,2	112,0	101,4	117,0	108,5	106,3	99,6	95,3
104,2	99,2	97,9	98,6	100,3	102,1	100,8	102,1
94,9	94,3	84,9	102,1	97,2	99,9	99,2	96,6
99,7	99,5	100,0	100,7	104,2	103,7	102,0	101,5
100,0	102,0	101,8	103,4	109,0	114,0	109,8	102,6
99,1	102,6	122,6	120,1	100,4	88,6	82,7	85,4
97,1	101,8	95,8	114,8	117,1	119,5	101,7	97,1
109,2	101,7	96,5	93,5	101,8	104,5	99,8	101,5
108,9	97,5	102,6	110,0	113,1	96,4	94,9	95,8
104,1	103,7	100,6	107,4	96,6	92,8	103,3	94,6
106,1	104,9	105,9	101,0	101,7	104,7	111,5	110,6
108,2	105,2	113,2	93,8	89,8	94,3	83,9	83,3
104,3	116,1	103,4	117,7	105,8	101,7	98,8	94,6
100,6	97,2	99,1	102,6	99,2	100,3	101,6	102,5
101,8	100,3	98,9	100,5	100,0	103,2	100,8	101,3
100,7	99,4	99,7	101,1	101,6	100,7	101,1	101,1
100,8	99,2	99,8	100,7	100,9	101,8	102,3	103,5
105,2	102,1	103,1	110,7	101,3	93,7	92,5	98,9
97,4	99,2	101,1	101,5	102,7	100,8	101,4	102,0
98,2	99,5	100,3	101,6	100,6	103,5	103,2	102,4
102,3	100,6	98,7	100,3	100,1	103,9	100,9	101,7
100,6	99,0	99,2	100,2	101,5	100,4	101,1	101,6
101,0	98,6	99,6	100,8	100,9	102,2	102,8	104,4
106,4	102,5	103,4	113,6	101,1	91,7	89,7	97,0
96,6	99,1	101,2	101,6	102,6	100,6	101,7	102,7
97,3	99,0	100,2	102,0	100,6	104,3	103,8	103,0
100,9	100,0	98,1	100,0	100,0	105,8	101,3	102,6
100,7	98,3	99,3	99,8	102,0	99,5	101,5	102,4
101,0	97,7	99,0	100,6	100,9	102,8	103,5	106,3
108,2	102,9	104,3	117,8	101,0	89,2	85,9	94,0
95,2	98,6	101,3	101,4	103,0	100,0	102,3	103,7
95,8	98,3	99,8	102,9	100,8	105,9	105,4	104,0
101,5	99,7	97,1	99,8	99,6	108,4	101,8	102,6
100,1	95,5	97,0	98,7	101,0	100,5	103,1	102,4
101,4	95,3	97,9	100,0	101,4	104,7	104,9	110,8
112,6	103,4	105,2	126,4	101,3	84,6	77,9	87,1
92,5	96,9	98,9	101,5	102,1	98,6	103,4	104,5
92,9	95,4	99,1	105,0	101,0	110,4	109,2	105,9

		Січень/ <i>January</i>	Лютий/ <i>February</i>	Березень/ <i>March</i>	Квітень/ <i>April</i>
Виробництво лаків та фарб/ <i>Manufacture of paints, varnishes and similar coatings, printing ink and mastics</i>	2005	101,9	102,1	104,3	100,4
	2006	100,0	102,0	102,7	99,5
	2007	100,0	100,6	100,4	100,3
	2008	101,3	106,4	103,3	104,5
	2009	100,4	106,1	102,4	100,4
	2010	100,0	101,6	104,6	103,5
Виробництво фармацевтичних препаратів і матеріалів/ <i>Manufacture of pharmaceutical preparations</i>	2005	99,9	102,0	101,8	100,0
	2006	97,9	99,8	99,9	100,2
	2007	101,9	102,5	101,8	102,9
	2008	104,0	102,8	102,2	102,1
	2009	105,4	103,4	104,6	102,7
	2010	101,5	100,2	100,2	101,7
Виробництво іншої хімічної продукції/ <i>Manufacture of other chemical products</i>	2005	102,4	100,0	100,0	100,0
	2006	102,3	103,9	100,4	99,8
	2007	102,6	100,9	100,2	100,3
	2008	103,8	102,9	102,2	101,8
	2009	102,8	97,5	102,5	105,4
	2010	102,5	101,3	100,4	104,4
Виробництво гумових та пластмасових виробів/ <i>Manufacture of rubber and plastic products</i>	2005	102,1	101,7	102,1	99,8
	2006	100,0	100,0	100,5	99,8
	2007	100,3	101,0	100,1	100,1
	2008	100,4	102,1	102,4	101,8
	2009	100,7	100,6	100,4	99,3
	2010	100,3	99,9	100,2	101,0
Виробництво гумових виробів/ <i>Manufacture of rubber products</i>	2005	104,7	100,8	102,7	99,4
	2006	100,8	99,9	102,5	98,2
	2007	101,1	102,6	100,5	100,1
	2008	101,2	103,1	100,2	102,2
	2009	101,6	102,8	100,2	100,2
	2010	101,5	100,4	102,0	101,0
Виробництво пластмасових виробів/ <i>Manufacture of plastic products</i>	2005	100,9	102,2	101,8	100,0
	2006	99,7	100,1	99,6	100,5
	2007	100,0	100,4	99,9	100,1
	2008	100,1	101,8	103,1	101,7
	2009	100,5	100,0	100,5	99,0
	2010	100,0	99,8	99,8	101,0
Виробництво іншої неметалевої мінеральної продукції/ <i>Manufacture of other non-metallic mineral products</i>	2005	102,6	102,2	103,0	102,1
	2006	103,3	103,7	102,0	103,4
	2007	103,9	105,0	101,9	102,2
	2008	102,5	102,6	105,7	105,2
	2009	99,9	100,9	101,4	100,8
	2010	100,0	100,6	100,2	100,3
Виробництво скла та виробів зі скла/ <i>Manufacture of glass and glass products</i>	2005	103,7	101,7	99,6	103,0
	2006	99,9	102,4	101,2	102,0
	2007	100,3	100,3	100,7	100,7
	2008	103,8	101,4	101,8	103,2
	2009	104,8	101,1	102,3	100,2
	2010	98,2	100,7	101,0	100,6

Продовження табл. 1.7/Continuation of the table 1.7

Травень/ May	Червень/ June	Липень/ July	Серпень/ August	Вересень/ September	Жовтень/ October	Листопад/ November	Грудень/ December
105,2	101,5	100,4	101,4	99,9	100,6	99,8	100,1
100,2	100,4	100,7	100,4	101,3	100,2	100,2	100,0
100,2	100,5	102,0	100,2	100,4	100,2	100,7	101,1
101,2	100,9	101,5	100,8	100,0	100,2	101,1	104,2
101,2	100,4	100,5	100,9	100,7	100,6	100,6	100,7
104,7	100,3	102,3	99,7	100,0	100,5	99,9	100,8
101,3	102,3	99,7	102,3	101,0	100,1	101,0	99,9
100,4	100,1	98,0	100,7	100,3	106,0	101,1	100,1
101,9	101,4	101,6	101,0	100,9	102,3	101,8	100,1
100,3	100,1	100,6	100,7	102,2	101,2	101,0	104,6
100,5	99,8	100,6	104,5	101,5	101,5	100,3	100,7
100,6	100,7	101,2	100,1	100,0	100,7	100,4	101,2
121,2	100,0	100,0	100,0	100,0	100,0	100,5	100,0
100,6	100,0	96,3	103,4	101,3	101,5	100,2	99,8
100,3	99,5	98,0	102,6	101,4	99,6	100,8	101,3
100,3	103,3	100,7	99,7	102,0	99,7	101,0	101,2
99,4	101,4	100,3	100,6	105,5	106,9	99,9	99,4
99,1	101,1	100,9	100,4	100,2	100,3	100,6	100,2
100,3	99,2	99,8	101,4	99,6	100,7	100,5	100,0
101,1	100,6	101,4	103,8	101,9	101,6	101,3	99,6
100,3	100,8	100,5	100,5	100,9	100,6	101,0	100,8
101,6	100,8	102,1	101,2	101,9	101,1	102,0	104,6
99,8	99,3	100,7	101,4	102,9	101,4	100,6	100,0
100,8	100,7	100,7	100,5	100,5	101,5	101,4	100,6
99,6	97,7	100,8	104,0	98,8	102,1	100,0	101,8
102,5	100,9	101,2	105,8	102,0	102,8	100,8	100,4
100,4	101,0	100,6	99,9	101,2	100,2	100,8	101,4
101,1	100,3	104,7	101,3	101,4	102,0	100,7	107,2
99,8	98,7	100,4	99,9	101,3	102,7	101,6	99,1
102,6	100,0	100,9	100,9	100,4	103,3	105,4	101,4
100,7	99,9	99,3	100,2	100,0	100,0	100,7	99,2
100,5	100,4	101,5	103,0	101,9	101,0	101,6	99,2
100,3	100,7	100,5	100,7	100,8	100,7	101,1	100,6
101,7	101,0	101,3	101,2	102,0	100,8	102,4	103,8
99,8	99,5	100,8	101,8	103,3	101,0	100,3	100,2
100,3	100,9	100,6	100,4	100,5	101,0	100,4	100,4
100,9	101,3	101,1	100,1	100,5	101,8	100,6	99,8
101,3	101,5	101,9	100,3	102,0	102,7	101,5	101,0
104,6	101,7	101,4	101,9	102,4	101,2	100,4	99,9
103,4	102,5	102,1	101,1	100,0	98,9	100,0	98,8
101,2	99,9	100,7	99,6	100,2	100,3	99,6	99,7
101,2	100,6	99,9	100,2	100,9	101,4	101,0	100,1
101,8	101,2	101,9	100,1	100,6	107,9	101,8	102,9
100,3	104,0	100,4	99,9	100,2	100,2	102,7	100,0
104,0	100,0	100,8	99,6	99,9	100,0	100,2	100,7
110,1	103,2	103,2	100,5	100,5	101,2	101,2	100,2
100,9	101,5	106,7	99,2	100,4	100,9	100,8	101,5
100,5	100,3	100,3	101,1	102,4	107,1	101,5	100,3

		Січень/ <i>January</i>	Лютий/ <i>February</i>	Березень/ <i>March</i>	Квітень/ <i>April</i>
Виробництво керамічних виробів не для будівництва/ <i>Manufacture of non-refractory ceramic goods other than for construction purposes; manufacture of refractory ceramic products</i>	2005	101,3	105,3	102,9	102,4
	2006	101,7	101,0	101,1	104,0
	2007	103,7	107,6	100,9	100,2
	2008	109,2	102,8	101,3	100,3
	2009	102,6	100,8	109,1	100,4
	2010	100,8	102,1	100,0	105,3
Виробництво керамічних плиток та плит/ <i>Manufacture of ceramic tiles and flags</i>	2005	103,1	101,1	100,0	101,2
	2006	107,5	100,0	100,0	100,0
	2007	100,0	101,6	100,3	102,6
	2008	97,8	103,7	100,4	100,0
	2009	100,0	100,0	100,0	89,0
	2010	100,0	100,0	100,0	100,0
Виробництво цегли, черепиці та інших будівельних виробів з випаленої глини/ <i>Manufacture of bricks, tiles and construction products, in baked clay</i>	2005	100,4	100,7	100,2	104,2
	2006	103,1	102,7	103,6	102,6
	2007	105,1	102,6	101,8	102,4
	2008	107,5	102,3	103,5	105,6
	2009	100,9	102,6	100,9	98,9
	2010	99,9	99,5	100,1	100,6
Виробництво цементу, вапна та гіпсових сумішей/ <i>Manufacture of cement, lime and plaster</i>	2005	103,3	103,8	104,6	101,0
	2006	111,8	106,1	103,6	100,7
	2007	106,2	111,2	103,7	105,1
	2008	100,1	103,4	110,6	107,0
	2009	97,3	101,0	101,5	102,0
	2010	100,0	99,6	100,3	98,8
Виробництво виробів з бетону, гіпсу та цементу/ <i>Manufacture of articles of concrete, plaster and cement</i>	2005	102,1	101,2	104,3	102,4
	2006	101,6	105,2	102,0	103,7
	2007	105,0	104,3	102,0	101,9
	2008	102,0	102,8	104,8	106,0
	2009	100,0	100,6	100,5	101,3
	2010	100,4	101,0	100,0	100,2
Оброблення декоративного та будівельного каменю/ <i>Cutting, shaping and finishing of stone</i>	2005	100,0	100,8	100,4	100,7
	2006	100,1	99,6	102,9	103,4
	2007	101,0	100,0	100,9	101,0
	2008	101,3	100,9	102,7	101,7
	2009	101,5	101,7	100,2	101,8
	2010	100,4	101,2	100,0	102,2
Виробництво різної неметалевої мінеральної продукції/ <i>Manufacture of other non-metallic mineral products</i>	2005	105,3	100,8	104,0	100,3
	2006	100,7	102,1	100,4	111,2
	2007	101,1	101,2	100,9	101,7
	2008	102,3	100,8	108,3	104,9
	2009	95,5	101,0	97,8	100,2
	2010	100,5	100,0	100,4	100,4
Металургійне виробництво та виробництво готових металевих виробів/ <i>Manufacture of basic metals and fabricated metal products</i>	2005	101,0	105,7	101,5	102,7
	2006	99,5	100,6	100,4	102,5
	2007	101,4	101,8	102,0	103,8
	2008	104,8	105,9	106,6	115,3
	2009	100,4	104,4	98,5	100,2
	2010	100,1	103,5	102,6	110,4

Продовження табл. 1.7/Continuation of the table 1.7

Травень/ May	Червень/ June	Липень/ July	Серпень/ August	Вересень/ September	Жовтень/ October	Листопад/ November	Грудень/ December
100,8	100,6	100,9	100,3	100,5	100,6	100,6	100,3
102,6	100,0	102,1	100,4	100,6	100,1	100,8	100,1
99,5	99,7	102,3	101,4	103,1	104,1	100,3	100,2
102,0	100,8	109,0	100,2	100,9	101,9	100,1	98,7
100,0	100,4	100,0	100,2	100,4	100,5	100,3	100,0
100,6	101,8	100,2	100,0	101,3	100,6	100,2	100,0
101,2	101,1	100,0	98,1	100,0	100,0	100,0	93,0
102,7	105,3	105,0	99,9	100,0	103,9	100,0	104,3
99,9	100,2	100,0	100,3	100,1	100,0	100,6	100,0
95,3	100,0	100,7	100,0	100,0	100,0	100,0	100,0
98,4	100,0	100,0	100,0	100,0	100,0	100,0	100,0
100,0	100,0	100,0	100,0	100,0	100,0	100,0	100,0
102,0	101,3	101,2	100,9	100,8	101,6	102,9	100,8
101,5	103,5	103,1	101,5	101,0	100,5	100,5	101,1
101,4	102,4	101,2	100,9	101,2	101,6	100,6	100,6
101,3	103,5	101,7	99,6	100,1	99,8	99,5	100,4
99,4	97,9	98,7	100,0	98,8	100,4	99,7	99,7
100,3	99,9	99,4	99,8	100,2	100,0	100,6	100,1
101,1	104,3	101,7	99,4	99,8	98,8	98,5	98,7
100,2	99,8	100,2	99,4	104,6	108,6	101,8	101,9
113,2	102,8	101,1	102,5	106,0	100,2	100,0	98,3
103,0	101,0	100,5	99,8	99,1	94,2	99,4	94,5
101,1	99,8	100,0	99,7	100,4	99,9	98,2	98,1
103,3	100,1	98,2	100,1	100,6	100,6	102,7	99,9
100,8	100,9	100,7	100,0	100,9	100,8	100,8	100,2
101,4	101,4	102,2	101,0	102,9	102,1	101,8	101,2
103,2	102,5	101,5	102,3	101,1	100,8	100,8	100,3
103,3	103,9	101,1	101,4	99,9	100,3	99,7	99,4
102,1	99,6	99,9	99,3	100,0	100,0	99,7	99,7
100,4	100,1	100,3	100,2	100,4	100,3	100,3	100,1
100,7	100,1	101,6	100,7	98,5	100,3	99,7	96,2
102,1	99,8	100,1	100,2	100,1	100,1	100,4	100,5
101,2	101,2	101,2	100,3	100,1	101,5	102,1	100,0
100,3	100,0	100,3	102,1	101,6	100,7	103,2	101,5
101,1	100,3	99,7	100,0	101,5	100,1	100,0	101,1
100,9	100,2	99,1	100,0	102,0	100,5	99,8	100,0
99,3	99,3	100,8	100,6	100,6	104,2	99,9	96,0
102,6	101,4	104,7	99,9	100,2	102,4	100,2	100,2
100,4	99,9	102,6	104,3	101,9	104,0	99,4	100,5
101,7	101,7	106,0	108,0	101,3	99,7	101,8	106,2
100,0	100,3	99,2	100,5	100,7	101,8	100,3	100,1
102,8	107,2	102,6	98,6	101,2	100,2	100,0	100,4
100,0	97,9	95,3	99,3	100,4	101,1	100,0	102,1
101,1	101,4	103,0	101,1	101,0	105,6	100,3	100,3
103,3	101,1	103,0	101,4	100,3	100,8	100,8	100,6
107,6	106,6	106,0	101,3	94,1	90,1	86,3	96,9
99,2	99,9	100,6	101,2	107,4	104,4	100,2	100,1
105,2	95,5	97,6	100,6	101,1	102,5	101,2	101,1

		Січень/ <i>January</i>	Лютий/ <i>February</i>	Березень/ <i>March</i>	Квітень/ <i>April</i>
Металургійне виробництво/ <i>Manufacture of basic metals</i>	2005	101,0	106,0	101,6	102,8
	2006	99,5	100,7	100,4	102,6
	2007	101,4	101,9	102,0	103,9
	2008	105,0	106,3	106,9	116,0
	2009	100,3	104,5	98,4	100,3
	2010	100,1	103,8	102,7	111,4
Виробництво чавуну, сталі та феросплавів/ <i>Manufacture of basic iron and steel and of ferro-alloys (ECSC)</i>	2005	100,2	106,7	102,1	102,6
	2006	99,0	100,4	100,1	103,0
	2007	101,1	102,4	102,3	104,2
	2008	105,6	107,0	107,3	118,3
	2009	101,5	106,1	98,2	100,3
	2010	99,9	104,3	103,1	113,4
Виробництво труб/ <i>Manufacture of tubes</i>	2005	103,2	105,2	98,1	106,9
	2006	97,1	102,3	98,6	100,2
	2007	101,5	99,8	101,1	101,8
	2008	100,4	104,1	105,6	106,1
	2009	94,5	99,6	103,2	100,4
	2010	100,9	100,7	102,8	102,2
Інші види первинного оброблення сталі/ <i>Other first processing of iron and steel and production of non-ECSC ferro-alloys</i>	2005	99,4	104,5	100,7	103,2
	2006	98,8	100,2	101,9	103,2
	2007	101,3	100,6	102,1	104,0
	2008	103,5	106,6	108,3	110,0
	2009	100,4	99,9	99,7	99,4
	2010	100,0	102,8	103,2	108,4
Виробництво готових металевих виробів/ <i>Manufacture of fabricated metal products, except machinery and equipment</i>	2005	100,5	101,2	100,7	100,8
	2006	99,3	100,1	100,8	101,0
	2007	101,3	100,4	102,0	102,4
	2008	102,2	102,0	103,5	106,7
	2009	101,4	103,5	99,5	99,0
	2010	100,0	100,8	101,2	101,4
Машинобудування/ <i>Machine-building</i>	2005	101,3	101,5	100,9	100,3
	2006	100,3	100,7	100,3	100,0
	2007	101,2	101,1	100,9	101,0
	2008	102,0	102,6	101,9	102,7
	2009	101,8	100,4	101,6	100,2
	2010	101,4	100,9	100,5	101,8
Виробництво машин та устаткування/ <i>Manufacture of machinery and equipment</i>	2005	102,8	102,2	101,7	101,1
	2006	100,4	100,2	100,2	100,7
	2007	102,0	100,9	100,9	100,3
	2008	102,7	101,3	101,1	102,2
	2009	102,2	100,9	101,3	100,3
	2010	101,0	100,4	100,5	100,8

Продовження табл. 1.7/Continuation of the table 1.7

Травень/ May	Червень/ June	Липень/ July	Серпень/ August	Вересень/ September	Жовтень/ October	Листопад/ November	Грудень/ December
99,9	97,8	95,0	99,3	100,3	101,1	100,0	102,3
101,2	101,5	103,3	101,1	101,0	106,1	100,3	100,1
103,3	101,0	103,2	101,5	100,2	100,8	100,8	100,6
108,0	106,7	106,0	101,3	93,7	89,5	85,4	96,5
99,1	99,9	100,7	101,3	108,1	104,4	100,2	100,1
105,6	95,0	96,9	100,8	101,2	102,7	101,3	101,2
100,4	97,6	94,2	99,0	100,7	100,9	99,1	103,2
101,3	101,2	103,6	101,1	100,8	107,6	100,3	100,0
103,6	101,0	103,6	101,6	100,3	100,9	100,8	100,5
107,8	107,5	106,6	101,2	92,6	88,0	82,5	95,5
99,1	100,1	100,7	100,9	109,3	104,7	100,3	99,9
106,1	94,4	96,4	100,8	101,3	102,9	101,4	101,2
99,0	101,0	97,6	100,3	97,1	102,2	100,1	99,4
99,8	104,9	103,9	101,8	103,1	98,8	100,3	99,7
102,0	101,6	102,6	100,9	101,1	100,6	100,5	100,4
112,9	105,2	103,7	102,7	99,5	98,6	98,3	96,4
98,0	99,1	96,7	100,6	101,2	102,1	98,4	101,1
103,8	98,9	99,0	100,7	100,2	101,6	100,1	100,7
98,1	93,2	94,9	101,4	100,1	102,3	100,1	100,0
100,3	104,3	101,8	102,1	102,3	99,2	99,9	100,0
103,8	101,9	100,0	100,0	101,1	101,0	101,3	100,5
112,3	105,5	103,9	101,9	96,7	90,0	91,5	95,5
100,5	100,0	100,5	99,5	103,4	104,6	100,1	99,6
103,9	100,2	98,5	98,8	101,5	101,8	99,5	99,9
102,5	100,3	99,8	99,8	101,3	100,6	100,5	99,9
100,2	100,6	100,4	101,1	101,1	100,5	100,2	102,3
103,6	101,8	101,0	100,4	101,2	101,2	100,3	100,6
103,1	105,2	106,6	100,7	99,5	98,4	96,9	100,5
100,1	100,2	99,8	100,0	101,3	104,2	100,4	100,2
100,8	100,7	104,3	98,2	100,4	100,8	99,8	100,1
100,7	99,3	100,4	100,1	100,7	100,3	100,0	100,1
100,4	100,9	99,9	101,1	100,7	100,6	100,3	100,8
100,6	101,2	100,8	100,8	101,0	101,2	100,9	100,6
102,3	103,0	101,4	102,4	100,8	101,2	97,9	101,8
99,6	98,6	100,0	101,5	101,4	101,7	100,6	100,2
101,2	101,6	100,7	100,2	100,6	100,9	101,0	100,6
100,3	100,6	100,1	100,6	100,8	100,0	101,0	99,7
100,7	100,8	100,4	101,0	101,2	100,5	100,7	100,4
100,9	100,7	100,7	100,4	100,4	101,0	100,6	100,3
102,3	101,3	101,5	101,7	101,7	100,7	101,4	101,5
100,5	100,2	100,1	101,3	100,7	100,7	100,4	100,3
100,4	100,5	100,4	100,5	100,5	100,3	100,3	100,5

		Січень/ <i>January</i>	Лютий/ <i>February</i>	Березень/ <i>March</i>	Квітень/ <i>April</i>
Виробництво механічного устаткування/ <i>Manufacture of machinery for the production and use of mechanical power, except aircraft, vehicle and cycle engines</i>	2005	100,8	100,6	102,0	101,3
	2006	100,4	100,0	100,4	100,8
	2007	102,0	100,9	100,1	100,4
	2008	102,1	101,0	101,6	102,8
	2009	105,1	100,1	100,3	100,3
	2010	103,3	101,1	100,3	100,9
Виробництво машин та устаткування загального призначення/ <i>Manufacture of other general purpose machinery</i>	2005	101,1	100,4	101,4	102,1
	2006	100,0	101,5	100,7	100,0
	2007	101,0	101,0	100,9	100,0
	2008	104,8	101,4	100,8	102,8
	2009	100,4	100,4	101,2	100,4
	2010	99,9	100,0	100,2	100,0
Виробництво машин та устаткування для сільського та лісового господарства/ <i>Manufacture of agricultural and forestry machinery</i>	2005	100,6	100,3	100,7	100,8
	2006	100,8	100,3	100,5	102,1
	2007	100,9	100,4	100,1	100,6
	2008	101,5	101,7	102,4	102,8
	2009	100,1	102,5	100,8	100,8
	2010	101,2	100,5	100,9	102,5
Виробництво верстатів/ <i>Manufacture of machine-tools</i>	2005	101,6	99,6	101,4	100,9
	2006	101,0	100,4	99,9	100,2
	2007	100,0	100,9	100,8	102,4
	2008	100,2	101,0	102,9	104,8
	2009	99,9	101,8	102,5	100,1
	2010	100,3	101,8	100,8	104,2
Виробництво інших машин та устаткування спеціального призначення/ <i>Manufacture of other special purpose machinery</i>	2005	106,0	105,1	102,2	101,1
	2006	100,5	99,9	99,9	100,6
	2007	103,7	101,1	102,0	100,0
	2008	102,8	101,7	100,4	100,6
	2009	100,1	100,1	102,0	99,8
	2010	100,3	100,1	100,7	100,8
Виробництво побутових приладів/ <i>Manufacture of domestic appliances n.e.s.</i>	2005	101,3	100,4	100,4	99,8
	2006	100,2	99,8	100,0	100,0
	2007	99,5	100,3	100,1	100,6
	2008	101,9	100,2	100,2	103,7
	2009	113,6	104,8	101,0	101,6
	2010	100,4	100,1	99,9	97,7
Виробництво електричного, електронного та оптичного устаткування/ <i>Manufacture of electrical and optical equipment</i>	2005	101,1	101,5	100,8	101,2
	2006	100,3	100,5	100,7	100,2
	2007	101,1	100,7	99,9	101,6
	2008	101,2	101,1	100,8	101,8
	2009	103,6	99,9	101,0	100,8
	2010	101,2	100,6	100,6	100,9
Виробництво електричних машин та устаткування/ <i>Manufacture of electrical machinery and apparatus n.e.c.</i>	2005	101,7	102,2	101,2	101,3
	2006	100,6	100,3	101,0	100,3
	2007	101,8	101,1	99,8	101,2
	2008	101,3	101,1	101,1	102,4
	2009	104,2	98,8	100,8	100,8
	2010	101,4	100,7	100,5	100,8

Продовження табл. 1.7/Continuation of the table 1.7

Травень/ May	Червень/ June	Липень/ July	Серпень/ August	Вересень/ September	Жовтень/ October	Листопад/ November	Грудень/ December
100,2	100,0	100,4	100,7	101,0	98,9	103,1	98,5
100,4	100,5	100,3	103,0	100,6	100,3	101,1	100,9
100,8	100,6	100,9	100,8	100,1	100,6	100,5	100,1
101,6	100,8	102,0	101,9	102,8	100,3	102,4	100,2
100,4	100,2	100,3	103,7	100,4	100,4	101,2	99,7
100,3	100,2	100,3	100,2	100,5	100,8	100,7	100,5
100,6	101,3	99,8	100,7	102,1	100,4	100,6	100,1
102,2	100,2	100,2	101,2	102,9	101,2	100,8	100,3
101,3	101,3	100,7	100,4	100,3	100,9	101,1	100,9
101,9	100,8	101,4	101,1	101,5	101,0	100,3	100,6
100,6	100,2	100,3	101,9	100,6	100,3	100,2	100,3
100,5	100,7	100,3	100,5	100,9	100,5	100,1	100,0
101,5	101,5	99,5	100,8	101,6	100,5	102,6	100,3
101,1	101,0	100,5	99,4	101,5	101,6	101,1	100,5
103,1	100,3	101,0	100,6	101,2	101,6	101,3	100,6
103,2	103,2	103,3	104,0	102,3	99,6	100,0	100,8
100,3	100,8	99,9	100,2	100,0	102,9	99,9	100,0
100,4	100,5	101,1	100,5	100,6	100,1	100,4	100,5
99,9	100,7	99,9	100,3	102,2	101,0	100,0	101,0
100,6	103,5	100,0	100,6	99,6	101,0	100,4	102,0
100,2	101,4	100,2	100,2	100,9	100,2	100,8	100,6
100,8	100,6	102,1	99,7	101,9	100,0	100,2	103,1
101,6	100,2	100,0	100,1	100,5	101,7	100,8	101,8
102,0	99,6	100,4	100,1	99,8	100,1	99,9	100,7
100,0	100,6	100,1	100,4	100,1	100,3	99,8	100,0
100,3	101,1	100,6	100,4	101,3	100,1	100,5	99,9
100,2	100,5	100,2	100,2	100,3	101,0	100,2	100,1
103,2	101,4	100,6	101,8	100,9	100,9	101,4	103,3
100,5	100,2	100,1	100,2	100,4	100,3	100,2	100,6
100,3	100,5	100,5	100,8	100,1	100,2	100,1	100,5
100,4	100,0	100,5	100,9	99,5	100,3	100,0	100,0
99,9	99,2	99,9	99,9	100,1	100,3	100,4	100,3
100,1	100,6	102,3	100,2	99,9	101,3	100,4	100,2
101,1	101,2	101,4	100,2	101,9	101,9	103,2	100,3
100,0	100,0	100,0	100,0	103,7	101,0	100,0	100,0
100,2	101,4	99,6	100,1	101,1	98,4	100,2	101,6
100,9	100,3	101,8	99,8	101,2	101,0	100,1	101,3
100,3	101,8	100,4	100,6	100,7	100,7	100,2	100,6
100,5	100,3	100,2	101,5	100,6	100,6	101,2	100,5
101,4	100,7	101,1	99,9	101,0	100,4	100,2	102,4
102,1	100,8	100,2	101,0	101,6	101,7	100,7	100,4
100,5	99,7	100,0	100,5	100,8	100,5	101,1	100,4
100,5	100,3	102,0	100,0	101,5	101,7	100,4	102,1
100,7	102,7	100,5	100,8	100,9	100,5	100,4	100,8
100,9	100,4	100,2	102,7	100,8	100,8	101,8	100,4
101,9	100,7	101,4	99,6	101,3	100,3	99,7	102,9
102,7	101,0	100,1	101,1	102,1	102,3	101,0	100,4
100,6	99,4	99,9	100,5	101,0	100,7	101,5	100,3

		Січень/ <i>January</i>	Лютий/ <i>February</i>	Березень/ <i>March</i>	Квітень/ <i>April</i>
Виробництво апаратури для радіо, телебачення та зв'язку/ <i>Manufacture of radio, television and communication equipment and apparatus</i>	2005	99,6	98,9	100,5	99,9
	2006	99,1	100,7	100,4	99,7
	2007	99,7	100,2	99,7	104,8
	2008	100,4	100,1	100,2	100,4
	2009	102,8	104,9	100,4	100,8
	2010	100,0	100,3	100,0	101,0
Виробництво медичної техніки, вимірювальних засобів, оптичних приладів та устаткування, годинників/ <i>Manufacture of medical, precision and optical instruments, watches and clocks</i>	2005	100,7	101,6	100,0	100,0
	2006	100,4	101,0	100,3	100,4
	2007	100,6	100,3	100,2	100,8
	2008	102,1	102,4	100,3	100,6
	2009	102,8	101,6	102,3	100,9
	2010	101,4	100,4	101,6	101,4
Виробництво транспортних засобів та устаткування/ <i>Manufacture of transport equipment</i>	2005	100,1	101,0	100,2	99,0
	2006	100,1	101,2	100,1	99,2
	2007	100,7	101,4	101,4	101,3
	2008	101,9	104,2	102,9	103,5
	2009	100,9	100,4	102,0	100,0
	2010	101,7	101,3	100,4	102,8
Виробництво автомобілів, причепів та напівпричепів/ <i>Manufacture of motor vehicles, trailers and semi-trailers</i>	2005	100,3	100,1	100,4	96,5
	2006	100,2	100,8	99,5	99,5
	2007	100,5	100,6	100,2	101,2
	2008	100,3	101,0	101,0	101,6
	2009	105,2	102,2	102,0	100,4
	2010	100,3	99,9	99,7	100,4
Виробництво інших транспортних засобів/ <i>Manufacture of other transport equipment</i>	2005	100,0	101,5	100,1	100,2
	2006	100,1	101,5	100,5	99,0
	2007	100,9	102,0	102,2	101,4
	2008	103,2	106,6	104,3	104,8
	2009	96,2	98,3	102,1	99,6
	2010	103,5	103,2	101,4	105,8
Виробництво меблів; виробництво іншої продукції/ <i>Manufacture of furniture; manufacturing n.e.c.</i>	2005	100,1	100,0	104,9	99,3
	2006	100,8	99,5	100,5	100,4
	2007	100,2	103,0	102,1	101,1
	2008	101,8	100,9	105,6	103,1
	2009	101,4	101,8	99,2	99,0
	2010	100,0	100,0	100,5	100,1
Виробництво та розподілення електроенергії, газу та води/ <i>Electricity, gas and water supply</i>	2005	96,7	98,6	100,0	101,6
	2006	104,7	99,7	98,9	100,5
	2007	109,7	102,8	102,6	100,9
	2008	99,7	101,6	114,5	100,7
	2009	94,9	100,2	104,8	100,8
	2010	104,4	98,1	105,7	99,9

Продовження табл. 1.7/Continuation of the table 1.7

Травень/ May	Червень/ June	Липень/ July	Серпень/ August	Вересень/ September	Жовтень/ October	Листопад/ November	Грудень/ December
103,3	99,9	100,0	98,0	101,6	99,1	99,2	99,3
98,4	100,3	99,8	100,1	99,7	100,2	99,4	99,4
100,0	100,0	100,0	99,3	100,0	100,1	100,5	100,1
100,1	100,3	100,0	100,4	100,2	100,3	100,3	100,7
100,7	101,5	100,7	100,5	100,4	101,0	99,7	99,8
99,8	100,0	100,0	101,2	100,9	100,2	100,1	101,5
100,7	100,6	103,0	100,2	100,4	100,6	99,9	100,6
100,1	100,2	100,6	100,3	100,7	102,4	100,1	101,2
100,0	100,5	100,4	100,3	100,7	100,5	100,3	101,1
100,5	101,1	100,8	100,7	100,6	101,1	102,3	102,3
100,9	99,9	100,3	100,9	100,5	100,2	100,2	100,6
100,5	100,5	100,3	100,2	100,2	100,2	100,4	100,1
100,9	97,6	99,9	99,9	100,2	100,1	99,1	99,7
100,3	100,2	99,1	101,7	100,2	100,5	100,0	101,4
100,3	102,1	101,2	100,7	101,8	101,6	101,0	101,0
102,7	105,2	101,5	103,8	100,1	101,8	94,8	101,7
98,0	96,7	99,8	101,8	101,7	102,3	100,7	100,0
102,0	103,1	101,1	99,9	100,5	101,4	101,4	100,8
100,7	91,2	99,5	100,3	100,4	100,2	100,4	100,0
100,2	100,1	100,0	100,9	100,1	100,6	100,2	100,3
100,8	101,3	100,8	100,2	101,7	100,9	100,8	100,1
100,6	100,0	100,9	99,7	99,9	100,1	107,9	109,1
99,2	97,8	99,7	103,1	102,1	102,2	100,3	100,0
100,4	99,7	101,0	100,1	100,5	100,1	100,2	100,2
101,0	100,5	100,0	99,8	100,1	100,1	98,5	99,6
100,3	100,3	98,5	102,3	100,2	100,4	99,9	102,1
100,0	102,7	101,5	101,0	101,9	102,0	101,2	101,6
104,1	108,6	101,8	106,2	100,2	102,8	87,6	96,7
96,4	95,3	100,0	100,1	101,1	102,4	101,2	100,0
103,9	107,0	101,3	99,7	100,5	102,7	102,6	101,5
100,7	100,6	100,8	100,4	100,3	100,0	100,0	100,3
101,1	99,9	99,9	100,6	100,3	100,9	100,7	101,8
100,1	99,9	100,6	99,6	102,8	101,7	102,9	101,1
101,2	100,0	102,2	100,1	100,1	100,0	104,7	110,1
100,2	99,0	99,2	100,6	102,1	101,1	100,4	103,1
99,8	100,3	100,9	99,8	100,4	100,8	100,3	100,0
102,0	104,6	105,8	99,2	103,7	98,4	102,6	99,7
101,3	99,9	100,6	105,6	106,3	102,8	100,4	100,9
103,3	99,8	100,5	99,6	97,8	100,5	93,6	109,1
104,2	108,9	100,6	100,3	102,3	110,6	93,8	100,2
96,0	103,9	102,6	98,4	101,1	98,4	99,9	103,2
108,9	101,8	101,1	100,8	95,9	104,1	93,4	98,8

1.8. ІНДЕКСИ ЦІН ВИРОБНИКІВ ЗА ВИДАМИ
PRODUCER PRICE INDICES BY TYPE

		Січень/ January	Лютий/ February	Березень/ March	Квітень/ April
Промисловість/ Industry	2005	122,5	122,2	121,9	121,0
	2006	110,7	108,1	106,5	105,4
	2007	115,6	116,5	117,9	118,7
	2008	123,3	125,6	131,8	137,6
	2009	120,4	119,0	112,8	106,3
	2010	116,3	116,4	118,6	121,7
Добувна промисловість/ Mining and quarrying	2005	129,8	137,0	142,3	152,1
	2006	123,1	113,4	109,1	102,6
	2007	120,4	121,4	122,8	124,9
	2008	129,3	134,1	138,8	164,3
	2009	120,1	114,4	109,1	85,3
	2010	112,2	118,8	125,6	137,5
Добування паливно-енергетичних корисних копалин/ Mining and quarrying of energy producing materials	2005	127,6	126,1	129,7	138,7
	2006	124,4	122,2	114,0	109,7
	2007	114,0	113,9	116,5	111,4
	2008	130,2	136,1	143,5	144,9
	2009	109,5	102,5	93,9	91,3
	2010	108,7	119,5	131,8	141,8
Добування вугілля, лігніту і торфу/ Mining of coal and lignite; extraction of peat	2005	126,3	126,6	129,2	140,8
	2006	128,9	125,7	114,7	102,9
	2007	110,6	109,8	112,2	112,5
	2008	129,7	134,6	143,6	143,1
	2009	120,0	112,6	102,6	101,4
	2010	103,3	115,5	129,9	141,6
Добування сирої нафти та природного газу/ Extraction of crude petroleum and natural gas	2005	132,8	125,8	130,7	130,3
	2006	110,8	111,4	111,6	135,3
	2007	123,7	126,4	130,5	107,9
	2008	133,7	142,5	143,7	150,7
	2009	74,9	70,6	66,5	61,4
	2010	141,3	142,0	141,7	142,1
Добування корисних копалин, крім паливно- енергетичних/ Mining and quarrying, except of energy producing materials	2005	134,3	155,4	166,9	178,9
	2006	121,4	102,4	102,4	92,8
	2007	129,4	131,8	131,6	144,7
	2008	129,0	132,5	133,4	189,2
	2009	134,2	130,2	130,0	80,0
	2010	115,1	117,7	119,5	132,7
Добування металевих руд/ Mining of metal ores	2005	137,0	163,1	178,5	194,6
	2006	122,8	100,2	99,7	88,3
	2007	124,1	126,2	126,4	142,1
	2008	131,4	134,5	135,0	203,1
	2009	133,1	130,6	131,1	74,0
	2010	119,9	123,2	125,7	142,7

ПРОМИСЛОВОЇ ДІЯЛЬНОСТІ
OF INDUSTRIAL ACTIVITY(до відповідного місяця попереднього року; відсотків/
to the corresponding month of the previous year; percent)

Травень/ May	Червень/ June	Липень/ July	Серпень/ August	Вересень/ September	Жовтень/ October	Листопад/ November	Грудень/ December
120,4	117,6	115,7	114,6	114,7	112,9	110,3	109,5
104,8	106,4	109,4	110,9	110,7	113,2	114,1	114,1
120,2	120,6	121,2	120,4	119,6	119,7	120,0	123,3
139,4	143,7	146,3	146,9	142,7	137,7	127,4	123,0
101,9	99,1	96,3	96,3	101,6	105,1	112,9	114,3
127,9	125,5	124,4	123,3	119,2	119,8	118,9	118,7
158,2	151,2	145,5	142,3	134,5	132,7	131,9	127,7
96,7	98,8	110,0	112,0	112,6	119,7	119,7	120,6
128,4	129,5	126,8	130,5	130,6	126,0	127,8	127,3
159,7	161,5	162,9	169,0	159,8	150,8	129,6	122,3
84,6	83,1	79,9	77,6	86,9	93,2	105,5	111,2
158,2	157,3	157,7	155,0	144,2	140,9	142,3	144,4
136,9	131,0	131,5	133,5	130,1	131,1	128,2	126,3
109,2	110,6	118,5	116,8	116,7	117,9	118,8	117,1
114,0	115,7	117,0	117,8	118,6	121,4	125,3	128,4
141,3	145,4	148,9	167,2	150,3	132,6	113,7	107,7
91,1	87,3	79,8	71,5	84,2	94,3	105,8	110,6
145,4	143,9	147,5	151,8	140,3	137,2	138,0	139,1
141,5	141,7	133,0	136,0	133,0	133,4	131,8	129,5
101,3	102,7	108,5	105,3	107,5	108,7	111,2	110,2
114,9	117,1	123,3	126,0	125,6	128,0	126,3	129,5
139,9	144,7	151,1	177,8	167,6	142,2	125,2	118,1
101,4	96,6	85,9	73,0	77,3	91,3	101,4	105,5
140,9	141,1	145,6	141,0	137,9	132,8	133,2	133,8
121,9	105,4	127,0	125,2	122,3	124,4	116,7	115,3
140,6	141,3	154,1	159,3	149,4	151,5	147,8	142,7
111,4	111,8	101,9	96,8	99,6	103,2	122,8	124,5
144,9	146,6	141,1	133,8	94,4	101,4	76,8	74,1
60,5	59,2	59,7	65,0	129,3	111,2	131,9	141,3
170,6	160,6	157,6	212,9	151,0	157,2	160,0	163,2
199,0	191,5	171,9	159,3	142,3	136,0	138,1	129,9
81,5	84,1	98,9	105,3	106,8	122,7	121,1	125,7
149,6	150,3	141,0	148,3	147,7	132,0	131,4	126,2
183,3	182,2	181,5	173,1	173,4	175,4	151,4	142,1
79,0	79,5	80,1	84,6	89,8	91,9	104,7	111,4
169,8	169,8	166,9	157,5	147,2	143,6	145,6	149,3
219,4	210,6	184,7	168,6	146,1	138,9	141,2	132,0
75,8	78,7	95,1	102,3	103,1	122,2	119,7	121,2
147,8	148,4	138,7	148,2	149,3	130,0	130,1	127,8
196,4	195,4	194,0	182,7	183,0	185,4	154,0	142,2
72,9	73,3	74,3	80,4	87,0	89,8	106,2	115,3
189,7	190,2	186,2	171,7	157,3	152,1	154,6	159,0

		Січень/ <i>January</i>	Лютий/ <i>February</i>	Березень/ <i>March</i>	Квітень/ <i>April</i>
Інші галузі добувної промисловості/ <i>Other mining and quarrying</i>	2005	123,6	125,2	122,9	121,1
	2006	115,1	113,5	115,6	117,4
	2007	149,4	153,4	151,4	152,6
	2008	120,7	125,4	126,9	145,9
	2009	137,5	128,5	125,9	106,4
	2010	101,2	101,2	100,7	102,3
Переробна промисловість/ <i>Manufacturing</i>	2005	123,6	122,8	121,9	119,8
	2006	107,5	105,3	104,2	104,0
	2007	111,9	112,2	113,0	113,8
	2008	126,1	129,3	133,6	138,8
	2009	116,8	116,0	111,0	105,4
	2010	117,0	117,0	119,0	122,2
Виробництво харчових продуктів, напоїв та тютюнових виробів/ <i>Manufacture of food products, beverages and tobacco</i>	2005	108,3	108,6	108,5	108,6
	2006	107,0	106,2	105,5	105,4
	2007	107,9	108,2	108,3	108,4
	2008	126,3	129,5	133,0	135,5
	2009	115,8	116,0	114,8	113,8
	2010	121,6	119,9	118,6	117,2
Виробництво харчових продуктів, напоїв/ <i>Manufacture of food products and beverages</i>	2005	108,7	109,2	109,1	109,2
	2006	107,7	106,5	105,8	105,7
	2007	107,8	108,2	108,3	108,4
	2008	127,5	130,8	134,5	137,2
	2009	115,9	115,5	113,8	112,5
	2010	119,8	118,8	117,9	116,6
Виробництво м'яса та м'ясних продуктів/ <i>Production, processing and preserving of meat and meat products</i>	2005	134,0	135,8	134,1	130,7
	2006	112,4	105,7	99,0	99,5
	2007	95,9	96,0	97,1	97,8
	2008	124,6	131,6	148,4	155,8
	2009	131,7	125,0	114,8	112,0
	2010	104,3	104,8	102,8	100,9
Виробництво олії та тваринних жирів/ <i>Manufacture of vegetable and animal oils and fats</i>	2005	115,8	115,1	114,1	114,7
	2006	92,9	92,0	92,6	93,2
	2007	103,5	104,5	104,9	104,3
	2008	165,3	185,1	191,9	195,6
	2009	94,9	92,9	88,1	85,9
	2010	130,0	122,3	126,2	125,3
Виробництво рибних продуктів/ <i>Processing and preserving of fish and fish products</i>	2005	119,6	122,2	124,0	121,6
	2006	113,3	111,0	106,9	108,7
	2007	98,2	98,0	98,7	99,6
	2008	108,7	112,0	113,0	117,6
	2009	147,4	146,6	147,8	141,1
	2010	100,3	101,5	100,3	100,4
Перероблення та консервування овочів та фруктів/ <i>Processing and preserving of fruit and vegetables</i>	2005	108,0	108,3	109,9	110,3
	2006	122,1	123,2	123,0	122,3
	2007	108,8	108,5	107,9	108,3
	2008	112,9	113,5	116,0	118,3
	2009	123,8	123,9	122,4	120,6
	2010	106,1	105,8	107,1	105,9
Виробництво молочних продуктів та морозива/ <i>Manufacture of dairy products</i>	2005	117,6	119,5	121,4	121,9
	2006	108,6	104,7	102,3	100,9
	2007	107,8	112,5	116,1	119,1
	2008	144,7	141,2	138,1	134,9
	2009	104,0	106,6	109,2	111,3
	2010	132,0	133,8	132,5	126,4

Продовження табл. 1.8/Continuation of the table 1.8

Травень/ May	Червень/ June	Липень/ July	Серпень/ August	Вересень/ September	Жовтень/ October	Листопад/ November	Грудень/ December
123,3	121,8	124,9	124,4	126,7	124,3	124,9	121,5
116,5	115,7	117,6	118,2	121,0	123,6	125,8	142,4
154,1	156,1	148,9	147,3	141,1	138,2	135,2	120,8
142,7	141,6	142,9	143,5	143,5	143,8	143,0	142,0
105,5	105,6	104,4	102,1	101,9	101,2	100,8	99,8
108,9	107,7	107,7	108,9	109,2	109,9	110,1	110,8
118,1	115,3	112,8	111,9	112,2	110,5	107,5	106,9
104,1	106,4	109,3	109,7	108,5	110,1	111,6	111,5
114,9	115,5	116,6	116,7	118,0	119,0	121,0	123,4
141,5	144,1	147,7	147,5	141,2	131,7	121,0	118,4
101,5	99,0	95,1	96,1	102,4	109,7	117,1	117,4
124,5	122,1	121,1	118,9	116,1	115,6	116,4	117,1
108,3	108,9	110,2	110,8	112,0	110,3	109,3	107,9
105,5	105,4	104,3	104,7	104,8	106,1	106,8	107,4
108,8	110,4	112,0	114,8	117,7	122,0	123,3	124,8
136,0	134,8	134,1	129,9	124,4	119,0	116,7	116,5
115,0	115,0	113,6	114,3	116,1	117,2	119,0	120,3
114,6	113,7	115,1	116,6	119,0	120,7	120,7	118,9
108,9	109,5	111,1	111,7	113,1	111,3	110,3	108,7
105,8	105,7	104,4	104,8	104,8	106,1	106,8	107,4
108,8	110,3	112,2	115,2	118,4	122,8	124,3	126,0
137,7	136,4	135,5	130,8	124,9	119,2	116,8	116,0
112,7	112,7	111,4	112,2	114,2	115,4	117,6	119,4
115,1	114,2	115,0	116,8	119,3	121,3	120,9	119,2
125,5	125,7	124,6	124,0	126,6	122,6	118,0	115,4
100,7	98,6	97,4	95,8	93,6	94,8	95,7	95,2
98,3	98,7	103,2	111,8	115,6	116,6	114,6	119,0
155,5	160,6	153,9	139,6	133,2	130,6	133,5	133,4
113,3	109,7	105,6	107,9	108,8	109,7	109,0	107,3
101,3	99,6	103,0	102,8	105,9	108,0	109,4	110,7
113,8	112,7	113,1	107,9	104,9	97,6	97,9	96,4
94,8	96,4	96,0	99,5	100,5	100,7	101,2	102,6
106,7	108,9	111,9	121,8	131,7	151,2	153,3	157,3
193,5	187,2	179,4	159,7	134,8	111,2	101,8	98,5
86,6	89,5	90,9	95,9	107,4	114,0	122,8	128,5
120,4	116,9	118,3	122,7	124,0	131,5	142,1	143,6
122,0	121,6	122,4	121,3	127,1	126,3	127,1	113,8
107,2	106,6	105,8	107,0	102,3	102,2	98,7	97,5
100,8	101,4	102,7	103,1	102,9	103,9	107,9	109,0
119,0	124,3	125,8	128,0	130,1	130,3	132,3	140,6
136,5	131,2	126,4	123,6	122,2	120,9	115,9	105,2
102,0	99,4	100,4	100,4	99,5	101,7	104,2	107,2
115,8	122,4	127,3	125,8	126,4	123,2	122,9	121,2
119,8	114,0	108,3	108,0	106,5	106,4	107,3	110,9
104,6	104,2	105,2	107,1	108,0	109,1	113,8	112,0
120,1	121,9	121,8	120,3	120,2	120,5	119,0	122,6
121,5	120,6	119,3	118,5	117,4	115,4	111,0	107,5
104,8	103,7	104,3	106,7	107,0	108,6	111,0	110,9
120,7	118,3	119,4	120,6	120,5	118,8	114,9	109,5
101,8	103,4	101,5	100,6	100,6	100,7	103,6	106,6
121,8	123,0	125,7	132,2	139,5	148,0	147,5	146,7
131,9	130,4	129,5	124,0	115,6	107,8	104,8	104,1
111,9	111,3	110,5	109,7	110,1	110,9	115,5	124,5
125,3	126,1	128,2	134,4	143,4	145,9	133,9	120,4

		Січень/ <i>January</i>	Лютий/ <i>February</i>	Березень/ <i>March</i>	Квітень/ <i>April</i>
Виробництво продуктів борошномельно-круп'яної промисловості/ <i>Manufacture of grain mill products</i>	2005	75,0	74,0	73,7	72,8
	2006	92,0	93,3	95,9	97,8
	2007	123,4	120,7	116,9	116,8
	2008	128,8	134,5	137,2	139,2
	2009	107,9	106,6	105,8	103,5
	2010	110,6	112,9	113,8	115,6
Виробництво готових кормів для тварин/ <i>Manufacture of prepared animal feeds</i>	2005	90,5	89,7	90,8	86,4
	2006	97,7	96,9	97,9	98,9
	2007	118,2	134,0	134,9	131,1
	2008	165,3	152,8	151,6	159,7
	2009	99,8	92,3	92,6	91,3
	2010	111,1	117,3	110,6	111,2
Виробництво інших харчових продуктів/ <i>Manufacture of other food products</i>	2005	104,3	104,4	103,4	105,0
	2006	108,8	111,0	112,7	111,9
	2007	108,8	105,7	104,2	103,7
	2008	116,7	118,9	122,7	125,1
	2009	119,9	122,9	122,8	122,8
	2010	130,7	128,9	126,7	124,1
Виробництво хліба та хлібобулочних виробів/ <i>Manufacture of bread; manufacture of fresh pastry goods and cakes</i>	2005	96,9	96,7	96,3	96,4
	2006	101,0	101,1	101,5	102,3
	2007	116,2	116,1	116,1	115,3
	2008	123,3	126,3	128,8	131,1
	2009	122,3	123,2	122,2	120,2
	2010	109,9	108,2	107,2	107,8
Виробництво цукру/ <i>Manufacture of sugar</i>	2005	101,5	101,8	103,4	107,2
	2006	119,2	129,2	133,7	132,2
	2007	102,3	93,0	88,3	85,4
	2008	96,7	95,8	98,5	100,3
	2009	107,0	120,2	120,1	128,4
	2010	190,5	182,0	175,4	163,9
Виробництво макаронних виробів/ <i>Manufacture of macaroni, noodles, couscous and similar farinaceous products</i>	2005	98,2	96,9	95,3	95,1
	2006	96,6	96,9	97,7	97,6
	2007	102,5	103,0	103,0	103,1
	2008	116,3	118,2	136,6	143,6
	2009	136,6	136,1	123,8	122,9
	2010	110,9	109,3	104,9	101,2
Виробництво напоїв/ <i>Manufacture of beverages</i>	2005	105,4	106,5	106,5	107,3
	2006	110,3	108,8	109,1	109,5
	2007	109,9	111,6	111,7	110,8
	2008	112,7	113,3	113,7	117,4
	2009	124,6	123,9	125,2	121,1
	2010	110,0	108,7	107,5	110,3
Виробництво тютюнових виробів/ <i>Manufacture of tobacco products</i>	2005	103,6	102,0	102,3	102,3
	2006	97,2	99,8	99,6	99,7
	2007	105,4	105,1	105,2	105,4
	2008	104,2	105,4	105,3	105,6
	2009	112,8	123,0	132,5	135,6
	2010	152,7	139,9	129,5	126,0

Продовження табл. 1.8/Continuation of the table 1.8

Травень/ May	Червень/ June	Липень/ July	Серпень/ August	Вересень/ September	Жовтень/ October	Листопад/ November	Грудень/ December
73,0	73,2	77,1	81,8	89,7	87,5	90,1	91,5
99,0	100,8	101,4	106,0	115,2	127,5	126,5	124,8
117,5	128,0	130,3	132,1	127,8	124,2	124,5	126,4
140,1	129,4	133,9	129,0	125,4	120,8	115,6	110,5
101,3	101,4	97,2	98,2	99,1	98,8	102,6	107,8
116,9	117,7	117,0	127,1	134,0	136,2	136,8	135,9
86,1	90,8	94,0	97,1	95,0	95,1	98,2	98,5
97,5	96,3	97,5	105,1	110,1	113,5	114,2	114,8
140,5	151,6	150,2	143,8	150,9	156,6	161,4	163,7
158,7	147,5	147,5	145,9	131,6	117,7	107,9	103,7
89,9	91,1	93,6	90,3	91,7	95,0	103,6	110,0
108,9	108,1	106,1	107,9	110,9	115,0	111,1	108,3
106,1	106,9	108,4	108,3	109,2	109,7	109,6	108,9
111,0	111,1	108,7	110,4	110,3	109,8	108,7	108,8
102,9	103,6	104,7	104,1	105,7	108,6	113,1	115,6
126,4	125,9	127,5	127,9	126,7	125,5	121,7	120,3
123,0	122,5	120,6	120,6	121,8	122,5	126,8	128,4
122,3	121,7	121,4	120,8	121,4	121,0	118,8	117,1
96,4	96,1	96,1	96,3	99,6	100,6	100,7	100,8
103,4	103,9	104,2	110,6	112,9	114,8	115,5	116,2
114,0	116,1	116,3	110,6	110,0	112,8	116,9	118,1
131,9	130,2	138,9	139,7	138,8	133,9	129,5	127,6
119,6	118,5	111,6	110,1	110,1	109,6	109,2	109,5
107,8	107,8	107,1	107,5	108,1	108,4	109,4	109,4
108,9	111,4	118,4	116,1	113,7	115,3	115,7	115,5
131,4	130,7	122,2	123,9	120,9	114,7	107,4	106,2
83,9	83,1	83,4	83,9	85,2	84,2	93,0	95,2
99,0	97,4	99,6	100,5	101,8	110,2	104,4	103,8
134,6	137,4	140,1	145,5	146,8	156,0	173,9	184,1
158,5	155,5	152,5	145,2	145,4	138,2	130,3	124,7
94,2	94,7	93,8	95,5	96,4	96,9	96,5	96,1
99,0	98,9	100,1	100,4	100,7	101,3	102,0	102,9
103,1	104,7	105,8	106,3	106,9	116,4	116,5	115,7
154,9	153,2	151,6	151,2	151,0	139,1	137,9	137,3
114,2	114,5	111,1	111,2	110,7	109,8	110,3	110,8
102,1	101,7	104,3	104,7	109,4	112,4	112,9	114,3
106,8	107,7	109,1	109,5	110,0	109,9	110,3	109,4
109,9	109,0	108,8	109,1	108,4	109,0	109,2	109,7
110,6	111,8	112,1	112,1	113,0	114,5	114,4	114,0
119,1	117,5	117,0	117,1	116,7	115,1	118,1	119,9
120,6	121,8	121,2	121,1	120,7	120,4	116,8	113,7
109,2	109,2	108,9	109,5	110,6	111,3	111,4	112,8
101,5	100,9	100,9	100,5	99,3	99,3	96,9	96,8
100,3	101,0	101,0	101,1	101,9	101,7	102,0	103,9
105,8	106,9	105,3	105,5	105,0	106,6	106,3	104,2
105,0	103,7	106,9	108,9	111,9	111,9	112,6	122,1
156,7	156,5	154,1	151,0	147,2	148,4	141,3	137,0
109,0	109,0	116,7	115,2	115,6	113,6	118,6	112,4

		Січень/ <i>January</i>	Лютий/ <i>February</i>	Березень/ <i>March</i>	Квітень/ <i>April</i>
Легка промисловість/ <i>Light industry</i>	2005	107,6	107,2	108,2	108,2
	2006	102,0	102,5	101,9	102,1
	2007	106,3	106,3	106,4	106,4
	2008	107,2	107,4	108,7	110,5
	2009	117,7	118,5	117,7	117,2
	2010	111,9	110,6	110,0	108,9
Текстильне виробництво; виробництво одягу, хутра та виробів з хутра/ <i>Manufacture of textiles and textile products</i>	2005	107,7	107,2	108,4	108,5
	2006	101,6	101,7	101,1	101,5
	2007	106,8	107,3	107,0	106,7
	2008	108,0	108,3	110,2	112,6
	2009	120,5	121,0	119,9	118,9
	2010	111,1	109,5	108,6	107,3
Виробництво одягу; виробництво хутра та виробів з хутра/ <i>Manufacture of wearing apparel; dressing and dyeing of fur</i>	2005	107,3	106,7	108,4	108,6
	2006	102,2	102,5	102,1	102,6
	2007	107,9	108,2	108,2	107,3
	2008	107,8	107,9	109,2	113,2
	2009	116,7	117,2	116,9	116,6
	2010	113,4	112,0	110,7	107,8
Виробництво шкіри, виробів зі шкіри та інших матеріалів/ <i>Manufacture of leather and leather products</i>	2005	107,8	107,7	108,3	107,9
	2006	103,7	105,0	104,3	104,1
	2007	104,9	104,2	104,9	105,7
	2008	105,7	105,4	105,4	105,9
	2009	111,7	113,5	113,0	113,6
	2010	113,8	112,9	113,1	112,1
Оброблення деревини та виробництво виробів з деревини, крім меблів/ <i>Manufacture of wood and wood products</i>	2005	118,1	115,4	116,1	117,9
	2006	107,9	106,3	106,1	105,4
	2007	112,5	114,7	114,5	111,2
	2008	110,3	112,5	114,5	117,9
	2009	116,1	111,5	108,3	107,3
	2010	104,5	105,3	106,2	107,0
Целюлозно-паперове виробництво; видавнича діяльність/ <i>Manufacture of pulp, paper and paper products; publishing and printing</i>	2005	109,4	110,0	112,2	109,4
	2006	108,4	109,1	108,5	109,5
	2007	102,4	100,9	100,9	101,2
	2008	108,9	110,0	112,9	115,8
	2009	116,8	116,8	115,4	111,8
	2010	110,7	109,6	109,8	110,5
Виробництво паперової маси, паперу, картону та виробів з них/ <i>Manufacture of pulp, paper and paper products</i>	2005	106,8	106,6	107,4	106,9
	2006	102,5	104,3	103,6	104,6
	2007	105,0	102,6	103,2	103,5
	2008	113,3	115,3	120,5	125,4
	2009	123,4	122,0	117,8	113,1
	2010	117,0	117,4	119,6	120,6

Продовження табл. 1.8/Continuation of the table 1.8

Травень/ May	Червень/ June	Липень/ July	Серпень/ August	Вересень/ September	Жовтень/ October	Листопад/ November	Грудень/ December
107,5	106,4	106,3	105,0	105,2	105,2	103,5	102,8
103,1	103,6	104,2	104,4	104,7	105,3	105,5	106,0
106,4	106,4	106,1	106,7	106,7	106,5	107,1	106,7
110,4	110,9	111,9	111,7	111,8	111,7	113,3	116,7
116,1	115,4	114,7	115,6	116,2	117,4	115,9	113,5
111,0	112,0	112,1	111,3	110,7	111,4	112,4	111,2
107,8	106,4	106,1	105,0	105,1	105,1	103,0	101,8
102,9	103,7	104,5	104,7	104,9	105,3	105,5	106,3
106,5	106,2	106,1	106,4	106,6	106,9	107,7	107,2
112,4	112,5	114,1	114,1	114,3	113,9	115,1	120,2
117,3	117,2	115,9	117,1	117,9	118,9	117,0	112,4
110,4	111,5	111,7	110,5	109,5	110,0	111,1	110,8
107,8	105,9	105,1	103,9	104,7	105,2	102,8	101,9
104,2	105,2	106,0	105,8	105,8	106,4	106,5	107,5
107,1	107,2	106,9	107,6	107,7	108,2	108,9	107,9
113,0	113,5	115,7	116,0	116,0	115,5	115,5	116,2
117,3	116,9	114,2	114,0	113,7	114,1	113,4	114,0
107,2	107,5	108,2	107,7	107,4	107,2	107,8	106,7
107,7	107,7	108,2	106,4	106,4	106,3	105,7	105,8
103,7	103,4	103,8	103,8	104,7	105,8	105,8	105,8
105,9	106,8	106,0	107,1	106,4	105,2	105,1	105,8
105,9	106,8	106,3	105,8	105,6	106,4	109,0	109,6
113,6	111,6	112,3	111,7	112,0	113,7	113,1	115,8
112,5	113,3	113,7	113,6	114,3	115,0	115,5	112,8
117,1	116,1	115,3	114,6	114,5	113,3	111,4	108,7
108,4	110,0	110,0	109,5	109,5	110,0	110,4	112,1
109,1	108,9	109,7	110,0	109,5	109,1	109,5	108,1
118,1	116,7	116,1	116,2	115,7	114,7	113,1	114,1
107,8	108,1	106,2	106,5	108,5	109,5	111,1	109,6
105,0	104,5	105,9	105,6	104,7	106,1	105,0	104,1
110,9	109,5	109,3	106,8	107,1	104,6	103,6	103,9
108,2	108,0	107,3	108,3	108,6	107,9	107,8	107,2
101,0	101,5	102,5	102,6	102,7	104,4	104,8	105,5
115,6	116,4	116,3	116,2	115,8	114,5	114,5	117,0
111,3	110,1	110,3	111,9	112,9	112,8	113,3	111,5
110,8	111,3	111,0	111,0	111,1	112,6	112,0	110,8
106,2	105,3	104,8	103,5	104,1	103,4	100,9	100,5
106,2	106,7	106,0	106,5	107,6	106,7	106,2	106,3
102,3	102,7	104,4	105,2	104,1	108,0	108,9	110,2
125,7	127,6	127,0	126,1	125,6	121,9	121,0	122,8
112,2	110,1	111,4	114,1	115,9	116,3	118,1	117,9
120,7	121,4	120,3	118,0	116,3	116,4	115,2	113,4

		Січень/ <i>January</i>	Лютий/ <i>February</i>	Березень/ <i>March</i>	Квітень/ <i>April</i>
Видавнича та поліграфічна діяльність, тиражування записаних носіїв інформації/ <i>Publishing, printing and reproduction of recorded media</i>	2005	110,9	111,9	115,3	111,0
	2006	113,1	112,8	112,4	113,3
	2007	100,4	99,6	99,3	99,5
	2008	105,6	106,0	106,8	108,0
	2009	111,0	112,2	113,0	110,5
	2010	104,9	102,7	101,5	102,1
Виробництво коксу, продуктів нафтоперероблення/ <i>Manufacture of coke, refined petroleum products</i>	2005	162,6	155,3	153,4	137,4
	2006	110,1	106,6	104,5	104,4
	2007	104,7	101,6	101,7	102,8
	2008	158,4	167,5	175,0	169,2
	2009	84,6	84,3	72,7	74,1
	2010	144,8	153,2	178,4	176,7
Виробництво коксу/ <i>Manufacture of coke oven products</i>	2005	183,1	168,5	158,0	121,5
	2006	74,7	74,5	69,6	69,7
	2007	110,3	111,5	113,7	114,4
	2008	160,7	161,7	160,8	165,1
	2009	92,6	94,4	88,7	83,7
	2010	143,7	159,5	189,4	206,9
Виробництво продуктів нафтоперероблення/ <i>Manufacture of refined petroleum products</i>	2005	152,0	148,2	150,2	147,9
	2006	134,1	127,7	128,7	127,8
	2007	102,2	97,0	96,1	97,4
	2008	158,5	171,7	182,2	171,1
	2009	82,2	81,0	67,7	71,2
	2010	145,7	149,4	170,6	160,7
Хімічна і нафтохімічна промисловість/ <i>Chemical and petrochemical industry</i>	2005	114,3	111,5	112,5	115,9
	2006	111,1	113,3	112,2	111,8
	2007	112,6	113,0	113,6	113,4
	2008	120,1	123,4	126,1	128,5
	2009	123,9	122,6	124,8	122,1
	2010	116,0	115,0	111,3	110,2
Хімічне виробництво/ <i>Manufacture of chemicals, chemical products and man-made fibres</i>	2005	112,7	109,1	110,6	115,1
	2006	113,2	116,8	115,7	115,3
	2007	112,8	113,0	114,0	113,7
	2008	125,3	129,2	132,1	134,5
	2009	123,9	122,9	126,7	124,2
	2010	119,5	118,5	113,6	111,2
Виробництво основної хімічної продукції/ <i>Manufacture of basic chemicals</i>	2005	117,7	111,3	114,0	122,2
	2006	114,8	120,4	119,5	118,7
	2007	115,3	115,4	116,6	115,5
	2008	129,9	134,6	138,0	140,8
	2009	122,1	121,2	126,1	122,4
	2010	119,4	119,0	113,2	109,9
Виробництво добрив та азотних сполук/ <i>Manufacture of fertilizers and nitrogen compounds</i>	2005	118,3	106,6	112,5	127,4
	2006	114,8	125,0	122,5	119,9
	2007	111,5	112,6	116,1	116,0
	2008	140,5	148,6	153,1	156,1
	2009	121,9	121,3	130,2	125,9
	2010	119,3	117,7	108,5	103,1

Продовження табл. 1.8/Continuation of the table 1.8

Травень/ May	Червень/ June	Липень/ July	Серпень/ August	Вересень/ September	Жовтень/ October	Листопад/ November	Грудень/ December
113,9	112,1	112,2	109,0	109,3	105,6	105,8	106,2
109,8	109,3	108,5	109,6	109,4	108,9	108,9	107,9
100,0	100,5	101,0	100,6	101,5	101,5	101,7	102,0
107,4	107,5	107,8	108,3	108,0	108,2	108,8	111,9
110,2	109,8	109,2	109,6	109,6	109,3	108,9	105,7
102,5	102,8	102,9	104,8	106,6	109,1	109,3	108,9
132,1	118,6	114,7	117,5	122,2	115,4	105,6	103,3
103,6	110,1	114,5	112,2	102,1	101,0	108,2	109,4
104,2	105,8	110,3	106,4	111,9	125,3	135,0	150,4
172,1	173,0	190,6	187,7	167,8	144,1	108,5	84,4
71,5	76,6	67,4	78,6	91,9	105,6	125,9	142,9
180,1	159,5	154,1	129,8	120,0	115,3	116,7	125,1
111,3	104,8	90,3	90,9	86,8	83,6	81,3	75,9
73,2	77,2	91,0	89,7	96,2	99,8	102,6	107,7
114,8	117,7	119,8	123,0	128,6	141,4	152,2	153,8
163,6	164,7	198,3	230,3	212,1	164,8	124,1	103,2
82,0	81,4	63,6	60,8	70,9	95,6	117,6	133,8
232,6	232,3	233,9	190,5	165,5	144,7	142,0	148,6
145,7	126,9	129,6	133,2	142,7	133,9	119,5	120,0
122,2	130,0	127,4	124,4	106,3	102,3	111,4	109,8
99,2	100,4	105,6	99,3	104,6	118,0	127,4	149,1
174,5	175,0	186,9	173,7	153,4	138,2	104,0	78,4
68,7	75,8	69,2	86,9	102,4	110,4	130,0	147,3
155,0	129,7	124,3	108,4	101,6	100,3	103,1	111,5
117,7	115,6	112,5	111,1	109,1	112,5	109,1	109,7
110,6	109,7	110,5	111,2	113,0	110,3	110,6	110,2
113,5	113,3	113,4	113,0	112,2	113,4	114,8	117,3
134,1	138,0	142,6	156,8	157,4	144,8	131,0	125,2
113,1	109,9	107,8	98,8	100,1	107,7	118,2	121,8
111,1	111,5	110,6	110,7	108,5	111,4	113,4	113,7
117,8	115,0	111,3	109,6	108,4	112,6	109,7	110,9
113,4	111,6	112,1	112,0	113,6	109,8	110,0	109,7
114,1	113,6	114,1	114,8	114,1	116,1	118,0	121,4
141,7	147,3	152,9	172,3	172,6	154,9	135,2	125,7
112,7	109,0	106,7	95,4	96,8	106,2	120,4	127,6
112,1	111,9	110,8	111,2	109,1	113,1	115,4	115,7
124,5	118,5	112,3	109,2	107,1	113,4	108,5	110,3
118,5	116,5	117,9	117,6	120,0	112,8	113,0	112,8
115,8	115,1	114,7	115,7	114,4	118,2	120,5	125,3
150,9	158,9	167,4	195,9	196,1	170,1	141,2	124,8
107,7	103,2	100,3	86,3	88,0	98,6	117,5	129,6
110,6	110,2	108,5	110,2	107,8	114,2	117,6	117,9
132,9	121,0	110,6	108,5	105,7	114,2	107,7	109,2
118,3	113,3	113,2	111,9	113,5	105,2	106,6	106,4
117,5	117,3	118,3	119,9	120,4	125,4	127,6	138,2
173,3	188,0	202,1	255,4	255,0	206,1	153,1	120,3
103,5	97,0	91,1	73,2	73,8	86,0	114,1	136,8
103,6	102,0	102,2	105,6	104,5	117,1	123,6	125,4

		Січень/ <i>January</i>	Лютий/ <i>February</i>	Березень/ <i>March</i>	Квітень/ <i>April</i>
Виробництво лаків та фарб/ <i>Manufacture of paints, varnishes and similar coatings, printing ink and mastics</i>	2005	106,6	108,7	113,1	110,2
	2006	116,9	116,7	114,8	113,9
	2007	107,9	106,5	104,1	104,9
	2008	108,1	114,3	117,6	122,5
	2009	127,2	126,9	125,8	120,9
	2010	115,3	110,5	112,8	116,3
Виробництво фармацевтичних препаратів і матеріалів/ <i>Manufacture of pharmaceutical preparations</i>	2005	104,8	106,2	107,1	106,9
	2006	109,9	107,5	105,5	105,6
	2007	108,6	111,5	113,7	116,8
	2008	124,5	125,0	125,5	124,5
	2009	125,8	126,5	129,4	130,1
	2010	123,8	120,0	115,0	113,8
Виробництво іншої хімічної продукції/ <i>Manufacture of other chemical products</i>	2005	103,6	103,6	103,0	103,0
	2006	124,6	129,5	130,0	129,7
	2007	110,0	106,8	106,6	107,2
	2008	108,9	111,0	113,2	114,9
	2009	119,0	112,7	113,1	117,1
	2010	123,1	127,8	125,2	124,1
Виробництво гумових та пластмасових виробів/ <i>Manufacture of rubber and plastic products</i>	2005	120,2	120,5	119,3	119,2
	2006	105,1	103,4	101,8	101,8
	2007	112,4	113,6	113,1	113,5
	2008	107,1	108,3	110,7	112,6
	2009	124,7	122,9	120,5	117,5
	2010	106,9	106,1	105,9	107,7
Виробництво гумових виробів/ <i>Manufacture of rubber products</i>	2005	123,6	120,9	116,2	116,7
	2006	108,7	107,8	107,6	106,3
	2007	119,6	122,8	120,4	122,7
	2008	110,2	110,8	110,5	112,8
	2009	128,8	128,4	128,4	125,9
	2010	108,2	105,7	107,6	108,4
Виробництво пластмасових виробів/ <i>Manufacture of plastic products</i>	2005	118,3	120,6	122,4	121,8
	2006	103,8	101,7	99,5	99,9
	2007	109,5	109,9	110,3	109,8
	2008	105,9	107,4	110,8	112,5
	2009	123,5	121,3	118,2	115,1
	2010	106,4	106,2	105,4	107,6
Виробництво іншої неметалевої мінеральної продукції/ <i>Manufacture of other non-metallic mineral products</i>	2005	114,7	114,5	116,9	116,8
	2006	118,0	119,7	118,5	120,0
	2007	128,2	129,8	129,7	128,2
	2008	127,9	125,0	129,7	133,5
	2009	122,0	119,9	115,0	110,2
	2010	104,3	104,0	102,7	102,2
Виробництво скла та виробів зі скла/ <i>Manufacture of glass and glass products</i>	2005	106,8	106,3	107,0	108,4
	2006	124,7	125,6	127,6	126,4
	2007	114,3	112,0	111,4	110,0
	2008	111,1	112,3	113,5	116,4
	2009	135,8	135,4	136,1	132,2
	2010	114,5	114,0	112,5	113,0

Продовження табл. 1.8/*Continuation of the table 1.8*

Травень/ May	Червень/ June	Липень/ July	Серпень/ August	Вересень/ September	Жовтень/ October	Листопад/ November	Грудень/ December
117,0	118,2	119,3	118,7	117,4	118,6	119,1	118,9
108,5	107,3	107,6	106,5	108,0	107,6	108,0	107,8
104,9	105,0	106,4	106,2	105,2	105,2	105,7	106,7
123,7	124,2	123,7	124,4	123,9	124,0	124,5	128,4
120,9	120,3	119,1	119,1	120,0	120,5	120,0	115,8
120,4	120,3	122,5	121,0	120,2	120,0	119,2	119,2
107,4	109,7	109,0	111,5	112,5	111,8	112,5	112,8
104,7	102,4	100,6	99,0	98,3	104,1	104,2	104,3
118,5	120,1	124,5	124,9	125,6	121,2	122,0	122,0
122,5	120,9	119,7	119,4	120,9	119,6	118,6	124,1
130,4	130,0	130,0	134,9	134,0	134,3	133,4	128,6
113,9	114,9	115,6	110,7	109,0	108,2	108,3	108,7
124,9	124,1	124,1	124,1	124,1	124,1	124,7	124,7
107,7	107,7	103,7	107,2	108,6	110,2	109,9	109,6
106,8	106,3	108,2	107,3	107,5	105,5	106,1	107,6
115,0	119,4	122,7	119,3	119,9	120,0	120,3	120,1
116,1	113,9	113,5	114,4	118,4	127,0	125,6	123,4
123,7	123,4	124,1	123,8	117,6	110,3	111,0	111,8
117,5	117,4	117,0	116,4	111,9	112,0	107,4	107,4
102,7	104,1	105,8	108,3	110,7	111,7	112,6	112,0
112,6	112,8	111,9	108,3	107,3	106,2	106,0	107,0
114,0	114,0	115,9	116,7	117,9	118,6	119,7	124,3
115,4	113,6	112,1	112,4	113,5	113,8	112,3	107,3
108,8	110,4	110,4	109,5	106,9	107,0	107,9	108,3
111,2	110,9	113,0	117,4	114,5	117,7	109,6	112,8
109,4	113,0	113,5	115,4	119,1	119,9	120,8	118,9
120,2	120,3	119,6	112,9	112,0	109,2	109,2	110,1
113,6	112,9	117,5	119,1	119,3	121,5	121,4	128,2
124,3	122,3	117,3	115,7	115,5	116,3	117,4	108,3
111,5	113,0	113,5	114,7	113,7	114,4	118,7	121,4
123,0	122,5	120,2	116,8	111,0	109,4	106,9	105,0
99,7	100,2	102,3	105,1	107,2	108,2	109,2	109,3
109,6	110,0	108,9	106,5	105,4	105,0	104,5	105,8
114,1	114,4	115,3	115,9	117,3	117,5	119,0	123,0
113,0	111,3	110,8	111,5	112,8	113,1	110,7	106,9
108,1	109,7	109,5	107,9	105,0	105,0	105,1	105,1
117,0	117,4	117,9	117,5	116,8	118,3	117,8	117,2
120,4	120,7	121,7	121,9	123,8	124,9	126,0	127,6
132,4	132,7	132,0	134,1	134,7	132,7	131,2	129,7
132,1	133,1	134,0	133,0	129,9	127,0	126,5	125,1
107,8	105,1	103,6	102,1	102,3	103,8	103,4	104,2
102,3	103,0	102,2	102,8	103,5	104,7	106,1	106,6
110,8	111,5	113,3	113,3	112,9	123,9	126,1	129,2
124,6	128,0	126,0	125,8	125,2	116,3	117,2	113,8
114,0	109,7	110,1	109,8	109,5	109,3	106,7	107,3
123,2	127,1	130,2	131,4	132,1	133,7	135,1	134,5
121,1	119,1	123,1	121,6	121,4	121,0	120,5	122,2
112,5	111,2	104,5	106,5	108,6	115,2	116,0	114,7

		Січень/ <i>January</i>	Лютий/ <i>February</i>	Березень/ <i>March</i>	Квітень/ <i>April</i>
Виробництво керамічних виробів не для будівництва/ <i>Manufacture of non-refractory ceramic goods other than for construction purposes; manufacture of refractory ceramic products</i>	2005	117,7	120,5	122,3	122,3
	2006	117,9	113,1	111,2	113,0
	2007	117,8	125,5	125,2	120,6
	2008	131,9	126,0	126,5	126,6
	2009	122,4	120,0	129,3	129,4
	2010	113,4	114,8	105,2	110,3
Виробництво керамічних плиток та плит/ <i>Manufacture of ceramic tiles and flags</i>	2005	108,9	110,1	110,1	111,5
	2006	102,8	101,7	101,7	100,4
	2007	123,1	125,0	125,4	128,7
	2008	103,3	105,4	105,5	102,9
	2009	99,9	96,4	96,0	85,5
	2010	87,6	87,6	87,6	98,4
Виробництво цегли, черепиці та інших будівельних виробів з випаленої глини/ <i>Manufacture of bricks, tiles and construction products, in baked clay</i>	2005	119,2	117,1	115,2	112,4
	2006	121,5	123,9	128,1	126,1
	2007	130,1	129,9	127,7	127,5
	2008	126,6	126,3	128,5	132,6
	2009	119,6	119,9	116,9	109,4
	2010	96,8	93,9	93,2	94,8
Виробництво цементу, вапна та гіпсових сумішей/ <i>Manufacture of cement, lime and plaster</i>	2005	110,7	111,4	117,1	116,2
	2006	125,2	127,9	126,7	126,3
	2007	137,8	144,5	144,7	151,0
	2008	152,7	142,0	151,4	154,2
	2009	109,0	106,5	97,7	93,1
	2010	101,7	100,3	99,1	96,0
Виробництво виробів з бетону, гіпсу та цементу/ <i>Manufacture of articles of concrete, plaster and cement</i>	2005	120,3	118,5	120,7	121,7
	2006	115,4	120,0	117,4	118,9
	2007	134,2	133,0	133,0	130,8
	2008	125,0	123,3	126,7	131,8
	2009	124,8	122,1	117,1	111,9
	2010	103,2	103,6	103,1	102,0
Оброблення декоративного та будівельного каменю/ <i>Cutting, shaping and finishing of stone</i>	2005	105,6	104,8	104,2	103,9
	2006	99,6	98,5	100,9	103,6
	2007	110,6	111,0	108,9	106,3
	2008	111,2	112,2	114,2	115,1
	2009	117,9	118,8	115,8	115,9
	2010	108,2	107,7	107,4	107,8
Виробництво різної неметалевої мінеральної продукції/ <i>Manufacture of other non-metallic mineral products</i>	2005	108,9	109,1	113,3	110,3
	2006	106,5	108,0	104,2	115,6
	2007	129,4	128,1	128,7	117,7
	2008	120,6	120,1	129,0	133,0
	2009	141,4	141,7	127,9	122,2
	2010	102,5	101,5	104,1	104,3
Металургійне виробництво та виробництво готових металевих виробів/ <i>Manufacture of basic metals and fabricated metal products</i>	2005	134,4	133,4	129,6	127,9
	2006	105,3	100,2	99,1	98,9
	2007	120,2	121,7	123,6	125,2
	2008	126,3	131,5	137,4	152,6
	2009	114,2	112,6	104,1	90,6
	2010	116,8	115,8	120,7	133,1

Продовження табл. 1.8/Continuation of the table 1.8

Травень/ May	Червень/ June	Липень/ July	Серпень/ August	Вересень/ September	Жовтень/ October	Листопад/ November	Грудень/ December
121,5	121,4	122,0	121,0	119,9	121,0	118,2	117,7
115,0	114,3	115,7	115,8	116,0	115,4	115,6	115,4
117,0	116,6	116,8	118,0	120,9	125,7	125,1	125,3
129,9	131,3	139,8	138,2	135,2	132,3	132,1	130,3
126,9	126,4	115,9	115,9	115,3	113,6	113,9	115,4
111,0	112,6	112,8	112,6	113,6	113,7	113,7	113,6
111,5	111,0	111,0	108,8	108,8	108,8	106,0	98,5
101,9	106,2	111,5	113,5	113,5	118,0	118,0	132,3
125,1	119,1	113,4	113,9	114,0	109,6	110,3	105,6
98,1	97,9	98,6	98,3	98,2	98,2	97,6	97,7
88,2	88,2	87,6	87,6	87,6	87,6	87,6	87,6
100,0	100,0	100,0	100,0	100,0	100,0	100,0	100,0
112,5	111,9	112,2	112,2	113,9	115,4	117,8	118,3
125,6	128,3	130,7	131,5	131,7	130,3	127,2	127,6
127,3	126,0	123,6	122,9	123,2	124,5	124,6	123,8
132,4	133,9	134,6	132,8	131,5	129,2	127,8	127,5
107,3	101,5	98,5	98,9	97,7	98,3	98,4	97,8
95,6	97,6	98,3	98,1	99,5	99,1	100,0	100,4
119,3	122,1	121,8	120,7	119,0	117,0	115,6	115,7
125,2	119,7	117,9	118,0	123,6	136,0	140,6	145,3
170,6	175,8	177,5	183,0	185,4	171,1	168,0	162,0
140,4	137,9	137,1	133,4	124,7	117,3	116,6	112,1
91,4	90,4	89,9	89,9	91,2	96,6	95,4	99,0
98,1	98,3	96,6	97,0	97,2	97,9	102,3	104,2
119,9	119,4	119,4	119,0	118,4	117,4	116,7	116,0
119,6	120,2	122,0	123,2	125,7	127,3	128,6	129,9
133,1	134,5	133,6	135,3	132,9	131,2	129,9	128,7
132,0	133,8	133,3	132,2	130,6	129,9	128,5	127,3
110,6	106,1	104,8	102,7	102,7	102,4	102,4	102,8
100,2	100,7	101,1	101,9	102,3	102,6	103,2	103,7
104,6	104,8	105,6	106,3	103,7	103,9	104,1	99,6
105,1	104,8	103,3	102,7	104,4	104,2	104,9	109,6
105,3	106,7	107,9	108,0	108,8	109,6	111,5	110,9
114,1	112,8	111,8	113,8	115,5	114,6	115,9	117,6
116,9	117,3	116,6	114,1	114,0	113,3	109,7	109,4
107,5	107,4	106,8	106,8	107,3	107,8	107,6	106,4
110,0	111,5	112,4	114,1	113,8	116,4	116,2	111,3
119,4	122,0	126,7	125,8	125,3	123,1	123,5	128,7
115,2	113,5	111,2	116,1	118,0	119,8	118,9	119,2
134,7	137,1	141,8	146,8	145,9	139,9	143,3	151,5
120,1	118,5	110,9	103,2	102,6	104,7	103,2	97,4
107,3	114,6	118,6	116,3	116,8	114,9	114,6	115,0
123,9	122,4	116,0	111,8	109,2	107,9	106,0	106,9
100,0	103,6	111,9	114,0	114,6	119,7	120,0	118,1
127,9	127,5	127,5	127,9	127,0	121,3	121,9	122,2
159,0	167,7	172,6	172,5	161,8	144,6	123,7	119,2
83,5	78,3	74,3	74,2	84,6	98,1	113,9	117,2
141,1	134,9	130,9	130,2	122,6	120,4	121,6	122,7

		Січень/ <i>January</i>	Лютий/ <i>February</i>	Березень/ <i>March</i>	Квітень/ <i>April</i>
Металургійне виробництво/ <i>Manufacture of basic metals</i>	2005	136,0	134,9	130,8	128,9
	2006	105,3	100,1	98,9	98,7
	2007	121,3	122,7	124,7	126,3
	2008	126,9	132,4	138,7	154,9
	2009	113,0	111,1	102,3	88,6
	2010	117,9	117,2	122,3	135,9
Виробництво чавуну, сталі та феросплавів/ <i>Manufacture of basic iron and steel and of ferro-alloys (ECSC)</i>	2005	135,9	135,6	133,1	131,0
	2006	105,0	98,8	96,9	97,3
	2007	122,2	124,7	127,4	129,0
	2008	130,2	136,0	142,7	162,1
	2009	110,6	109,6	100,4	85,1
	2010	120,7	118,7	124,6	140,9
Виробництво труб/ <i>Manufacture of tubes</i>	2005	151,5	141,6	132,1	140,2
	2006	103,5	100,7	101,2	94,9
	2007	115,8	113,0	115,8	117,6
	2008	113,6	118,5	123,7	129,0
	2009	129,6	124,0	121,1	117,0
	2010	101,2	102,3	102,0	103,8
Інші види первинного оброблення сталі/ <i>Other first processing of iron and steel and production of non-ECSC ferro-alloys</i>	2005	147,9	144,3	122,8	117,1
	2006	96,8	92,8	93,9	94,0
	2007	117,6	118,1	118,3	119,3
	2008	121,6	128,9	136,7	144,5
	2009	121,7	114,1	105,0	94,8
	2010	107,4	110,5	114,3	124,6
Виробництво готових металевих виробів/ <i>Manufacture of fabricated metal products, except machinery and equipment</i>	2005	116,6	117,1	117,3	116,0
	2006	107,0	105,8	105,8	106,0
	2007	110,0	110,4	111,8	113,3
	2008	118,5	120,4	122,2	127,3
	2009	126,6	128,5	123,6	114,7
	2010	108,3	105,5	107,3	109,9
Машинобудування/ <i>Machine-building</i>	2005	113,6	114,2	113,3	112,1
	2006	104,6	103,8	103,2	102,9
	2007	107,1	107,5	108,2	109,2
	2008	112,7	114,5	115,6	117,6
	2009	121,8	119,1	118,7	115,9
	2010	107,3	107,8	106,7	108,5
Виробництво машин та устаткування/ <i>Manufacture of machinery and equipment</i>	2005	114,4	116,0	115,2	116,5
	2006	108,8	106,7	105,2	104,7
	2007	109,3	110,0	110,7	110,3
	2008	109,9	110,4	110,6	112,7
	2009	120,5	120,1	120,4	118,2
	2010	107,8	107,3	106,5	107,1

Продовження табл. 1.8/Continuation of the table 1.8

Травень/ May	Червень/ June	Липень/ July	Серпень/ August	Вересень/ September	Жовтень/ October	Листопад/ November	Грудень/ December
124,5	122,9	116,1	111,8	108,9	107,6	105,8	106,8
100,0	103,7	112,8	114,8	115,7	121,4	121,7	119,1
128,9	128,3	128,2	128,6	127,6	121,3	121,9	122,6
162,0	171,2	175,7	175,4	164,1	145,6	123,3	118,3
81,3	76,1	72,3	72,3	83,4	97,3	114,2	118,2
144,8	137,7	132,5	131,9	123,5	121,5	122,9	124,2
124,8	124,4	114,9	111,0	108,3	106,7	104,9	106,2
98,2	101,8	112,0	114,3	114,4	122,1	123,5	119,7
131,9	131,6	131,6	132,2	131,6	123,4	124,0	124,6
168,6	179,5	184,7	184,0	169,9	148,1	121,2	115,1
78,3	72,9	68,8	68,6	81,0	96,3	117,1	122,6
150,9	142,3	136,3	136,1	126,2	124,0	125,3	126,7
136,1	126,3	140,9	123,7	110,5	110,7	107,7	110,0
95,6	99,3	105,7	107,3	114,0	110,2	110,4	110,7
120,2	116,4	115,0	113,9	111,8	113,8	114,0	114,8
142,7	147,8	149,4	152,1	149,7	146,7	143,5	137,7
101,6	95,7	89,3	87,4	88,9	92,2	92,3	94,7
109,8	109,6	112,2	112,4	111,3	110,7	112,6	112,2
124,4	115,4	109,5	105,3	108,5	108,9	96,4	97,3
96,1	107,5	115,3	116,1	118,6	115,0	114,7	114,8
123,4	120,6	118,5	116,1	114,7	116,8	118,5	119,0
156,4	162,0	168,3	171,5	164,0	146,0	131,9	125,5
84,8	80,4	77,8	75,9	81,2	94,4	103,3	107,8
128,8	129,1	126,6	125,7	123,4	120,1	119,4	119,6
117,6	118,2	116,9	115,8	114,9	110,6	109,3	108,1
103,7	104,0	104,6	106,0	105,8	105,7	105,4	107,7
117,1	118,5	119,3	118,4	118,5	119,3	119,4	117,4
126,7	130,9	138,2	138,6	136,2	132,4	127,9	127,6
111,3	106,0	99,2	98,6	100,4	106,3	110,2	109,8
110,6	111,2	116,2	114,1	113,2	109,4	108,9	108,6
111,4	109,5	109,1	108,5	109,1	108,5	107,2	105,6
102,6	104,2	103,7	104,8	104,8	105,1	105,4	106,0
109,5	109,8	110,8	110,4	110,8	111,5	112,2	111,9
119,6	121,7	122,5	124,3	124,1	124,0	120,3	122,0
112,8	108,0	106,5	105,6	106,2	106,7	109,7	107,7
110,2	113,6	114,4	112,9	112,0	111,1	111,6	112,2
116,1	115,1	114,6	114,5	114,6	112,5	112,2	111,6
105,1	105,3	105,7	106,1	106,5	107,0	106,7	107,3
110,5	110,4	110,7	110,0	109,1	109,7	109,5	109,2
114,3	115,0	116,0	117,5	119,0	118,7	119,7	121,1
116,0	114,8	113,2	112,8	111,6	111,6	110,6	109,1
106,9	107,3	107,7	106,8	106,7	106,2	106,1	106,1

		Січень/ <i>January</i>	Лютий/ <i>February</i>	Березень/ <i>March</i>	Квітень/ <i>April</i>
Виробництво механічного устаткування/ <i>Manufacture of machinery for the production and use of mechanical power, except aircraft, vehicle and cycle engines</i>	2005	103,5	104,1	103,0	105,4
	2006	107,3	106,6	105,0	104,4
	2007	110,7	111,7	111,4	111,0
	2008	107,9	108,1	109,7	112,4
	2009	124,7	123,6	122,1	119,1
	2010	110,5	111,6	111,7	112,4
Виробництво машин та устаткування загального призначення/ <i>Manufacture of other general purpose machinery</i>	2005	114,0	113,6	112,7	114,8
	2006	110,0	111,2	110,4	108,1
	2007	112,9	112,3	112,5	112,5
	2008	114,4	114,8	114,7	117,9
	2009	115,1	113,9	114,4	111,7
	2010	106,4	106,0	104,9	104,5
Виробництво машин та устаткування для сільського та лісового господарства/ <i>Manufacture of agricultural and forestry machinery</i>	2005	117,9	117,3	115,9	112,5
	2006	111,4	111,5	111,3	112,7
	2007	111,0	111,1	110,6	109,1
	2008	113,0	114,4	117,1	119,6
	2009	126,0	127,0	125,0	122,5
	2010	109,6	107,4	107,5	109,4
Виробництво верстатів/ <i>Manufacture of machine-tools</i>	2005	108,2	107,8	109,1	108,9
	2006	108,2	109,0	107,5	106,7
	2007	108,5	109,0	110,0	112,5
	2008	109,1	109,2	111,5	114,1
	2009	118,3	119,2	118,7	113,4
	2010	111,9	111,9	110,1	114,6
Виробництво інших машин та устаткування спеціального призначення/ <i>Manufacture of other special purpose machinery</i>	2005	120,5	125,2	124,5	127,5
	2006	110,6	105,1	102,7	102,2
	2007	108,7	110,0	112,2	111,5
	2008	108,8	109,4	107,8	108,4
	2009	117,4	115,6	117,4	116,6
	2010	104,7	104,7	103,3	104,3
Виробництво побутових приладів/ <i>Manufacture of domestic appliances n.e.s.</i>	2005	110,8	111,1	110,8	109,0
	2006	102,5	101,9	101,5	101,7
	2007	99,4	99,9	100,0	100,6
	2008	108,0	107,9	108,0	111,3
	2009	132,2	138,3	139,4	136,6
	2010	113,1	108,0	106,8	102,7
Виробництво електричного, електронного та оптичного устаткування / <i>Manufacture of electrical and optical equipment</i>	2005	108,5	109,3	109,1	109,8
	2006	110,7	109,7	109,5	108,4
	2007	108,1	108,3	107,5	109,0
	2008	109,0	109,4	110,4	110,6
	2009	115,3	114,0	114,3	113,0
	2010	112,1	112,9	112,4	112,6
Виробництво електричних машин та устаткування / <i>Manufacture of electrical machinery and apparatus n.e.c.</i>	2005	111,2	112,3	112,4	112,8
	2006	114,7	112,6	112,3	111,2
	2007	111,1	112,1	110,7	111,8
	2008	111,9	112,0	113,4	114,8
	2009	117,8	115,1	114,8	113,0
	2010	113,1	115,3	114,9	115,0

Продовження табл. 1.8/*Continuation of the table 1.8*

Травень/ May	Червень/ June	Липень/ July	Серпень/ August	Вересень/ September	Жовтень/ October	Листопад/ November	Грудень/ December
110,2	110,2	110,4	110,6	111,6	107,2	110,5	107,6
104,6	105,2	105,1	107,5	107,1	108,6	106,5	109,0
111,5	111,6	112,2	109,8	109,2	109,6	109,0	107,8
113,3	113,5	114,9	116,2	119,3	119,0	121,4	121,1
117,7	117,1	115,1	117,2	114,4	114,5	113,2	112,4
112,3	112,3	112,4	108,6	108,7	109,2	108,8	109,3
115,0	115,5	113,1	112,4	113,9	111,6	112,0	111,1
109,9	108,7	109,1	109,6	110,5	111,4	111,5	111,7
111,5	112,7	113,2	112,3	109,5	109,2	109,6	110,2
118,6	118,0	118,8	119,7	121,1	121,2	120,2	120,1
110,2	109,5	108,4	109,2	108,3	107,6	107,5	106,9
104,4	104,9	104,9	103,4	103,8	104,0	103,9	103,6
110,5	111,3	111,6	110,2	110,9	109,4	111,0	111,1
112,3	111,8	112,9	111,3	111,2	112,4	110,7	110,8
107,6	110,4	110,9	112,2	111,9	111,9	112,2	112,3
119,7	123,1	125,9	130,2	131,6	129,0	127,4	127,8
119,1	116,3	112,5	108,4	106,0	109,5	109,4	108,4
109,6	109,3	110,6	111,0	111,7	108,6	109,1	109,4
108,1	105,7	106,6	108,6	108,8	109,7	108,6	108,8
107,4	110,4	110,5	110,9	108,1	108,1	108,5	109,5
112,1	109,9	110,1	109,7	111,0	110,1	110,6	108,9
114,9	113,9	116,0	115,4	116,5	116,3	115,5	118,6
114,3	113,8	111,5	111,9	110,4	112,3	113,0	111,5
115,0	114,3	114,8	114,8	114,0	112,2	111,2	110,0
124,9	122,3	121,8	121,6	120,5	119,2	116,7	116,7
102,5	103,0	103,5	103,5	104,8	104,7	105,4	105,1
111,4	110,8	110,3	110,1	109,0	109,9	109,6	109,7
111,7	112,7	113,2	115,0	115,7	115,5	117,0	120,6
113,5	112,1	111,5	109,7	109,2	108,6	107,4	104,5
104,1	104,4	104,8	105,4	105,1	105,0	104,9	104,9
108,5	108,5	108,1	109,8	107,9	106,7	104,1	103,5
101,2	100,3	99,8	98,8	99,3	99,3	99,8	100,0
100,7	102,1	104,5	104,9	104,7	105,7	105,7	105,5
112,4	113,1	112,2	112,2	114,4	115,2	118,4	118,6
135,0	133,4	131,6	131,4	133,7	132,6	128,4	128,0
102,9	104,4	104,0	104,1	101,5	98,8	99,1	100,7
110,1	109,7	111,7	111,1	112,2	113,6	112,7	111,4
107,8	109,4	107,8	108,7	108,2	107,9	108,1	107,0
109,2	107,5	107,3	108,3	108,2	108,1	109,1	108,9
111,7	112,1	113,1	111,3	111,8	111,7	110,5	112,6
113,8	114,0	112,9	114,1	114,8	116,3	116,9	114,7
110,9	109,6	109,4	108,8	108,0	106,7	107,1	106,9
112,4	112,0	113,2	113,3	114,6	116,8	115,8	115,8
111,4	114,1	112,4	113,3	112,6	111,3	111,2	109,8
112,0	109,5	109,1	111,2	111,1	111,5	113,0	112,4
116,0	116,4	117,8	114,3	114,8	114,3	111,9	114,5
113,9	114,2	112,7	114,4	115,3	117,7	119,1	116,2
112,7	110,9	110,7	110,0	108,8	107,2	107,7	107,4

		Січень/ <i>January</i>	Лютий/ <i>February</i>	Березень/ <i>March</i>	Квітень/ <i>April</i>
Виробництво апаратури для радіо, телебачення та зв'язку/ <i>Manufacture of radio, television and communication equipment and apparatus</i>	2005	95,7	94,2	94,8	94,1
	2006	98,6	100,5	100,5	100,2
	2007	97,8	97,4	96,6	101,6
	2008	105,1	105,0	105,5	101,1
	2009	105,9	110,9	111,1	111,6
	2010	110,9	106,0	105,6	105,8
Виробництво медичної техніки, вимірювальних засобів, оптичних приладів та устаткування, годинників/ <i>Manufacture of medical, precision and optical instruments, watches and clocks</i>	2005	114,2	115,8	113,3	113,5
	2006	108,2	107,6	107,9	108,3
	2007	108,2	107,4	107,3	107,7
	2008	107,4	109,6	109,7	109,5
	2009	116,7	115,7	118,0	118,4
	2010	110,2	109,0	108,2	108,7
Виробництво транспортних засобів та устаткування / <i>Manufacture of transport equipment</i>	2005	117,0	116,3	115,0	110,3
	2006	97,7	97,9	97,7	97,9
	2007	104,8	104,9	106,3	108,6
	2008	116,8	120,0	121,8	124,5
	2009	125,1	120,5	119,5	115,5
	2010	105,1	106,0	104,4	107,3
Виробництво автомобілів, причепів та напівпричепів/ <i>Manufacture of motor vehicles, trailers and semi-trailers</i>	2005	119,3	118,0	117,6	111,8
	2006	89,9	90,5	89,7	92,4
	2007	102,6	102,4	103,2	105,0
	2008	109,2	109,6	110,5	110,9
	2009	129,7	131,3	132,6	131,1
	2010	109,5	107,1	104,6	104,7
Виробництво інших транспортних засобів/ <i>Manufacture of other transport equipment</i>	2005	116,5	116,2	114,4	110,7
	2006	101,3	101,3	101,7	100,4
	2007	105,9	106,4	108,3	110,9
	2008	122,7	128,3	130,9	135,2
	2009	119,4	110,1	107,8	102,4
	2010	99,6	104,5	103,8	110,3
Виробництво меблів; виробництво іншої продукції/ <i>Manufacture of furniture; manufacturing n.e.c.</i>	2005	107,7	107,4	112,2	111,4
	2006	108,4	107,8	103,3	104,4
	2007	106,0	109,7	111,5	112,3
	2008	118,1	115,7	119,6	122,0
	2009	133,1	134,3	126,1	121,0
	2010	105,7	103,9	105,2	106,3
Виробництво та розподілення електроенергії, газу та води/ <i>Electricity, gas and water supply</i>	2005	109,1	106,4	105,1	103,9
	2006	122,5	124,0	122,6	121,2
	2007	129,4	133,4	138,4	139,0
	2008	109,8	108,5	121,1	120,9
	2009	135,3	133,5	122,2	122,3
	2010	114,3	111,9	112,8	111,8

Продовження табл. 1.8/*Continuation of the table 1.8*

Травень/ May	Червень/ June	Липень/ July	Серпень/ August	Вересень/ September	Жовтень/ October	Листопад/ November	Грудень/ December
97,0	96,9	100,9	98,9	101,1	101,1	99,9	99,3
95,5	95,9	95,7	97,8	95,9	97,0	97,2	97,2
103,2	102,9	103,1	102,3	102,7	102,5	103,6	104,4
101,1	101,4	101,4	102,5	102,7	102,9	102,7	103,4
112,3	113,6	114,4	114,5	114,8	115,6	114,9	114,0
104,8	103,3	102,6	103,3	103,7	102,9	103,2	105,1
114,3	114,1	117,3	115,1	115,0	115,4	114,9	108,4
107,7	107,3	104,9	105,0	105,3	107,2	107,4	107,9
107,6	107,9	107,7	107,7	107,7	105,7	106,0	105,8
110,1	110,7	111,2	111,6	111,6	112,3	114,5	115,9
118,9	117,4	116,8	117,0	116,8	115,8	113,5	111,7
108,3	108,9	109,0	108,2	107,8	107,8	108,0	107,2
108,3	104,9	103,0	102,1	102,8	102,6	100,4	97,7
97,4	100,0	99,2	101,0	101,0	101,4	102,3	104,0
108,6	110,6	113,0	111,8	113,5	114,8	116,0	115,4
127,5	131,4	131,8	135,7	133,4	133,7	125,5	126,4
110,2	101,3	99,7	97,7	99,3	99,8	106,0	104,2
111,7	119,0	120,6	118,3	116,9	115,9	116,8	117,6
108,3	95,1	94,8	94,0	94,0	93,8	91,7	90,3
92,0	100,9	101,4	102,0	101,7	102,2	102,0	102,4
105,6	106,9	107,7	106,9	108,6	108,9	109,6	109,4
110,7	109,4	109,5	109,0	107,1	106,2	113,6	123,7
129,3	126,4	125,0	129,2	132,1	134,9	125,4	114,9
106,0	108,1	109,6	106,4	104,7	102,5	102,4	102,5
109,0	109,8	107,2	106,3	107,0	107,0	104,3	101,4
99,7	99,5	98,0	100,5	100,6	101,0	102,4	105,2
110,6	113,3	116,8	115,3	117,3	119,1	120,6	120,0
140,8	148,8	149,3	157,0	154,5	155,6	134,7	128,1
94,9	83,2	81,8	77,1	77,7	77,4	89,4	92,6
118,9	133,5	135,2	134,6	133,8	134,2	136,1	138,3
112,3	113,5	114,4	114,7	115,0	112,9	111,2	107,4
104,8	104,1	103,3	103,4	103,4	104,3	105,1	106,5
111,2	111,2	111,9	110,8	113,6	114,5	117,0	116,2
123,3	123,5	125,5	126,0	122,7	120,6	122,7	133,6
119,9	118,6	115,1	115,7	118,0	119,3	114,5	107,2
105,9	107,3	109,1	108,3	106,4	106,2	106,1	102,9
104,7	106,7	113,5	112,0	116,9	113,2	114,0	113,1
120,4	115,0	109,4	116,4	119,4	124,7	122,1	123,4
141,7	141,5	141,3	133,4	122,7	119,9	111,8	120,9
121,9	133,0	133,1	134,1	140,3	154,4	154,8	142,2
112,7	107,5	109,6	107,6	106,3	94,6	100,8	103,9
126,8	124,2	122,4	125,4	118,9	125,8	117,6	112,5

1.9. ІНДЕКСИ ЦІН ВИРОБНИКІВ ЗА ВИДАМИ
PRODUCER PRICE INDICES BY TYPE

		Січень/ <i>January</i>	Січень- лютий/ <i>January- February</i>	Січень- березень/ <i>January- March</i>	Січень- квітень/ <i>January- April</i>
Промисловість/ <i>Industry</i>	2005	122,5	122,4	122,2	121,9
	2006	110,7	109,4	108,4	107,6
	2007	115,6	116,0	116,7	117,2
	2008	123,3	124,5	126,9	129,7
	2009	120,4	119,7	117,3	114,3
	2010	116,3	116,3	117,1	118,3
Добувна промисловість/ <i>Mining and quarrying</i>	2005	129,8	133,4	136,5	140,5
	2006	123,1	118,1	114,9	111,5
	2007	120,4	120,9	121,5	122,4
	2008	129,3	131,7	134,1	142,0
	2009	120,1	117,2	114,3	105,6
	2010	112,2	115,5	118,9	123,4
Добування паливно-енергетичних корисних копалин/ <i>Mining and quarrying of energy producing materials</i>	2005	127,6	126,8	127,8	130,7
	2006	124,4	123,3	120,0	117,1
	2007	114,0	113,9	114,8	113,9
	2008	130,2	133,2	136,7	138,7
	2009	109,5	105,9	101,7	98,9
	2010	108,7	114,0	119,9	125,3
Добування вугілля, лігніту і торфу/ <i>Mining of coal and lignite; extraction of peat</i>	2005	126,3	126,4	127,4	131,0
	2006	128,9	127,3	122,8	117,2
	2007	110,6	110,2	110,9	111,3
	2008	129,7	132,1	136,0	137,8
	2009	120,0	116,2	111,4	108,8
	2010	103,3	109,3	116,1	122,3
Добування сирої нафти та природного газу/ <i>Extraction of crude petroleum and natural gas</i>	2005	132,8	129,3	129,7	129,9
	2006	110,8	111,1	111,3	117,4
	2007	123,7	125,1	126,9	121,3
	2008	133,7	138,1	140,0	142,8
	2009	74,9	72,7	70,5	68,0
	2010	141,3	141,6	141,6	141,8
Добування корисних копалин, крім паливно- енергетичних/ <i>Mining and quarrying, except of energy producing materials</i>	2005	134,3	145,0	152,1	158,7
	2006	121,4	111,1	108,0	103,8
	2007	129,4	130,6	130,9	134,3
	2008	129,0	130,8	131,7	147,0
	2009	134,2	132,2	131,4	113,8
	2010	115,1	116,4	117,5	121,1
Добування металевих руд/ <i>Mining of metal ores</i>	2005	137,0	150,2	159,2	167,8
	2006	122,8	110,3	106,5	101,4
	2007	124,1	125,2	125,6	129,6
	2008	131,4	132,9	133,6	152,3
	2009	133,1	131,9	131,6	110,9
	2010	119,9	121,6	122,9	127,7

ПРОМИСЛОВОЇ ДІЯЛЬНОСТІ
OF INDUSTRIAL ACTIVITY(до відповідного періоду попереднього року; відсотків/
to the corresponding period of the previous year; percent)

Січень- травень/ <i>January- May</i>	Січень- червень/ <i>January- June</i>	Січень- липень/ <i>January- July</i>	Січень- серпень/ <i>January- August</i>	Січень- вересень/ <i>January- September</i>	Січень- жовтень/ <i>January- October</i>	Січень- листопад/ <i>January- November</i>	Січень- грудень/ <i>January- December</i>
121,6	120,9	120,1	119,4	118,8	118,2	117,4	116,7
107,0	106,9	107,3	107,7	108,1	108,6	109,1	109,6
117,8	118,3	118,7	118,9	119,0	119,1	119,2	119,5
131,7	133,8	135,7	137,1	137,8	137,8	136,8	135,5
111,6	109,2	107,2	105,6	105,1	105,1	105,8	106,5
120,2	121,1	121,6	121,8	121,5	121,3	121,1	120,9
144,2	145,4	145,4	145,0	143,7	142,5	141,5	140,2
108,1	106,4	106,9	107,6	108,1	109,3	110,3	111,2
123,6	124,6	124,9	125,7	126,2	126,2	126,4	126,5
145,7	148,5	150,7	153,2	154,0	153,7	151,2	148,5
100,7	97,3	94,5	91,9	91,3	91,5	92,7	94,1
130,2	134,6	137,9	140,0	140,6	140,6	140,8	141,1
132,0	131,8	131,8	132,0	131,8	131,7	131,4	130,9
115,4	114,5	115,1	115,3	115,5	115,8	116,0	116,1
113,9	114,2	114,6	115,1	115,5	116,1	117,0	118,0
139,3	140,3	141,7	145,1	145,7	144,3	141,1	137,9
97,3	95,5	92,9	89,6	88,9	89,5	90,8	92,3
129,2	131,7	133,9	136,1	136,6	136,7	136,8	137,0
133,2	134,6	134,4	134,6	134,4	134,3	134,1	133,7
113,6	111,6	111,2	110,4	110,1	109,9	110,0	110,1
112,0	112,8	114,3	115,8	116,9	118,1	118,9	119,8
138,2	139,3	141,1	146,1	148,7	148,0	145,6	143,0
107,2	105,3	102,1	97,3	94,5	94,2	94,8	95,7
126,0	128,5	130,9	132,1	132,8	132,8	132,8	132,9
128,2	123,7	124,2	124,3	124,1	124,1	123,4	122,7
122,1	125,3	129,6	133,4	135,3	137,1	138,0	138,4
119,0	117,6	114,8	112,1	110,4	109,6	110,9	112,1
143,3	143,9	143,5	142,2	136,5	132,6	126,6	121,6
66,3	65,0	64,2	64,3	69,6	73,1	77,0	80,8
147,5	149,7	150,9	158,7	157,5	157,5	157,8	158,3
166,8	170,9	171,1	169,6	166,1	162,7	160,2	157,2
98,4	95,7	96,2	97,3	98,3	100,6	102,4	104,3
137,4	139,5	139,8	140,9	141,7	140,6	139,6	138,3
154,9	159,7	163,1	164,4	165,5	166,6	165,1	163,0
104,9	99,7	96,4	94,7	94,0	93,8	94,8	96,1
130,5	136,9	141,1	143,3	143,7	143,7	143,9	144,4
178,1	183,5	183,7	181,8	177,2	172,8	169,6	165,8
95,1	92,0	92,4	93,6	94,6	97,1	99,1	100,8
133,2	135,7	136,1	137,7	139,0	138,0	137,2	136,3
161,9	167,9	171,9	173,4	174,6	175,7	173,6	170,7
100,9	95,1	91,6	89,9	89,5	89,6	91,0	92,9
139,5	147,7	153,0	155,5	155,7	155,3	155,2	155,5

		Січень/ <i>January</i>	Січень- лютий/ <i>January- February</i>	Січень- березень/ <i>January- March</i>	Січень- квітень/ <i>January- April</i>
Інші галузі добувної промисловості/ <i>Other mining and quarrying</i>	2005	123,6	124,4	123,9	123,2
	2006	115,1	114,3	114,7	115,4
	2007	149,4	151,4	151,4	151,7
	2008	120,7	123,1	124,4	129,9
	2009	137,5	132,8	130,4	123,4
	2010	101,2	101,2	101,0	101,4
Переробна промисловість/ <i>Manufacturing</i>	2005	123,6	123,2	122,7	122,0
	2006	107,5	106,4	105,6	105,2
	2007	111,9	112,0	112,4	112,7
	2008	126,1	127,7	129,7	132,0
	2009	116,8	116,4	114,5	112,1
	2010	117,0	117,0	117,7	118,8
Виробництво харчових продуктів, напоїв та тютюнових виробів/ <i>Manufacture of food products, beverages and tobacco</i>	2005	108,3	108,4	108,5	108,5
	2006	107,0	106,6	106,2	106,0
	2007	107,9	108,0	108,1	108,2
	2008	126,3	127,9	129,6	131,1
	2009	115,8	115,9	115,5	115,1
	2010	121,6	120,8	120,0	119,3
Виробництво харчових продуктів, напоїв/ <i>Manufacture of food products and beverages</i>	2005	108,7	108,9	109,0	109,0
	2006	107,7	107,1	106,7	106,4
	2007	107,8	108,0	108,1	108,2
	2008	127,5	129,1	130,9	132,5
	2009	115,9	115,7	115,0	114,4
	2010	119,8	119,3	118,8	118,2
Виробництво м'яса та м'ясних продуктів/ <i>Production, processing and preserving of meat and meat products</i>	2005	134,0	134,9	134,6	133,6
	2006	112,4	109,0	105,5	103,9
	2007	95,9	96,0	96,3	96,7
	2008	124,6	128,1	134,8	140,1
	2009	131,7	128,2	123,3	120,2
	2010	104,3	104,6	104,0	103,2
Виробництво олій та тваринних жирів/ <i>Manufacture of vegetable and animal oils and fats</i>	2005	115,8	115,4	115,0	114,9
	2006	92,9	92,5	92,5	92,7
	2007	103,5	104,0	104,3	104,3
	2008	165,3	175,2	180,8	184,5
	2009	94,9	93,8	91,8	90,2
	2010	130,0	126,0	126,0	125,9
Виробництво рибних продуктів/ <i>Processing and preserving of fish and fish products</i>	2005	119,6	120,9	121,9	121,8
	2006	113,3	112,1	110,3	109,9
	2007	98,2	98,1	98,3	98,6
	2008	108,7	110,4	111,2	112,8
	2009	147,4	147,0	147,3	145,6
	2010	100,3	100,9	100,7	100,6
Перероблення та консервування овочів та фруктів/ <i>Processing and preserving of fruit and vegetables</i>	2005	108,0	108,2	108,7	109,1
	2006	122,1	122,6	122,8	122,6
	2007	108,8	108,7	108,4	108,4
	2008	112,9	113,2	114,1	115,2
	2009	123,8	123,9	123,4	122,7
	2010	106,1	106,0	106,3	106,2
Виробництво молочних продуктів та морозива/ <i>Manufacture of dairy products</i>	2005	117,6	118,6	119,5	120,1
	2006	108,6	106,7	105,2	104,1
	2007	107,8	110,1	112,1	113,8
	2008	144,7	142,9	141,3	139,7
	2009	104,0	105,3	106,6	107,8
	2010	132,0	132,9	132,8	131,2

Продовження табл. 1.9/Continuation of the table 1.9

Січень- травень/ January- May	Січень- червень/ January- June	Січень- липень/ January- July	Січень- серпень/ January- August	Січень- вересень/ January- September	Січень- жовтень/ January- October	Січень- листопад/ January- November	Січень- грудень/ January- December
123,2	123,0	123,3	123,4	123,8	123,8	123,9	123,7
115,6	115,6	115,9	116,2	116,8	117,5	118,4	120,5
152,2	152,9	152,3	151,6	150,3	148,9	147,5	144,7
132,6	134,2	135,5	136,6	137,4	138,1	138,5	138,8
119,4	116,8	114,8	113,0	111,7	110,5	109,6	108,7
102,9	103,7	104,3	104,8	105,3	105,8	106,2	106,6
121,1	120,1	119,0	118,1	117,4	116,6	115,7	114,9
105,0	105,2	105,8	106,3	106,5	106,9	107,3	107,7
113,2	113,6	114,0	114,3	114,8	115,2	115,8	116,4
134,0	135,7	137,5	138,9	139,1	138,3	136,6	134,9
109,8	107,8	105,7	104,4	104,1	104,7	105,8	106,7
120,0	120,3	120,4	120,2	119,7	119,3	119,0	118,8
108,5	108,5	108,8	109,0	109,4	109,5	109,4	109,3
105,9	105,8	105,6	105,5	105,4	105,5	105,6	105,8
108,3	108,7	109,2	109,9	110,8	111,9	113,0	114,0
132,1	132,5	132,8	132,4	131,4	130,0	128,7	127,5
115,0	115,0	114,8	114,8	114,9	115,1	115,5	115,9
118,3	117,5	117,2	117,1	117,3	117,7	118,0	118,0
109,0	109,1	109,4	109,7	110,1	110,2	110,2	110,1
106,3	106,2	105,9	105,8	105,7	105,7	105,8	106,0
108,3	108,7	109,2	109,9	110,9	112,1	113,3	114,4
133,6	134,1	134,3	133,8	132,7	131,2	129,7	128,4
114,0	113,8	113,4	113,3	113,4	113,6	114,0	114,4
117,6	117,0	116,7	116,7	117,0	117,5	117,8	117,9
131,9	130,7	129,8	129,0	128,7	128,0	127,0	126,0
103,3	102,5	101,7	100,9	100,1	99,5	99,1	98,8
97,0	97,3	98,1	99,8	101,6	103,1	104,1	105,3
143,2	146,1	147,3	146,2	144,6	143,0	142,0	141,3
118,7	117,0	115,2	114,3	113,6	113,2	112,8	112,4
102,8	102,2	102,4	102,4	102,8	103,3	103,9	104,4
114,7	114,4	114,2	113,4	112,4	110,8	109,6	108,4
93,1	93,7	94,0	94,7	95,3	95,8	96,3	96,8
104,8	105,4	106,4	108,3	110,9	114,9	118,5	121,8
186,3	186,5	185,4	181,8	175,6	167,1	159,3	152,6
89,5	89,5	89,7	90,5	92,2	94,1	96,3	98,6
124,7	123,3	122,6	122,6	122,8	123,7	125,5	127,2
121,9	121,8	121,9	121,8	122,4	122,8	123,2	122,3
109,4	108,9	108,5	108,3	107,6	107,0	106,2	105,4
99,0	99,4	99,9	100,3	100,6	100,9	101,5	102,2
114,1	115,8	117,2	118,6	119,9	121,0	122,1	123,7
143,7	141,5	139,1	137,0	135,1	133,6	131,7	129,1
100,9	100,6	100,6	100,6	100,5	100,6	100,9	101,4
110,5	112,5	114,6	116,0	117,2	117,8	118,3	118,6
122,0	120,6	118,6	117,1	115,8	114,8	114,1	113,8
107,6	107,0	106,7	106,8	106,9	107,1	107,8	108,1
116,2	117,1	117,8	118,1	118,4	118,6	118,6	119,0
122,4	122,1	121,7	121,3	120,8	120,2	119,3	118,2
105,9	105,6	105,4	105,5	105,7	106,0	106,5	106,8
120,2	119,9	119,9	119,9	120,0	119,9	119,4	118,4
103,7	103,6	103,3	103,0	102,7	102,5	102,6	102,9
115,3	116,6	117,8	119,5	121,7	124,4	126,6	128,5
138,1	136,8	135,7	134,2	131,8	128,9	126,2	123,9
108,6	109,0	109,2	109,3	109,4	109,5	110,1	111,3
130,0	129,4	129,2	129,8	131,3	132,8	133,0	131,7

		Січень/ <i>January</i>	Січень- лютий/ <i>January- February</i>	Січень- березень/ <i>January- March</i>	Січень- квітень/ <i>January- April</i>
Виробництво продуктів борошномельно- круп'яної промисловості/ <i>Manufacture of grain mill products</i>	2005	75,0	74,5	74,2	73,9
	2006	92,0	92,6	93,7	94,7
	2007	123,4	122,1	120,3	119,4
	2008	128,8	131,6	133,5	134,9
	2009	107,9	107,2	106,7	105,9
	2010	110,6	111,8	112,4	113,2
Виробництво готових кормів для тварин/ <i>Manufacture of prepared animal feeds</i>	2005	90,5	90,1	90,3	89,3
	2006	97,7	97,3	97,5	97,9
	2007	118,2	126,1	129,1	129,6
	2008	165,3	158,7	156,2	157,1
	2009	99,8	96,0	94,8	93,9
	2010	111,1	114,1	112,9	112,5
Виробництво інших харчових продуктів/ <i>Manufacture of other food products</i>	2005	104,3	104,4	104,0	104,3
	2006	108,8	109,9	110,8	111,1
	2007	108,8	107,2	106,2	105,5
	2008	116,7	117,8	119,4	120,9
	2009	119,9	121,4	121,9	122,1
	2010	130,7	129,8	128,7	127,5
Виробництво хліба та хлібобулочних виробів/ <i>Manufacture of bread; manufacture of fresh pastry goods and cakes</i>	2005	96,9	96,8	96,7	96,6
	2006	101,0	101,1	101,2	101,5
	2007	116,2	116,2	116,1	115,9
	2008	123,3	124,8	126,1	127,4
	2009	122,3	122,8	122,6	122,0
	2010	109,9	109,0	108,4	108,2
Виробництво цукру/ <i>Manufacture of sugar</i>	2005	101,5	101,6	102,2	103,5
	2006	119,2	124,2	127,4	128,7
	2007	102,3	97,5	94,2	91,9
	2008	96,7	96,3	97,0	97,8
	2009	107,0	113,5	115,7	119,0
	2010	190,5	186,1	182,3	177,3
Виробництво макаронних виробів/ <i>Manufacture of macaroni, noodles, couscous and similar farinaceous products</i>	2005	98,2	97,6	96,8	96,4
	2006	96,6	96,7	97,1	97,2
	2007	102,5	102,8	102,8	102,9
	2008	116,3	117,2	123,7	128,7
	2009	136,6	136,4	131,7	129,2
	2010	110,9	110,1	108,3	106,4
Виробництво напоїв/ <i>Manufacture of beverages</i>	2005	105,4	106,0	106,1	106,4
	2006	110,3	109,5	109,4	109,4
	2007	109,9	110,7	111,0	111,0
	2008	112,7	113,0	113,2	114,3
	2009	124,6	124,2	124,6	123,7
	2010	110,0	109,3	108,7	109,1
Виробництво тютюнових виробів/ <i>Manufacture of tobacco products</i>	2005	103,6	102,8	102,7	102,6
	2006	97,2	98,5	98,9	99,1
	2007	105,4	105,3	105,3	105,3
	2008	104,2	104,8	105,0	105,1
	2009	112,8	117,9	122,8	126,0
	2010	152,7	146,0	140,1	136,3

Продовження табл. 1.9/Continuation of the table 1.9

Січень- травень/ <i>January- May</i>	Січень- червень/ <i>January- June</i>	Січень- липень/ <i>January- July</i>	Січень- серпень/ <i>January- August</i>	Січень- вересень/ <i>January- September</i>	Січень- жовтень/ <i>January- October</i>	Січень- листопад/ <i>January- November</i>	Січень- грудень/ <i>January- December</i>
73,7	73,6	74,1	74,9	76,2	77,1	78,1	79,0
95,6	96,4	97,1	98,2	99,9	102,4	104,5	106,1
119,0	120,5	121,9	123,2	123,8	123,8	123,9	124,2
136,0	134,8	134,6	133,9	132,8	131,5	129,8	128,0
105,0	104,3	103,3	102,6	102,2	101,8	101,9	102,4
114,0	114,6	114,9	116,5	118,5	120,2	121,8	123,0
88,7	89,0	89,7	90,5	91,0	91,4	92,0	92,5
97,8	97,5	97,5	98,5	99,7	101,1	102,3	103,3
131,7	135,0	137,1	138,0	139,6	141,4	143,4	145,3
157,4	155,6	154,3	153,2	150,4	146,4	142,0	138,1
93,1	92,7	92,8	92,5	92,4	92,7	93,6	94,9
111,8	111,1	110,4	110,1	110,2	110,7	110,7	110,5
104,6	105,0	105,5	105,9	106,2	106,6	106,9	107,0
111,1	111,1	110,7	110,7	110,6	110,6	110,4	110,2
105,0	104,8	104,8	104,7	104,8	105,2	105,9	106,7
122,0	122,6	123,3	123,9	124,2	124,4	124,1	123,8
122,3	122,3	122,1	121,9	121,9	121,9	122,4	122,9
126,4	125,6	125,0	124,4	124,1	123,8	123,3	122,7
96,5	96,5	96,4	96,4	96,7	97,1	97,4	97,7
101,8	102,2	102,5	103,5	104,5	105,6	106,5	107,3
115,5	115,6	115,7	115,0	114,4	114,3	114,5	114,8
128,3	128,6	130,1	131,3	132,2	132,4	132,1	131,7
121,5	121,0	119,5	118,2	117,2	116,4	115,7	115,2
108,2	108,1	108,0	107,9	107,9	108,0	108,1	108,2
104,6	105,7	107,5	108,6	109,2	109,8	110,3	110,8
129,2	129,5	128,4	127,8	127,0	125,7	123,9	122,4
90,2	88,9	88,1	87,5	87,3	87,0	87,5	88,1
98,0	97,9	98,2	98,5	98,8	99,9	100,3	100,6
122,1	124,6	126,9	129,2	131,2	133,7	137,4	141,4
173,1	169,9	167,1	164,0	161,7	158,9	155,6	152,2
95,9	95,7	95,5	95,5	95,6	95,7	95,8	95,8
97,5	97,8	98,1	98,4	98,6	98,9	99,2	99,5
102,9	103,2	103,6	103,9	104,3	105,5	106,5	107,3
134,0	137,2	139,3	140,8	142,0	141,7	141,3	140,9
125,8	123,6	121,6	120,2	119,1	118,1	117,3	116,7
105,5	104,8	104,8	104,8	105,3	106,0	106,6	107,3
106,5	106,7	107,1	107,4	107,7	107,9	108,1	108,2
109,5	109,4	109,3	109,3	109,2	109,2	109,2	109,2
110,9	111,1	111,2	111,3	111,5	111,8	112,1	112,2
115,3	115,6	115,8	116,0	116,1	116,0	116,2	116,5
123,0	122,8	122,6	122,4	122,2	122,0	121,5	120,8
109,1	109,1	109,1	109,2	109,3	109,5	109,7	110,0
102,4	102,1	101,9	101,8	101,5	101,3	100,9	100,5
99,3	99,6	99,8	100,0	100,2	100,3	100,5	100,8
105,4	105,6	105,6	105,6	105,5	105,6	105,7	105,6
105,1	104,9	105,2	105,6	106,3	106,9	107,4	108,6
132,2	136,2	138,9	140,4	141,2	142,0	141,9	141,5
129,8	125,7	124,3	123,0	122,1	121,2	120,9	120,1

		Січень/ <i>January</i>	Січень- лютий/ <i>January- February</i>	Січень- березень/ <i>January- March</i>	Січень- квітень/ <i>January- April</i>
Легка промисловість/ <i>Light industry</i>	2005	107,6	107,4	107,6	107,8
	2006	102,0	102,2	102,1	102,1
	2007	106,3	106,3	106,3	106,4
	2008	107,2	107,3	107,8	108,5
	2009	117,7	118,1	118,0	117,8
	2010	111,9	111,3	110,9	110,3
Текстильне виробництво; виробництво одягу, хутра та виробів з хутра/ <i>Manufacture of textiles and textile products</i>	2005	107,7	107,4	107,8	107,9
	2006	101,6	101,6	101,5	101,5
	2007	106,8	107,1	107,0	107,0
	2008	108,0	108,2	108,8	109,8
	2009	120,5	120,7	120,5	120,1
	2010	111,1	110,3	109,7	109,1
Виробництво одягу; виробництво хутра та виробів з хутра/ <i>Manufacture of wearing apparel; dressing and dyeing of fur</i>	2005	107,3	107,0	107,4	107,7
	2006	102,2	102,4	102,3	102,4
	2007	107,9	108,1	108,1	107,9
	2008	107,8	107,9	108,3	109,5
	2009	116,7	117,0	116,9	116,9
	2010	113,4	112,7	112,0	110,9
Виробництво шкіри, виробів зі шкіри та інших матеріалів/ <i>Manufacture of leather and leather products</i>	2005	107,8	107,8	107,9	107,9
	2006	103,7	104,3	104,3	104,3
	2007	104,9	104,6	104,7	104,9
	2008	105,7	105,5	105,5	105,6
	2009	111,7	112,6	112,8	113,0
	2010	113,8	113,3	113,3	113,0
Оброблення деревини та виробництво виробів з деревини, крім меблів/ <i>Manufacture of wood and wood products</i>	2005	118,1	116,7	116,5	116,9
	2006	107,9	107,1	106,8	106,4
	2007	112,5	113,6	113,9	113,2
	2008	110,3	111,4	112,4	113,8
	2009	116,1	113,7	111,9	110,7
	2010	104,5	104,9	105,3	105,7
Целюлозно-паперове виробництво; видавнича діяльність/ <i>Manufacture of pulp, paper and paper products; publishing and printing</i>	2005	109,4	109,7	110,5	110,2
	2006	108,4	108,7	108,7	108,9
	2007	102,4	101,6	101,4	101,3
	2008	108,9	109,4	110,6	111,9
	2009	116,8	116,8	116,3	115,1
	2010	110,7	110,1	110,0	110,2
Виробництво паперової маси, паперу, картону та виробів з них/ <i>Manufacture of pulp, paper and paper products</i>	2005	106,8	106,7	106,9	106,9
	2006	102,5	103,4	103,5	103,8
	2007	105,0	103,8	103,6	103,6
	2008	113,3	114,3	116,4	118,7
	2009	123,4	122,7	121,0	118,9
	2010	117,0	117,2	118,0	118,7

Продовження табл. 1.9/Continuation of the table 1.9

Січень-травень/ <i>January-May</i>	Січень-червень/ <i>January-June</i>	Січень-липень/ <i>January-July</i>	Січень-серпень/ <i>January-August</i>	Січень-вересень/ <i>January-September</i>	Січень-жовтень/ <i>January-October</i>	Січень-листопад/ <i>January-November</i>	Січень-грудень/ <i>January-December</i>
107,7	107,5	107,3	107,0	106,8	106,7	106,4	106,0
102,3	102,5	102,7	102,9	103,1	103,4	103,6	103,8
106,4	106,4	106,3	106,4	106,4	106,4	106,5	106,5
108,9	109,2	109,6	109,9	110,1	110,2	110,5	111,1
117,4	117,1	116,7	116,6	116,5	116,6	116,6	116,3
110,5	110,7	110,9	111,0	111,0	111,0	111,1	111,2
107,9	107,7	107,4	107,1	106,9	106,7	106,4	106,0
101,8	102,1	102,4	102,7	103,0	103,2	103,4	103,7
106,9	106,8	106,7	106,6	106,6	106,7	106,7	106,8
110,3	110,7	111,2	111,6	111,9	112,1	112,4	113,0
119,5	119,1	118,6	118,4	118,4	118,4	118,3	117,8
109,4	109,7	110,0	110,1	110,0	110,0	110,1	110,2
107,7	107,4	107,1	106,7	106,5	106,3	106,0	105,6
102,7	103,1	103,5	103,8	104,0	104,3	104,5	104,7
107,8	107,7	107,6	107,6	107,6	107,6	107,8	107,8
110,2	110,8	111,5	112,1	112,5	112,8	113,1	113,4
117,0	116,9	116,5	116,2	115,9	115,7	115,5	115,4
110,2	109,7	109,5	109,3	109,1	108,9	108,8	108,6
107,9	107,9	107,9	107,7	107,6	107,4	107,3	107,1
104,2	104,0	104,0	104,0	104,1	104,2	104,4	104,5
105,1	105,4	105,5	105,7	105,8	105,7	105,7	105,7
105,6	105,8	105,9	105,9	105,9	105,9	106,2	106,5
113,1	112,8	112,8	112,6	112,5	112,7	112,7	113,0
112,9	112,9	113,0	113,1	113,3	113,4	113,6	113,6
116,9	116,8	116,6	116,3	116,1	115,8	115,4	114,8
106,8	107,4	107,7	108,0	108,1	108,3	108,5	108,8
112,4	111,8	111,5	111,3	111,1	110,9	110,7	110,5
114,7	115,0	115,1	115,3	115,3	115,3	115,1	115,0
110,1	109,7	109,2	108,9	108,8	108,9	109,1	109,2
105,6	105,4	105,5	105,5	105,4	105,5	105,4	105,3
110,4	110,2	110,1	109,7	109,4	108,9	108,4	108,0
108,7	108,6	108,4	108,4	108,4	108,4	108,3	108,2
101,3	101,3	101,5	101,6	101,7	102,0	102,3	102,6
112,7	113,3	113,7	114,0	114,2	114,3	114,3	114,5
114,3	113,6	113,1	113,0	113,0	112,9	113,0	112,9
110,3	110,5	110,5	110,6	110,6	110,8	111,0	111,0
106,8	106,5	106,3	105,9	105,7	105,5	105,0	104,6
104,2	104,6	104,8	105,0	105,3	105,5	105,5	105,6
103,3	103,2	103,4	103,6	103,7	104,1	104,5	105,0
120,1	121,4	122,2	122,7	123,0	122,9	122,7	122,7
117,5	116,2	115,4	115,3	115,3	115,4	115,7	115,9
119,1	119,5	119,6	119,4	119,0	118,7	118,4	118,0

		Січень/ <i>January</i>	Січень- лютий/ <i>January- February</i>	Січень- березень/ <i>January- March</i>	Січень- квітень/ <i>January- April</i>
Видавнича та поліграфічна діяльність, тиражування записаних носіїв інформації/ <i>Publishing, printing and reproduction of recorded media</i>	2005	110,9	111,4	112,7	112,3
	2006	113,1	113,0	112,8	112,9
	2007	100,4	100,0	99,8	99,7
	2008	105,6	105,8	106,1	106,6
	2009	111,0	111,6	112,1	111,7
	2010	104,9	103,8	103,0	102,8
Виробництво коксу, продуктів нафтоперероблення/ <i>Manufacture of coke, refined petroleum products</i>	2005	162,6	158,8	156,9	151,3
	2006	110,1	108,4	107,0	106,3
	2007	104,7	103,1	102,7	102,7
	2008	158,4	162,9	166,9	167,5
	2009	84,6	84,4	80,3	78,7
	2010	144,8	149,0	158,3	162,8
Виробництво коксу/ <i>Manufacture of coke oven products</i>	2005	183,1	175,5	169,0	153,6
	2006	74,7	74,6	72,9	72,0
	2007	110,3	110,9	111,8	112,5
	2008	160,7	161,2	161,1	162,1
	2009	92,6	93,5	91,9	89,8
	2010	143,7	151,7	164,0	174,2
Виробництво продуктів нафтоперероблення/ <i>Manufacture of refined petroleum products</i>	2005	152,0	150,0	150,1	149,5
	2006	134,1	130,8	130,1	129,5
	2007	102,2	99,6	98,4	98,1
	2008	158,5	164,8	170,6	170,7
	2009	82,2	81,6	76,7	75,3
	2010	145,7	147,5	154,7	156,2
Хімічна і нафтохімічна промисловість/ <i>Chemical and petrochemical industry</i>	2005	114,3	112,9	112,7	113,5
	2006	111,1	112,2	112,2	112,1
	2007	112,6	112,8	113,1	113,2
	2008	120,1	121,7	123,2	124,6
	2009	123,9	123,3	123,8	123,3
	2010	116,0	115,5	114,1	113,1
Хімічне виробництво/ <i>Manufacture of chemicals, chemical products and man-made fibres</i>	2005	112,7	110,9	110,8	111,9
	2006	113,2	115,0	115,2	115,2
	2007	112,8	112,9	113,3	113,4
	2008	125,3	127,3	128,9	130,4
	2009	123,9	123,4	124,5	124,4
	2010	119,5	119,0	117,1	115,6
Виробництво основної хімічної продукції/ <i>Manufacture of basic chemicals</i>	2005	117,7	114,5	114,3	116,2
	2006	114,8	117,5	118,2	118,3
	2007	115,3	115,3	115,8	115,7
	2008	129,9	132,3	134,2	135,9
	2009	122,1	121,7	123,2	123,0
	2010	119,4	119,2	117,0	115,2
Виробництво добрив та азотних сполук/ <i>Manufacture of fertilizers and nitrogen compounds</i>	2005	118,3	112,4	112,4	115,9
	2006	114,8	119,7	120,6	120,4
	2007	111,5	112,1	113,4	114,1
	2008	140,5	144,6	147,5	149,7
	2009	121,9	121,6	124,7	125,0
	2010	119,3	118,5	114,7	111,6

Продовження табл. 1.9/Continuation of the table 1.9

Січень- травень/ <i>January- May</i>	Січень- червень/ <i>January- June</i>	Січень- липень/ <i>January- July</i>	Січень- серпень/ <i>January- August</i>	Січень- вересень/ <i>January- September</i>	Січень- жовтень/ <i>January- October</i>	Січень- листопад/ <i>January- November</i>	Січень- грудень/ <i>January- December</i>
112,6	112,5	112,5	112,0	111,7	111,1	110,5	110,2
112,3	111,8	111,3	111,1	110,9	110,7	110,5	110,3
99,8	99,9	100,0	100,1	100,3	100,4	100,5	100,6
106,7	106,9	107,0	107,2	107,3	107,4	107,5	107,9
111,4	111,1	110,8	110,7	110,6	110,4	110,3	109,9
102,7	102,8	102,8	103,0	103,4	104,0	104,5	104,9
146,7	141,0	136,5	133,7	132,1	130,1	127,3	124,9
105,8	106,5	107,6	108,2	107,5	106,8	106,9	107,1
103,0	103,5	104,5	104,8	105,6	107,6	110,3	113,7
168,5	169,3	172,7	174,8	173,9	170,3	163,1	154,2
77,1	77,0	75,3	75,8	77,8	80,6	84,1	87,8
166,3	165,1	163,3	158,1	152,6	147,7	144,0	142,1
143,0	135,3	127,8	122,5	118,0	113,9	110,5	107,0
72,3	73,0	75,1	76,7	78,5	80,3	82,1	83,9
112,9	113,7	114,6	115,6	117,1	119,7	122,9	125,7
162,4	162,8	168,0	176,3	180,8	178,8	172,2	164,5
88,2	87,0	82,9	79,1	77,9	79,9	83,2	86,8
185,3	192,8	198,3	197,3	193,0	186,3	180,8	177,3
148,6	144,2	141,7	140,4	140,7	139,8	137,4	135,7
127,8	128,2	128,1	127,6	124,5	121,8	120,8	119,8
98,4	98,7	99,8	99,7	100,3	102,1	104,5	108,1
171,5	172,2	174,6	174,5	171,8	167,9	160,5	151,2
73,8	74,2	73,3	75,2	78,3	81,4	85,0	88,7
155,9	150,9	146,5	140,2	134,5	130,1	127,0	125,5
114,4	114,6	114,3	113,9	113,3	113,2	112,8	112,5
111,8	111,4	111,3	111,3	111,5	111,3	111,3	111,2
113,2	113,2	113,3	113,2	113,1	113,1	113,3	113,7
126,5	128,4	130,5	133,8	136,5	137,3	136,7	135,7
121,1	119,1	117,3	114,6	112,7	112,2	112,7	113,5
112,7	112,5	112,2	112,0	111,6	111,6	111,8	111,9
113,0	113,4	113,1	112,6	112,1	112,2	111,9	111,8
114,8	114,3	114,0	113,7	113,7	113,3	113,0	112,7
113,5	113,5	113,6	113,8	113,8	114,0	114,4	115,0
132,7	135,1	137,7	142,1	145,5	146,5	145,4	143,6
121,9	119,5	117,5	114,1	111,8	111,2	112,0	113,2
114,9	114,4	113,9	113,5	113,0	113,0	113,2	113,5
117,8	117,9	117,1	116,0	115,0	114,8	114,2	113,8
118,4	118,0	118,0	118,0	118,2	117,6	117,2	116,8
115,7	115,6	115,5	115,5	115,4	115,7	116,1	116,9
139,0	142,3	145,9	152,1	157,0	158,4	156,7	153,8
119,6	116,5	113,9	109,5	106,5	105,6	106,6	108,4
114,2	113,6	112,9	112,5	112,0	112,2	112,7	113,2
119,0	119,3	118,0	116,8	115,4	115,3	114,5	114,0
120,0	118,9	118,1	117,3	116,9	115,7	114,8	114,0
114,8	115,2	115,6	116,1	116,6	117,4	118,3	120,0
154,6	160,1	166,0	176,9	185,5	187,6	184,2	178,0
120,0	115,5	111,4	104,7	100,0	98,4	99,7	102,1
110,0	108,7	107,8	107,5	107,2	108,2	109,6	111,0

		Січень/ <i>January</i>	Січень- лютий/ <i>January- February</i>	Січень- березень/ <i>January- March</i>	Січень- квітень/ <i>January- April</i>
Виробництво лаків та фарб/ <i>Manufacture of paints, varnishes and similar coatings, printing ink and mastics</i>	2005	106,6	107,6	109,5	109,7
	2006	116,9	116,8	116,1	115,5
	2007	107,9	107,2	106,1	105,8
	2008	108,1	111,2	113,4	115,7
	2009	127,2	127,1	126,6	125,1
	2010	115,3	112,9	112,8	113,7
Виробництво фармацевтичних препаратів і матеріалів/ <i>Manufacture of pharmaceutical preparations</i>	2005	104,8	105,5	106,0	106,2
	2006	109,9	108,7	107,6	107,1
	2007	108,6	110,1	111,3	112,7
	2008	124,5	124,8	125,0	124,9
	2009	125,8	126,1	127,2	128,0
	2010	123,8	121,9	119,5	118,0
Виробництво іншої хімічної продукції/ <i>Manufacture of other chemical products</i>	2005	103,6	103,6	103,4	103,3
	2006	124,6	127,0	128,0	128,5
	2007	110,0	108,4	107,8	107,6
	2008	108,9	109,9	111,0	112,0
	2009	119,0	115,8	114,9	115,5
	2010	123,1	125,4	125,4	125,0
Виробництво гумових та пластмасових виробів/ <i>Manufacture of rubber and plastic products</i>	2005	120,2	120,3	120,0	119,8
	2006	105,1	104,3	103,4	103,0
	2007	112,4	113,0	113,0	113,2
	2008	107,1	107,7	108,7	109,7
	2009	124,7	123,8	122,7	121,3
	2010	106,9	106,5	106,3	106,6
Виробництво гумових виробів/ <i>Manufacture of rubber products</i>	2005	123,6	122,2	120,1	119,2
	2006	108,7	108,3	108,0	107,6
	2007	119,6	121,2	120,9	121,4
	2008	110,2	110,5	110,5	111,1
	2009	128,8	128,6	128,5	127,9
	2010	108,2	106,9	107,1	107,4
Виробництво пластмасових виробів/ <i>Manufacture of plastic products</i>	2005	118,3	119,4	120,4	120,8
	2006	103,8	102,7	101,6	101,2
	2007	109,5	109,7	109,9	109,9
	2008	105,9	106,6	108,0	109,1
	2009	123,5	122,4	120,9	119,4
	2010	106,4	106,3	106,0	106,4
Виробництво іншої неметалевої мінеральної продукції/ <i>Manufacture of other non-metallic mineral products</i>	2005	114,7	114,6	115,4	115,8
	2006	118,0	118,8	118,7	119,0
	2007	128,2	129,0	129,3	129,0
	2008	127,9	126,4	127,5	129,1
	2009	122,0	120,9	118,8	116,5
	2010	104,3	104,1	103,7	103,3
Виробництво скла та виробів зі скла/ <i>Manufacture of glass and glass products</i>	2005	106,8	106,6	106,7	107,2
	2006	124,7	125,1	126,0	126,1
	2007	114,3	113,1	112,6	111,9
	2008	111,1	111,7	112,3	113,3
	2009	135,8	135,6	135,8	134,9
	2010	114,5	114,2	113,7	113,5

Продовження табл. 1.9/Continuation of the table 1.9

Січень- травень/ <i>January- May</i>	Січень- червень/ <i>January- June</i>	Січень- липень/ <i>January- July</i>	Січень- серпень/ <i>January- August</i>	Січень- вересень/ <i>January- September</i>	Січень- жовтень/ <i>January- October</i>	Січень- листопад/ <i>January- November</i>	Січень- грудень/ <i>January- December</i>
111,2	112,4	113,4	114,0	114,4	114,8	115,2	115,6
114,0	112,8	112,0	111,3	110,9	110,5	110,3	110,1
105,6	105,5	105,7	105,7	105,7	105,6	105,6	105,7
117,3	118,5	119,2	119,9	120,3	120,7	121,1	121,7
124,2	123,5	122,8	122,3	122,1	121,9	121,7	121,2
115,1	116,0	117,0	117,5	117,8	118,0	118,1	118,2
106,5	107,0	107,3	107,8	108,4	108,7	109,1	109,3
106,6	105,9	105,1	104,3	103,6	103,7	103,7	103,8
113,8	114,9	116,2	117,3	118,2	118,5	118,9	119,1
124,4	123,8	123,2	122,7	122,5	122,2	121,8	122,0
128,5	128,7	128,9	129,7	130,2	130,6	130,9	130,7
117,2	116,8	116,6	115,8	115,0	114,2	113,7	113,2
107,6	110,4	112,4	113,8	115,0	115,9	116,7	117,4
123,6	120,6	117,9	116,5	115,5	114,9	114,4	114,0
107,5	107,3	107,4	107,4	107,4	107,2	107,1	107,2
112,6	113,7	115,0	115,5	116,0	116,4	116,8	117,1
115,6	115,3	115,0	114,9	115,3	116,6	117,4	118,0
124,8	124,5	124,5	124,4	123,6	122,0	120,9	120,1
119,3	119,0	118,7	118,4	117,6	117,1	116,1	115,3
103,0	103,1	103,5	104,1	104,9	105,6	106,2	106,7
113,0	113,0	112,8	112,2	111,7	111,1	110,6	110,3
110,6	111,2	111,8	112,5	113,1	113,6	114,2	115,1
120,1	119,0	117,9	117,2	116,8	116,5	116,0	115,2
107,1	107,6	108,0	108,2	108,1	108,0	108,0	108,0
117,5	116,4	115,9	116,1	115,9	116,1	115,5	115,2
108,0	108,8	109,4	110,2	111,2	112,1	112,9	113,5
121,1	121,0	120,8	119,7	118,8	117,7	116,9	116,3
111,6	111,8	112,6	113,4	114,1	114,9	115,5	116,6
127,1	126,3	124,9	123,7	122,7	122,0	121,6	120,3
108,3	109,0	109,7	110,3	110,7	111,1	111,8	112,6
121,2	121,4	121,3	120,7	119,5	118,4	117,2	116,1
100,9	100,8	101,0	101,5	102,1	102,8	103,3	103,8
109,8	109,8	109,7	109,3	108,8	108,4	108,1	107,9
110,1	110,9	111,5	112,1	112,7	113,2	113,7	114,5
118,1	116,9	116,0	115,4	115,1	114,9	114,5	113,8
106,7	107,2	107,5	107,6	107,3	107,1	106,9	106,7
116,0	116,2	116,5	116,6	116,6	116,8	116,9	116,9
119,3	119,6	119,9	120,1	120,6	121,0	121,5	122,0
129,7	130,2	130,5	131,0	131,4	131,5	131,5	131,4
129,7	130,3	130,9	131,2	131,0	130,6	130,2	129,7
114,6	112,9	111,4	110,2	109,2	108,6	108,1	107,8
103,1	103,1	102,9	102,9	103,0	103,2	103,4	103,7
107,9	108,5	109,2	109,7	110,1	111,5	112,8	114,2
125,8	126,2	126,1	126,1	126,0	124,9	124,1	123,2
112,3	111,9	111,6	111,4	111,2	111,0	110,6	110,3
115,4	117,4	119,3	120,8	122,1	123,3	124,4	125,3
131,8	129,4	128,4	127,5	126,7	126,1	125,5	125,2
113,3	112,9	111,6	111,0	110,7	111,2	111,6	111,9

		Січень/ <i>January</i>	Січень- лютий/ <i>January- February</i>	Січень- березень/ <i>January- March</i>	Січень- квітень/ <i>January- April</i>
Виробництво керамічних виробів не для будівництва/ <i>Manufacture of non-refractory ceramic goods other than for construction purposes; manufacture of refractory ceramic products</i>	2005	117,7	119,2	120,2	120,7
	2006	117,9	115,5	114,0	113,7
	2007	117,8	121,7	122,8	122,3
	2008	131,9	128,8	128,0	127,7
	2009	122,4	121,2	123,9	125,3
	2010	113,4	114,1	110,9	110,8
Виробництво керамічних плиток та плит/ <i>Manufacture of ceramic tiles and flags</i>	2005	108,9	109,5	109,7	110,2
	2006	102,8	102,2	102,0	101,6
	2007	123,1	124,0	124,5	125,5
	2008	103,3	104,4	104,7	104,3
	2009	99,9	98,1	97,4	94,4
	2010	87,6	87,6	87,6	90,1
Виробництво цегли, черепиці та інших будівельних виробів з випаленої глини/ <i>Manufacture of bricks, tiles and construction products, in baked clay</i>	2005	119,2	118,1	117,1	115,9
	2006	121,5	122,7	124,5	125,0
	2007	130,1	130,0	129,2	128,8
	2008	126,6	126,5	127,2	128,6
	2009	119,6	119,8	118,8	116,3
	2010	96,8	95,4	94,6	94,7
Виробництво цементу, вапна та гіпсових сумішей/ <i>Manufacture of cement, lime and plaster</i>	2005	110,7	111,1	113,1	113,9
	2006	125,2	126,6	126,6	126,5
	2007	137,8	141,3	142,5	144,7
	2008	152,7	147,1	148,6	150,1
	2009	109,0	107,7	104,1	101,1
	2010	101,7	101,0	100,4	99,2
Виробництво виробів з бетону, гіпсу та цементу/ <i>Manufacture of articles of concrete, plaster and cement</i>	2005	120,3	119,4	119,8	120,3
	2006	115,4	117,7	117,6	118,0
	2007	134,2	133,6	133,4	132,7
	2008	125,0	124,1	125,0	126,8
	2009	124,8	123,4	121,2	118,7
	2010	103,2	103,4	103,3	102,9
Оброблення декоративного та будівельного каменю/ <i>Cutting, shaping and finishing of stone</i>	2005	105,6	105,2	104,9	104,6
	2006	99,6	99,1	99,7	100,7
	2007	110,6	110,8	110,1	109,1
	2008	111,2	111,7	112,5	113,2
	2009	117,9	118,3	117,5	117,1
	2010	108,2	107,9	107,8	107,8
Виробництво різної неметалевої мінеральної продукції/ <i>Manufacture of other non-metallic mineral products</i>	2005	108,9	109,0	110,4	110,4
	2006	106,5	107,3	106,2	108,6
	2007	129,4	128,7	128,7	125,7
	2008	120,6	120,4	123,3	125,7
	2009	141,4	141,6	136,8	132,8
	2010	102,5	102,0	102,7	103,1
Металургійне виробництво та виробництво готових металевих виробів/ <i>Manufacture of basic metals and fabricated metal products</i>	2005	134,4	133,9	132,4	131,2
	2006	105,3	102,7	101,4	100,8
	2007	120,2	120,9	121,8	122,7
	2008	126,3	128,9	131,8	137,2
	2009	114,2	113,4	110,1	104,4
	2010	116,8	116,3	117,8	121,6

Продовження табл. 1.9/Continuation of the table 1.9

Січень- травень/ January- May	Січень- червень/ January- June	Січень- липень/ January- July	Січень- серпень/ January- August	Січень- вересень/ January- September	Січень- жовтень/ January- October	Січень- листопад/ January- November	Січень- грудень/ January- December
120,9	121,0	121,1	121,1	121,0	121,0	120,7	120,4
114,0	114,0	114,3	114,5	114,7	114,7	114,8	114,9
121,2	120,4	119,8	119,6	119,7	120,4	120,8	121,2
128,1	128,6	130,3	131,3	131,8	131,8	131,8	131,7
125,7	125,8	124,2	123,1	122,2	121,2	120,5	120,0
110,8	111,1	111,4	111,5	111,8	112,0	112,1	112,3
110,4	110,5	110,6	110,4	110,2	110,0	109,7	108,7
101,7	102,5	103,8	105,0	105,9	107,1	108,1	110,0
125,4	124,3	122,6	121,4	120,5	119,3	118,4	117,3
103,0	102,1	101,6	101,2	100,9	100,6	100,3	100,1
93,2	92,4	91,7	91,2	90,8	90,5	90,2	90,0
91,9	93,2	94,1	94,8	95,3	95,8	96,1	96,5
115,1	114,6	114,2	113,9	113,9	114,1	114,4	114,8
125,1	125,6	126,4	127,1	127,6	127,9	127,8	127,8
128,5	128,0	127,3	126,7	126,3	126,1	126,0	125,8
129,4	130,2	130,8	131,1	131,1	130,9	130,6	130,3
114,4	112,0	110,0	108,5	107,2	106,3	105,5	104,8
94,9	95,3	95,7	96,0	96,4	96,6	96,9	97,2
115,0	116,2	117,0	117,5	117,7	117,6	117,4	117,2
126,3	125,1	124,0	123,2	123,3	124,6	126,0	127,6
150,0	154,4	157,8	161,0	163,9	164,7	165,0	164,7
147,8	145,9	144,4	142,9	140,5	137,7	135,5	133,3
98,9	97,3	96,2	95,3	94,9	95,0	95,1	95,4
99,0	98,9	98,6	98,4	98,2	98,2	98,6	99,0
120,2	120,1	120,0	119,8	119,7	119,4	119,2	118,9
118,3	118,6	119,1	119,7	120,4	121,1	121,8	122,5
132,8	133,1	133,2	133,4	133,4	133,1	132,8	132,5
127,9	128,9	129,6	130,0	130,0	130,0	129,9	129,6
117,0	115,0	113,4	111,9	110,8	109,9	109,2	108,6
102,4	102,1	101,9	101,9	102,0	102,0	102,1	102,3
104,6	104,7	104,8	105,0	104,8	104,8	104,7	104,3
101,6	102,1	102,3	102,3	102,6	102,7	102,9	103,5
108,3	108,1	108,0	108,0	108,0	108,2	108,5	108,7
113,4	113,3	113,1	113,2	113,4	113,6	113,8	114,1
117,0	117,1	117,0	116,6	116,3	116,0	115,4	114,8
107,7	107,7	107,5	107,4	107,4	107,5	107,5	107,4
110,3	110,5	110,8	111,2	111,5	112,0	112,4	112,3
110,8	112,7	114,7	116,1	117,2	117,8	118,3	119,2
123,4	121,6	120,0	119,4	119,3	119,3	119,3	119,3
127,6	129,2	131,0	133,1	134,7	135,3	136,1	137,4
130,1	128,0	125,3	122,0	119,5	117,8	116,3	114,4
103,9	105,7	107,5	108,6	109,5	110,1	110,5	110,9
129,6	128,3	126,5	124,5	122,6	121,0	119,5	118,3
100,6	101,1	102,6	104,0	105,1	106,6	107,8	108,6
123,8	124,4	124,9	125,3	125,5	125,0	124,7	124,5
141,9	146,4	150,4	153,4	154,4	153,3	150,5	147,7
99,5	95,2	91,5	88,9	88,3	89,3	91,3	93,1
125,5	127,1	127,6	128,0	127,3	126,5	126,1	125,8

		Січень/ <i>January</i>	Січень- лютий/ <i>January- February</i>	Січень- березень/ <i>January- March</i>	Січень- квітень/ <i>January- April</i>
Металургійне виробництво/ <i>Manufacture of basic metals</i>	2005	136,0	135,4	133,8	132,5
	2006	105,3	102,6	101,4	100,7
	2007	121,3	122,0	122,9	123,8
	2008	126,9	129,7	132,8	138,5
	2009	113,0	112,0	108,6	102,7
	2010	117,9	117,6	119,1	123,3
Виробництво чавуну, сталі та феросплавів/ <i>Manufacture of basic iron and steel and of ferro-alloys (ECSC)</i>	2005	135,9	135,8	134,9	133,8
	2006	105,0	101,8	100,1	99,4
	2007	122,2	123,5	124,8	125,9
	2008	130,2	133,1	136,4	143,1
	2009	110,6	110,1	106,7	100,3
	2010	120,7	119,6	121,3	126,2
Виробництво труб/ <i>Manufacture of tubes</i>	2005	151,5	146,3	141,2	140,9
	2006	103,5	102,1	101,8	100,0
	2007	115,8	114,3	114,8	115,5
	2008	113,6	116,0	118,6	121,3
	2009	129,6	126,7	124,8	122,7
	2010	101,2	101,7	101,8	102,3
Інші види первинного оброблення сталі/ <i>Other first processing of iron and steel and production of non-ECSC ferro-alloys</i>	2005	147,9	146,1	137,2	131,4
	2006	96,8	94,8	94,5	94,4
	2007	117,6	117,9	118,0	118,3
	2008	121,6	125,2	129,1	133,1
	2009	121,7	117,8	113,2	108,0
	2010	107,4	108,9	110,7	114,2
Виробництво готових металевих виробів/ <i>Manufacture of fabricated metal products, except machinery and equipment</i>	2005	116,6	116,9	117,0	116,7
	2006	107,0	106,4	106,2	106,2
	2007	110,0	110,2	110,7	111,4
	2008	118,5	119,4	120,3	122,1
	2009	126,6	127,6	126,2	123,1
	2010	108,3	106,9	107,0	107,7
Машинобудування/ <i>Machine-building</i>	2005	113,6	113,9	113,7	113,3
	2006	104,6	104,2	103,9	103,6
	2007	107,1	107,3	107,6	108,0
	2008	112,7	113,6	114,3	115,1
	2009	121,8	120,4	119,8	118,8
	2010	107,3	107,5	107,3	107,6
Виробництво машин та устаткування/ <i>Manufacture of machinery and equipment</i>	2005	114,4	115,2	115,2	115,5
	2006	108,8	107,7	106,8	106,3
	2007	109,3	109,6	110,0	110,0
	2008	109,9	110,2	110,3	110,9
	2009	120,5	120,3	120,3	119,8
	2010	107,8	107,5	107,2	107,2

Продовження табл. 1.9/Continuation of the table 1.9

Січень- травень/ <i>January- May</i>	Січень- червень/ <i>January- June</i>	Січень- липень/ <i>January- July</i>	Січень- серпень/ <i>January- August</i>	Січень- вересень/ <i>January- September</i>	Січень- жовтень/ <i>January- October</i>	Січень- листопад/ <i>January- November</i>	Січень- грудень/ <i>January- December</i>
130,8	129,4	127,4	125,3	123,3	121,5	119,9	118,7
100,5	101,1	102,7	104,2	105,4	107,0	108,3	109,2
124,8	125,4	125,8	126,2	126,4	125,8	125,4	125,2
143,5	148,4	152,6	155,7	156,7	155,5	152,3	149,3
97,6	93,2	89,5	86,9	86,4	87,5	89,6	91,6
127,6	129,3	129,8	130,0	129,2	128,4	127,8	127,5
131,8	130,5	128,1	125,8	123,7	121,8	120,1	118,8
99,1	99,6	101,3	102,8	104,1	105,8	107,4	108,4
127,1	127,9	128,4	128,9	129,2	128,6	128,1	127,8
148,6	154,1	158,8	162,3	163,2	161,5	157,6	153,8
94,9	90,4	86,5	83,7	83,4	84,7	87,1	89,5
131,2	133,0	133,5	133,8	132,9	131,9	131,2	130,8
139,9	137,3	137,8	135,9	132,5	130,0	127,5	125,9
99,1	99,1	100,1	101,0	102,4	103,2	103,8	104,4
116,5	116,5	116,2	115,9	115,4	115,2	115,1	115,1
125,7	129,5	132,5	135,1	136,8	137,9	138,4	138,3
117,7	113,4	109,3	106,0	103,8	102,5	101,5	99,5
103,8	104,8	105,8	106,6	107,1	107,5	107,9	108,3
129,9	127,3	124,7	122,0	120,5	119,2	116,8	114,9
94,7	96,7	99,2	101,2	103,0	104,2	105,1	105,9
119,4	119,6	119,4	119,0	118,5	118,3	118,3	118,4
138,1	142,3	146,3	149,6	151,3	150,7	148,9	146,8
102,4	98,0	94,5	91,7	90,3	90,9	91,8	93,0
117,1	119,1	120,2	120,9	121,2	121,0	120,9	120,8
116,9	117,1	117,1	116,9	116,7	116,0	115,4	114,7
105,6	105,4	105,2	105,3	105,4	105,4	105,4	105,6
112,5	113,6	114,4	114,9	115,3	115,7	116,1	116,2
123,1	124,5	126,6	128,1	129,1	129,4	129,3	129,2
120,6	117,9	114,8	112,5	111,0	110,5	110,4	110,4
108,3	108,8	109,9	110,4	110,7	110,6	110,4	110,3
112,9	112,3	111,8	111,4	111,1	110,9	110,5	110,1
103,4	103,5	103,6	103,7	103,8	104,0	104,1	104,3
108,3	108,6	108,9	109,1	109,3	109,5	109,7	109,9
116,0	117,0	117,8	118,6	119,3	119,8	119,8	120,0
117,6	115,9	114,4	113,2	112,4	111,8	111,6	111,3
108,1	109,0	109,8	110,2	110,4	110,5	110,6	110,7
115,6	115,5	115,4	115,3	115,2	114,9	114,7	114,4
106,1	105,9	105,9	105,9	106,0	106,1	106,1	106,3
110,1	110,2	110,3	110,2	110,1	110,1	110,0	110,0
111,6	112,2	112,7	113,3	114,0	114,5	115,0	115,5
119,0	118,3	117,5	116,9	116,3	115,8	115,3	114,7
107,1	107,2	107,2	107,2	107,1	107,0	106,9	106,9

		Січень/ <i>January</i>	Січень- лютий/ <i>January- February</i>	Січень- березень/ <i>January- March</i>	Січень- квітень/ <i>January- April</i>
Виробництво механічного устаткування/ <i>Manufacture of machinery for the production and use of mechanical power, except aircraft, vehicle and cycle engines</i>	2005	103,5	103,8	103,5	104,0
	2006	107,3	106,9	106,3	105,8
	2007	110,7	111,2	111,3	111,2
	2008	107,9	108,0	108,6	109,5
	2009	124,7	124,1	123,4	122,3
	2010	110,5	111,0	111,2	111,5
Виробництво машин та устаткування загального призначення/ <i>Manufacture of other general purpose machinery</i>	2005	114,0	113,8	113,4	113,7
	2006	110,0	110,6	110,5	109,9
	2007	112,9	112,6	112,6	112,5
	2008	114,4	114,6	114,6	115,4
	2009	115,1	114,5	114,5	113,7
	2010	106,4	106,2	105,7	105,4
Виробництво машин та устаткування для сільського та лісового господарства/ <i>Manufacture of agricultural and forestry machinery</i>	2005	117,9	117,6	117,0	115,8
	2006	111,4	111,4	111,4	111,7
	2007	111,0	111,1	110,9	110,4
	2008	113,0	113,7	114,8	116,0
	2009	126,0	126,5	126,0	125,1
	2010	109,6	108,5	108,2	108,5
Виробництво верстатів/ <i>Manufacture of machine-tools</i>	2005	108,2	108,0	108,4	108,5
	2006	108,2	108,6	108,2	107,9
	2007	108,5	108,8	109,2	110,0
	2008	109,1	109,2	109,9	111,0
	2009	118,3	118,7	118,7	117,3
	2010	111,9	111,9	111,3	112,1
Виробництво інших машин та устаткування спеціального призначення/ <i>Manufacture of other special purpose machinery</i>	2005	120,5	122,8	123,4	124,4
	2006	110,6	107,8	106,0	105,1
	2007	108,7	109,3	110,3	110,6
	2008	108,8	109,1	108,7	108,6
	2009	117,4	116,5	116,8	116,8
	2010	104,7	104,7	104,2	104,3
Виробництво побутових приладів/ <i>Manufacture of domestic appliances n.e.s.</i>	2005	110,8	111,0	110,9	110,4
	2006	102,5	102,2	102,0	101,9
	2007	99,4	99,7	99,8	100,0
	2008	108,0	108,0	108,0	108,8
	2009	132,2	135,2	136,6	136,6
	2010	113,1	110,5	109,2	107,6
Виробництво електричного, електронного та оптичного устаткування/ <i>Manufacture of electrical and optical equipment</i>	2005	108,5	108,9	109,0	109,2
	2006	110,7	110,2	110,0	109,6
	2007	108,1	108,2	107,9	108,2
	2008	109,0	109,2	109,6	109,9
	2009	115,3	114,6	114,5	114,1
	2010	112,1	112,5	112,5	112,5
Виробництво електричних машин та устаткування/ <i>Manufacture of electrical machinery and apparatus n.e.s.</i>	2005	111,2	111,8	112,0	112,2
	2006	114,7	113,6	113,2	112,7
	2007	111,1	111,6	111,3	111,4
	2008	111,9	111,9	112,4	113,0
	2009	117,8	116,4	115,9	115,2
	2010	113,1	114,1	114,4	114,6

Продовження табл. 1.9/Continuation of the table 1.9

Січень- травень/ <i>January- May</i>	Січень- червень/ <i>January- June</i>	Січень- липень/ <i>January- July</i>	Січень- серпень/ <i>January- August</i>	Січень- вересень/ <i>January- September</i>	Січень- жовтень/ <i>January- October</i>	Січень- листопад/ <i>January- November</i>	Січень- грудень/ <i>January- December</i>
105,2	106,0	106,6	107,1	107,6	107,6	107,9	107,8
105,6	105,5	105,4	105,7	105,9	106,1	106,2	106,4
111,3	111,3	111,5	111,2	111,0	110,9	110,7	110,5
110,3	110,8	111,4	112,0	112,9	113,5	114,2	114,9
121,4	120,6	119,8	119,5	118,9	118,4	117,9	117,4
111,7	111,8	111,9	111,5	111,1	110,9	110,7	110,6
114,0	114,3	114,1	113,9	113,9	113,6	113,5	113,3
109,9	109,7	109,6	109,6	109,7	109,9	110,1	110,2
112,3	112,4	112,5	112,5	112,1	111,8	111,6	111,5
116,1	116,4	116,8	117,1	117,6	118,0	118,2	118,3
113,0	112,4	111,8	111,5	111,1	110,7	110,4	110,1
105,2	105,2	105,1	104,9	104,8	104,7	104,6	104,5
114,7	114,1	113,7	113,3	113,0	112,6	112,4	112,3
111,9	111,8	112,0	111,9	111,8	111,9	111,8	111,7
110,6	110,6	110,6	110,8	111,0	111,1	111,2	111,3
116,8	117,9	119,0	120,5	121,8	122,5	123,0	123,4
123,8	122,5	120,9	119,2	117,5	116,6	115,9	115,2
108,7	108,8	109,1	109,3	109,6	109,5	109,4	109,5
108,4	107,9	107,7	107,8	108,0	108,1	108,2	108,2
107,8	108,2	108,5	108,8	108,8	108,7	108,7	108,7
110,5	110,4	110,3	110,2	110,3	110,3	110,3	110,2
111,8	112,2	112,7	113,1	113,5	113,8	113,9	114,3
116,7	116,2	115,5	115,0	114,5	114,2	114,1	113,9
112,7	113,0	113,2	113,4	113,5	113,4	113,2	112,9
124,5	124,1	123,8	123,5	123,2	122,7	122,2	121,7
104,5	104,3	104,2	104,1	104,2	104,2	104,3	104,4
110,8	110,8	110,7	110,6	110,4	110,4	110,3	110,3
109,2	109,8	110,3	110,9	111,4	111,9	112,3	113,0
116,1	115,4	114,8	114,2	113,6	113,1	112,5	111,8
104,2	104,2	104,3	104,5	104,5	104,6	104,6	104,6
110,0	109,7	109,5	109,5	109,4	109,1	108,6	108,2
101,7	101,5	101,3	100,9	100,8	100,6	100,5	100,5
100,1	100,5	101,0	101,5	101,9	102,3	102,6	102,8
109,6	110,2	110,5	110,7	111,1	111,5	112,2	112,7
136,3	135,8	135,2	134,7	134,6	134,4	133,8	133,2
106,6	106,2	105,9	105,7	105,2	104,5	104,0	103,7
109,4	109,4	109,7	109,9	110,2	110,5	110,7	110,8
109,2	109,2	109,0	109,0	108,9	108,8	108,7	108,6
108,4	108,2	108,1	108,1	108,1	108,1	108,2	108,3
110,2	110,6	110,9	111,0	111,1	111,1	111,1	111,2
114,1	114,1	113,9	113,9	114,0	114,3	114,5	114,5
112,2	111,7	111,4	111,1	110,7	110,3	110,0	109,7
112,2	112,2	112,3	112,5	112,7	113,1	113,4	113,6
112,4	112,7	112,7	112,8	112,7	112,6	112,5	112,2
111,5	111,2	110,9	110,9	111,0	111,0	111,2	111,3
113,6	114,1	114,7	114,6	114,6	114,6	114,3	114,4
114,9	114,8	114,5	114,4	114,5	114,9	115,3	115,4
114,2	113,6	113,2	112,8	112,3	111,8	111,4	111,0

		Січень/ <i>January</i>	Січень- лютий/ <i>January- February</i>	Січень- березень/ <i>January- March</i>	Січень- квітень/ <i>January- April</i>
Виробництво медичної техніки, вимірювальних засобів, оптичних приладів та устаткування, годинників/ <i>Manufacture of medical, precision and optical instruments, watches and clocks</i>	2005	114,2	115,0	114,4	114,2
	2006	108,2	107,9	107,9	108,0
	2007	108,2	107,8	107,6	107,6
	2008	107,4	108,5	108,9	109,0
	2009	116,7	116,2	116,8	117,2
	2010	110,2	109,6	109,1	109,0
Виробництво транспортних засобів та устаткування/ <i>Manufacture of transport equipment</i>	2005	117,0	116,6	116,1	114,6
	2006	97,7	97,8	97,8	97,8
	2007	104,8	104,8	105,3	106,2
	2008	116,8	118,4	119,6	120,8
	2009	125,1	122,8	121,6	120,0
	2010	105,1	105,5	105,1	105,7
Виробництво автомобілів, причепів та напівпричепів/ <i>Manufacture of motor vehicles, trailers and semi-trailers</i>	2005	119,3	118,6	118,3	116,6
	2006	89,9	90,2	90,0	90,6
	2007	102,6	102,5	102,7	103,3
	2008	109,2	109,4	109,7	110,0
	2009	129,7	130,5	131,2	131,2
	2010	109,5	108,3	107,0	106,5
Виробництво інших транспортних засобів/ <i>Manufacture of other transport equipment</i>	2005	116,5	116,3	115,7	114,4
	2006	101,3	101,3	101,4	101,2
	2007	105,9	106,2	106,9	107,9
	2008	122,7	125,5	127,3	129,4
	2009	119,4	114,6	112,2	109,6
	2010	99,6	102,0	102,6	104,6
Виробництво меблів; виробництво іншої продукції/ <i>Manufacture of furniture; manufacturing n.e.c.</i>	2005	107,7	107,5	109,1	109,7
	2006	108,4	108,1	106,4	105,9
	2007	106,0	107,9	109,1	109,9
	2008	118,1	116,9	117,8	118,9
	2009	133,1	133,7	131,1	128,4
	2010	105,7	104,8	104,9	105,3
Виробництво та розподілення електроенергії, газу та води/ <i>Electricity, gas and water supply</i>	2005	109,1	107,8	106,9	106,1
	2006	122,5	123,3	123,0	122,6
	2007	129,4	131,4	133,7	135,1
	2008	109,8	109,2	113,2	115,2
	2009	135,3	134,4	129,9	127,8
	2010	114,3	113,1	113,0	112,7

Продовження табл. 1.9/Continuation of the table 1.9

Січень- травень/ <i>January- May</i>	Січень- червень/ <i>January- June</i>	Січень- липень/ <i>January- July</i>	Січень- серпень/ <i>January- August</i>	Січень- вересень/ <i>January- September</i>	Січень- жовтень/ <i>January- October</i>	Січень- листопад/ <i>January- November</i>	Січень- грудень/ <i>January- December</i>
114,2	114,2	114,6	114,7	114,7	114,8	114,8	114,2
108,0	107,9	107,4	107,1	106,9	106,9	107,0	107,0
107,6	107,7	107,7	107,7	107,7	107,5	107,3	107,2
109,3	109,5	109,8	110,0	110,2	110,4	110,8	111,2
117,5	117,5	117,4	117,4	117,3	117,1	116,8	116,3
108,9	108,9	108,9	108,8	108,7	108,6	108,5	108,4
113,3	111,8	110,5	109,4	108,6	108,0	107,3	106,4
97,7	98,1	98,3	98,6	98,9	99,1	99,4	99,8
106,7	107,3	108,1	108,6	109,1	109,7	110,3	110,7
122,2	123,8	125,0	126,4	127,2	127,9	127,6	127,5
117,9	114,9	112,5	110,4	109,1	108,0	107,8	107,5
106,9	108,8	110,4	111,4	112,0	112,4	112,8	113,3
114,9	111,4	108,9	106,9	105,4	104,1	102,9	101,8
90,9	92,4	93,6	94,6	95,3	96,0	96,5	97,0
103,8	104,3	104,8	105,1	105,5	105,8	106,2	106,4
110,2	110,0	110,0	109,8	109,5	109,2	109,6	110,8
130,8	130,1	129,3	129,3	129,6	130,2	129,7	128,3
106,4	106,7	107,1	107,0	106,7	106,3	105,9	105,6
113,3	112,7	111,8	111,1	110,6	110,3	109,7	108,9
100,9	100,6	100,3	100,3	100,3	100,4	100,6	100,9
108,4	109,2	110,3	110,9	111,6	112,4	113,2	113,7
131,7	134,7	136,9	139,5	141,3	142,8	142,0	140,8
106,4	101,9	98,6	95,5	93,2	91,3	91,1	91,3
107,3	111,4	114,7	117,0	118,8	120,4	121,8	123,2
110,2	110,7	111,3	111,7	112,1	112,1	112,1	111,7
105,7	105,4	105,1	104,9	104,7	104,7	104,7	104,9
110,1	110,3	110,5	110,6	110,9	111,3	111,8	112,2
119,8	120,4	121,1	121,8	121,9	121,7	121,8	122,9
126,6	125,2	123,7	122,7	122,1	121,8	121,1	119,8
105,4	105,7	106,2	106,4	106,4	106,4	106,4	106,1
105,8	106,0	107,1	107,7	108,8	109,2	109,7	110,0
122,1	120,9	119,1	118,7	118,8	119,4	119,7	120,0
136,4	137,3	137,8	137,2	135,4	133,7	131,5	130,5
116,6	119,4	121,5	123,1	125,0	128,0	130,3	131,3
124,5	121,2	119,3	117,7	116,3	113,6	112,3	111,5
115,5	117,0	117,8	118,8	118,8	119,5	119,3	118,7

**1.10. ІНДЕКСИ ЦІН ВИРОБНИКІВ ЗА ВИДАМИ ПРОМИСЛОВОЇ ПРОДУКЦІЇ
У 2006-2010 РОКАХ¹
PRODUCER PRICE INDICES BY TYPE OF INDUSTRIAL PRODUCTION IN 2006-2009¹**

(грудень до грудня попереднього року; відсотків/December to December of the previous year; percent)

	2006	2007	2008	2009	2010
Вугілля готове кам'яне/ <i>Coal</i>	110,2	129,5	118,2	105,5	133,8
Нафта сира/ <i>Crude oil</i>	108,2	140,0	42,3	225,9	147,4
Газ природний/ <i>Natural gas</i>	177,2	108,4	128,2	108,3	180,0
Руди і концентрати залізні агломеровані/ <i>Agglomerated iron ores and concentrates</i>	130,4	127,2	134,6	106,2	155,6
Галька, гравій, щебінь та камінь дроблений/ <i>Pebbles, gravel and crushed stone</i>	148,2	127,7	116,7	91,7	103,1
Сіль і хлорид натрію чистий/ <i>Salt and pure sodium chloride</i>	108,3	114,0	144,4	104,5	105,7
М'ясо, включаючи субпродукти I категорії/ <i>Meat, including edible offal</i>	90,6	122,7	130,7	106,2	113,1
Яловичина і телятина свіжі (парні) чи охолоджені/ <i>Fresh (fresh-killed) or chilled beef and veal</i>	79,7	153,3	136,3	103,3	113,8
Свинина свіжа (парна) чи охолоджена/ <i>Fresh (fresh-killed) or chilled pork</i>	80,4	131,3	160,3	97,9	99,3
М'ясо і субпродукти харчові свійської птиці, свіжі чи охолоджені/ <i>Meat and edible offal of poultry, fresh or chilled</i>	97,7	107,5	122,3	109,2	115,8
Ковбасні вироби/ <i>Sausages</i>	98,0	114,8	135,4	109,4	108,8
Риба приготовлена та консерви з риби, крім риби копченої, сушеної, солоні чи у розсолі; ікра та її замітники, вироблені з ікри інших риб/ <i>Fish, otherwise prepared or preserved; excluding smoked, dried, salted or in brine fish; caviar and caviar substitutes from fish eggs</i>	100,7	110,6	138,5	101,8	102,8
Соки фруктові та овочеві, нектари/ <i>Fruit and vegetable juices, nectars</i>	114,4	111,2	116,8	107,0	115,0
Овочі консервовані натуральні/ <i>Canned natural vegetables</i>	105,8	113,4	143,6	105,5	104,2
Олія соняшникова (рафінована)/ <i>Refined sunflower-seed oil</i>	102,7	148,7	107,5	119,6	141,1
Маргарин і продукти аналогічні/ <i>Margarine and similar edible fats</i>	103,9	144,7	120,0	117,2	124,2
Молоко оброблене рідке/ <i>Processed liquid milk</i>	105,7	149,2	107,5	120,6	125,2
Масло вершкове жирністю до 85%/ <i>Butter of a fat content by weight <= 85%</i>	108,6	144,9	112,4	140,6	123,0

Продовження табл. 1.10/Continuation of the table 1.10

	2006	2007	2008	2009	2010
Сири тверді/ <i>Cheese</i>	106,7	150,7	106,2	123,9	118,2
Молоко і вершки коагульовані, йогурт, кефір, сметана, ацидофілін, молоко і вершки ферментовані чи сквашені інші/ <i>Curdled milk and cream; yoghurt, kefir, sour cream, acidophilic milk and other fermented products</i>	104,6	145,0	107,7	118,7	120,9
Борошно пшеничне чи пшенично-житне/ <i>Wheat or meslin flour</i>	124,0	127,2	111,6	102,6	121,9
Крупи із інших зернових і гранули зернових/ <i>Groats of others grain and granules</i>	140,3	113,3	99,3	120,7	228,3
Корми готові для сільськогосподарських тварин та свійської птиці/ <i>Prepared animal feeds for farm animals and poultry</i>	114,8	163,7	103,7	110,0	108,3
Вироби хлібобулочні/ <i>Bakery products</i>	116,4	117,6	128,6	109,2	107,9
Цукор білий кристалічний <i>Sugar received from sugar-raw reed or beet</i>	106,4	95,2	103,8	184,1	124,7
Шоколад та інші продукти харчові готові, з вмістом какао в брикетах, пластинах чи плитках/ <i>Chocolate and food preparations containing cocoa in the form of briquettes, plates or tiles</i>	104,2	114,0	119,9	133,1	117,3
Вироби макаронні без начинки, не піддані тепловому обробленню/ <i>Uncooked pasta products; not stuffed</i>	107,6	122,4	123,5	110,6	118,3
Вироби макаронні з начинкою, піддані тепловому обробленню, або приготовлені іншим способом (сушені, заморожені): пельмені, вареники тощо; кускус/ <i>Cooked pasta products stuffed or otherwise prepared: ravioli, vareniki, couscous</i>	100,5	113,8	141,3	111,1	113,2
Горілка, інші міцні спиртові напої/ <i>Eaux-de-vie and other spirits</i>	106,6	117,0	119,6	108,6	108,2
Вино виноградне/ <i>Wine</i>	119,2	107,8	108,9	107,5	105,5
Напої безалкогольні/ <i>Non alcoholic beverages</i>	108,5	109,2	113,6	124,8	111,2
Сигари, сигари з обрізаними кінцями, сигарилли (сигари тонкі), сигарети, цигарки з тютюну та його замінників/ <i>Cigars, cheroots, cigarillos and cigarettes of tobacco or tobacco substitutes</i>	103,8	104,2	120,8	138,7	112,9
Тканини з волокна натурального, (крім бавовняних)/ <i>Woven fabrics of natural fibres (other than cotton)</i>	101,3	100,0	126,3	113,7	96,5
Тканини бавовняні/ <i>Woven fabrics of cotton</i>	100,0	102,6	125,8	118,6	132,0
Білизна постільна/ <i>Bed linen</i>	106,3	100,7	108,4	106,8	128,8

Продовження табл. 1.10/Continuation of the table 1.10

	2006	2007	2008	2009	2010
Вироби панчішно-шкарпеткові трикотажні машинного чи ручного в'язання/ <i>Hosiery, knitted or crocheted</i>	110,0	108,4	122,8	125,5	113,6
Костюми чоловічі та хлопчачі, з тканин/ <i>Men's or boys' suits of textile</i>	106,8	105,0	110,7	104,8	100,2
Пальта, напівпальта, накидки, плащі, куртки теплі типу "парки" чи "аляски" (включаючи лижні) та вироби аналогічні жіночі та дівчачі, з тканини/ <i>Women's or girls' overcoats, car-coats, capes, cloaks, anoraks, wind-cheaters, wind-jackets and similar articles of textile</i>	109,8	117,8	122,2	100,0	99,5
Взуття з верхом зі шкіри натуральної чи композиційної/ <i>Footwear with uppers of genuine leather or composite leather</i>	106,7	108,5	105,2	113,5	103,9
Деревина, уздовж розпиляна чи розколота, завтовшки більше 6мм/ <i>Wood, sawn or chipped lengthwise > 6 mm thick</i>	119,0	107,0	117,5	101,1	101,7
Плити деревостружкові необроблені/ <i>Particle boards unprocessed</i>	108,3	108,9	124,5	99,8	107,0
Вікна, двері, їх рами та пороги, дерев'яні/ <i>Windows, doors, their frames and thresholds, wooden</i>	111,3	103,4	126,3	108,1	101,1
Папір та картон спеціальні некрейдовані; папір сигаретний, не розрізаний за розмірами/ <i>Special uncoated paper and paperboard; cigarette paper not cut to size</i>	115,0	110,4	118,0	122,5	128,7
Коробки, ящики та сумки з гофрованих паперу чи картону/ <i>Boxes and bags, of corrugated paper or paperboard</i>	108,3	108,1	117,5	116,4	121,8
Шпалери та аналогічні покриття з паперу/ <i>Wallpaper and similar wall coverings</i>	101,9	114,8	120,7	115,5	100,8
Кокс та напівкокс з вугілля кам'яного, кокс газовий/ <i>Coke and semi-coke of coal, gas coke</i>	107,7	155,2	103,2	134,7	149,4
Бензини/ <i>Petrol</i>	110,3	139,0	78,4	159,3	106,7
Газойлі (паливо дизельне)/ <i>Gas oils (diesel fuel)</i>	106,5	145,5	86,4	112,4	119,7
Мазути топкові важкі/ <i>Heavy furnace black oil</i>	111,0	185,0	54,2	242,6	102,5
Карбонат натрію (сода кальцинована)/ <i>Sodium carbonate</i>	108,7	118,9	200,0	90,5	103,6
Добрива азотні мінеральні чи хімічні/ <i>Nitrogenous fertilizers, mineral or chemical</i>	113,8	151,8	110,6	137,1	130,0
Фарби та лаки на основі полімерів/ <i>Paints and varnishes based on polymers</i>	108,5	107,2	128,4	117,1	120,3
Препарати лікарські на основі антибіотиків/ <i>Medicaments based on antibiotics</i>	81,0	124,1	119,8	105,8	108,2
Інші лікарські препарати <i>Medicaments, containing alkaloids or derivatives thereof, but not hormones or antibiotics</i>	110,9	122,9	123,5	131,0	109,8

Продовження табл. 1.10/Continuation of the table 1.10

	2006	2007	2008	2009	2010
Засоби миючі та для чищення/ <i>Detergents and washing preparations</i>	101,3	108,7	135,2	122,1	105,8
Шини пневматичні нові для легкових автомобілів/ <i>Tyres for motor cars</i>	119,2	110,4	135,4	108,3	125,5
Шини пневматичні нові для вантажних автомобілів та автобусів, для авіації/ <i>Tyres for trucks, buses and air transport</i>	135,0	112,9	121,3	105,6	122,3
Шини для сільськогосподарських, лісгосподарських машин та іншої техніки/ <i>Tyres for agricultural, forestry machinery and other equipment</i>	112,9	105,3	127,6	103,6	131,5
Ємності для напоїв та харчових продуктів/ <i>Hollow glass for drinks and foodstuffs</i>	112,8	104,0	139,4	125,5	118,8
Посуд столовий, кухонний, інші господарсько-побутові вироби з фарфору/ <i>Tableware, kitchenware, other household articles and toilet articles, of porcelain or china</i>	116,6	109,2	114,0	119,6	104,2
Вироби санітарно-технічні керамічні/ <i>Sanitary ceramic fixtures</i>	110,6	129,3	111,6	121,3	111,3
Цегла керамічна вогнетривка, блоки, плитки та інші вироби будівельні вогнетривкі аналогічні крім матеріалів з борошна кам'яного кремнеземистого чи ґрунтів діатомітових/ <i>Refractory bricks, blocks, tiles and similar refractory ceramic constructional goods, other than of siliceous fossil meals or earths</i>	112,9	128,3	135,6	114,5	114,7
Цегла керамічна невогнетривка будівельна/ <i>Non-refractory ceramic building bricks</i>	127,6	123,8	127,5	97,8	100,4
Цемент/ <i>Cement</i>	147,7	165,0	110,4	97,6	103,0
Блоки та цегла з цементу, штучного каменю чи бетону будівельні/ <i>Building blocks and bricks of cement; concrete or artificial stone</i>	129,1	134,4	127,4	98,4	103,0
Елементи конструкцій збірні для житлового чи цивільного будівництва з цементу, бетону чи штучного каменю/ <i>Prefabricated structural components for building or civil engineering of cement, concrete or artificial stone</i>	134,5	126,6	131,7	102,4	104,7
Вироби з асфальту або аналогічного матеріалу в рулонах/ <i>Articles of asphalt or of similar material in rolls</i>	123,5	112,6	126,2	103,7	108,5
Чавун / <i>Cast iron</i>	94,4	103,5	109,2	133,7	109,0

Продовження табл. 1.10/Continuation of the table 1.10

	2006	2007	2008	2009	2010
Прокат плоский гарячекатаний із сталі нелегованої (вуглецевої) та легованої (крім нержавіючої та швидкорізальної)/ <i>Hot rolled flat products (of steel other than of stainless and high speed steel)</i>	123,0	117,3	111,6	110,3	131,7
Стержні і прутки інші (не в бухтах), кутики та профілі фасонні і спеціальні гарячекатані із сталі нелегованої (вуглецевої) та легованої (крім нержавіючої та швидкорізальної)/ <i>Hot rolled bars other (of steel other than of stainless and high speed steel)</i>	124,7	121,1	105,6	125,8	116,2
Труби великого і малого діаметрів, профілі пустотілі з металів чорних/ <i>Tubes, pipes and hollow profiles, of iron or steel</i>	110,7	114,8	137,7	94,7	112,2
Крани, клапани, вентилі інші/ <i>Other gate valves</i>	128,7	131,0	122,1	102,0	109,5
Підшипники кочення/ <i>Frictionless bearings</i>	105,8	119,2	154,9	107,4	111,9
Устаткування холодильне і морозильне промислове та насоси теплові/ <i>Refrigeration and freezing equipment and heat pumps</i>	120,4	113,9	107,9	119,2	97,4
Трактори для сільського та лісового господарства інші/ <i>Other agricultural and forestry tractors</i>	108,0	109,0	119,6	108,1	106,1
Вузли та деталі до машин та механізмів для садівництва, сільського і лісового господарства для підготовки та оброблення ґрунту/ <i>Parts of agricultural, horticultural or forestry machinery for soil preparation or cultivation</i>	115,4	110,7	120,6	108,7	109,4
Верстати токарні, розточувальні, свердлувальні, фрезерувальні/ <i>Boring and milling lathes</i>	110,4	110,2	177,1	100,0	98,0
Верстати для остаточного оброблення металевої поверхні/ <i>Machine tools for final working metal</i>	112,1	109,1	106,3	105,6	115,8
Верстати для оброблення дерева/ <i>Lathes for wood processing</i>	102,4	105,9	103,9	103,6	114,8
Машини врубові, тунеліпрохідницькі бурильні і прохідницькі/ <i>Coal or rock cutters and tunnelling machinery, boring and sinking machinery</i>	103,2	109,9	114,3	114,1	103,0
Машини та устаткування для подрібнення чи обробки зерна чи овочів сушених/ <i>Machinery for milling or working of cereals or dried vegetables</i>	108,9	110,1	121,8	101,8	115,3
Машини та устаткування різне для харчової промисловості/ <i>Machinery for the food industry</i>	112,4	110,4	120,6	108,9	109,4
Машини та устаткування спеціального призначення інші/ <i>Special purpose machinery</i>	112,4	130,7	103,4	97,3	100,9
Машини пральні та машини для сушіння одягу побутові/ <i>Cloth washing and drying machines, of the household type</i>	105,7	109,4	114,3	109,4	106,7

Продовження табл. 1.10/*Continuation of the table 1.10*

	2006	2007	2008	2009	2010
Електродвигуни та генератори змінного струму, електродвигуни універсальні/ <i>AC/DC motors and generators, universal motors</i>	116,5	111,7	114,0	111,3	114,2
Трансформатори електричні/ <i>Electrical transformers</i>	128,6	115,8	132,6	112,8	105,0
Апаратура електрична високовольтна/ <i>High-voltage electrical apparatus</i>	97,0	105,7	105,4	124,0	102,2
Апаратура електрична низьковольтна/ <i>Low-voltage electrical apparatus</i>	105,2	103,6	110,3	117,0	107,0
Проводи та кабелі електричні низьковольтні (до 1000 В)/ <i>Low-voltage electric conductors and cables (for a voltage <1000 V)</i>	125,9	111,8	105,1	107,3	116,2
Проводи та кабелі електричні напругою більше 1000 В/ <i>Electric conductors, for a voltage > 1 000 V</i>	100,3	100,4	101,3	101,0	101,9
Лампи електричні/ <i>Electrical lamps</i>	99,3	117,3	116,6	140,0	103,9
Приймачі телевізійні/ <i>Television receivers</i>	88,8	95,2	109,8	123,4	101,0
Лічильники електроенергії, включно калібрувальні/ <i>Meters of electrical energy (including calibrated)</i>	103,0	107,1	101,1	122,0	101,4
Автомобілі легкові/ <i>Motor cars</i>	99,7	107,7	125,9	113,1	101,0
Автобуси/ <i>Buses</i>	108,2	109,7	109,2	130,7	106,3
Автомобілі вантажні/ <i>Trucks</i>	115,9	108,4	113,3	154,3	109,2
Автомобілі спеціальні та спеціалізовані/ <i>Special purpose motor vehicles</i>	108,6	116,5	120,6	110,0	97,2
Вагони вантажні несамохідні/ <i>Non-self-propelled freight cars</i>	98,9	132,5	154,5	90,0	153,1
Меблі для сидіння та вузли і деталі до них/ <i>Seats and parts thereof</i>	109,4	114,8	131,9	112,2	100,9
Меблі дерев'яні для умеблювання інтер'єру житлових приміщень/ <i>Wooden furniture of a kind used in the bedroom, in the dining room and in the living room</i>	106,7	117,3	153,6	109,1	102,0
Електроенергія/ <i>Electrical energy</i>	112,4	120,1	143,8	100,7	113,2
Теплоенергія/ <i>Heat</i>	164,4	123,2	131,6	132,9	107,4

¹ Тут і надалі (табл.1.11,1.12) інформацію по Україні надано відповідно до нової Номенклатури продукції промисловості (НПП), гармонізованої з Класифікацією видів економічної діяльності (КВЕД) та міжнародними класифікаціями продукції.

¹ Here and elsewhere (table 1.11,1.12) information over Ukraine is given according to the Nomenclature of Industrial Products (NIP), harmonized with Classification of Types and Economic Activity (CTEA) and international classifications of products.

1.11. ІНДЕКСИ ЦІН ВИРОБНИКІВ

PRODUCER PRICE INDICES

		Січень/ <i>January</i>	Лютий/ <i>February</i>	Березень/ <i>March</i>	Квітень/ <i>April</i>	Травень/ <i>May</i>
Вугілля готове кам'яне	2006	100,6	100,5	99,6	100,2	100,3
	2007	100,9	99,8	101,8	100,4	102,5
	2008	101,1	103,5	108,6	100,0	100,3
	2009	102,7	97,1	98,9	98,9	100,3
	2010	100,6	108,6	111,2	107,8	99,8
Нафта сира	2006	100,0	92,7	96,4	118,3	103,6
	2007	78,6	101,9	112,8	105,3	110,6
	2008	96,4	105,1	106,0	112,8	102,6
	2009	100,0	86,3	99,4	98,1	98,4
	2010	100,0	103,5	100,0	99,7	139,0
Газ природний	2006	113,6	101,7	105,4	132,5	100,8
	2007	105,9	100,3	100,0	100,0	101,2
	2008	103,2	111,6	107,2	100,0	100,0
	2009	100,0	107,1	100,5	100,0	100,6
	2010	100,0	100,0	100,0	100,0	99,7
Руди і концентрати залізні агломеровані	2006	99,0	99,5	101,1	95,6	99,9
	2007	103,0	100,2	101,2	100,7	105,8
	2008	102,8	99,6	100,2	178,6	99,7
	2009	100,4	99,2	100,2	92,8	100,0
	2010	105,5	101,2	100,4	99,5	150,4
Галька, гравій, щебінь та камінь дроблений	2006	99,0	100,7	102,2	104,2	102,8
	2007	104,9	105,7	102,9	102,5	101,4
	2008	102,1	102,9	103,0	102,5	101,5
	2009	98,7	99,4	99,8	99,4	100,0
	2010	98,8	99,8	100,4	101,3	100,7
Сіль і хлорид натрію чистий	2006	102,5	100,5	101,6	100,3	100,7
	2007	104,6	101,5	101,0	100,2	101,9
	2008	100,5	101,4	101,3	113,1	99,7
	2009	94,0	96,6	101,0	102,6	100,9
	2010	100,2	99,3	100,1	105,2	97,7
М'ясо, включаючи субпродукти I категорії	2006	99,3	98,8	97,4	100,6	100,1
	2007	100,8	98,7	100,0	101,5	100,2
	2008	105,6	104,2	115,9	106,5	100,0
	2009	104,4	97,3	105,0	105,3	101,7
	2010	101,6	99,6	101,4	102,3	103,5
Яловичина і телятина свіжі (парні) чи охолоджені	2006	104,2	98,6	98,2	98,7	96,1
	2007	105,3	99,0	105,0	102,0	104,6
	2008	113,5	105,7	105,6	104,5	98,4
	2009	103,0	100,4	100,4	101,9	98,6
	2010	104,2	105,5	101,0	99,6	98,1
Свинина свіжа (парна) чи охолоджена	2006	102,8	96,8	94,9	97,1	100,8
	2007	100,5	95,5	97,0	106,6	108,1
	2008	102,0	113,4	117,8	116,6	97,9
	2009	105,9	95,2	104,4	101,3	98,2
	2010	100,8	97,4	97,8	100,4	98,9

ЗА ВИДАМИ ПРОМИСЛОВОЇ ПРОДУКЦІЇ

BY TYPE OF INDUSTRIAL PRODUCTION

(до попереднього місяця; відсотків/to the previous month; percent)

Червень/ June	Липень/ July	Серпень/ August	Вересень/ September	Жовтень/ October	Листопад/ November	Грудень/ December	
99,9	99,3	100,3	102,9	102,9	103,3	100,1	<i>Coal</i>
101,8	104,5	102,6	102,5	104,9	101,9	102,6	
105,3	109,1	120,8	96,7	89,0	89,8	96,8	
100,3	97,1	102,5	102,4	105,2	99,7	100,6	
100,4	100,3	99,3	100,1	101,3	100,0	101,0	
100,2	108,4	108,2	94,2	100,0	78,4	113,8	<i>Crude oil</i>
103,5	106,1	94,1	103,1	109,9	116,1	97,8	
104,8	98,6	87,3	53,2	128,7	64,7	85,3	
104,2	100,0	100,0	280,0	93,8	95,1	104,7	
91,4	97,2	101,2	103,0	102,5	99,1	109,3	
100,0	117,8	100,0	100,0	100,0	97,4	95,0	<i>Natural gas</i>
100,0	100,1	100,1	100,2	100,0	100,5	100,0	
100,0	100,7	100,0	100,0	100,0	101,1	101,9	
99,7	100,4	100,0	100,0	100,0	100,0	100,0	
99,9	100,0	180,9	99,9	100,0	100,0	100,0	
99,6	109,3	99,9	99,8	124,6	99,6	101,8	<i>Agglomerated iron ores and concentrates</i>
100,4	100,0	112,7	100,5	99,7	100,6	100,3	
99,7	100,0	100,3	100,7	99,4	80,0	92,0	
100,2	100,0	109,5	101,5	104,6	98,1	100,4	
96,7	96,0	102,2	99,2	100,0	100,4	102,6	
100,6	102,7	105,6	103,6	106,6	107,1	105,0	<i>Pebbles, gravel and crushed stone</i>
102,3	101,0	101,6	100,0	100,8	101,0	100,7	
102,6	100,7	101,8	100,3	100,8	99,6	97,7	
99,2	99,6	98,1	99,3	99,6	99,2	99,1	
99,7	100,3	100,2	100,6	100,7	100,2	100,4	
100,6	100,1	100,9	100,0	99,9	100,5	100,6	<i>Salt and pure sodium chloride</i>
101,5	100,5	100,4	99,8	101,2	100,7	100,0	
99,5	106,3	99,4	97,0	100,8	104,4	115,7	
101,9	99,8	99,8	102,4	104,8	101,9	99,2	
99,0	102,0	102,0	98,7	102,4	98,3	100,9	
100,5	100,0	100,0	101,9	99,3	96,2	96,3	<i>Meat, including edible offal</i>
99,8	108,1	111,7	104,8	101,2	92,8	102,2	
107,0	99,7	95,9	98,5	97,3	96,5	101,7	
100,7	94,1	101,2	100,8	99,4	96,2	100,6	
97,3	99,9	99,8	104,5	101,6	98,5	102,5	
95,4	96,7	96,8	101,7	98,8	99,0	93,7	<i>Fresh (fresh-killed) or chilled beef and veal</i>
103,6	102,1	106,7	104,3	103,1	100,0	108,2	
100,7	102,6	100,3	104,4	98,0	99,7	99,0	
99,2	98,3	100,4	100,9	99,4	100,3	100,6	
100,0	99,2	101,3	103,4	101,7	99,8	99,5	
94,0	98,5	107,8	100,5	98,2	94,2	93,7	<i>Fresh (fresh-killed) or chilled pork</i>
94,6	115,5	120,0	102,8	88,7	95,2	107,6	
97,9	100,9	103,0	100,5	97,1	100,3	103,4	
95,2	101,4	101,7	102,0	98,0	95,1	100,1	
99,6	100,3	106,3	105,1	96,1	96,1	101,0	

		Січень/ <i>January</i>	Лютий/ <i>February</i>	Березень/ <i>March</i>	Квітень/ <i>April</i>	Травень/ <i>May</i>
М'ясо і субпродукти харчові свійської птиці, свіжі чи охолоджені	2006	96,0	99,5	96,6	102,3	102,3
	2007	100,0	99,3	97,9	100,4	95,6
	2008	104,4	101,0	120,2	104,0	100,8
	2009	104,9	95,6	107,6	107,3	103,4
	2010	101,1	98,8	102,3	103,1	105,8
Ковбасні вироби	2006	100,6	99,1	99,4	100,1	99,5
	2007	100,5	100,2	99,2	100,8	100,2
	2008	105,2	105,5	108,1	105,4	100,4
	2009	103,6	102,4	101,3	100,7	100,7
	2010	100,1	101,0	101,1	100,5	100,1
Риба приготовлена та консерви з риби, крім риби копченої, сушеної, солоної чи у розсолі; ікра та її замінники, вироблені з ікри інших риб	2006	100,8	99,0	99,3	99,7	98,2
	2007	100,0	99,8	99,9	100,3	99,4
	2008	100,6	100,2	101,4	103,5	101,1
	2009	103,4	101,9	102,2	99,7	98,9
	2010	100,6	104,4	99,7	99,9	98,8
Соки фруктові та овочеві, нектари	2006	103,0	100,0	100,0	100,2	105,2
	2007	100,0	100,0	100,0	100,7	99,3
	2008	100,3	100,0	100,6	102,4	100,3
	2009	102,3	100,9	101,0	100,0	102,0
	2010	100,4	101,9	102,9	99,9	100,9
Овочі консервовані натуральні	2006	99,7	101,9	100,2	99,7	100,4
	2007	100,0	100,3	100,0	100,3	100,0
	2008	101,6	103,0	107,4	101,9	101,1
	2009	101,2	102,7	100,6	99,9	100,7
	2010	101,1	99,2	101,3	99,3	100,6
Олія соняшникова (рафінована)	2006	100,0	99,8	100,0	99,7	100,0
	2007	100,5	100,2	100,0	100,4	103,3
	2008	108,6	114,5	104,5	97,6	97,8
	2009	101,3	105,3	99,7	100,5	103,2
	2010	101,1	104,9	100,0	100,0	99,9
Маргарин і продукти аналогічні	2006	100,4	98,9	99,3	100,7	100,3
	2007	102,3	99,1	99,8	99,8	102,4
	2008	103,8	101,2	107,0	103,8	109,3
	2009	102,7	102,5	100,1	100,3	99,3
	2010	100,3	104,7	99,9	99,9	98,6
Молоко оброблене рідке	2006	101,3	98,8	99,5	97,8	98,1
	2007	103,4	105,9	100,4	99,4	97,7
	2008	101,7	100,8	100,2	99,4	99,8
	2009	101,5	101,6	101,2	99,4	99,4
	2010	105,6	103,7	105,7	97,4	97,4
Масло вершкове жирністю до 85%	2006	100,9	95,7	98,9	96,9	95,9
	2007	102,2	102,3	102,7	100,4	98,1
	2008	100,7	98,8	99,1	98,0	96,1
	2009	104,6	104,7	103,4	99,6	95,6
	2010	103,0	102,1	100,3	95,1	96,6

Продовження табл. 1.11/Continuation of the table 1.11

Червень/ June	Липень/ July	Серпень/ August	Вересень/ September	Жовтень/ October	Листопад/ November	Грудень/ December	
105,5	101,7	99,9	101,8	99,5	96,2	96,8	<i>Meat and edible offal of poultry, fresh or chilled</i>
98,6	109,9	113,0	106,3	103,2	87,8	97,7	
111,9	98,3	92,7	96,5	96,3	94,7	102,5	
102,3	90,9	101,7	100,7	100,0	95,1	100,6	
96,6	99,7	98,4	104,6	102,4	98,9	103,3	
99,4	100,0	99,8	100,2	100,4	99,9	99,6	<i>Sausages</i>
100,8	100,9	104,8	103,7	100,7	100,4	101,9	
99,6	100,8	101,2	100,9	101,1	100,3	102,6	
99,8	100,2	100,1	100,2	100,1	99,7	100,2	
100,0	100,1	100,5	102,6	102,3	100,0	100,3	
98,8	100,2	101,6	100,7	100,3	100,3	101,9	<i>Fish, otherwise prepared or preserved; excluding smoked, dried, salted or in brine fish; caviar and caviar substitutes from fish eggs</i>
100,5	101,8	100,5	100,7	101,6	102,8	103,0	
106,5	104,3	102,0	101,3	100,6	103,4	108,4	
100,2	99,1	101,2	99,5	97,8	100,2	97,8	
96,4	100,5	99,7	99,8	101,7	101,3	100,2	
101,1	100,0	100,0	99,8	100,1	100,6	103,6	<i>Fruit and vegetable juices, nectars</i>
100,2	101,0	100,9	100,2	100,1	108,6	100,0	
102,1	100,1	100,1	100,0	100,3	105,1	104,6	
100,9	100,0	100,0	99,8	99,9	100,0	100,0	
100,0	100,1	103,5	100,1	101,4	103,2	99,9	
100,1	99,7	101,8	102,1	100,5	99,6	100,0	<i>Canned natural vegetables</i>
100,1	101,6	100,5	103,0	102,7	103,5	100,7	
101,5	101,5	104,3	103,6	105,0	103,9	102,2	
98,7	100,8	102,4	100,4	100,4	98,2	99,6	
98,3	102,1	99,5	100,8	101,1	100,7	100,2	
101,4	102,9	100,0	100,8	98,2	100,0	100,0	<i>Refined sunflower-seed oil</i>
102,1	105,1	107,9	109,8	112,4	98,6	101,2	
100,1	100,0	97,8	95,1	97,9	95,5	99,5	
101,3	99,8	101,4	101,0	100,0	102,0	102,7	
99,7	99,9	107,5	102,4	113,4	102,4	104,5	
101,0	100,4	99,7	100,1	100,4	101,6	101,1	<i>Margarine and similar edible fats</i>
106,2	102,6	105,5	104,3	107,1	105,6	103,2	
99,5	100,3	99,3	100,6	98,7	96,4	99,1	
101,9	101,0	99,7	103,7	101,6	101,7	101,5	
98,9	99,5	102,2	103,5	109,3	103,8	101,8	
97,9	98,7	99,9	101,8	103,6	104,8	103,6	<i>Processed liquid milk</i>
98,4	101,1	107,0	108,7	110,5	105,9	103,2	
99,6	99,9	100,7	101,0	101,8	100,9	101,5	
99,3	99,7	100,1	100,4	101,3	106,5	108,9	
99,5	100,3	104,3	107,1	101,7	100,2	100,4	
97,7	98,9	100,9	106,1	105,9	106,1	105,3	<i>Butter of a fat content by weight <= 85%</i>
97,9	102,9	110,9	109,9	108,4	101,7	101,2	
98,9	102,2	102,7	103,6	102,8	103,7	105,6	
96,4	99,9	100,9	105,5	106,5	108,4	110,3	
101,4	104,4	108,0	109,0	103,4	98,9	99,6	

		Січень/ <i>January</i>	Лютий/ <i>February</i>	Березень/ <i>March</i>	Квітень/ <i>April</i>	Травень/ <i>May</i>
Сири тверді	2006	101,4	99,4	97,5	97,8	96,0
	2007	103,8	102,8	101,0	99,6	98,8
	2008	102,3	99,6	99,3	98,4	97,4
	2009	99,0	103,3	101,0	100,1	97,6
	2010	115,2	105,9	99,7	90,2	94,7
Молоко і вершки коагульовані, йогурт, кефір, сметана, ацидофілін, молоко і вершки ферментовані чи сквашені інші	2006	100,5	99,5	99,4	99,2	98,8
	2007	102,7	102,5	100,8	99,9	97,9
	2008	101,9	101,1	100,0	99,1	99,6
	2009	101,5	102,0	101,5	99,7	99,4
	2010	104,0	104,2	100,7	98,8	99,1
Борошно пшеничне чи пшенично-житнє	2006	101,6	101,1	103,0	100,4	99,8
	2007	99,5	99,7	99,4	100,4	99,9
	2008	102,6	104,0	102,1	102,6	100,0
	2009	99,1	100,8	101,4	100,1	99,8
	2010	101,6	103,1	101,9	100,3	99,8
Крупи із інших зернових і гранули зернових	2006	100,8	115,8	108,3	105,2	100,9
	2007	99,9	99,9	100,8	100,0	103,3
	2008	100,1	103,6	101,8	100,9	110,8
	2009	101,9	115,6	99,1	98,6	98,7
	2010	107,8	129,8	101,4	97,6	107,6
Корми готові для сільськогосподарських тварин та свійської птиці	2006	100,1	99,4	101,9	99,3	97,7
	2007	103,1	112,6	102,5	96,5	104,7
	2008	104,1	104,1	101,7	101,6	104,1
	2009	100,2	96,2	102,1	100,1	102,5
	2010	101,2	101,6	96,2	100,6	100,5
Вироби хлібобулочні	2006	100,3	100,6	100,3	101,0	101,2
	2007	100,3	100,5	100,3	100,2	100,1
	2008	105,0	103,2	102,5	101,8	100,7
	2009	100,3	104,1	101,7	100,3	100,0
	2010	100,7	101,7	100,5	100,8	100,3
Цукор білий кристалічний	2006	103,5	108,7	105,1	102,6	101,8
	2007	99,5	98,8	99,8	99,3	99,9
	2008	101,1	97,9	102,5	101,1	98,6
	2009	104,2	110,0	102,4	108,0	103,4
	2010	107,8	105,1	98,7	100,9	100,0
Шоколад та інші продукти харчові готові, з вмістом какао в брикетах, пластинах чи плитках	2006	100,1	100,9	101,4	99,3	100,1
	2007	102,5	100,6	99,1	100,5	100,1
	2008	100,5	102,9	103,2	101,6	103,0
	2009	100,6	107,2	104,5	101,7	103,4
	2010	104,2	102,5	103,6	100,6	99,9
Вироби макаронні без начинки, не піддані тепловому обробленню	2006	100,4	100,1	100,8	99,8	99,9
	2007	100,0	99,9	100,4	100,3	100,0
	2008	101,0	108,1	105,5	103,5	100,7
	2009	100,0	100,8	107,6	100,9	99,9
	2010	100,1	101,3	100,0	102,0	100,0

Продовження табл. 1.11/Continuation of the table 1.11

Червень/ June	Липень/ July	Серпень/ August	Вересень/ September	Жовтень/ October	Листопад/ November	Грудень/ December	
98,7	98,5	100,3	103,7	103,1	104,4	106,3	<i>Cheese</i>
98,8	100,3	103,0	112,1	112,3	105,8	104,5	
96,0	99,1	101,8	102,0	103,5	101,6	105,3	
96,4	98,7	100,2	102,3	103,5	105,6	115,3	
94,8	100,8	108,6	113,6	108,7	90,4	98,2	
97,6	99,3	100,1	102,5	102,1	103,2	102,4	<i>Curdled milk and cream; yoghurt, kefir,</i>
99,8	100,7	107,7	106,1	109,4	103,4	107,6	<i>sour cream, acidophilic milk and other</i>
99,1	100,1	100,5	101,4	101,6	100,9	102,3	<i>fermented products</i>
99,5	100,0	100,2	100,5	101,1	103,4	108,8	
99,7	100,3	103,3	105,7	103,0	100,4	100,2	
98,9	100,3	101,8	106,7	106,7	101,6	100,1	<i>Wheat or meslin flour</i>
109,4	102,6	103,0	102,3	103,7	102,3	102,6	
100,2	106,1	99,3	99,9	99,3	98,1	97,2	
100,3	100,9	99,2	99,3	99,7	100,6	101,4	
99,9	100,5	106,3	103,6	101,0	101,1	101,1	
101,6	100,1	92,4	99,1	110,5	102,9	98,8	<i>Groats of others grain and granules</i>
105,6	104,0	100,9	99,3	100,0	100,0	99,1	
100,9	97,6	98,0	95,1	95,4	96,3	99,7	
97,3	97,9	105,1	101,6	100,5	100,8	103,2	
107,1	102,6	120,5	108,2	97,6	104,4	104,9	
99,5	100,9	107,0	103,9	103,0	100,9	100,6	<i>Prepared animal feeds for farm</i>
107,4	100,0	102,4	109,1	106,9	104,0	102,1	<i>animals and poultry</i>
99,8	100,0	101,3	98,4	95,6	95,3	98,1	
101,1	102,7	97,8	99,9	99,1	103,9	104,2	
100,4	100,8	99,5	102,7	102,7	100,4	101,6	
100,5	100,2	107,0	101,3	101,8	100,6	100,8	<i>Bakery products</i>
102,5	100,3	100,8	101,2	104,5	104,3	101,5	
100,5	108,4	101,5	100,7	100,2	100,8	100,3	
100,0	100,9	100,1	100,8	100,1	100,2	100,4	
100,1	100,1	100,4	101,1	100,1	101,4	100,5	
101,8	99,3	99,4	96,5	95,0	94,3	99,2	<i>Sugar</i>
101,0	99,5	100,1	98,0	93,8	104,2	101,5	
99,4	101,8	101,0	99,2	101,6	98,7	101,0	
101,5	103,8	104,8	100,1	107,9	110,0	107,1	
99,6	101,8	99,8	100,2	102,5	103,7	102,6	
100,1	100,5	100,0	100,1	100,5	101,3	99,9	<i>Chocolate and food preparations containing</i>
101,1	100,9	101,1	102,0	101,5	102,6	101,2	<i>cocoa in the form of briquettes, plates or</i>
102,1	100,7	101,1	100,1	102,6	100,5	100,1	<i>tiles</i>
100,5	100,8	100,6	102,8	100,2	105,9	101,1	
100,4	100,3	100,9	101,0	100,4	101,6	100,9	
100,1	100,0	100,1	100,9	101,2	101,8	102,3	<i>Uncooked pasta products; not stuffed</i>
106,2	104,3	100,9	103,1	101,3	103,4	100,8	
101,8	100,1	100,5	100,2	100,4	99,9	100,0	
100,1	100,1	100,1	101,1	99,2	100,7	99,8	
100,0	102,3	101,9	109,0	101,1	99,6	100,0	

		Січень/ <i>January</i>	Лютий/ <i>February</i>	Березень/ <i>March</i>	Квітень/ <i>April</i>	Травень/ <i>May</i>
Вироби макаронні з начинкою, піддані тепловому обробленню або приготовлені іншим способом (сушені, заморожені): пельмені, вареники тощо; кускус	2006	100,4	100,1	100,0	100,0	100,0
	2007	100,0	100,8	100,1	100,1	100,0
	2008	100,3	100,5	118,9	105,7	109,8
	2009	100,0	102,1	104,7	105,3	100,4
	2010	100,1	100,1	101,5	100,1	101,6
Горілка, інші міцні спиртві напої	2006	100,3	100,1	100,1	101,1	100,0
	2007	103,5	105,4	100,8	100,1	100,0
	2008	98,2	107,2	99,8	100,9	100,9
	2009	111,5	100,2	100,0	100,1	100,0
	2010	100,6	100,3	100,2	100,1	100,1
Вино виноградне	2006	112,6	100,2	101,3	101,9	100,0
	2007	102,3	100,5	102,7	100,6	100,0
	2008	100,8	101,7	100,2	100,4	101,6
	2009	102,2	100,5	100,4	101,4	100,0
	2010	100,9	100,2	100,2	100,1	100,4
Напої безалкогольні	2006	99,9	99,7	100,2	103,7	101,3
	2007	100,2	100,1	100,2	101,5	101,2
	2008	101,0	100,2	101,8	103,2	103,6
	2009	102,4	105,6	104,0	102,0	100,0
	2010	100,2	100,6	102,2	102,8	101,0
Сигари, сигари з обрізаними кінцями, сигарили (сигари тонкі), сигарети, цигарки з тютюну та його замінників	2006	100,4	100,1	100,0	100,1	100,4
	2007	101,9	99,9	100,1	100,3	100,7
	2008	102,0	100,9	100,0	100,6	100,1
	2009	93,9	110,7	108,1	103,0	116,4
	2010	105,0	101,0	99,7	100,1	100,0
Тканини з волокна натурального, (крім бавовняних)	2006	100,0	100,0	100,0	100,0	100,0
	2007	106,7	99,8	97,9	102,6	104,5
	2008	101,2	97,5	105,4	101,4	100,0
	2009	98,1	102,7	97,5	102,1	100,0
	2010	105,7	101,6	103,8	78,5	99,1
Тканини бавовняні	2006	100,0	100,0	100,0	100,0	100,0
	2007	100,0	100,0	100,0	100,0	100,1
	2008	100,0	100,0	105,9	102,2	100,6
	2009	111,8	100,9	100,4	100,0	101,4
	2010	103,7	100,0	101,5	102,3	103,8
Білизна постільна	2006	100,0	100,1	100,0	100,4	100,1
	2007	99,9	100,3	100,0	100,0	100,0
	2008	101,7	101,0	100,2	100,1	100,6
	2009	102,7	98,1	100,1	100,2	100,5
	2010	100,1	102,8	100,0	103,7	108,8
Вироби панчішно-шкарпеткові трикотажні машинного чи ручного в'язання	2006	100,0	106,4	100,0	100,0	100,0
	2007	103,7	101,8	100,0	100,0	100,0
	2008	102,3	100,9	105,3	101,8	100,0
	2009	111,7	101,3	104,5	101,2	100,0
	2010	101,5	100,2	100,1	103,1	100,2

Продовження табл. 1.11/Continuation of the table 1.11

Червень/ June	Липень/ July	Серпень/ August	Вересень/ September	Жовтень/ October	Листопад/ November	Грудень/ December	
100,0	100,0	100,0	100,0	100,0	100,0	100,0	<i>Cooked pasta products stuffed or otherwise prepared: ravioli, vareniki, couscous</i>
100,0	100,0	100,2	100,1	112,1	100,1	100,1	
100,1	100,0	100,0	100,8	100,7	100,0	100,0	
100,7	96,4	100,1	100,0	100,0	100,3	100,8	
100,3	98,7	100,0	103,1	103,2	101,2	102,6	
99,9	101,8	100,9	100,2	100,2	101,4	100,5	<i>Eaux-de-vie and other spirits</i>
100,5	100,4	100,1	102,0	101,7	100,6	100,9	
96,6	100,2	101,8	101,3	100,4	109,1	102,1	
100,1	97,7	100,0	100,4	99,0	100,2	99,8	
100,7	100,3	104,5	99,2	101,2	100,3	100,6	
100,4	101,0	100,1	100,6	100,2	100,1	99,9	<i>Wine</i>
100,3	100,2	100,3	100,4	100,4	99,9	100,1	
100,7	100,9	100,4	100,2	100,3	100,8	100,7	
100,1	100,9	100,9	100,1	100,4	100,6	100,0	
100,0	100,4	100,0	102,2	100,0	100,3	100,8	
100,3	100,1	100,0	100,0	100,1	100,8	102,3	<i>Non alcoholic beverages</i>
102,4	100,3	100,5	100,2	101,3	100,0	101,0	
100,2	100,7	100,3	100,1	100,3	100,5	101,1	
101,5	101,5	100,8	100,5	102,5	101,9	100,0	
101,9	101,1	100,3	100,1	100,0	99,1	101,5	
100,3	100,0	100,1	100,5	99,8	100,3	101,8	<i>Cigars, cheroots, cigarillos and cigarettes of tobacco or tobacco substitutes</i>
101,3	98,5	100,3	100,0	101,3	100,0	100,0	
100,2	101,6	102,3	102,8	101,3	100,0	107,6	
100,0	100,0	100,0	100,0	102,2	95,6	105,4	
100,0	107,3	98,8	100,4	100,4	100,0	99,8	
100,0	99,9	101,6	99,4	100,1	100,3	100,0	<i>Woven fabrics of natural fibres (other than cotton)</i>
94,6	97,3	96,9	97,7	96,9	100,0	105,9	
103,4	98,5	102,6	101,6	102,7	105,5	104,0	
100,1	106,1	101,2	104,4	103,1	95,0	103,2	
110,2	100,0	100,0	100,9	100,0	99,2	100,9	
100,0	100,0	100,0	100,0	100,0	100,0	100,0	<i>Woven fabrics of cotton</i>
100,1	100,0	102,4	100,0	100,0	100,0	100,0	
109,8	100,2	100,2	109,5	93,4	102,6	100,0	
100,0	101,4	100,0	103,0	97,2	100,6	101,1	
101,4	102,1	101,0	101,4	105,6	102,1	103,3	
100,0	105,5	100,0	100,2	99,9	100,0	100,1	<i>Bed linen</i>
100,0	100,0	100,0	100,0	100,2	100,1	100,2	
100,1	101,9	100,0	100,0	101,4	100,6	100,6	
100,2	101,1	100,0	102,7	100,2	100,0	100,9	
99,3	100,0	100,1	100,1	109,6	101,1	100,6	
100,3	101,6	101,3	100,2	100,0	100,0	100,0	<i>Hosiery, knitted or crocheted</i>
100,4	100,2	101,1	100,0	100,0	100,0	100,9	
99,9	100,2	100,0	107,9	101,0	100,6	101,1	
101,1	100,0	101,1	100,0	101,4	100,1	101,1	
100,0	100,0	106,4	100,8	100,1	100,6	100,0	

		Січень/ <i>January</i>	Лютий/ <i>February</i>	Березень/ <i>March</i>	Квітень/ <i>April</i>	Травень/ <i>May</i>
Костюми чоловічі та хлопчачі, з тканин	2006	102,6	100,0	100,0	100,0	100,0
	2007	100,0	101,6	100,0	101,7	100,0
	2008	101,3	102,5	102,9	100,0	100,0
	2009	101,4	100,4	103,9	100,7	100,0
	2010	100,0	100,0	100,0	100,0	100,3
Пальта, напівпальта, накидки, плащі, куртки теплі типу "парки" чи "аляски" (включаючи лижні) та вироби аналогічні жіночі та дівчачі, з тканини	2006	100,0	100,0	100,0	100,0	100,0
	2007	100,0	104,6	100,0	100,0	100,0
	2008	100,2	100,0	101,7	100,0	100,0
	2009	100,0	100,0	100,0	100,0	100,0
	2010	100,0	98,3	100,0	100,0	100,0
Взуття з верхом зі шкіри натуральної чи композиційної	2006	100,6	102,9	100,0	100,1	100,0
	2007	100,1	102,7	102,0	100,8	100,7
	2008	100,2	100,7	100,9	101,0	100,1
	2009	101,2	106,1	100,7	99,8	100,9
	2010	100,2	100,0	100,0	100,6	100,0
Деревина, уздовж розпиляна чи розколота, завтовшки більше 6мм	2006	101,0	100,3	102,1	102,6	103,6
	2007	100,7	100,6	100,9	100,5	100,4
	2008	103,3	102,5	103,6	100,6	100,2
	2009	99,4	98,6	100,2	99,8	100,3
	2010	100,6	99,1	99,3	99,8	97,9
Плити деревостружкові необроблені	2006	101,3	100,9	100,1	100,3	102,0
	2007	102,7	104,7	102,3	98,7	98,7
	2008	108,6	103,5	99,5	102,1	100,5
	2009	101,0	100,5	98,9	99,6	100,0
	2010	99,9	100,1	100,6	100,4	99,8
Вікна, двері, їх рами та пороги, дерев'яні	2006	103,1	100,0	101,7	100,0	100,1
	2007	103,2	95,9	100,8	100,1	100,8
	2008	103,4	103,2	101,6	103,9	100,1
	2009	101,5	100,0	98,9	102,3	100,6
	2010	100,5	99,1	100,1	99,6	98,3
Папір та картон спеціальні некрейдовані; папір сигаретний, не розрізаний за розмірами	2006	100,0	101,8	100,1	101,0	100,0
	2007	100,0	100,0	101,1	101,4	100,0
	2008	106,7	104,5	101,7	101,6	101,1
	2009	100,7	102,0	100,9	101,8	101,5
	2010	109,3	102,9	101,6	104,6	100,4
Коробки, ящики та сумки з гофрованих паперу чи картону	2006	100,4	104,8	99,7	101,0	103,1
	2007	100,6	99,3	100,6	101,2	100,4
	2008	104,5	101,3	105,6	103,7	100,7
	2009	101,2	100,2	103,8	99,8	99,2
	2010	104,4	103,3	104,8	102,4	100,1
Шпалери та аналогічні покриття з паперу	2006	105,2	101,8	100,0	100,0	100,0
	2007	100,0	100,0	100,0	100,2	100,0
	2008	100,0	104,1	100,0	110,6	100,0
	2009	107,9	100,0	100,0	100,3	100,0
	2010	100,0	99,5	101,3	100,1	99,3

Продовження табл. 1.11/Continuation of the table 1.11

Червень/ June	Липень/ July	Серпень/ August	Вересень/ September	Жовтень/ October	Листопад/ November	Грудень/ December	
100,0	100,3	100,0	100,0	100,0	100,0	103,8	<i>Men's or boys' suits of textile</i>
100,0	97,8	100,0	100,9	99,9	101,9	101,3	
100,0	100,0	100,0	102,6	100,0	101,0	100,0	
97,7	99,2	100,0	101,1	100,4	100,0	100,0	
100,0	99,1	100,0	100,7	100,1	100,0	100,0	
100,0	100,0	96,0	106,0	106,0	101,8	100,0	<i>Women's or girls' overcoats, car-coats, capes, cloaks, anoraks, wind-cheaters, wind-jackets and similar articles of textile</i>
100,0	100,0	103,7	101,7	105,0	101,7	100,0	
101,6	113,3	100,0	101,5	100,0	102,6	100,0	
100,0	100,0	100,0	100,0	100,0	100,0	100,0	
100,0	100,0	99,7	100,0	101,5	100,0	100,0	
100,0	100,8	100,0	101,5	100,6	100,0	100,1	<i>Footwear with uppers of genuine leather or composite leather</i>
100,0	100,0	99,9	101,2	101,0	100,0	99,8	
100,3	100,0	100,1	100,3	100,7	100,1	100,8	
100,1	100,4	100,1	100,9	101,6	100,7	100,3	
101,0	100,4	100,0	100,2	100,1	101,3	100,1	
101,0	100,5	100,4	100,2	101,3	100,5	104,1	<i>Wood, sawn or chipped lengthwise > 6 mm thick</i>
100,0	100,1	100,7	100,5	100,6	101,7	100,2	
99,9	100,6	99,3	99,9	100,1	101,7	104,6	
100,0	100,4	100,3	101,3	100,9	100,3	99,6	
99,7	101,0	100,3	100,9	103,5	100,1	99,5	
99,2	100,2	100,0	101,2	101,3	100,3	101,2	<i>Particle boards unprocessed</i>
102,0	100,0	100,0	99,1	100,0	100,0	100,6	
100,0	100,7	106,6	100,8	100,6	99,4	100,3	
99,4	99,3	99,9	100,8	100,8	99,6	100,0	
99,8	100,1	99,7	100,2	102,2	101,0	103,1	
101,9	100,6	100,0	100,1	100,6	102,9	99,9	<i>Windows, doors, their frames and thresholds, wooden</i>
100,0	100,0	100,3	100,1	100,5	100,7	101,1	
99,5	101,5	100,3	99,5	97,6	104,7	108,9	
101,7	101,1	100,7	102,2	98,6	100,8	99,4	
100,1	101,0	99,8	100,5	101,5	101,2	99,4	
100,0	100,2	99,5	112,4	99,8	100,0	99,9	<i>Special uncoated paper and paperboard; cigarette paper not cut to size</i>
100,9	105,6	100,9	100,2	99,7	100,0	100,3	
100,5	100,1	100,7	99,9	100,1	100,0	100,0	
99,8	101,8	101,1	104,0	102,5	100,8	103,6	
101,8	100,0	100,0	100,5	104,4	100,1	100,2	
101,3	96,8	100,4	99,8	99,2	101,7	100,1	<i>Boxes and bags, of corrugated paper or paperboard</i>
100,0	100,8	100,1	101,4	100,2	101,4	101,9	
100,7	100,3	100,0	100,2	100,6	98,7	100,2	
100,2	102,0	100,0	101,2	103,7	100,6	103,4	
100,3	100,6	100,5	100,9	100,2	101,1	101,5	
98,2	100,0	100,0	100,0	100,0	96,9	100,0	<i>Wallpaper and similar wall coverings</i>
100,0	100,0	101,0	100,0	113,5	100,0	99,9	
102,8	100,0	100,0	100,0	100,0	102,0	100,0	
100,0	100,0	108,6	100,0	96,6	101,8	100,0	
99,8	100,4	100,3	99,7	100,5	100,0	99,9	

		Січень/ January	Лютий/ February	Березень/ March	Квітень/ April	Травень/ May
Кокс та напівкокс з вугілля кам'яного, кокс газовий	2006	98,3	98,9	99,5	99,7	99,7
	2007	100,5	99,9	101,5	100,4	100,0
	2008	105,3	100,6	100,9	103,2	99,0
	2009	93,8	102,7	94,8	97,4	97,1
	2010	101,1	114,1	112,9	106,0	109,3
Бензини	2006	107,3	91,0	103,6	110,3	107,0
	2007	91,3	89,2	107,0	112,6	110,9
	2008	99,5	100,9	115,7	98,9	104,1
	2009	101,2	104,7	89,5	108,3	107,9
	2010	101,8	102,6	106,5	99,0	101,9
Газойлі (паливо дизельне)	2006	96,3	100,1	105,7	104,3	102,4
	2007	94,5	91,2	103,8	104,7	100,8
	2008	99,6	97,3	109,1	100,7	114,2
	2009	101,8	91,9	88,7	107,5	98,7
	2010	103,7	101,9	104,3	101,1	98,4
Мазути топкові важкі	2006	96,8	107,0	97,8	109,1	103,6
	2007	99,3	98,6	94,7	107,4	108,5
	2008	97,4	103,4	95,4	103,7	108,0
	2009	121,8	109,7	96,8	99,5	109,9
	2010	103,7	99,2	99,0	100,0	100,4
Карбонат натрію (сода кальцинована)	2006	98,2	100,0	101,8	107,9	100,4
	2007	100,5	108,4	99,8	100,2	100,6
	2008	129,3	101,8	99,9	100,3	106,5
	2009	97,5	100,6	100,0	98,4	97,1
	2010	100,0	100,0	100,0	100,6	100,0
Добрива азотні мінеральні чи хімічні	2006	110,5	101,8	101,4	100,6	99,8
	2007	112,3	102,4	105,7	101,2	103,4
	2008	112,6	102,2	101,5	102,3	117,8
	2009	120,5	106,7	115,0	97,0	93,8
	2010	102,8	106,6	99,7	93,8	93,5
Фарби та лаки на основі полімерів	2006	100,0	102,2	103,0	99,4	100,2
	2007	100,0	100,6	100,5	100,3	100,1
	2008	101,4	107,3	102,5	105,0	100,8
	2009	100,6	107,0	102,9	100,4	101,3
	2010	100,0	101,8	105,3	103,4	104,8
Препарати лікарські на основі антибіотиків	2006	92,8	98,2	100,0	100,6	100,0
	2007	105,2	102,2	100,0	107,4	104,3
	2008	111,7	100,3	100,5	100,2	99,2
	2009	101,9	100,0	102,4	100,5	100,1
	2010	102,1	100,3	100,1	102,6	100,4
Інші лікарські препарати	2006	99,3	100,1	99,9	100,1	100,5
	2007	101,6	102,1	102,5	102,2	101,5
	2008	101,9	103,6	101,6	102,8	100,3
	2009	106,3	104,0	105,6	102,4	100,4
	2010	101,5	100,2	100,2	101,7	100,7

Продовження табл. 1.11/Continuation of the table 1.11

Червень/ June	Липень/ July	Серпень/ August	Вересень/ September	Жовтень/ October	Листопад/ November	Грудень/ December	
99,5	100,0	100,7	104,2	103,7	102,0	101,5	<i>Coke and semi-coke of coal, gas coke</i>
102,1	101,9	103,5	109,3	114,3	110,0	102,6	
102,8	124,0	121,0	100,3	87,9	81,6	85,1	
102,2	95,7	115,1	117,5	119,9	101,5	97,0	
101,7	96,5	93,4	101,8	104,6	99,8	101,6	
101,7	102,0	113,0	91,3	85,5	103,3	97,9	<i>Petrol</i>
106,0	103,2	97,2	96,1	101,7	113,6	108,2	
99,6	119,3	87,8	90,1	97,0	85,3	84,3	
128,8	100,6	115,6	104,8	98,5	98,2	94,6	
92,8	100,5	100,8	97,8	100,5	100,2	102,8	
102,7	100,1	104,5	98,6	94,8	107,8	90,4	<i>Gas oils (diesel fuel)</i>
102,7	108,5	101,2	103,3	105,2	111,6	112,8	
111,4	106,1	92,9	90,0	91,1	88,5	89,2	
110,2	100,8	120,3	104,1	101,3	100,6	90,1	
100,9	98,6	104,3	100,6	100,6	102,7	101,2	
108,5	98,3	102,5	98,3	98,2	96,1	95,5	<i>Heavy furnace black oil</i>
108,3	105,2	105,7	106,2	107,3	111,7	111,6	
102,6	120,4	103,9	85,3	96,7	68,3	69,6	
104,7	116,9	122,7	107,9	109,2	95,8	101,2	
97,7	96,5	105,4	100,0	97,5	103,5	99,9	
100,0	100,0	100,0	100,2	100,0	100,1	100,1	<i>Sodium carbonate</i>
100,8	99,0	100,4	101,9	100,9	105,3	100,0	
108,1	101,9	100,0	99,8	104,6	98,2	126,0	
100,0	100,3	101,2	95,2	100,0	100,0	100,0	
100,0	102,4	100,0	100,0	100,0	100,0	100,6	
97,4	98,5	98,8	101,1	100,0	102,1	101,5	<i>Nitrogenous fertilizers, mineral or chemical</i>
94,9	96,7	100,1	101,7	104,6	108,2	112,8	
106,3	107,1	128,2	94,5	77,4	88,6	83,0	
95,9	98,3	102,7	99,8	96,1	103,7	105,9	
94,1	100,3	103,0	99,3	111,4	116,4	108,5	
100,5	100,8	100,4	101,4	100,2	100,2	100,0	<i>Paints and varnishes based on polymers</i>
100,4	102,3	100,2	100,5	100,2	100,7	101,3	
100,9	101,3	100,5	100,3	100,3	100,8	104,4	
100,5	100,5	101,2	100,6	100,2	100,3	100,7	
100,4	102,0	100,2	100,1	100,2	99,8	100,9	
98,5	89,6	100,2	100,0	100,0	100,0	100,0	<i>Medicaments based on antibiotics</i>
100,0	100,2	100,2	102,6	100,1	100,0	100,0	
100,0	101,0	100,1	100,0	100,1	100,1	105,7	
100,0	99,9	101,1	100,0	99,8	100,0	100,0	
100,3	100,8	100,1	100,0	100,4	100,0	100,9	
100,2	99,9	100,6	100,4	108,0	101,5	100,2	<i>Medicaments, containing alkaloids or derivatives thereof, but not hormones or antibiotics</i>
101,9	101,9	101,5	100,7	103,1	101,8	100,2	
100,1	100,6	100,9	103,1	101,5	101,3	103,7	
100,3	100,8	102,6	101,9	102,0	100,4	100,7	
100,9	101,5	100,1	100,0	100,8	100,4	101,5	

		Січень/ <i>January</i>	Лютий/ <i>February</i>	Березень/ <i>March</i>	Квітень/ <i>April</i>	Травень/ <i>May</i>
Засоби миючі та для чищення	2006	96,3	100,2	100,0	96,9	100,0
	2007	104,7	100,1	100,1	98,8	100,1
	2008	102,3	103,3	102,6	103,8	100,8
	2009	109,1	101,7	102,9	101,0	100,1
	2010	102,4	99,7	100,6	101,2	98,8
Шини пневматичні нові для легкових автомобілів	2006	102,2	99,8	99,7	102,9	100,2
	2007	100,6	100,2	101,9	100,9	101,5
	2008	100,8	104,2	100,0	103,8	100,4
	2009	104,3	103,8	100,0	100,0	97,5
	2010	104,0	101,3	105,0	99,4	105,2
Шини пневматичні нові для вантажних автомобілів та автобусів, для авіації	2006	103,2	102,5	106,0	91,6	104,1
	2007	102,5	103,5	100,0	99,7	99,8
	2008	100,7	102,6	100,0	101,7	101,3
	2009	100,6	103,1	100,0	100,4	99,5
	2010	101,9	100,0	99,4	99,9	102,4
Шини для сільськогосподарських, лісгосподарських машин та іншої техніки	2006	95,0	98,5	103,4	95,8	105,5
	2007	99,8	106,5	98,9	98,0	100,2
	2008	100,0	102,2	100,0	100,9	100,0
	2009	100,0	100,9	99,9	100,1	101,1
	2010	100,1	99,6	104,2	105,3	100,1
Ємності для напоїв та харчових продуктів	2006	99,1	100,9	101,1	100,8	99,8
	2007	100,2	100,1	99,9	99,3	103,9
	2008	103,8	100,9	101,9	104,9	115,7
	2009	107,8	100,4	103,1	99,9	101,0
	2010	100,3	101,1	100,7	100,5	100,2
Посуд столовий, кухонний, інші господарсько-побутові вироби з фарфору	2006	102,8	104,0	102,1	100,0	101,7
	2007	102,9	101,3	100,1	100,6	100,0
	2008	101,1	101,0	103,1	102,1	100,1
	2009	104,9	109,5	100,0	100,0	100,9
	2010	101,3	100,0	100,0	100,0	100,0
Вироби санітарно-технічні керамічні	2006	100,0	100,0	100,0	100,0	100,0
	2007	110,2	100,2	100,0	100,0	100,0
	2008	102,3	101,0	100,0	100,0	100,0
	2009	100,0	100,0	115,6	101,1	100,0
	2010	100,0	100,0	100,0	100,0	100,0
Цегла керамічна вогнетривка, блоки, плитки та інші вироби будівельні вогнетривкі аналогічні, крім матеріалів з борошна кам'яного кремнеземистого чи ґрунтів діатомітових	2006	101,0	100,8	101,3	106,7	99,2
	2007	103,0	110,4	100,6	100,1	99,6
	2008	111,5	103,4	101,2	100,2	102,6
	2009	102,9	100,2	109,4	100,2	99,9
	2010	100,9	102,7	100,0	106,8	100,8

Продовження табл. 1.11/Continuation of the table 1.11

Червень/ June	Липень/ July	Серпень/ August	Вересень/ September	Жовтень/ October	Листопад/ November	Грудень/ December	
103,7	103,1	98,4	100,0	100,0	100,7	102,2	<i>Detergents and washing preparations</i>
99,9	99,8	101,2	101,1	100,5	102,2	100,1	
102,4	100,9	100,5	101,7	109,8	102,5	100,4	
100,7	104,3	100,0	100,3	100,4	100,0	100,0	
100,3	100,4	99,9	100,3	102,6	99,9	99,6	
101,2	101,3	103,6	103,6	101,0	102,3	99,9	<i>Tyres for motor cars</i>
100,6	101,5	100,1	101,5	100,0	100,0	101,2	
100,0	102,0	100,7	101,3	101,7	100,0	116,9	
96,1	100,0	98,9	100,8	107,4	102,2	97,5	
100,0	98,0	100,0	100,8	104,6	101,7	103,2	
101,5	102,2	112,4	101,4	105,8	99,4	101,6	<i>Tyres for trucks, buses and air transport</i>
102,7	100,0	99,5	100,6	100,2	101,1	102,6	
100,4	101,0	103,5	101,7	102,6	100,0	103,9	
98,4	100,6	100,4	101,4	101,8	101,0	98,4	
99,4	100,7	101,3	100,1	102,3	111,5	102,0	
101,6	100,0	107,1	102,8	104,0	100,9	98,3	<i>Tyres for agricultural, forestry</i>
99,0	100,0	99,8	99,8	100,7	101,6	101,2	<i>machinery and other equipment</i>
100,0	117,6	98,8	100,0	103,2	100,0	103,3	
100,0	100,0	100,0	100,2	100,3	101,1	100,0	
100,1	104,2	101,2	100,4	105,9	107,0	100,0	
103,9	101,6	100,1	100,3	100,0	104,7	99,9	<i>Hollow glass for drinks and foodstuffs</i>
100,0	100,1	100,1	100,0	100,0	100,3	100,1	
103,5	103,5	100,3	100,0	100,1	100,1	100,1	
100,0	111,5	100,0	100,0	100,0	100,0	100,0	
100,3	100,4	101,5	101,0	109,0	102,2	100,4	
100,0	100,0	100,4	100,7	101,8	101,7	100,4	<i>Tableware, kitchenware, other household</i>
98,6	100,4	100,0	102,4	100,0	102,7	100,0	<i>articles and toilet articles, of porcelain or</i>
101,0	100,0	101,6	100,3	100,0	100,5	102,4	<i>china</i>
101,3	100,0	100,0	100,2	101,7	100,0	100,0	
100,0	100,0	100,0	102,9	100,0	100,0	100,0	
100,0	100,0	100,0	100,5	100,0	110,0	100,0	<i>Sanitary ceramic fixtures</i>
100,0	100,0	114,6	101,7	100,0	100,0	100,5	
100,0	101,9	100,0	104,4	100,1	100,7	100,7	
100,0	100,0	100,0	100,0	100,3	102,8	100,6	
111,1	100,0	100,0	100,0	100,2	100,0	100,0	
100,0	103,5	100,6	100,2	99,7	99,5	100,0	<i>Refractory bricks, blocks, tiles and similar</i>
99,7	102,8	100,1	103,7	105,6	99,9	100,2	<i>refractory ceramic constructional goods,</i>
100,9	111,3	100,1	100,6	102,3	99,9	97,8	<i>other than of siliceous fossil meals or earths</i>
100,3	100,0	100,2	100,5	100,5	100,0	99,9	
100,2	100,2	100,0	101,4	100,8	100,3	100,0	

		Січень/ <i>January</i>	Лютий/ <i>February</i>	Березень/ <i>March</i>	Квітень/ <i>April</i>	Травень/ <i>May</i>
Цегла керамічна невогнетривка будівельна	2006	103,1	102,7	103,6	102,6	101,5
	2007	105,1	102,6	101,8	102,4	101,4
	2008	107,5	102,3	103,5	105,6	101,3
	2009	100,9	102,6	100,9	98,9	99,4
	2010	99,9	99,5	100,1	100,6	100,3
Цемент	2006	111,7	107,4	103,6	100,6	100,1
	2007	104,7	112,4	104,0	105,8	114,3
	2008	99,6	103,1	111,4	106,8	103,1
	2009	96,9	100,2	101,8	102,1	101,2
	2010	100,0	99,5	100,3	98,5	103,7
Блоки та цегла з цементу, штучного каменю чи бетону будівельні	2006	103,6	107,5	103,4	102,3	102,4
	2007	107,8	104,2	103,4	101,7	102,8
	2008	108,8	101,8	103,1	104,9	101,6
	2009	100,0	102,0	100,5	100,3	100,3
	2010	100,0	99,8	99,3	100,8	101,1
Елементи конструкцій збірні для житлового чи цивільного будівництва з цементу, бетону чи штучного каменю	2006	101,3	104,2	101,7	106,4	101,6
	2007	106,2	102,7	102,0	101,5	102,8
	2008	100,6	102,8	103,7	108,8	103,3
	2009	99,9	99,1	101,1	102,1	101,5
	2010	99,9	102,7	100,0	100,0	100,6
Вироби з асфальту або аналогічного матеріалу в рулонах	2006	100,0	100,0	101,6	100,0	113,5
	2007	103,4	100,0	99,9	100,1	100,4
	2008	99,9	100,0	108,3	100,3	100,1
	2009	100,0	99,7	100,4	100,8	99,9
	2010	100,0	100,1	100,1	100,9	104,3
Чавун	2006	99,8	100,0	100,0	100,7	101,6
	2007	100,0	100,0	100,0	101,4	100,7
	2008	107,1	108,9	109,0	108,6	112,7
	2009	103,9	98,0	101,0	109,2	100,3
	2010	100,7	103,2	101,2	108,5	100,3
Прокат плоский гарячекатаний із сталі нелегованої (вуглецевої) та легованої (крім нержавіючої та швидкорізальної)	2006	99,8	97,7	99,9	102,6	100,1
	2007	100,5	102,2	100,9	103,1	100,8
	2008	106,4	103,4	108,1	120,8	106,8
	2009	103,2	100,7	100,6	97,3	99,6
	2010	100,9	104,2	104,3	118,4	102,3
Стержні і прутки інші (не в бухтах), кутики та профілі фасонні і спеціальні гарячекатані із сталі нелегованої (вуглецевої) та легованої (крім нержавіючої та швидкорізальної)	2006	99,9	100,7	100,2	100,2	99,9
	2007	99,8	103,4	104,2	106,5	105,1
	2008	102,8	113,7	108,1	120,6	105,9
	2009	100,8	113,1	99,7	93,4	96,3
	2010	99,8	98,9	104,5	112,9	101,7
Труби великого і малого діаметрів, профілі пустотілі з металів чорних	2006	97,1	102,3	98,6	100,2	99,8
	2007	101,5	99,8	101,1	101,8	102,0
	2008	100,4	104,1	105,6	106,1	112,9
	2009	94,5	99,6	103,2	100,4	98,0
	2010	100,9	100,7	102,8	102,2	103,8

Продовження табл. 1.11/Continuation of the table 1.11

Червень/ June	Липень/ July	Серпень/ August	Вересень/ September	Жовтень/ October	Листопад/ November	Грудень/ December	
103,5	103,1	101,5	101,0	100,5	100,5	101,1	<i>Non-refractory ceramic building bricks</i>
102,4	101,2	100,9	101,2	101,6	100,6	100,6	
103,5	101,7	99,6	100,1	99,8	99,5	100,4	
97,9	98,7	100,0	98,8	100,4	99,7	99,7	
99,9	99,4	99,8	100,2	100,0	100,6	100,1	
99,8	100,2	99,2	104,9	109,4	101,8	101,9	<i>Cement</i>
102,9	101,2	102,6	106,4	100,2	99,8	98,1	
100,8	100,4	99,8	99,0	93,8	99,4	94,0	
99,7	100,0	99,7	100,5	99,8	98,0	97,8	
100,0	98,0	99,9	100,6	100,5	102,2	99,9	
100,8	101,7	100,8	100,7	100,8	101,5	100,5	<i>Building blocks and bricks of cement; concrete or artificial stone</i>
106,3	101,0	101,0	100,0	101,2	100,5	100,4	
101,8	102,0	100,9	100,3	100,4	100,2	99,0	
99,4	100,1	99,3	98,3	99,9	99,7	98,6	
100,2	101,1	100,5	100,4	99,4	100,4	100,0	
102,5	103,1	100,9	101,7	102,4	102,2	102,1	<i>Prefabricated structural components for building or civil engineering of cement, concrete or artificial stone</i>
101,4	100,8	104,1	100,5	100,6	101,0	100,4	
106,1	101,6	102,2	100,2	100,7	99,3	99,1	
99,8	100,1	99,0	99,7	100,4	100,0	99,7	
100,1	100,3	99,8	100,4	100,6	100,2	100,1	
104,9	101,8	98,4	100,3	100,2	101,0	100,5	<i>Articles of asphalt or of similar material in rolls</i>
100,0	101,6	100,2	102,1	102,4	102,1	99,8	
103,6	103,3	105,0	104,9	99,8	99,7	99,1	
99,9	101,9	100,0	100,6	100,5	100,0	100,0	
102,8	100,0	100,1	100,0	100,0	100,1	99,9	
101,0	90,1	100,0	100,0	100,7	101,4	99,5	<i>Cast iron</i>
100,0	100,1	101,0	93,1	102,9	104,0	100,6	
105,7	119,3	113,3	95,3	92,1	71,6	78,2	
102,9	103,3	101,5	108,7	100,0	101,1	100,1	
99,4	96,3	99,5	100,4	100,3	99,3	100,2	
99,9	108,1	100,3	99,9	113,6	100,0	100,1	<i>Hot rolled flat products (of steel other than of stainless and high speed steel)</i>
99,3	106,5	100,0	101,8	100,6	100,5	100,2	
105,3	104,6	103,1	91,7	89,5	84,1	92,9	
99,4	100,0	97,1	109,3	107,7	99,0	96,8	
96,0	97,9	99,6	100,1	100,8	103,0	101,9	
103,1	103,8	103,2	103,3	108,1	100,1	100,1	<i>Hot rolled bars (of steel other than of stainless and high speed steel)</i>
100,7	101,5	100,2	100,1	98,2	100,0	100,1	
111,5	107,4	100,4	91,7	81,7	72,5	100,2	
99,7	100,3	103,1	116,9	103,2	98,5	100,4	
99,4	91,7	100,6	103,2	100,6	103,0	100,1	
104,9	103,9	101,8	103,1	98,8	100,3	99,7	<i>Tubes, pipes and hollow profiles, of iron or steel</i>
101,6	102,6	100,9	101,1	100,6	100,5	100,4	
105,2	103,7	102,7	99,5	98,6	98,3	96,4	
99,1	96,7	100,6	101,2	102,1	98,4	101,1	
98,9	99,0	100,7	100,2	101,6	100,1	100,7	

		Січень/ January	Лютий/ February	Березень/ March	Квітень/ April	Травень/ May
Крани, клапани, вентиля і інші	2006	100,0	98,4	100,0	101,9	101,9
	2007	100,2	100,0	100,0	100,0	109,6
	2008	100,0	104,1	102,2	102,8	100,2
	2009	99,1	100,2	98,8	100,5	100,2
	2010	99,9	100,5	100,0	100,2	100,9
Підшипники кочення	2006	101,9	100,0	101,3	100,0	100,0
	2007	106,5	102,7	100,0	103,0	101,2
	2008	108,0	100,3	100,5	118,6	110,3
	2009	107,2	100,0	100,2	100,0	100,0
	2010	108,0	100,0	100,0	100,4	100,0
Устаткування холодильне і морозильне промислове та насоси теплові	2006	99,5	99,4	101,1	100,6	103,6
	2007	100,0	107,8	104,6	99,9	101,7
	2008	100,7	100,1	101,1	101,9	101,3
	2009	99,0	101,3	101,9	102,0	103,0
	2010	99,8	99,0	98,8	98,4	100,3
Трактори для сільського та лісового господарства інші	2006	100,3	100,0	102,7	101,0	100,0
	2007	102,7	99,9	100,0	101,0	100,0
	2008	102,6	101,8	100,3	100,0	100,3
	2009	100,0	100,0	100,0	100,0	100,0
	2010	100,0	100,0	102,7	100,0	100,0
Вузли та деталі до машин та механізмів для садівництва, сільського і лісового господарства для підготовки та оброблення ґрунту	2006	101,0	100,3	101,3	101,0	101,4
	2007	100,2	100,7	100,0	102,0	103,0
	2008	101,2	101,1	102,1	101,1	107,3
	2009	99,9	102,4	101,1	101,9	100,3
	2010	100,1	100,4	102,0	101,6	101,0
Верстати токарні, розточувальні, свердлувальні, фрезерувальні	2006	100,0	100,0	100,0	100,0	103,0
	2007	100,0	100,0	101,0	100,0	100,0
	2008	100,0	100,0	101,7	125,4	101,0
	2009	100,0	100,0	100,0	100,0	100,0
	2010	100,0	100,0	100,0	100,0	100,1
Верстати для остаточного оброблення металеві поверхні	2006	98,5	102,0	98,0	100,4	99,6
	2007	101,1	106,2	99,9	100,0	100,1
	2008	100,3	100,0	100,6	101,2	99,9
	2009	100,2	99,9	105,5	100,0	100,0
	2010	100,0	99,7	101,4	106,4	104,6
Верстати для оброблення дерева	2006	105,8	100,2	97,5	100,4	98,6
	2007	98,7	101,4	103,5	99,5	100,0
	2008	98,2	99,8	100,8	100,9	100,0
	2009	97,3	101,8	102,7	100,0	100,3
	2010	101,0	101,2	101,2	110,0	101,3

Продовження табл. 1.11/Continuation of the table 1.11

Червень/ June	Липень/ July	Серпень/ August	Вересень/ September	Жовтень/ October	Листопад/ November	Грудень/ December	
101,9	100,9	108,6	106,8	100,2	105,5	100,0	<i>Other gate valves</i>
100,9	109,2	104,8	100,9	101,0	101,1	100,3	
101,8	103,0	101,3	104,1	100,7	100,1	100,0	
100,0	99,7	100,5	99,5	100,0	101,3	102,2	
104,2	100,2	100,4	102,3	100,1	100,5	100,1	
100,0	100,0	100,0	100,0	100,0	102,3	100,2	<i>Frictionless bearings</i>
100,0	101,3	100,6	100,0	102,5	100,0	100,0	
100,0	104,2	102,5	101,9	100,0	100,0	100,0	
100,0	100,0	100,0	100,0	100,0	100,0	100,0	
100,0	100,2	100,0	100,0	102,8	100,0	100,3	
99,6	99,7	101,1	116,3	100,0	98,9	100,1	<i>Refrigeration and freezing equipment</i>
96,8	100,6	100,1	100,2	102,0	100,1	99,7	<i>and heat pumps</i>
100,5	99,3	100,9	98,3	101,1	101,4	101,2	
100,8	101,8	100,2	103,3	101,9	101,5	101,2	
100,0	100,5	100,6	100,0	100,5	99,9	99,6	
100,0	100,7	98,9	100,0	104,3	100,0	100,0	<i>Other agricultural and forestry tractors</i>
100,0	100,0	100,2	104,6	100,3	100,0	100,1	
100,0	100,3	110,4	100,3	100,0	100,0	102,6	
100,0	100,0	100,0	100,0	108,1	100,0	100,0	
100,0	100,0	100,0	102,2	100,0	100,0	101,0	
101,5	101,5	99,3	104,8	99,6	100,9	101,9	<i>Parts of agricultural, horticultural or</i>
101,1	101,4	101,2	99,6	101,4	101,0	98,7	<i>forestry machinery for soil preparation</i>
101,4	102,4	101,6	101,0	99,0	100,0	100,9	<i>or cultivation</i>
102,7	99,8	100,8	100,2	100,5	99,3	99,5	
101,3	100,2	100,0	100,9	100,1	101,5	100,0	
106,9	100,0	100,3	100,0	100,0	100,0	100,0	<i>Boring and milling lathes</i>
106,4	100,9	100,0	100,5	100,0	101,0	100,1	
99,0	100,0	100,0	115,7	97,1	100,0	123,7	
100,0	100,0	100,0	100,0	100,0	100,0	100,0	
100,0	100,0	100,0	100,0	97,9	100,0	100,0	
101,2	100,0	100,6	104,2	100,8	100,0	106,5	<i>Machine tools for final working metal</i>
99,8	100,0	100,5	100,4	100,0	100,1	100,8	
100,2	100,6	101,5	100,7	100,0	100,6	100,7	
100,0	98,2	100,3	100,0	101,7	99,8	100,0	
101,2	100,2	100,0	100,0	100,0	100,0	101,5	
98,0	100,1	102,1	92,3	108,3	99,7	100,2	<i>Lathes for wood processing</i>
102,7	99,2	100,0	100,2	96,6	104,1	100,0	
105,4	100,2	99,9	100,6	100,0	98,1	100,1	
100,3	100,2	100,0	100,1	100,0	100,2	100,7	
99,8	99,1	99,8	99,3	100,0	100,3	101,3	

		Січень/ <i>January</i>	Лютий/ <i>February</i>	Березень/ <i>March</i>	Квітень/ <i>April</i>	Травень/ <i>May</i>
Машини врубіві, тунелепрохідницькі бурильні і прохідницькі	2006	101,5	100,3	100,1	100,3	100,7
	2007	106,0	100,4	102,4	98,5	100,0
	2008	103,9	100,1	101,1	100,1	102,4
	2009	100,1	100,0	100,0	102,8	110,9
	2010	102,6	100,0	100,0	100,0	100,0
Машини для сортування, подрібнення, змішування і аналогічної обробки ґрунту, каміння, руди та інших мінеральних речовин; машини для одержання ливарних форм	2006	100,1	100,0	100,0	100,1	100,0
	2007	100,3	100,2	100,0	100,0	100,2
	2008	101,0	100,4	100,5	100,6	105,9
	2009	99,9	99,9	100,1	100,0	100,0
	2010	100,1	100,1	100,3	100,9	99,9
Машини та устаткування для подрібнення чи обробки зерна чи овочів сушених	2006	100,0	100,0	100,0	100,0	100,4
	2007	101,6	100,0	100,0	100,0	100,0
	2008	100,0	106,8	100,0	105,5	100,0
	2009	100,0	100,0	101,3	100,5	100,0
	2010	100,0	102,6	108,5	100,0	100,0
Машини та устаткування різне для харчової промисловості	2006	100,0	105,1	98,0	105,2	100,0
	2007	100,6	102,0	100,9	100,9	99,5
	2008	99,1	100,7	101,6	102,3	99,4
	2009	100,9	101,1	100,0	100,0	100,4
	2010	101,7	100,0	100,4	100,5	100,0
Машини та устаткування спеціального призначення інші	2006	100,1	100,0	100,0	100,0	100,0
	2007	117,9	100,6	108,3	100,0	100,0
	2008	100,1	100,2	100,2	100,2	100,1
	2009	100,1	100,0	100,8	96,1	100,1
	2010	100,0	100,0	100,0	100,0	100,0
Машини пральні та машини для сушіння одягу побутові	2006	101,1	100,0	99,7	100,2	100,0
	2007	100,6	102,5	100,0	99,8	100,1
	2008	100,5	102,6	101,8	100,1	101,0
	2009	99,4	101,8	100,4	101,7	100,3
	2010	100,1	102,2	100,0	101,0	100,0
Електродвигуни та генератори змінного струму, електродвигуни універсальні	2006	100,2	100,2	100,3	101,8	101,5
	2007	101,1	100,5	100,6	104,9	100,0
	2008	100,5	106,5	101,2	101,2	102,3
	2009	100,2	100,7	101,0	103,3	102,5
	2010	101,1	100,5	100,9	101,1	100,8
Трансформатори електричні	2006	100,0	103,2	110,0	99,1	101,3
	2007	101,3	104,1	99,3	99,7	101,7
	2008	100,2	103,0	99,6	103,8	105,4
	2009	100,6	98,5	101,7	100,0	110,4
	2010	100,0	100,0	100,7	100,5	101,0

Продовження табл. 1.11/Continuation of the table 1.11

Червень/ June	Липень/ July	Серпень/ August	Вересень/ September	Жовтень/ October	Листопад/ November	Грудень/ December	
100,1	100,0	100,0	100,2	100,0	100,0	100,0	<i>Coal or rock cutters and tunnelling machinery, boring and sinking machinery</i>
100,4	100,4	100,6	100,8	100,0	100,0	100,2	
101,9	101,5	102,7	100,0	100,0	100,0	100,0	
100,0	100,0	100,0	100,0	100,0	100,0	100,0	
100,0	100,0	100,0	100,3	100,0	100,0	100,1	
100,0	109,5	103,9	100,5	100,2	101,1	100,0	<i>Machinery for sorting, grinding, mixing and similar treatment of earth, stone, ores and other mineral substances; foundry moulds forming machinery</i>
99,9	100,1	100,0	100,2	100,2	100,1	100,1	
101,4	99,7	101,5	100,8	100,1	100,0	100,1	
100,0	100,2	100,2	100,0	100,0	100,0	100,0	
100,0	100,0	100,0	100,1	100,1	100,4	100,0	
100,6	100,4	100,0	107,1	100,0	100,3	100,0	<i>Machinery for milling or working of cereals or dried vegetables</i>
100,6	101,0	100,3	100,0	106,4	100,0	100,0	
103,6	100,7	100,0	103,6	100,0	100,0	100,0	
100,0	100,0	100,0	100,0	100,0	100,0	100,0	
103,6	100,0	100,0	100,0	100,0	100,0	100,0	
100,8	99,9	100,2	100,0	100,2	102,6	100,0	<i>Machinery for the food industry</i>
103,0	101,0	99,8	100,8	101,2	100,4	99,9	
99,0	99,8	105,2	100,4	99,7	102,6	109,5	
100,0	100,6	100,0	102,7	102,9	100,0	100,0	
102,9	102,8	100,2	100,1	100,4	100,1	100,0	
105,9	100,1	100,0	105,9	100,0	100,0	100,0	<i>Special purpose machinery</i>
101,6	100,1	99,9	100,1	100,0	100,1	100,0	
100,2	100,5	100,0	99,9	100,7	100,2	101,1	
100,0	100,0	100,0	100,1	100,0	100,0	100,1	
100,2	100,1	100,3	99,9	100,3	100,1	100,0	
99,4	103,1	100,2	99,8	102,0	100,2	99,9	<i>Cloth washing and drying machines, of the household type</i>
101,4	101,1	102,1	100,8	99,9	100,1	100,7	
101,3	102,0	100,2	100,7	100,0	99,6	103,5	
99,2	101,1	101,4	101,3	100,9	101,6	99,9	
100,0	101,1	101,9	100,0	100,0	100,3	100,0	
102,2	105,1	100,1	101,8	100,8	100,2	101,4	<i>AC/DC motors and generators, universal motors</i>
100,1	100,7	100,6	100,0	100,4	102,4	100,0	
101,0	101,5	99,5	100,0	100,0	100,0	99,7	
100,2	100,3	101,3	100,2	100,5	100,6	100,0	
100,3	104,6	100,2	101,0	102,4	100,6	100,0	
100,3	101,7	102,6	102,3	103,2	101,5	100,7	<i>Electrical transformers</i>
100,9	102,6	102,3	102,1	99,1	102,1	99,5	
101,9	106,4	95,0	105,6	99,0	100,9	108,5	
99,2	99,8	99,9	101,0	100,0	101,2	100,3	
101,9	100,6	99,9	100,0	100,0	100,3	100,1	

		Січень/ <i>January</i>	Лютий/ <i>February</i>	Березень/ <i>March</i>	Квітень/ <i>April</i>	Травень/ <i>May</i>
Апаратура електрична високовольтна	2006	104,0	97,2	96,1	96,2	99,7
	2007	99,9	99,9	100,0	100,3	100,7
	2008	101,1	100,2	100,9	101,0	100,4
	2009	109,0	100,3	100,1	108,0	99,5
	2010	101,1	100,0	100,5	100,8	100,0
Апаратура електрична низьковольтна	2006	100,5	100,1	100,0	100,1	100,1
	2007	100,1	101,2	100,0	99,7	100,7
	2008	100,4	101,0	101,1	101,0	100,8
	2009	105,5	102,1	100,1	101,8	100,9
	2010	102,0	100,1	100,8	100,2	100,4
Проводи та кабелі електричні низьковольтні (до 1000 В)	2006	100,2	100,3	100,7	104,7	101,4
	2007	99,4	100,5	99,6	100,4	100,7
	2008	100,6	100,8	100,2	101,7	102,2
	2009	100,3	91,6	99,0	102,2	101,0
	2010	101,2	103,2	100,1	101,7	100,6
Проводи та кабелі електричні на напругу більше 1000 В	2006	100,0	100,0	100,0	100,1	100,1
	2007	100,0	99,8	100,5	99,8	100,2
	2008	99,8	100,1	100,4	100,1	101,4
	2009	100,1	100,2	99,2	99,9	99,7
	2010	100,1	99,9	100,1	100,6	100,5
Лампи електричні	2006	100,0	101,7	100,0	100,0	99,6
	2007	100,0	100,0	100,0	100,0	100,0
	2008	100,0	100,3	109,5	100,0	100,0
	2009	100,0	100,0	137,2	97,0	100,0
	2010	100,0	103,9	100,0	100,0	100,0
Приймачі телевізійні	2006	97,4	100,0	101,4	98,9	94,5
	2007	98,9	100,5	100,4	98,3	100,0
	2008	99,8	100,1	100,7	100,9	100,8
	2009	101,0	101,3	100,3	100,3	103,1
	2010	99,9	101,1	98,2	100,0	100,0
Лічильники електроенергії, включно калібрувальні	2006	100,0	100,0	104,7	96,3	100,0
	2007	100,8	102,4	100,0	101,0	100,1
	2008	99,3	100,4	101,1	99,7	101,7
	2009	103,1	105,5	99,8	107,5	104,5
	2010	100,8	100,2	100,8	100,2	100,1
Автомобілі легкові	2006	100,0	100,7	99,1	99,2	99,8
	2007	100,3	100,3	100,0	101,3	100,8
	2008	100,0	100,4	100,0	101,3	99,7
	2009	106,7	102,8	102,4	99,5	98,8
	2010	100,4	99,9	99,5	99,2	100,2

Продовження табл. 1.11/Continuation of the table 1.11

Червень/ June	Липень/ July	Серпень/ August	Вересень/ September	Жовтень/ October	Листопад/ November	Грудень/ December	
100,0	102,1	100,5	102,0	100,2	96,9	102,3	<i>High-voltage electrical apparatus</i>
100,3	100,1	99,6	101,7	100,7	102,2	100,2	
100,0	100,1	101,2	100,3	100,0	99,9	100,3	
100,0	100,5	98,0	100,8	104,8	100,9	100,5	
99,4	100,2	100,0	100,0	100,0	100,2	100,0	
100,9	100,2	100,7	101,1	100,4	100,0	101,1	<i>Low-voltage electrical apparatus</i>
99,5	100,4	100,6	100,2	100,7	100,3	100,2	
100,6	100,8	101,9	100,7	100,6	100,0	101,0	
100,1	99,9	100,4	102,7	100,6	101,5	100,4	
100,1	100,5	100,2	101,5	100,6	100,5	100,0	
115,1	100,9	100,2	100,3	100,1	100,3	100,0	<i>Low-voltage electric conductors</i>
101,7	100,0	106,9	99,6	100,3	100,2	102,1	<i>and cables (for a voltage <1000 V)</i>
102,7	99,2	101,6	100,3	99,2	97,7	99,0	
101,2	102,4	102,6	102,2	102,1	101,4	101,6	
97,9	98,1	103,4	102,0	103,2	103,3	100,6	
100,0	100,0	100,0	100,1	100,0	100,0	100,0	<i>Electric conductors, for a voltage > 1000 V</i>
100,2	99,9	99,9	100,0	99,8	100,2	100,1	
99,8	100,2	99,7	99,4	99,5	100,1	100,8	
99,6	100,1	100,0	101,2	100,7	100,3	100,0	
99,7	99,7	99,9	100,7	100,1	100,4	100,2	
97,7	100,1	100,2	100,0	100,0	100,0	100,0	<i>Electrical lamps</i>
100,6	100,0	111,7	100,2	100,0	100,0	104,2	
102,5	100,0	100,0	100,0	103,6	100,0	100,0	
100,0	100,0	100,0	100,0	105,2	100,0	100,0	
100,0	100,0	100,0	100,0	100,0	100,0	100,0	
100,5	99,4	100,4	99,7	99,4	98,9	97,9	<i>Television receivers</i>
99,9	99,9	97,3	100,0	99,8	99,6	100,5	
100,0	100,2	100,0	101,0	100,4	101,5	104,1	
105,2	103,3	103,2	102,0	105,8	97,0	99,1	
99,8	100,0	100,3	101,2	100,0	100,6	99,9	
100,0	99,6	100,5	99,6	100,1	100,2	102,2	<i>Meters of electrical energy</i>
99,9	100,3	100,0	100,0	100,3	101,2	100,9	<i>(including calibrated)</i>
99,6	99,8	100,9	99,2	99,3	100,1	100,0	
100,3	100,1	100,2	101,7	99,8	99,7	98,2	
99,9	100,2	99,8	99,9	99,7	99,8	100,0	
99,9	100,0	100,8	100,1	100,0	99,9	100,2	<i>Motor cars</i>
101,6	100,5	100,0	101,4	100,7	100,8	99,8	
99,3	99,9	99,4	100,2	100,3	111,2	112,6	
97,2	99,7	101,7	102,7	101,0	100,3	100,0	
99,6	101,3	100,1	100,2	100,0	100,2	100,4	

		Січень/ January	Лютий/ February	Березень/ March	Квітень/ April	Травень/ May
Автобуси	2006	101,7	106,8	101,6	100,5	100,2
	2007	102,3	101,2	99,4	101,0	100,5
	2008	97,1	101,8	104,0	101,9	100,2
	2009	100,0	100,0	100,0	100,0	100,0
	2010	99,7	99,5	100,3	101,0	100,3
Автомобілі вантажні	2006	103,2	100,0	102,1	100,4	104,4
	2007	100,3	100,0	100,0	100,0	100,0
	2008	101,8	105,7	104,3	101,0	100,0
	2009	100,0	100,0	100,0	119,5	100,0
	2010	100,0	100,0	100,0	109,2	100,0
Автомобілі спеціальні та спеціалізовані	2006	98,7	100,7	99,8	102,5	100,4
	2007	100,5	102,9	100,6	103,0	101,0
	2008	105,9	99,8	102,3	103,3	102,7
	2009	100,0	99,5	99,9	101,6	100,0
	2010	100,7	100,0	100,0	100,0	100,8
Вагони вантажні несамохідні	2006	99,7	100,1	100,3	98,9	98,8
	2007	101,5	103,4	103,9	102,3	99,7
	2008	106,0	110,8	100,6	102,5	101,7
	2009	94,4	100,0	102,9	100,4	96,1
	2010	105,6	105,4	100,5	108,3	106,1
Меблі для сидіння та вузли і деталі до них	2006	101,1	99,4	100,5	100,5	101,2
	2007	100,3	101,0	103,3	100,9	100,0
	2008	102,1	100,5	103,2	102,2	101,2
	2009	99,5	101,5	101,2	97,6	100,21
	2010	100,1	99,9	101,1	99,7	99,6
Меблі дерев'яні для умеблювання інтер'єру житлових приміщень	2006	101,8	98,6	100,9	100,7	102,0
	2007	100,0	100,8	100,3	100,4	99,9
	2008	100,9	100,7	114,8	108,1	100,1
	2009	104,2	100,7	98,0	100,6	100,5
	2010	100,0	99,6	100,1	99,9	99,5
Електроенергія	2006	105,6	99,5	98,6	100,6	101,7
	2007	106,2	103,5	103,7	101,2	104,3
	2008	99,5	101,8	116,4	100,3	104,7
	2009	94,0	100,2	104,8	100,5	95,5
	2010	105,0	97,8	106,4	99,9	110,0
Теплоенергія	2006	101,3	100,5	99,9	100,0	99,8
	2007	119,6	101,1	99,6	100,0	100,6
	2008	100,8	100,3	101,4	103,6	100,2
	2009	103,3	100,6	105,1	103,5	100,6
	2010	100,1	100,1	100,1	100,0	100,2

Продовження табл. 1.11/Continuation of the table 1.11

Червень/ June	Липень/ July	Серпень/ August	Вересень/ September	Жовтень/ October	Листопад/ November	Грудень/ December	
97,8	100,1	104,0	99,9	99,5	101,1	95,2	<i>Buses</i>
100,7	99,1	100,4	100,2	99,8	101,0	103,9	
105,4	98,3	101,6	97,6	98,8	102,3	100,3	
100,0	100,0	131,9	98,7	100,4	100,7	99,3	
98,5	100,0	100,0	105,5	100,9	100,6	100,0	
101,5	100,0	100,0	100,0	103,3	100,0	100,0	<i>Trucks</i>
100,0	100,0	100,0	108,1	100,0	100,0	100,0	
100,0	100,0	100,0	100,0	100,0	100,0	100,0	
100,0	100,0	100,0	100,0	129,1	100,0	100,0	
100,0	100,0	100,0	100,0	100,0	100,0	100,0	
101,1	100,1	102,5	100,9	99,5	101,6	100,5	<i>Special purpose motor vehicles</i>
101,5	103,2	101,6	101,5	97,7	101,6	100,5	
103,2	102,2	100,4	100,1	97,3	101,6	100,3	
100,0	100,0	108,9	100,0	100,0	100,0	100,0	
100,0	95,8	100,0	100,0	100,0	100,0	100,0	
99,2	100,0	100,8	99,9	100,3	100,2	100,7	<i>Non-self-propelled freight cars</i>
104,9	102,2	101,0	103,3	102,8	102,0	101,4	
102,1	101,8	112,0	100,4	105,6	98,6	102,9	
93,0	100,0	100,0	101,5	100,8	100,6	100,4	
107,4	102,0	99,5	100,0	104,0	104,0	101,0	
99,8	99,9	101,0	99,9	102,0	100,6	103,2	<i>Seats and parts thereof</i>
100,1	100,8	99,6	102,0	103,7	102,5	99,9	
99,7	104,2	99,6	100,0	99,5	106,0	110,4	
100,4	100,0	100,6	101,5	100,9	100,3	108,3	
99,6	100,1	100,0	100,2	100,4	100,3	99,9	
99,5	99,5	100,2	101,2	100,0	101,0	101,2	<i>Wooden furniture of a kind</i>
100,1	100,6	99,4	105,4	100,4	105,4	103,6	<i>used in the bedroom, in the dining room</i>
102,0	102,1	99,2	99,9	103,9	105,0	108,2	
99,9	97,0	101,4	104,3	100,9	100,8	100,6	
100,0	102,4	98,2	100,2	101,9	100,3	99,9	
98,3	100,6	107,2	105,2	97,4	98,6	99,1	<i>Electrical energy</i>
99,5	100,7	99,4	96,9	100,5	91,2	112,8	
109,3	100,6	100,2	102,4	110,7	92,8	100,1	
102,8	103,0	98,0	101,2	98,1	99,6	103,6	
102,0	100,5	100,9	95,4	104,6	92,6	98,6	
106,0	100,8	100,0	110,5	122,6	105,6	105,9	<i>Heat</i>
100,7	100,0	100,0	100,5	100,4	100,2	100,0	
105,3	100,6	101,4	101,7	109,7	102,6	100,6	
113,1	100,0	101,0	100,0	100,3	101,9	100,1	
100,0	106,5	100,1	100,0	100,3	100,0	100,0	

1.12. ІНДЕКСИ ЦІН ВИРОБНИКІВ

PRODUCER PRICE INDICES

		Січень/ <i>January</i>	Лютий/ <i>February</i>	Березень/ <i>March</i>	Квітень/ <i>April</i>	Травень/ <i>May</i>
Вугілля готове кам'яне	2007	110,5	109,8	112,2	112,5	114,9
	2008	129,7	134,6	143,6	143,1	139,9
	2009	120,1	112,7	102,6	101,5	101,5
	2010	103,3	115,5	129,9	141,6	140,9
Нафта сира	2007	85,0	93,4	109,3	97,3	103,8
	2008	171,8	177,2	166,4	178,3	165,3
	2009	43,9	36,0	33,8	29,4	28,2
	2010	225,9	270,9	272,5	276,8	390,8
Газ природний	2007	165,3	163,0	154,6	116,7	117,2
	2008	105,7	117,6	126,1	126,1	124,6
	2009	124,2	119,2	111,7	111,7	112,4
	2010	108,3	101,1	100,7	100,7	99,8
Руди і концентрати залізні агломеровані	2007	135,7	136,6	136,7	144,1	152,7
	2008	127,0	126,3	125,1	222,0	209,2
	2009	131,4	130,9	130,9	68,0	68,2
	2010	111,6	113,8	114,0	122,2	183,9
Галька, гравій, щебінь та камінь дроблений	2007	157,1	164,9	166,0	163,3	161,0
	2008	124,3	121,0	121,1	121,1	121,2
	2009	112,8	108,9	105,5	102,3	100,8
	2010	91,8	92,2	92,7	94,6	95,2
Сіль і хлорид натрію чистий	2007	110,7	111,8	111,1	111,0	112,4
	2008	109,6	109,4	109,7	123,8	121,2
	2009	135,0	128,7	128,3	116,4	117,8
	2010	111,4	114,5	113,5	116,4	112,8
М'ясо, включаючи субпродукти I категорії	2007	91,9	91,8	94,3	95,2	95,3
	2008	128,6	135,7	157,3	165,0	164,7
	2009	129,3	120,7	109,3	108,1	109,9
	2010	103,4	105,8	102,2	99,2	101,0
Яловичина і телятина свіжі (парні) чи охолоджені	2007	80,5	80,9	86,5	89,4	97,3
	2008	165,2	176,5	177,5	181,8	171,1
	2009	123,7	117,5	111,8	109,0	109,2
	2010	104,5	109,8	110,4	107,8	107,3
Свинина свіжа (парна) чи охолоджена	2007	78,6	77,6	79,3	87,0	93,4
	2008	133,2	158,1	192,1	210,2	190,4
	2009	166,5	139,7	123,8	107,6	107,8
	2010	93,2	95,3	89,4	88,6	89,2
М'ясо і субпродукти харчові свійської птиці, свіжі чи охолоджені	2007	101,8	101,6	102,9	101,1	94,4
	2008	112,2	114,1	140,1	145,1	152,9
	2009	122,9	116,4	104,2	107,4	110,2
	2010	105,2	108,8	103,4	99,4	101,8

ЗА ВИДАМИ ПРОМИСЛОВОЇ ПРОДУКЦІЇ

BY TYPE OF INDUSTRIAL PRODUCTION

(до відповідного місяця попереднього року; відсотків/
to the corresponding month of the previous year; percent)

Червень/ June	Липень/ July	Серпень/ August	Вересень/ September	Жовтень/ October	Листопад/ November	Грудень/ December	
117,1	123,2	126,0	125,6	128,0	126,3	129,5	<i>Coal</i>
144,7	151,1	177,9	167,8	142,3	125,4	118,2	
96,7	86,0	73,0	77,3	91,3	101,4	105,5	
141,1	145,6	141,0	137,9	132,8	133,2	133,8	
107,3	105,0	91,3	99,9	109,8	162,6	140,0	<i>Crude oil</i>
167,4	155,6	144,4	74,5	87,3	48,6	42,3	
28,0	28,4	32,6	171,5	125,0	183,9	225,9	
342,7	333,1	337,2	124,0	135,5	141,2	147,4	
117,2	99,5	99,6	99,8	99,8	103,1	108,4	<i>Natural gas</i>
124,6	125,3	125,2	124,9	124,9	125,7	128,2	
112,1	111,7	111,7	111,7	111,7	110,5	108,3	
100,0	99,6	180,2	180,1	180,1	180,1	180,0	
154,0	140,9	158,9	160,0	128,0	129,3	127,2	<i>Agglomerated iron ores and concentrates</i>
207,8	207,8	184,9	185,3	184,8	146,8	134,6	
68,5	68,5	74,8	75,4	79,4	97,3	106,2	
177,5	170,4	159,1	155,5	148,7	152,1	155,6	
163,6	160,9	154,8	149,4	141,2	133,2	127,7	<i>Pebbles, gravel and crushed stone</i>
121,6	121,2	121,4	121,8	121,8	120,1	116,7	
97,5	96,4	92,9	91,9	90,8	90,5	91,7	
95,6	96,4	98,4	99,8	101,0	101,9	103,1	
113,4	113,8	113,2	113,0	114,6	114,9	114,0	<i>Salt and pure sodium chloride</i>
118,8	125,6	124,4	120,9	120,5	124,9	144,4	
120,7	113,3	113,7	120,0	124,8	121,7	104,5	
109,5	111,9	114,4	110,3	107,8	104,0	105,7	
94,6	102,3	114,3	117,6	119,8	115,6	122,7	<i>Meat, including edible offal</i>
176,6	162,9	139,8	131,4	126,4	131,4	130,7	
103,4	97,6	102,9	105,3	107,6	107,3	106,2	
97,6	103,6	102,2	105,9	108,3	110,9	113,1	
105,7	111,6	122,9	126,0	131,4	132,8	153,3	<i>Fresh (fresh-killed) or chilled beef and veal</i>
166,3	167,2	157,1	157,2	149,4	149,0	136,3	
107,6	103,1	103,3	99,9	101,3	101,9	103,3	
108,1	109,1	110,1	112,8	115,4	114,9	113,8	
93,9	110,0	122,4	125,2	113,2	114,5	131,3	<i>Fresh (fresh-killed) or chilled pork</i>
197,0	172,2	147,8	144,5	158,2	166,6	160,3	
104,9	105,3	104,0	105,6	106,5	101,0	97,9	
93,3	92,3	96,5	99,4	97,5	98,5	99,3	
88,2	95,4	107,8	112,5	116,7	106,5	107,5	<i>Meat and edible offal of poultry, fresh or chilled</i>
173,6	155,3	127,4	115,7	107,9	116,4	122,3	
100,7	93,2	102,2	106,7	110,7	111,2	109,2	
96,1	105,3	101,9	105,8	108,3	112,6	115,8	

		Січень/ <i>January</i>	Лютий/ <i>February</i>	Березень/ <i>March</i>	Квітень/ <i>April</i>	Травень/ <i>May</i>
Ковбасні вироби	2007	97,9	99,0	98,8	99,5	100,2
	2008	120,2	126,5	137,8	144,1	144,4
	2009	133,4	129,5	121,3	115,9	116,2
	2010	105,7	104,2	104,0	103,8	103,1
Риба приготовлена та консерви з риби, крім риби копченої, сушеної, солоні чи у розсолі; ікра та її замітники, вироблені з ікри інших риб	2007	99,9	100,7	101,3	101,9	103,2
	2008	111,3	111,7	113,4	117,1	119,1
	2009	142,3	144,7	145,9	140,5	137,5
	2010	99,0	101,4	99,0	99,2	99,1
Соки фруктові та овочеві, нектари	2007	111,1	111,1	111,1	111,6	105,3
	2008	111,5	111,5	112,2	114,1	115,2
	2009	119,1	120,2	120,7	117,9	119,9
	2010	105,0	106,0	108,1	108,0	106,8
Овочі консервовані натуральні	2007	106,1	104,4	104,2	104,8	104,4
	2008	115,2	118,3	127,1	129,1	130,5
	2009	143,0	142,6	133,7	131,0	130,4
	2010	105,4	101,8	102,6	101,9	101,8
Олія соняшникова (рафінована)	2007	103,2	103,6	103,6	104,3	107,7
	2008	160,7	183,6	191,9	186,5	176,7
	2009	100,3	92,3	88,1	90,7	95,7
	2010	119,3	118,8	119,2	118,6	114,9
Маргарин і продукти аналогічні	2007	105,9	106,0	106,6	105,6	107,8
	2008	146,8	149,9	160,7	167,1	178,4
	2009	118,7	120,3	112,5	108,7	98,7
	2010	114,5	116,9	116,7	116,3	115,4
Молоко оброблене рідке	2007	107,9	115,6	116,7	118,6	118,1
	2008	146,7	139,6	139,4	139,5	142,5
	2009	107,3	108,1	109,2	109,1	108,6
	2010	125,5	128,1	133,8	131,1	128,5
Масло вершкове жирністю до 85%	2007	110,0	117,6	122,2	126,7	129,7
	2008	142,8	137,8	133,0	129,8	127,0
	2009	116,8	123,7	129,1	131,3	130,6
	2010	138,4	135,0	130,9	125,0	126,4
Сири тверді	2007	109,3	113,0	117,0	119,1	122,5
	2008	148,6	144,0	141,5	139,8	137,8
	2009	102,7	106,6	108,4	110,2	110,5
	2010	144,1	147,7	145,8	131,3	127,5
Молоко і вершки коагульовані, йогурт, кефір, сметана, ацидофілін, молоко і вершки ферментовані чи сквашені інші	2007	106,9	110,1	111,7	112,5	111,5
	2008	143,9	141,9	140,8	139,7	142,1
	2009	107,3	108,3	109,9	110,6	110,3
	2010	121,6	124,3	123,2	122,0	121,6

Продовження табл. 1.12/Continuation of the table 1.12

Червень/ June	Липень/ July	Серпень/ August	Вересень/ September	Жовтень/ October	Листопад/ November	Грудень/ December	
101,6	102,5	107,7	111,4	111,8	112,3	114,8	<i>Sausages</i>
142,7	142,6	137,8	134,0	134,5	134,4	135,4	
116,4	115,8	114,5	113,7	112,5	111,9	109,4	
103,3	103,2	103,7	106,1	108,5	108,8	108,8	
105,0	106,7	105,5	105,5	106,9	109,5	110,6	<i>Fish, otherwise prepared or preserved; excluding smoked, dried, salted or in brine fish;</i>
126,2	129,3	131,2	132,0	130,7	131,5	138,5	<i>caviar and caviar substitutes from fish eggs</i>
129,3	122,9	121,9	119,8	116,5	112,9	101,8	
95,3	96,7	95,2	95,5	99,2	100,3	102,8	
104,4	105,4	106,3	106,7	106,7	115,1	111,2	<i>Fruit and vegetable juices, nectars</i>
117,4	116,3	115,4	115,2	115,4	111,7	116,8	
118,4	118,3	118,2	117,9	117,5	111,8	107,0	
105,8	105,9	109,6	109,9	111,5	115,0	115,0	
104,4	106,4	105,0	106,0	108,3	112,5	113,4	<i>Canned natural vegetables</i>
132,4	132,3	137,3	138,1	141,1	141,7	143,6	
126,8	125,9	123,7	119,8	114,6	108,3	105,5	
101,4	102,8	99,9	100,4	101,1	103,7	104,2	
108,5	110,9	119,7	130,4	149,3	147,2	148,7	<i>Refined sunflower-seed oil</i>
173,3	164,9	149,5	129,6	112,9	109,3	107,5	
96,9	96,7	100,2	106,4	108,7	116,1	119,6	
113,1	113,2	120,0	121,7	138,0	138,5	141,1	
113,4	115,9	122,6	127,8	136,3	141,6	144,7	<i>Margarine and similar edible fats</i>
167,2	163,4	153,8	148,4	136,7	124,9	120,0	
101,0	101,7	102,1	105,3	108,4	114,3	117,2	
112,1	110,4	113,1	112,9	121,4	123,9	124,2	
118,7	121,6	130,3	139,0	148,2	149,7	149,2	<i>Processed liquid milk</i>
144,2	142,4	134,1	124,5	114,7	109,3	107,5	
108,3	108,1	107,4	106,8	106,2	112,1	120,6	
128,7	129,5	134,9	144,0	144,6	136,0	125,2	
129,9	135,2	148,6	153,8	157,5	151,0	144,9	<i>Butter of a fat content by weight <= 85%</i>
128,3	127,4	118,0	111,2	105,5	107,5	112,4	
127,2	124,4	122,3	124,5	129,0	134,9	140,6	
132,9	139,0	148,8	153,6	149,1	136,1	123,0	
122,6	124,9	128,2	138,7	151,0	153,1	150,7	<i>Cheese</i>
134,0	132,4	130,7	118,9	109,7	105,3	106,2	
111,0	110,5	108,7	109,1	109,1	113,4	123,9	
125,3	128,0	138,8	154,2	162,0	138,7	118,2	
114,0	115,7	124,4	128,8	138,0	138,2	145,0	<i>Curdled milk and cream; yoghurt, kefir,</i>
141,1	140,3	130,9	125,1	116,2	113,4	107,7	<i>sour cream, acidophilic milk and other</i>
110,7	110,6	110,3	109,3	108,8	111,6	118,7	<i>fermented products</i>
121,8	122,2	126,0	132,6	135,2	131,3	120,9	

		Січень/ <i>January</i>	Лютий/ <i>February</i>	Березень/ <i>March</i>	Квітень/ <i>April</i>	Травень/ <i>May</i>
Борошно пшеничне чи пшенично-житнє	2007	121,5	119,8	115,6	115,6	115,8
	2008	131,2	136,8	140,5	143,5	143,7
	2009	107,8	104,5	103,9	101,3	101,2
	2010	105,1	107,5	108,0	108,2	108,2
Крупи із інших зернових і гранули зернових	2007	139,1	120,1	111,7	106,2	108,7
	2008	113,5	117,7	118,9	120,0	128,7
	2009	101,1	112,8	109,8	107,2	95,5
	2010	127,7	143,4	146,8	145,3	158,4
Корми готові для сільськогосподарських тварин та свійської птиці	2007	118,3	134,0	134,7	130,9	140,2
	2008	165,3	152,8	151,6	159,7	158,7
	2009	99,8	92,3	92,6	91,3	89,9
	2010	111,1	117,3	110,6	111,2	108,9
Вироби хлібобулочні	2007	116,4	116,3	116,3	115,4	114,1
	2008	123,1	126,5	129,3	131,4	132,1
	2009	122,9	123,9	123,0	121,1	120,3
	2010	109,7	107,2	105,9	106,5	106,8
Цукор білий кристалічний	2007	102,3	93,0	88,3	85,5	83,9
	2008	96,7	95,8	98,5	100,3	99,0
	2009	107,0	120,2	120,1	128,4	134,6
	2010	190,5	182,0	175,4	163,9	158,5
Шоколад та інші продукти харчові готові, з вмістом какао в брикетах, пластинах чи плитках	2007	106,7	106,3	103,9	105,1	105,1
	2008	111,8	114,4	119,1	120,4	123,8
	2009	120,0	125,0	126,6	126,8	127,2
	2010	137,9	131,9	130,7	129,3	125,0
Вироби макаронні без начинки, не піддані тепловому обробленню	2007	107,2	107,0	106,5	107,0	107,1
	2008	123,6	133,7	140,5	144,9	145,9
	2009	122,3	114,0	116,3	113,4	112,6
	2010	110,7	111,2	103,3	104,4	104,5
Вироби макаронні з начинкою, піддані тепловому обробленню або приготовлені іншим способом (сушені, заморожені): пельмені, вареники тощо; кускус	2007	100,1	100,8	100,9	101,0	101,0
	2008	114,1	113,8	135,2	142,8	156,7
	2009	140,9	143,2	126,0	125,6	114,8
	2010	111,2	109,0	105,7	100,4	101,6
Горілка, інші міцні спиртові напої	2007	110,0	115,8	116,6	115,5	115,5
	2008	111,0	112,9	111,8	112,7	113,7
	2009	135,8	127,0	127,2	126,2	125,0
	2010	98,0	98,1	98,3	98,3	98,4
Вино виноградне	2007	108,3	108,6	110,1	108,7	108,7
	2008	106,3	107,5	104,8	104,6	106,3
	2009	110,4	109,2	109,3	110,5	108,8
	2010	106,2	105,8	105,6	104,3	104,7

Продовження табл. 1.12/Continuation of the table 1.12

Червень/ June	Липень/ July	Серпень/ August	Вересень/ September	Жовтень/ October	Листопад/ November	Грудень/ December	
128,1	131,0	132,5	127,1	123,5	124,3	127,2	<i>Wheat or meslin flour</i>
131,6	136,1	131,2	128,2	122,9	117,8	111,6	
101,3	96,3	96,2	95,6	96,0	98,4	102,6	
107,8	107,3	115,0	119,9	121,5	122,0	121,9	
113,1	117,5	128,3	128,6	116,4	113,1	113,3	<i>Groats of others grain and granules</i>
123,0	115,4	112,2	107,4	102,5	98,8	99,3	
92,1	92,4	99,1	105,9	111,6	116,8	120,7	
174,4	182,7	209,5	223,1	216,6	224,4	228,3	
151,4	150,0	143,6	150,8	156,5	161,3	163,7	<i>Prepared animal feeds for farm</i>
147,5	147,5	145,9	131,6	117,7	107,9	103,7	<i>animals and poultry</i>
91,1	93,6	90,3	91,7	95,0	103,6	110,0	
108,1	106,1	107,9	110,9	115,0	111,1	108,3	
116,5	116,6	109,9	109,8	112,8	117,0	117,6	<i>Bakery products</i>
129,6	140,1	141,1	140,4	134,6	130,0	128,6	
119,7	111,4	109,8	109,9	109,7	109,0	109,2	
106,9	106,0	106,3	106,6	106,6	107,9	107,9	
83,2	83,4	84,0	85,2	84,2	93,0	95,2	<i>Sugar</i>
97,4	99,6	100,5	101,8	110,2	104,4	103,8	
137,4	140,1	145,5	146,8	156,0	173,9	184,1	
155,5	152,5	145,2	145,4	138,2	130,3	124,7	
106,2	106,6	107,8	109,9	111,0	112,5	114,0	<i>Chocolate and food preparations containing</i>
125,1	124,9	124,8	122,5	123,8	121,2	119,9	<i>cocoa in the form of briquettes, plates or</i>
125,3	125,3	124,7	128,1	125,2	131,9	133,1	<i>tiles</i>
124,9	124,1	124,5	122,3	122,6	117,6	117,3	
113,6	118,5	119,5	122,0	122,2	124,0	122,4	<i>Uncooked pasta products; not stuffed</i>
139,9	134,2	133,6	129,9	128,7	124,3	123,5	
110,6	110,6	110,2	111,2	109,9	110,8	110,6	
104,4	106,7	108,6	117,0	119,3	118,0	118,3	
101,0	101,0	101,2	101,3	113,5	113,6	113,8	<i>Cooked pasta products stuffed or otherwise</i>
156,9	156,9	156,6	157,7	141,6	141,5	141,3	<i>prepared: ravioli, vareniki, couscous</i>
115,5	111,4	111,5	110,6	109,8	110,2	111,1	
101,1	103,6	103,5	106,6	110,1	111,2	113,2	
116,2	114,6	113,7	115,8	117,6	116,6	117,0	<i>Eaux-de-vie and other spirits</i>
109,2	109,0	110,9	110,1	108,8	117,9	119,6	
129,5	126,3	124,0	122,8	121,2	111,3	108,6	
99,0	101,6	106,2	105,0	107,4	107,4	108,2	
108,5	107,7	107,9	107,7	108,0	107,8	107,8	<i>Wine</i>
106,8	107,5	107,7	107,4	107,3	108,3	108,9	
108,2	108,2	108,7	108,6	108,8	108,5	107,5	
104,6	104,1	103,2	105,4	105,0	104,7	105,5	

		Січень/ <i>January</i>	Лютий/ <i>February</i>	Березень/ <i>March</i>	Квітень/ <i>April</i>	Травень/ <i>May</i>
Напої безалкогольні	2007	108,8	109,2	109,2	106,9	106,8
	2008	110,1	110,2	111,9	113,8	116,6
	2009	115,1	121,3	124,0	122,6	118,3
	2010	122,1	116,4	114,4	115,4	116,5
Сигари, сигари з обрізаними кінцями, сигарили (сигари тонкі), сигарети, цигарки з тютюну та його замінників	2007	105,4	105,2	105,3	105,5	105,7
	2008	104,3	105,4	105,3	105,6	105,0
	2009	111,2	122,0	131,9	135,1	157,0
	2010	155,1	141,6	130,6	126,9	109,0
Тканини з волокна натурального, (крім бавовняних)	2007	108,1	107,9	105,6	108,3	113,2
	2008	94,8	92,7	99,7	98,6	94,4
	2009	122,4	128,9	119,2	120,0	120,0
	2010	122,5	121,3	129,0	99,2	98,3
Тканини бавовняні	2007	100,0	100,0	100,0	100,0	100,1
	2008	102,6	102,6	108,7	111,1	111,7
	2009	140,6	141,9	134,6	131,7	132,8
	2010	110,0	109,0	110,2	112,7	115,4
Білизна постільна	2007	106,2	106,4	106,4	106,0	105,9
	2008	102,5	103,2	103,4	103,5	104,1
	2009	109,4	106,3	106,2	106,3	106,2
	2010	104,1	109,1	109,0	112,9	122,2
Вироби панчішно-шкарпеткові трикотажні машинного чи ручного в'язання	2007	114,1	109,2	109,2	109,2	109,2
	2008	106,9	106,0	111,6	113,5	113,5
	2009	134,1	134,7	133,7	132,8	132,8
	2010	114,1	112,8	108,0	110,1	110,4
Костюми чоловічі та хлопчачі, з тканин	2007	104,1	105,8	105,8	107,5	107,5
	2008	106,4	107,4	110,5	108,7	108,7
	2009	110,8	108,5	109,6	110,3	110,3
	2010	103,4	102,9	99,1	98,4	98,7
Пальта, напівпальта, накидки, плащі, куртки теплі типу "парки" чи "аляски" (включаючи лижні) та вироби аналогічні жіночі та дівчачі, з тканини	2007	109,8	114,9	114,9	114,9	114,9
	2008	118,0	112,8	114,7	114,7	114,7
	2009	122,0	122,0	119,9	119,9	119,9
	2010	100,0	98,3	98,3	98,3	98,3
Взуття з верхом зі шкіри натуральної чи композиційної	2007	106,2	106,0	108,1	108,9	109,7
	2008	108,6	106,5	105,3	105,6	105,0
	2009	106,3	112,0	111,8	110,5	111,4
	2010	112,4	105,9	105,1	105,9	105,0
Деревина, уздовж розпиляна чи розколота, завтовшки більше 6мм	2007	118,6	119,0	117,6	115,2	111,6
	2008	109,7	111,8	114,9	115,0	114,7
	2009	113,1	108,8	105,2	104,3	104,4
	2010	102,3	102,9	101,9	101,9	99,5
Плити деревостружкові необроблені	2007	109,8	113,9	116,4	114,6	110,9
	2008	115,2	113,9	110,7	114,5	116,6
	2009	115,7	112,4	111,7	109,0	108,5
	2010	98,7	98,3	100,0	100,8	100,6

Продовження табл. 1.12/Continuation of the table 1.12

Червень/ June	Липень/ July	Серпень/ August	Вересень/ September	Жовтень/ October	Листопад/ November	Грудень/ December	
109,0	109,2	109,8	110,0	111,3	110,5	109,2	<i>Non alcoholic beverages</i>
114,0	114,4	114,3	114,2	113,0	113,6	113,6	
108,2	120,9	121,5	122,1	124,8	126,5	124,8	
116,9	116,5	116,0	115,5	112,7	109,6	111,2	
106,8	105,2	105,4	104,9	106,5	106,2	104,2	<i>Cigars, cheroots, cigarillos and cigarettes</i>
103,8	107,1	109,2	112,2	112,3	112,3	120,8	<i>of tobacco or tobacco substitutes</i>
156,7	154,2	150,8	146,7	148,1	141,6	138,7	
109,0	116,9	115,5	116,0	113,9	119,1	112,9	
107,1	104,3	99,5	97,8	94,7	94,4	100,0	<i>Woven fabrics of natural fibres</i>
103,1	104,5	110,6	115,1	121,9	128,6	126,3	<i>(other than cotton)</i>
116,1	125,0	123,3	126,7	127,2	114,6	113,7	
108,3	102,1	100,8	97,5	94,6	98,7	96,5	
100,2	100,2	102,6	102,6	102,6	102,6	102,6	<i>Woven fabrics of cotton</i>
122,6	122,8	120,1	131,5	122,8	126,0	125,8	
120,9	122,4	122,2	114,9	119,7	117,3	118,6	
117,1	117,9	119,1	117,2	127,4	129,2	132,0	
105,9	100,4	100,4	100,2	100,5	100,6	100,7	<i>Bed linen</i>
104,2	106,2	106,2	106,2	107,5	108,0	108,4	
106,3	105,4	105,4	108,2	106,9	106,3	106,8	
121,0	119,7	119,8	116,8	127,7	129,1	128,8	
109,4	107,8	107,7	107,5	107,5	107,5	108,4	<i>Hosiery, knitted or crocheted</i>
113,0	113,0	111,7	120,6	121,8	122,5	122,8	
134,4	134,1	135,6	125,6	126,1	125,5	125,5	
109,2	109,2	115,0	115,9	114,4	115,0	113,6	
107,5	104,9	104,9	105,8	105,7	107,8	105,0	<i>Men's or boys' suits of textile</i>
108,7	111,2	111,2	113,1	113,2	112,2	110,7	
107,8	106,9	106,9	105,4	105,8	104,8	104,8	
101,0	100,9	100,9	100,5	100,2	100,2	100,2	
114,9	114,9	124,2	119,1	118,0	117,9	117,8	<i>Women's or girls' overcoats, car-coats,</i>
116,5	132,0	127,3	127,1	121,1	122,1	122,2	<i>capas, cloaks, anoraks, wind-cheaters,</i>
118,1	104,2	104,2	102,6	102,6	100,0	100,0	<i>wind-jackets and similar articles of textile</i>
98,3	98,3	98,0	98,0	99,5	99,5	99,5	
109,7	108,8	108,7	108,4	108,8	108,8	108,5	<i>Footwear with uppers of genuine</i>
105,3	105,3	105,5	104,5	104,1	104,2	105,2	<i>leather or composite leather</i>
111,1	111,6	111,6	112,3	113,3	114,0	113,5	
105,9	105,9	105,8	105,1	103,5	104,1	103,9	
110,5	110,0	110,4	110,8	109,9	111,2	107,0	<i>Wood, sawn or chipped</i>
114,6	115,2	113,7	113,0	112,5	112,5	117,5	<i>lengthwise > 6 mm thick</i>
104,5	104,3	105,3	106,8	107,7	106,2	101,1	
99,2	99,8	99,8	99,4	102,0	101,8	101,7	
114,0	113,7	113,7	111,4	109,9	109,6	108,9	<i>Particle boards unprocessed</i>
114,4	115,2	122,8	124,9	125,7	124,9	124,5	
107,8	106,3	99,7	99,7	99,9	100,1	99,8	
101,0	101,8	101,6	101,0	102,4	103,8	107,0	

		Січень/ <i>January</i>	Лютий/ <i>February</i>	Березень/ <i>March</i>	Квітень/ <i>April</i>	Травень/ <i>May</i>
Вікна, двері, їх рами та пороги, дерев'яні	2007	111,4	106,9	105,9	106,0	106,8
	2008	103,6	111,4	112,3	116,6	115,8
	2009	124,0	120,1	117,0	115,2	115,8
	2010	107,0	106,0	107,3	104,5	102,1
Папір та картон спеціальні некрейдовані; папір сигаретний, не розрізаний за розмірами	2007	115,0	113,0	114,1	114,6	114,6
	2008	117,8	123,1	123,8	124,1	125,5
	2009	111,3	108,7	107,8	108,1	108,5
	2010	133,0	134,2	135,1	138,8	137,3
Коробки, ящики та сумки з гофрованих паперу чи картону	2007	108,5	102,8	103,6	103,9	101,1
	2008	112,3	114,6	120,3	123,3	123,7
	2009	113,8	112,5	110,6	106,5	104,9
	2010	120,1	123,8	124,9	128,2	129,2
Шпалери та аналогічні покриття з паперу	2007	96,9	95,1	95,1	95,3	95,3
	2008	114,8	119,5	119,5	131,9	131,9
	2009	130,2	125,1	125,1	113,5	113,5
	2010	107,0	106,5	107,9	107,7	106,9
Кокс та напівкокс з вугілля кам'яного, кокс газовий	2007	110,1	111,2	113,4	114,2	114,6
	2008	162,6	163,7	162,8	167,4	165,7
	2009	91,9	93,9	88,1	83,2	81,6
	2010	145,2	161,4	192,1	209,1	235,5
Бензини	2007	93,8	92,0	95,1	97,0	100,6
	2008	151,5	171,4	185,3	162,7	152,7
	2009	79,7	82,7	63,9	70,1	72,7
	2010	160,3	157,0	186,7	170,6	161,1
Газойлі (паливо дизельне)	2007	104,5	95,1	93,4	93,8	92,3
	2008	153,3	163,6	171,8	165,3	187,4
	2009	88,4	83,5	67,9	72,6	62,7
	2010	114,5	126,9	149,3	140,5	140,1
Мазути топкові важкі	2007	113,8	104,9	101,6	100,0	104,7
	2008	181,5	190,3	191,7	185,0	184,1
	2009	67,8	71,9	72,9	69,9	71,1
	2010	206,6	186,8	191,1	192,0	175,5
Карбонат натрію (сода кальцинована)	2007	111,2	120,6	118,2	109,7	110,0
	2008	152,9	143,7	143,8	144,0	152,4
	2009	150,8	149,1	149,2	146,4	133,5
	2010	92,8	92,3	92,3	94,3	97,1
Добрива азотні мінеральні чи хімічні	2007	115,7	116,4	121,3	122,0	126,4
	2008	152,2	151,9	145,8	147,4	167,9
	2009	118,4	123,5	140,0	132,7	105,7
	2010	116,9	116,8	101,2	97,8	97,5

Продовження табл. 1.12/Continuation of the table 1.12

Червень/ June	Липень/ July	Серпень/ August	Вересень/ September	Жовтень/ October	Листопад/ November	Грудень/ December	
104,8	104,2	104,5	104,5	104,4	102,2	103,4	<i>Windows, doors, their frames and thresholds, wooden</i>
115,2	116,9	116,9	116,2	112,9	117,4	126,3	
118,4	117,9	118,4	121,7	122,9	118,4	108,1	
100,5	100,4	99,5	97,8	100,6	101,0	101,1	
115,6	121,9	123,6	110,2	110,1	110,1	110,4	<i>Special uncoated paper and paperboard; cigarette paper not cut to size</i>
125,0	118,4	118,1	117,8	118,3	118,3	118,0	
107,7	109,6	110,0	114,5	117,3	118,2	122,5	
139,9	137,5	136,0	131,4	133,8	132,9	128,7	
99,8	103,9	103,6	105,3	106,4	106,1	108,1	<i>Boxes and bags, of corrugated paper or paperboard</i>
124,6	124,0	123,9	122,5	123,0	119,7	117,5	
104,3	106,1	106,1	107,2	110,5	112,6	116,4	
129,4	127,6	128,2	127,8	123,5	124,1	121,8	
97,1	97,1	98,0	98,0	111,2	114,8	114,8	<i>Wallpaper and similar wall coverings</i>
135,6	135,6	134,3	134,3	118,3	120,6	120,7	
110,4	110,4	119,9	119,9	115,8	115,6	115,5	
106,7	107,2	99,0	98,7	102,7	101,0	100,8	
117,6	119,8	123,1	129,1	142,3	153,4	155,2	<i>Coke and semi-coke of coal, gas coke</i>
166,9	203,0	237,4	218,0	167,6	124,3	103,2	
81,1	62,6	59,5	69,8	95,2	118,4	134,7	
234,4	236,4	191,9	166,3	145,0	142,5	149,4	
104,9	106,1	91,3	96,1	114,3	125,7	139,0	<i>Petrol</i>
143,5	165,8	149,7	140,4	133,9	100,5	78,4	
94,0	79,2	104,3	121,4	123,3	141,9	159,3	
116,1	115,9	101,1	94,3	96,2	98,2	106,7	
92,3	100,1	96,9	101,5	112,6	116,6	145,5	<i>Gas oils (diesel fuel)</i>
203,4	199,0	182,6	159,1	137,8	109,3	86,4	
62,0	58,9	76,3	88,3	98,2	111,6	112,4	
128,2	125,5	108,8	105,1	104,4	106,7	119,7	
104,6	112,0	115,4	124,7	136,2	158,3	185,0	<i>Heavy furnace black oil</i>
174,4	199,6	196,2	157,6	142,0	86,8	54,2	
72,6	70,5	83,3	105,3	118,9	166,8	242,6	
163,8	135,2	116,1	107,6	96,0	103,8	102,5	
110,9	109,8	110,2	112,2	113,2	119,1	118,9	<i>Sodium carbonate</i>
163,3	168,1	167,5	164,0	170,0	158,5	200,0	
123,4	121,5	123,0	117,3	112,2	114,2	90,5	
97,1	99,1	98,0	103,0	103,0	103,0	103,6	
123,2	121,0	122,6	123,3	129,0	136,7	151,8	<i>Nitrogenous fertilizers, mineral or chemical</i>
188,1	208,3	266,8	247,9	183,4	150,1	110,6	
95,3	87,5	70,1	74,0	91,9	107,6	137,1	
95,7	97,7	98,0	97,5	113,1	127,0	130,0	

		Січень/ <i>January</i>	Лютий/ <i>February</i>	Березень/ <i>March</i>	Квітень/ <i>April</i>	Травень/ <i>May</i>
Фарби та лаки на основі полімерів	2007	108,5	106,8	104,2	105,1	105,0
	2008	108,7	115,9	118,2	123,8	124,6
	2009	127,4	127,0	127,5	121,9	122,6
	2010	116,4	110,8	113,4	116,8	120,9
Препарати лікарські на основі антибіотиків	2007	91,8	95,6	95,6	102,1	106,4
	2008	131,7	129,3	130,0	121,2	115,3
	2009	109,3	109,0	111,0	111,3	112,3
	2010	106,0	106,3	103,9	106,1	106,4
Інші лікарські препарати	2007	113,5	115,8	118,8	121,3	122,5
	2008	123,2	125,1	124,0	124,8	123,3
	2009	128,9	129,4	134,4	133,9	134,1
	2010	125,1	120,5	114,4	113,6	114,0
Засоби миючі та для чищення	2007	110,2	110,1	110,2	112,3	112,4
	2008	106,2	109,6	112,4	118,1	119,0
	2009	144,2	141,9	142,4	138,6	137,7
	2010	114,6	112,3	109,7	110,0	108,6
Шини пневматичні нові для легкових автомобілів	2007	117,4	117,8	120,4	118,1	119,6
	2008	110,6	115,1	113,0	116,2	114,9
	2009	140,1	139,6	139,6	134,5	130,6
	2010	108,0	105,4	110,6	110,0	118,7
Шини пневматичні нові для вантажних автомобілів та автобусів, для авіації	2007	134,1	135,3	127,7	139,0	133,3
	2008	110,9	110,0	110,0	112,2	113,8
	2009	121,2	121,8	121,8	120,2	118,0
	2010	107,0	103,8	103,2	102,7	105,7
Шини для сільськогосподарських, лісогосподарських машин та іншої техніки	2007	118,6	128,2	122,6	125,5	119,1
	2008	105,5	101,2	102,4	105,4	105,2
	2009	127,6	125,9	125,8	124,8	126,2
	2010	103,7	102,4	106,7	112,3	111,2
Ємності для напоїв та харчових продуктів	2007	114,0	113,1	111,8	110,1	114,7
	2008	107,8	108,7	110,9	117,1	130,4
	2009	144,8	144,1	145,8	138,9	121,2
	2010	116,8	117,7	114,9	115,5	114,7
Посуд столовий, кухонний, інші господарсько-побутові вироби з фарфору	2007	116,7	113,8	111,5	112,2	110,3
	2008	107,3	107,0	110,3	111,9	112,0
	2009	118,3	128,3	124,4	121,9	122,9
	2010	115,5	105,5	105,5	105,5	104,6
Вироби санітарно-технічні керамічні	2007	121,9	122,1	122,1	122,1	122,1
	2008	120,1	121,0	121,0	121,0	121,0
	2009	109,1	108,0	124,9	126,2	126,2
	2010	121,3	121,3	104,9	103,8	103,8

Продовження табл. 1.12/Continuation of the table 1.12

Червень/ June	Липень/ July	Серпень/ August	Вересень/ September	Жовтень/ October	Листопад/ November	Грудень/ December	
104,8	106,4	106,2	105,3	105,3	105,8	107,2	<i>Paints and varnishes based on polymers</i>
125,2	124,1	124,4	124,2	124,4	124,5	128,4	
122,1	121,1	122,0	122,4	122,2	121,5	117,1	
120,7	122,4	121,2	120,6	120,6	120,0	120,3	
108,1	120,9	120,9	124,0	124,1	124,1	124,1	<i>Medicaments based on antibiotics</i>
115,3	116,2	116,1	113,2	113,2	113,3	119,8	
112,3	111,2	112,3	112,3	111,9	111,8	105,8	
106,7	107,6	106,5	106,5	107,2	107,2	108,2	
124,6	127,1	128,2	128,6	122,7	123,1	122,9	<i>Medicaments, containing alkaloids or derivatives thereof, but not hormones or antibiotics</i>
121,1	119,6	118,9	121,7	119,8	119,2	123,5	
134,3	134,6	136,8	135,2	135,9	134,7	131,0	
114,6	115,4	112,5	110,4	109,1	109,1	109,8	
108,2	104,8	107,8	109,0	109,6	111,2	108,7	<i>Detergents and washing preparations</i>
122,0	123,3	122,5	123,2	134,6	135,1	135,2	
135,4	140,1	139,3	137,4	125,7	122,6	122,1	
108,2	104,1	104,0	104,0	106,3	106,2	105,8	
118,9	119,1	115,0	112,7	111,5	109,0	110,4	<i>Tyres for motor cars</i>
114,3	114,8	115,5	115,3	117,2	117,2	135,4	
125,5	123,0	120,8	120,2	126,9	129,7	108,3	
123,4	121,0	122,3	122,3	119,1	118,5	125,5	
134,8	131,9	116,8	115,9	109,8	111,7	112,9	<i>Tyres for trucks, buses and air transport</i>
111,2	112,4	116,9	118,1	121,0	119,6	121,3	
115,7	115,2	111,7	111,3	110,5	111,6	105,6	
106,8	106,9	107,9	106,5	107,1	118,2	122,3	
116,0	116,0	108,1	104,9	101,6	102,3	105,3	<i>Tyres for agricultural, forestry machinery and other equipment</i>
106,3	125,0	123,7	124,0	127,0	125,1	127,6	
126,2	107,3	108,7	108,9	105,9	107,0	103,6	
111,3	116,0	117,4	117,6	124,2	131,5	131,5	
110,3	108,7	108,7	108,3	108,3	103,8	104,0	<i>Hollow glass for drinks and foodstuffs</i>
134,9	139,5	139,8	139,8	139,9	139,6	139,4	
117,2	126,2	125,9	125,9	125,8	125,7	125,5	
115,0	103,6	105,2	106,2	115,8	118,3	118,8	
108,7	109,2	108,8	110,6	108,7	109,8	109,2	<i>Tableware, kitchenware, other household articles and toilet articles, of porcelain or china</i>
114,8	114,4	116,2	113,8	113,8	111,4	114,0	
123,2	123,2	121,3	121,2	123,3	122,6	119,6	
103,2	103,2	103,2	106,0	104,3	104,3	104,2	
122,1	122,1	139,9	141,6	141,6	128,7	129,3	<i>Sanitary ceramic fixtures</i>
121,0	123,3	107,6	110,4	110,5	111,3	111,6	
126,2	123,8	123,8	118,7	118,9	121,4	121,3	
115,3	115,3	115,3	115,3	115,2	112,0	111,3	

		Січень/ <i>January</i>	Лютий/ <i>February</i>	Березень/ <i>March</i>	Квітень/ <i>April</i>	Травень/ <i>May</i>
Цегла керамічна вогнетривка, блоки, плити та інші вироби будівельні вогнетривкі аналогічні, крім матеріалів з борошна кам'яного кремнеземистого чи ґрунтів діатомітових/	2007	115,1	126,1	125,3	117,5	118,1
	2008	138,9	130,2	130,9	131,1	135,1
	2009	125,1	121,2	131,0	131,1	127,6
	2010	112,2	115,0	105,1	112,1	113,1
Цегла керамічна невогнетривка будівельна	2007	130,1	129,9	127,7	127,4	127,3
	2008	126,6	126,3	128,5	132,6	132,4
	2009	119,6	119,9	116,9	109,4	107,3
	2010	96,8	93,9	93,2	94,8	95,6
Цемент	2007	138,4	144,8	145,5	153,0	174,8
	2008	156,9	143,9	154,2	155,6	140,3
	2009	107,4	104,4	95,4	91,2	89,4
	2010	100,7	100,0	98,6	95,0	97,4
Блоки та цегла з цементу, штучного каменю чи бетону будівельні	2007	134,4	130,2	130,1	129,4	129,9
	2008	135,6	132,5	132,1	136,2	134,7
	2009	117,1	117,2	114,3	109,3	107,9
	2010	98,4	96,3	95,1	95,6	96,4
Елементи конструкцій збірні для житлового чи цивільного будівництва з цементу, бетону чи штучного каменю	2007	141,0	138,9	139,3	132,8	134,5
	2008	120,0	120,1	122,0	130,8	131,4
	2009	130,8	126,1	122,9	115,4	113,5
	2010	102,4	106,2	105,0	102,8	101,9
Вироби з асфальту або аналогічного матеріалу в рулонах	2007	127,7	127,7	125,6	125,7	111,2
	2008	108,8	108,8	117,9	118,2	117,8
	2009	126,3	125,9	116,7	117,3	117,1
	2010	103,7	104,1	103,8	103,9	108,4
Чавун	2007	94,6	94,6	94,6	95,2	94,4
	2008	110,8	120,7	131,6	140,9	157,7
	2009	106,0	95,4	88,4	88,8	79,1
	2010	129,5	136,4	136,8	135,9	136,0
Прокат плоский гарячекатаний із сталі нелегованої (вуглецевої) та легованої (крім нержавіючої та швидкорізальної)	2007	123,8	129,5	130,8	131,4	132,4
	2008	124,2	125,6	134,6	157,7	167,0
	2009	108,3	105,5	98,1	79,0	73,7
	2010	107,8	111,6	115,8	140,9	144,7
Стержні і прутки інші (не в бухтах), кутики та профілі фасонні і спеціальні гарячекатані із сталі нелегованої (вуглецевої) та легованої (крім нержавіючої та швидкорізальної)	2007	124,6	127,9	133,0	141,4	148,8
	2008	124,7	137,2	142,4	161,2	162,5
	2009	103,5	102,9	94,9	73,5	66,9
	2010	124,5	108,9	114,1	137,9	145,6
Труби великого і малого діаметрів, профілі пустотілі з металів чорних	2007	115,8	113,0	115,8	117,6	120,2
	2008	113,6	118,5	123,7	129,0	142,7
	2009	129,6	124,0	121,1	117,0	101,6
	2010	101,2	102,3	102,0	103,8	109,8

Продовження табл. 1.12/Continuation of the table 1.12

Червень/ June	Липень/ July	Серпень/ August	Вересень/ September	Жовтень/ October	Листопад/ November	Грудень/ December	
117,7	116,9	116,3	120,4	127,5	128,1	128,3	<i>Refractory bricks, blocks, tiles and similar refractory ceramic constructional goods, other than of siliceous fossil meals or earths</i>
136,7	148,0	148,0	143,6	139,1	139,1	135,6	
126,9	114,0	114,1	114,0	112,0	112,1	114,5	
113,1	113,3	113,1	114,1	114,4	114,7	114,7	
126,0	123,6	122,9	123,2	124,6	124,7	123,8	<i>Non-refractory ceramic building bricks</i>
133,9	134,6	132,8	131,5	129,2	127,8	127,5	
101,5	98,5	98,9	97,7	98,3	98,4	97,8	
97,6	98,3	98,1	99,5	99,1	100,0	100,4	
180,3	182,2	188,4	191,1	175,1	171,6	165,0	<i>Cement</i>
137,5	136,4	132,7	123,5	115,6	115,1	110,4	
88,5	88,2	88,1	89,5	95,3	94,0	97,6	
97,6	95,7	95,9	96,0	96,7	100,8	103,0	
137,0	136,1	136,3	135,4	135,9	134,6	134,4	<i>Building blocks and bricks of cement; concrete or artificial stone</i>
129,0	130,2	130,1	130,5	129,4	129,0	127,4	
105,3	103,3	101,7	99,7	99,2	98,7	98,4	
97,2	98,1	99,3	101,4	100,9	101,6	103,0	
133,0	130,1	134,2	132,6	130,3	128,8	126,6	<i>Prefabricated structural components for building or civil engineering of cement, concrete or artificial stone</i>
137,5	138,7	136,1	135,7	135,9	133,6	131,7	
106,7	105,2	101,8	101,3	101,0	101,7	102,4	
102,2	102,4	103,2	103,9	104,1	104,3	104,7	
106,0	105,8	107,8	109,7	112,2	113,4	112,6	<i>Articles of asphalt or of similar material in rolls</i>
122,1	124,1	130,0	133,5	130,1	127,1	126,2	
113,0	111,4	106,1	101,8	102,6	102,9	103,7	
111,6	109,6	109,6	109,0	108,5	108,6	108,5	
93,5	103,9	105,0	97,7	99,8	102,3	103,5	<i>Cast iron</i>
166,7	198,6	222,9	228,1	204,1	140,5	109,2	
77,0	66,7	59,8	68,2	74,0	104,5	133,7	
131,3	122,5	120,1	110,9	111,2	109,2	109,0	
131,6	129,6	129,3	131,7	116,7	117,2	117,3	<i>Hot rolled flat products (of steel other than of stainless and high speed steel)</i>
177,2	174,1	179,4	161,7	143,9	120,4	111,6	
69,5	66,5	62,6	74,6	89,8	105,7	110,3	
139,7	136,7	140,2	128,3	120,2	125,0	131,7	
145,4	142,1	137,9	133,7	121,4	121,3	121,1	<i>Hot rolled bars (of steel other than of stainless and high speed steel)</i>
180,0	190,5	190,9	174,9	145,5	105,5	105,6	
59,8	55,8	57,3	73,0	92,3	125,4	125,8	
145,1	132,6	129,4	114,3	111,4	116,5	116,2	
116,5	115,0	114,0	111,8	113,8	114,1	114,8	<i>Tubes, pipes and hollow profiles, of iron or steel</i>
147,8	149,4	152,1	149,7	146,7	143,5	137,7	
95,7	89,3	87,4	88,9	92,2	92,3	94,7	
109,6	112,2	112,4	111,3	110,7	112,6	112,2	

		Січень/ <i>January</i>	Лютий/ <i>February</i>	Березень/ <i>March</i>	Квітень/ <i>April</i>	Травень/ <i>May</i>
Крани, клапани, вентилі інші	2007	129,0	131,1	131,1	128,6	138,4
	2008	130,7	136,1	139,1	143,0	130,8
	2009	121,0	116,4	112,5	110,0	109,9
	2010	102,8	103,1	104,4	104,1	104,8
Підшипники кочення	2007	110,6	113,5	112,1	115,5	116,9
	2008	120,8	118,0	118,6	136,5	148,6
	2009	153,8	153,4	152,9	129,0	116,9
	2010	108,2	108,2	108,0	108,5	108,5
Устаткування холодильне і морозильне промислове та насоси теплові	2007	121,0	131,2	135,8	134,9	132,4
	2008	114,7	106,5	102,9	105,0	104,5
	2009	106,1	107,3	108,2	108,4	110,3
	2010	120,2	117,4	113,9	109,9	107,0
Трактори для сільського та лісового господарства інші	2007	110,6	110,5	107,6	107,6	107,6
	2008	108,9	110,9	111,2	110,1	110,4
	2009	116,6	114,6	114,2	114,2	113,9
	2010	108,1	108,1	111,0	111,0	111,0
Вузли та деталі до машин та механізмів для садівництва, сільського і лісового господарства для підготовки та оброблення ґрунту	2007	114,5	114,9	113,5	114,6	116,4
	2008	111,8	112,2	114,6	113,6	118,3
	2009	119,1	120,6	119,5	120,6	112,7
	2010	108,9	106,7	107,7	107,4	108,1
Верстати токарні, розточувальні, свердлувальні, фрезерувальні	2007	110,4	110,4	111,5	111,5	108,3
	2008	110,2	110,2	111,0	139,2	140,6
	2009	177,1	177,1	174,1	138,9	137,5
	2010	100,0	100,0	100,0	100,0	100,1
Верстати для остаточного оброблення металевої поверхні	2007	115,0	119,7	122,0	121,5	122,1
	2008	108,2	101,9	102,6	103,8	103,6
	2009	106,2	106,1	111,3	110,0	110,1
	2010	105,4	105,2	101,1	107,6	112,5
Верстати для оброблення дерева	2007	95,6	96,7	102,6	101,7	103,2
	2008	105,4	103,7	101,0	102,3	102,3
	2009	103,0	105,0	107,0	106,0	106,3
	2010	107,5	106,9	105,3	115,8	116,9
Машини врубові, тунелепрохідницькі бурильні і прохідницькі	2007	107,8	107,9	110,3	108,3	107,6
	2008	107,7	107,4	106,1	107,7	110,3
	2009	110,1	110,0	108,8	111,8	121,1
	2010	117,0	117,0	117,0	113,8	102,6
Машини для сортування, подрібнення, змішування і аналогічної обробки ґрунту, каміння, руди та інших мінеральних речовин; машини для одержання ливарних форм	2007	116,3	116,5	116,5	116,4	116,6
	2008	102,0	102,2	102,7	103,3	109,1
	2009	111,2	110,7	110,2	109,6	103,5
	2010	100,5	100,7	100,9	101,8	101,7

Продовження табл. 1.12/Continuation of the table 1.12

Червень/ June	Липень/ July	Серпень/ August	Вересень/ September	Жовтень/ October	Листопад/ November	Грудень/ December	
137,1	148,4	143,2	135,3	136,4	130,7	131,0	<i>Other gate valves</i>
131,9	124,5	120,3	124,2	123,8	122,7	122,1	
108,0	104,5	103,7	99,1	98,4	99,7	102,0	
109,1	109,6	109,5	112,6	112,7	111,8	109,5	
116,9	118,4	119,1	119,1	122,1	119,3	119,2	<i>Frictionless bearings</i>
148,6	152,9	155,7	158,6	154,8	154,8	154,9	
116,9	112,2	109,5	107,4	107,4	107,4	107,4	
108,5	108,7	108,7	108,7	111,7	111,7	111,9	
128,7	129,9	128,6	110,9	113,1	114,4	113,9	<i>Refrigeration and freezing equipment</i>
108,6	107,2	108,1	106,0	105,1	106,5	107,9	<i>and heat pumps</i>
110,6	113,3	112,6	118,3	119,2	119,3	119,2	
106,1	104,8	105,3	101,9	100,5	99,0	97,4	
107,6	106,9	108,3	113,3	109,0	109,0	109,0	<i>Other agricultural and forestry tractors</i>
110,4	110,7	122,0	116,9	116,6	116,6	119,6	
113,9	113,6	102,8	102,6	110,9	110,9	108,1	
111,0	111,0	111,0	113,4	104,9	104,9	106,1	
115,8	115,7	118,0	112,1	114,2	114,3	110,7	<i>Parts of agricultural, horticultural or</i>
118,7	119,9	120,4	122,0	119,2	118,0	120,6	<i>forestry machinery for soil preparation</i>
114,1	111,1	110,2	109,4	111,0	110,3	108,7	<i>or cultivation</i>
106,6	107,0	106,1	106,8	106,5	108,9	109,4	
107,7	108,7	108,4	109,0	109,0	110,1	110,2	<i>Boring and milling lathes</i>
130,8	129,6	129,6	149,3	145,0	143,5	177,1	
138,9	138,9	138,9	120,1	123,7	123,7	100,0	
100,1	100,1	100,1	100,1	98,0	98,0	98,0	
120,5	120,5	120,3	116,0	115,1	115,2	109,1	<i>Machine tools for final working metal</i>
104,0	104,7	105,8	106,1	106,1	106,7	106,3	
109,9	107,3	106,0	105,3	107,1	106,3	105,6	
113,8	116,1	115,8	115,8	113,8	114,0	115,8	
108,2	107,2	105,0	114,0	101,6	106,1	105,9	<i>Lathes for wood processing</i>
105,0	106,0	105,9	106,4	110,1	103,8	103,9	
101,1	101,1	101,2	100,8	100,8	102,9	103,6	
116,4	115,1	114,9	114,0	114,0	114,2	114,8	
107,9	108,3	108,9	109,6	109,6	109,6	109,9	<i>Coal or rock cutters and tunnelling</i>
112,1	113,3	115,7	114,8	114,8	114,8	114,3	<i>machinery, boring and sinking machinery</i>
118,9	117,2	114,1	114,1	114,1	114,1	114,1	
102,6	102,6	102,6	103,0	103,0	103,0	103,0	
116,5	106,5	102,5	102,1	102,1	101,0	101,3	<i>Machinery for sorting, grinding, mixing</i>
110,7	110,3	112,0	112,7	112,6	112,5	112,4	<i>and similar treatment of earth, stone,</i>
102,1	102,6	101,3	100,4	100,4	100,4	100,3	<i>ores and other mineral substances;</i>
101,7	101,5	101,3	101,4	101,5	101,9	101,9	<i>foundry moulds forming machinery</i>

ІНДЕКСИ ЦІН ВИРОБНИКІВ ПРОМИСЛОВОЇ ПРОДУКЦІЇ

		Січень/ <i>January</i>	Лютий/ <i>February</i>	Березень/ <i>March</i>	Квітень/ <i>April</i>	Травень/ <i>May</i>
Машини та устаткування для подрібнення чи обробки зерна чи овочів сушених	2007	110,6	110,6	110,6	110,6	110,2
	2008	108,4	115,7	115,7	122,1	122,1
	2009	121,8	114,0	115,5	110,0	110,0
	2010	101,8	104,4	111,8	111,3	111,3
Машини та устаткування різне для харчової промисловості	2007	113,1	109,8	113,0	108,3	107,7
	2008	108,7	107,4	108,2	109,8	109,6
	2009	122,8	123,2	121,3	118,6	119,8
	2010	109,8	108,6	109,0	109,6	109,2
Машини та устаткування спеціального призначення інші	2007	132,4	133,2	144,3	144,3	144,3
	2008	110,9	110,5	102,3	102,6	102,6
	2009	103,4	103,2	103,8	99,5	99,5
	2010	97,2	97,2	96,4	100,3	100,2
Машини пральні та машини для сушіння одягу побутові	2007	105,1	107,8	108,1	107,7	107,8
	2008	109,2	109,4	111,3	111,7	112,6
	2009	113,0	112,1	110,6	112,4	111,6
	2010	110,2	110,6	110,1	109,4	109,1
Електродвигуни та генератори змінного струму, електродвигуни універсальні	2007	117,6	117,9	118,3	121,9	120,1
	2008	111,1	117,7	118,4	114,3	116,9
	2009	113,6	107,5	107,3	109,5	109,7
	2010	112,3	112,1	112,0	109,6	107,8
Трансформатори електричні	2007	130,3	131,4	118,7	119,4	119,8
	2008	114,5	113,3	113,5	118,2	122,5
	2009	133,1	127,3	130,0	125,2	131,1
	2010	112,1	113,8	112,7	113,3	103,6
Апаратура електрична високовольтна	2007	93,2	95,7	99,6	103,9	104,9
	2008	107,0	107,3	108,3	109,1	108,7
	2009	113,6	113,7	112,8	120,6	119,6
	2010	115,0	114,7	115,2	107,4	108,0
Апаратура електрична низьковольтна	2007	104,8	106,0	106,0	105,6	106,2
	2008	103,9	103,7	104,8	106,2	106,4
	2009	115,9	117,2	116,0	116,9	117,1
	2010	113,1	110,9	111,7	109,9	109,4
Проводи та кабелі електричні низьковольтні (до 1000 В)	2007	124,9	125,1	123,7	118,6	117,8
	2008	113,2	113,5	114,2	115,6	117,3
	2009	104,8	95,2	94,0	94,5	93,4
	2010	108,3	122,0	123,3	122,7	122,3
Проводи та кабелі електричні на напругу більше 1000 В	2007	100,3	100,1	100,6	100,3	100,4
	2008	100,2	100,5	100,4	100,7	101,9
	2009	101,6	101,7	100,5	100,3	98,6
	2010	101,0	100,7	101,6	102,3	103,1
Лампи електричні	2007	99,3	97,6	97,6	97,6	98,0
	2008	117,3	117,7	128,9	128,9	128,9
	2009	116,6	116,3	145,7	141,3	141,3
	2010	140,0	145,5	106,0	109,3	109,3

Продовження табл. 1.12/Continuation of the table 1.12

Червень/ June	Липень/ July	Серпень/ August	Вересень/ September	Жовтень/ October	Листопад/ November	Грудень/ December	
110,2	110,8	111,1	103,8	110,4	110,1	110,1	<i>Machinery for milling or working of cereals or dried vegetables</i>
125,8	125,5	125,1	129,7	121,9	121,9	121,8	
106,2	105,4	105,4	101,8	101,8	101,8	101,8	
115,3	115,3	115,3	115,3	115,3	115,3	115,3	
110,1	111,3	110,9	111,8	113,0	110,6	110,4	<i>Machinery for the food industry</i>
105,4	104,2	109,8	109,4	107,7	110,1	120,6	
121,0	121,9	115,9	118,6	122,4	119,3	108,9	
112,3	114,8	115,0	112,0	109,3	109,4	109,4	
138,4	138,4	138,3	130,6	130,6	130,7	130,7	<i>Special purpose machinery</i>
101,2	101,7	101,8	101,6	102,3	102,4	103,4	
99,3	98,8	98,8	99,0	98,3	98,1	97,3	
100,4	100,5	100,8	100,6	100,9	101,0	100,9	
110,0	107,8	109,8	110,9	108,6	108,5	109,4	<i>Cloth washing and drying machines, of the household type</i>
112,5	113,6	111,5	111,3	111,4	110,9	114,3	
109,3	108,3	109,6	110,3	111,3	113,5	109,4	
109,9	109,9	110,4	109,0	108,0	106,6	106,7	
117,6	112,7	113,3	111,3	110,9	113,4	111,7	<i>AC/DC motors and generators, universal motors</i>
118,0	118,9	117,7	117,7	117,2	114,5	114,0	
108,8	107,6	109,5	109,8	110,3	111,0	111,3	
107,9	112,5	111,3	112,2	114,3	114,3	114,2	
120,6	121,7	121,4	121,2	116,4	117,1	115,8	<i>Electrical transformers</i>
123,7	128,2	119,1	123,1	123,0	121,6	132,6	
127,7	119,8	126,0	120,5	121,7	122,1	112,8	
106,4	107,3	107,3	106,2	106,2	105,3	105,0	
105,3	103,2	102,2	101,9	102,5	108,0	105,7	<i>High-voltage electrical apparatus</i>
108,4	108,4	110,1	108,6	107,8	105,4	105,4	
119,6	120,1	116,3	116,9	122,5	123,8	124,0	
107,3	107,0	109,2	108,4	103,4	102,8	102,2	
104,7	104,9	104,8	103,9	104,2	104,5	103,6	<i>Low-voltage electrical apparatus</i>
107,5	108,0	109,4	110,0	109,9	109,6	110,3	
116,5	115,5	113,8	116,0	116,0	117,8	117,0	
109,4	110,0	109,8	108,5	108,4	107,4	107,0	
104,1	103,2	110,2	109,3	109,6	109,5	111,8	<i>Low-voltage electric conductors and cables (for a voltage <1000 V)</i>
118,5	117,5	111,6	112,4	111,2	108,4	105,1	
92,0	95,0	96,0	97,8	100,7	104,5	107,3	
118,3	113,4	114,3	114,1	115,4	117,5	116,2	
100,6	100,5	100,4	100,3	100,1	100,3	100,4	<i>Electric conductors, for a voltage > 1000 V</i>
101,5	101,8	101,6	101,0	100,7	100,6	101,3	
98,4	98,3	98,6	100,4	101,6	101,8	101,0	
103,2	102,8	102,7	102,2	101,6	101,7	101,9	
100,9	100,8	112,4	112,6	112,6	112,6	117,3	<i>Electrical lamps</i>
131,3	131,3	117,5	117,3	121,6	121,6	116,6	
138,0	138,0	138,0	138,0	140,1	140,1	140,0	
109,3	109,3	109,3	109,3	103,9	103,9	103,9	

		Січень/ <i>January</i>	Лютий/ <i>February</i>	Березень/ <i>March</i>	Квітень/ <i>April</i>	Травень/ <i>May</i>
Приймачі телевізійні	2007	90,1	90,6	89,7	89,2	94,4
	2008	96,1	95,7	96,0	98,6	99,4
	2009	111,1	112,4	111,9	111,2	113,8
	2010	122,1	121,9	119,4	119,0	115,5
Лічильники електроенергії, включно калібрувальні	2007	103,8	106,3	101,5	106,5	106,6
	2008	105,6	103,5	104,7	103,4	105,0
	2009	104,9	110,2	108,8	117,3	120,5
	2010	119,3	113,2	114,4	106,6	102,0
Автомобілі легкові	2007	100,0	99,6	100,5	102,6	103,6
	2008	107,4	107,5	107,5	107,5	106,3
	2009	134,3	137,5	140,8	138,3	137,1
	2010	106,5	103,5	100,5	100,3	101,6
Автобуси	2007	108,8	103,1	100,9	101,4	101,7
	2008	104,1	104,7	109,5	110,5	110,2
	2009	112,5	110,5	106,2	104,2	104,0
	2010	130,3	129,6	130,0	131,3	131,7
Автомобілі вантажні	2007	112,6	112,6	110,2	109,8	105,2
	2008	110,1	116,4	121,3	122,5	122,5
	2009	111,3	105,3	101,0	119,5	119,5
	2010	154,3	154,3	154,3	141,0	141,0
Автомобілі спеціальні та спеціалізовані	2007	110,5	113,0	113,9	114,5	115,2
	2008	122,8	119,1	121,2	121,6	123,6
	2009	113,9	113,5	110,9	109,0	106,2
	2010	110,8	111,4	111,5	109,7	110,6
Вагони вантажні несамохідні	2007	100,7	104,0	107,7	111,4	112,5
	2008	138,4	148,3	143,5	143,8	146,6
	2009	137,5	124,2	127,0	124,4	117,5
	2010	100,6	106,0	103,6	111,7	123,3
Меблі для сидіння та вузли і деталі до них	2007	108,5	110,3	113,4	113,8	112,5
	2008	116,8	116,3	116,3	117,8	119,2
	2009	128,5	129,8	127,3	121,6	120,5
	2010	112,9	111,1	111,0	113,4	112,7
Меблі дерев'яні для умеблювання інтер'єру житлових приміщень	2007	104,8	107,2	106,5	106,2	104,0
	2008	118,4	118,3	135,3	145,7	146,0
	2009	158,7	158,7	135,5	126,1	126,6
	2010	104,7	103,6	105,8	105,1	104,1
Електроенергія	2007	113,1	117,6	123,7	124,5	127,6
	2008	112,5	110,7	124,3	123,1	123,6
	2009	135,9	133,8	120,4	120,6	110,0
	2010	112,4	109,8	111,4	110,8	127,7
Теплоенергія	2007	194,1	195,3	194,7	194,7	196,3
	2008	103,8	103,1	104,9	108,6	108,3
	2009	134,8	135,2	140,2	140,0	140,6
	2010	128,8	128,1	122,0	117,9	117,4

Продовження табл. 1.12/Continuation of the table 1.12

Червень/ June	Липень/ July	Серпень/ August	Вересень/ September	Жовтень/ October	Листопад/ November	Грудень/ December	
93,8	94,3	91,4	91,7	92,0	92,7	95,2	<i>Television receivers</i>
99,5	99,8	102,5	103,6	104,2	106,2	109,8	
119,7	123,4	127,3	128,6	135,5	129,5	123,4	
109,6	106,1	103,1	102,3	96,7	100,3	101,0	
106,5	107,3	106,7	107,2	107,4	108,4	107,1	<i>Meters of electrical energy</i>
104,7	104,2	105,2	104,3	103,2	102,1	101,1	<i>(including calibrated)</i>
121,4	121,8	120,9	123,9	124,5	123,9	122,0	
101,6	101,7	101,4	99,6	99,4	99,6	101,4	
105,4	105,9	105,0	106,4	107,1	108,1	107,7	<i>Motor cars</i>
103,9	103,3	102,8	101,5	101,1	111,5	125,9	
134,2	133,9	137,0	140,4	141,4	127,5	113,1	
104,2	105,9	104,2	101,7	100,7	100,6	101,0	
104,7	103,7	100,1	100,4	100,7	100,6	109,7	<i>Buses</i>
115,3	114,3	115,7	112,7	111,6	113,1	109,2	
98,6	100,4	130,3	131,8	134,0	132,0	130,7	
129,7	129,7	98,3	105,1	105,6	105,5	106,3	
103,6	103,6	103,6	111,9	108,4	108,4	108,4	<i>Trucks</i>
122,5	122,5	122,5	113,4	113,4	113,4	113,3	
119,5	119,5	119,5	119,5	154,3	154,3	154,3	
141,0	141,0	141,0	141,0	109,2	109,2	109,2	
115,7	119,3	118,2	118,9	116,7	116,7	116,5	<i>Special purpose motor vehicles</i>
125,7	124,4	123,0	121,3	120,9	120,9	120,6	
102,9	100,7	109,1	109,0	112,1	110,3	110,0	
110,6	105,9	97,3	97,3	97,3	97,3	97,2	
119,0	121,5	121,8	125,9	129,0	131,3	132,5	<i>Non-self-propelled freight cars</i>
142,6	142,0	157,5	153,1	157,3	152,0	154,5	
107,0	105,1	93,8	94,8	90,5	92,3	90,0	
142,4	145,2	144,5	142,4	146,9	151,9	153,1	
112,8	113,8	112,2	114,5	116,4	118,7	114,8	<i>Seats and parts thereof</i>
118,8	122,8	122,8	120,4	115,5	119,5	131,9	
121,2	116,3	117,6	119,3	121,0	114,5	112,2	
111,8	111,9	111,2	109,8	109,2	109,2	100,9	
104,6	105,7	104,8	109,2	109,7	114,5	117,3	<i>Wooden furniture of a kind</i>
148,8	151,0	150,7	142,8	147,9	147,3	153,6	<i>used in the bedroom, in the dining room</i>
124,0	117,8	120,5	125,7	122,1	117,2	109,1	
104,2	110,0	106,6	102,3	103,3	102,8	102,0	
129,2	129,3	119,9	110,5	114,1	105,6	120,1	<i>Electrical energy</i>
135,7	135,7	136,7	144,4	159,1	161,9	143,8	
103,5	105,9	103,6	102,4	90,7	97,3	100,7	
126,6	123,5	127,2	119,9	127,9	118,9	113,2	
186,4	184,9	184,9	168,1	137,7	130,7	123,2	<i>Heat</i>
113,2	113,9	115,4	116,8	127,6	130,8	131,6	
151,1	150,1	149,5	147,1	134,4	133,6	132,9	
103,8	110,6	109,5	109,5	109,5	107,5	107,4	

1.13. ІНДЕКСИ ЦІН ВИРОБНИКІВ

PRODUCER PRICE INDICES

		Січень/ January	Січень- лютий/ January- February	Січень- березень/ January- March	Січень- квітень/ January- April	Січень- травень/ January- May
Вугілля готове кам'яне	2007	110,5	110,2	110,8	111,3	112,0
	2008	129,7	132,1	136,0	137,8	138,2
	2009	120,1	116,3	111,5	108,8	107,3
	2010	103,3	109,3	116,1	122,3	126,0
Нафта сира	2007	85,0	89,1	95,5	96,0	97,7
	2008	171,8	174,5	171,5	173,4	171,5
	2009	43,9	39,9	37,7	35,4	33,7
	2010	225,9	246,8	254,9	260,1	284,7
Газ природний	2007	165,3	164,2	160,9	147,0	139,8
	2008	105,7	111,6	116,5	118,9	120,0
	2009	124,2	121,6	118,0	116,4	115,5
	2010	108,3	104,6	103,2	102,6	102,0
Руди і концентрати залізні агломеровані	2007	135,7	136,2	136,4	138,2	141,1
	2008	127,0	126,6	126,1	150,3	162,8
	2009	131,4	131,1	131,1	107,5	96,9
	2010	111,6	112,7	113,1	115,3	128,4
Галька, гравій, щебінь та камінь дроблений	2007	157,1	161,0	162,7	162,9	162,5
	2008	124,3	122,6	122,1	121,8	121,7
	2009	112,8	110,9	109,0	107,3	105,9
	2010	91,8	92,0	92,2	92,8	93,3
Сіль і хлорид натрію чистий	2007	110,7	111,3	111,2	111,2	111,4
	2008	109,6	109,5	109,6	113,2	114,8
	2009	135,0	131,8	130,6	126,7	124,8
	2010	111,4	112,9	113,1	114,0	113,7
М'ясо, включаючи субпродукти I категорії	2007	91,9	91,9	92,7	93,3	93,7
	2008	128,6	132,1	140,5	146,7	150,3
	2009	129,3	124,9	119,1	116,0	114,7
	2010	103,4	104,6	103,7	102,5	102,2
Яловичина і телятина свіжі (парні) чи охолоджені	2007	80,5	80,7	82,6	84,3	86,7
	2008	165,2	170,8	173,1	175,4	174,5
	2009	123,7	120,5	117,4	115,2	113,9
	2010	104,5	107,1	108,2	108,1	108,0
Свинина свіжа (парна) чи охолоджена	2007	78,6	78,1	78,5	80,5	83,0
	2008	133,2	145,4	160,4	173,1	176,8
	2009	166,5	152,2	141,3	130,8	125,5
	2010	93,2	94,2	92,6	91,6	91,1
М'ясо і субпродукти харчові свійської птиці, свіжі чи охолоджені	2007	101,8	101,7	102,1	101,8	100,3
	2008	112,2	113,1	122,0	127,7	132,5
	2009	122,9	119,6	113,8	112,0	111,6
	2010	105,2	107,0	105,7	104,0	103,5

ЗА ВИДАМИ ПРОМИСЛОВОЇ ПРОДУКЦІЇ

BY TYPE OF INDUSTRIAL PRODUCTION

(до відповідного періоду попереднього року; відсотків/
to the corresponding period of the previous year; percent)

Січень- червень/ January- June	Січень- липень/ January- July	Січень- серпень/ January- August	Січень- вересень/ January- September	Січень- жовтень/ January- October	Січень- листопад/ January- November	Січень- грудень/ January- December	
112,8	114,3	115,8	116,9	118,1	118,9	119,8	<i>Coal</i>
139,3	141,1	146,1	148,8	148,1	145,7	143,1	
105,4	102,2	97,4	94,6	94,3	94,9	95,7	
128,5	130,9	132,1	132,8	132,8	132,8	132,9	
99,4	100,3	99,0	99,1	100,3	105,2	108,1	<i>Crude oil</i>
170,7	168,1	164,8	153,5	145,5	133,5	123,7	
32,6	32,0	32,0	40,5	46,7	52,8	59,2	
294,3	299,8	304,4	258,0	234,2	219,7	209,5	
135,4	128,7	124,1	120,8	118,3	116,7	116,0	<i>Natural gas</i>
120,8	121,4	121,9	122,2	122,5	122,8	123,3	
114,9	114,4	114,1	113,8	113,6	113,3	112,9	
101,7	101,4	111,4	119,1	125,3	130,3	134,5	
143,2	142,8	144,9	146,7	144,3	142,6	141,1	<i>Agglomerated iron ores and concentrates</i>
170,6	176,2	177,4	178,4	179,1	175,9	172,1	
90,8	86,9	85,1	83,8	83,3	84,5	86,1	
136,3	141,0	143,4	144,8	145,2	145,9	146,7	
162,7	162,4	161,3	159,8	157,6	154,9	152,0	<i>Pebbles, gravel and crushed stone</i>
121,7	121,6	121,6	121,6	121,7	121,5	121,1	
104,4	103,2	101,9	100,7	99,6	98,8	98,2	
93,7	94,0	94,6	95,1	95,7	96,2	96,8	
111,7	112,0	112,1	112,2	112,5	112,7	112,8	<i>Salt and pure sodium chloride</i>
115,5	117,0	117,9	118,3	118,5	119,1	121,3	
124,0	122,3	121,2	121,0	121,4	121,4	119,7	
113,0	112,8	113,0	112,7	112,2	111,4	110,9	
93,9	95,1	97,5	99,7	101,7	103,0	104,5	<i>Meat, including edible offal</i>
154,7	156,0	153,6	150,6	147,8	146,1	144,7	
112,5	110,1	109,2	108,7	108,6	108,5	108,3	
101,4	101,7	101,8	102,2	102,8	103,5	104,3	
89,7	92,5	95,9	98,9	101,9	104,5	108,0	<i>Fresh (fresh-killed) or chilled beef and veal</i>
173,0	172,1	170,0	168,3	166,1	164,3	161,4	
112,8	111,4	110,3	109,0	108,2	107,6	107,2	
108,0	108,1	108,4	108,9	109,5	110,0	110,3	
84,7	88,0	92,2	95,9	97,6	99,0	101,4	<i>Fresh (fresh-killed) or chilled pork</i>
180,3	178,9	173,8	169,6	168,3	168,1	167,3	
121,6	119,1	117,0	115,6	114,6	113,3	111,9	
91,4	91,6	92,2	93,0	93,4	93,9	94,3	
98,2	97,8	99,1	100,7	102,4	102,7	103,1	<i>Meat and edible offal of poultry fresh or chilled</i>
139,1	141,5	139,4	136,3	132,9	131,3	130,5	
109,5	106,8	106,2	106,2	106,7	107,1	107,2	
102,2	102,6	102,5	102,9	103,4	104,3	105,2	

		Січень/ January	Січень- лютий/ January- February	Січень- березень/ January- March	Січень- квітень/ January- April	Січень- травень/ January- May
Ковбасні вироби	2007	97,9	98,5	98,6	98,8	99,1
	2008	120,2	123,4	128,2	132,2	134,6
	2009	133,4	131,4	127,8	124,5	122,7
	2010	105,7	105,0	104,6	104,4	104,2
Риба приготовлена та консерви з риби, крім риби копченої, сушеної, солоної чи у розсолі; ікра та її замітники, вироблені з ікри інших риб	2007	99,9	100,3	100,6	101,0	101,4
	2008	111,3	111,5	112,2	113,4	114,5
	2009	142,3	143,5	144,3	143,4	142,1
	2010	99,0	100,2	99,8	99,6	99,5
Соки фруктові та овочеві, нектари	2007	111,1	111,1	111,1	111,2	110,0
	2008	111,5	111,5	111,7	112,3	112,9
	2009	119,1	119,7	120,0	119,5	119,6
	2010	105,0	105,5	106,4	106,8	106,8
Овочі консервовані натуральні	2007	106,1	105,3	104,9	104,9	104,8
	2008	115,2	116,8	120,2	122,5	124,1
	2009	143,0	142,8	139,6	137,3	135,9
	2010	105,4	103,6	103,3	102,9	102,7
Олія соняшникова (рафінована)	2007	103,2	103,4	103,5	103,7	104,5
	2008	160,7	172,2	178,7	180,7	179,9
	2009	100,3	96,0	93,2	92,5	93,2
	2010	119,3	119,1	119,1	119,0	118,1
Маргарин і продукти аналогічні	2007	105,9	106,0	106,2	106,0	106,4
	2008	146,8	148,4	152,4	156,1	160,6
	2009	118,7	119,5	117,0	114,8	111,2
	2010	114,5	115,7	116,0	116,1	116,0
Молоко оброблене рідке	2007	107,9	111,7	113,4	114,6	115,3
	2008	146,7	143,1	141,8	141,2	141,5
	2009	107,3	107,7	108,2	108,4	108,5
	2010	125,5	126,8	129,2	129,7	129,5
Масло вершкове жирністю до 85%	2007	110,0	113,7	116,5	118,9	120,9
	2008	142,8	140,2	137,7	135,7	134,0
	2009	116,8	120,2	123,2	125,1	126,2
	2010	138,4	136,7	134,7	132,2	131,1
Сири тверді	2007	109,3	111,1	113,0	114,5	116,0
	2008	148,6	146,2	144,6	143,4	142,3
	2009	102,7	104,7	105,9	107,0	107,6
	2010	144,1	146,0	145,9	142,2	139,3
Молоко і вершки коагульовані, йогурт, кефір, сметана, ацидофілін, молоко і вершки ферментовані чи сквашені інші	2007	106,9	108,5	109,5	110,3	110,5
	2008	143,9	142,9	142,2	141,6	141,7
	2009	107,3	107,8	108,5	109,0	109,3
	2010	121,6	122,9	123,0	122,8	122,5
Борошно пшеничне чи пшенично-житнє	2007	121,5	120,6	118,9	118,1	117,6
	2008	131,2	134,0	136,1	138,0	139,1
	2009	107,8	106,1	105,3	104,3	103,7
	2010	105,1	106,3	106,9	107,2	107,4

Продовження табл. 1.13/Continuation of the table 1.13

Січень- червень/ January- June	Січень- липень/ January- July	Січень- серпень/ January- August	Січень- вересень/ January- September	Січень- жовтень/ January- October	Січень- листопад/ January- November	Січень- грудень/ January- December	
99,5	99,9	100,9	102,0	103,0	103,9	104,8	<i>Sausages</i>
136,0	136,9	137,0	136,7	136,4	136,2	136,2	
121,6	120,7	119,9	119,2	118,5	117,8	117,1	
104,0	103,9	103,9	104,1	104,6	104,9	105,3	
102,0	102,6	103,0	103,3	103,6	104,2	104,7	<i>Fish, otherwise prepared or preserved; dried smoked, dried, salted or in brine fish; caviar and caviar substitutes from fish eggs</i>
116,5	118,3	120,0	121,3	122,3	123,2	124,6	
139,8	137,1	135,0	133,1	131,3	129,4	126,6	
98,8	98,5	98,1	97,8	98,0	98,2	98,5	
109,0	108,5	108,2	108,0	107,9	108,6	108,8	<i>Fruit and vegetable juices, nectars</i>
113,6	114,0	114,2	114,3	114,4	114,2	114,4	
119,4	119,2	119,1	119,0	118,8	118,1	117,1	
106,6	106,5	106,9	107,2	107,7	108,3	108,9	
104,7	105,0	105,0	105,1	105,4	106,1	106,7	<i>Canned natural vegetables</i>
125,5	126,4	127,8	129,0	130,3	131,4	132,5	
134,3	133,0	131,7	130,3	128,4	126,3	124,2	
102,5	102,5	102,2	102,0	101,9	102,1	102,2	
105,2	106,0	107,8	110,4	114,3	117,3	120,0	<i>Refined sunflower-seed oil</i>
178,7	176,6	172,7	166,9	159,8	153,9	149,1	
93,8	94,2	95,0	96,2	97,3	98,9	100,4	
117,3	116,7	117,1	117,6	119,7	121,6	123,3	
107,6	108,8	110,5	112,5	114,9	117,4	119,7	<i>Margarine and similar edible fats</i>
161,8	162,1	160,9	159,3	156,6	153,0	149,6	
109,3	108,1	107,3	107,1	107,2	107,9	108,6	
115,3	114,6	114,4	114,2	115,0	115,8	116,6	
115,8	116,6	118,3	120,5	123,3	125,8	127,9	<i>Processed liquid milk</i>
141,9	142,0	140,9	138,9	136,0	132,9	130,2	
108,4	108,4	108,3	108,1	107,9	108,3	109,3	
129,3	129,4	130,0	131,6	132,9	133,2	132,4	
122,3	124,0	126,9	129,9	132,8	134,7	135,7	<i>Butter of a fat content by weight <= 85%</i>
133,0	132,2	130,3	127,8	125,0	123,0	121,9	
126,3	126,1	125,6	125,5	125,9	126,7	128,1	
131,4	132,4	134,4	136,6	137,9	137,7	136,2	
117,1	118,1	119,3	121,4	124,4	127,2	129,3	<i>Cheese</i>
140,9	139,7	138,6	136,1	132,9	129,7	127,2	
108,2	108,5	108,5	108,6	108,6	109,1	110,4	
137,0	135,8	136,2	138,1	140,6	140,4	138,1	
111,1	111,7	113,2	115,0	117,3	119,3	121,6	<i>Curdled milk and cream; yoghurt, kefir, sour cream, acidophilic milk and other fermented products</i>
141,6	141,4	140,0	138,2	135,5	133,1	130,4	
109,5	109,7	109,7	109,7	109,6	109,8	110,6	
122,4	122,4	122,8	123,9	125,1	125,6	125,2	
119,3	121,0	122,5	123,0	123,1	123,2	123,6	<i>Wheat or meslin flour</i>
137,8	137,5	136,6	135,6	134,2	132,5	130,4	
103,2	102,2	101,4	100,7	100,2	100,0	100,3	
107,5	107,5	108,4	109,7	110,9	111,9	112,7	

		Січень/ January	Січень- лютий/ January- February	Січень- березень/ January- March	Січень- квітень/ January- April	Січень- травень/ January- May
Крупи із інших зернових і гранули зернових	2007	139,1	128,9	122,6	118,0	116,0
	2008	113,5	115,6	116,7	117,5	119,8
	2009	101,1	107,1	108,0	107,8	105,1
	2010	127,7	136,1	139,8	141,2	144,6
Корми готові для сільськогосподарських тварин та свійської птиці	2007	118,3	126,1	129,0	129,5	131,6
	2008	165,3	158,7	156,2	157,1	157,4
	2009	99,8	96,0	94,8	93,9	93,1
	2010	111,1	114,1	112,9	112,5	111,8
Вироби хлібобулочні	2007	116,4	116,3	116,3	116,1	115,7
	2008	123,1	124,8	126,3	127,6	128,5
	2009	122,9	123,4	123,2	122,7	122,2
	2010	109,7	108,4	107,6	107,3	107,2
Цукор білий кристалічний	2007	102,3	97,5	94,2	91,9	90,2
	2008	96,7	96,3	97,0	97,8	98,0
	2009	107,0	113,5	115,7	119,0	122,1
	2010	190,5	186,1	182,3	177,3	173,1
Шоколад та інші продукти харчові готові, з вмістом какао в брикетах, пластинах чи плитках	2007	106,7	106,5	105,6	105,5	105,4
	2008	111,8	113,1	115,1	116,4	117,9
	2009	120,0	122,6	124,0	124,7	125,2
	2010	137,9	134,8	133,4	132,3	130,7
Вироби макаронні без начинки, не піддані тепловому обробленню	2007	107,2	107,1	106,9	106,9	107,0
	2008	123,6	128,7	132,6	135,7	137,8
	2009	122,3	118,0	117,4	116,3	115,5
	2010	110,7	111,0	108,3	107,3	106,7
Вироби макаронні з начинкою, піддані тепловому обробленню або приготувані іншим способом (сушені, заморожені): пельмені, вареники тощо; кускус	2007	100,1	100,4	100,6	100,7	100,8
	2008	114,1	113,9	121,0	126,5	132,6
	2009	140,9	142,0	136,0	133,1	128,7
	2010	111,2	110,1	108,6	106,4	105,4
Горілка, інші міцні спиртові напої	2007	110,0	112,9	114,1	114,5	114,7
	2008	111,0	112,0	111,9	112,1	112,5
	2009	135,8	131,3	129,9	128,9	128,1
	2010	98,0	98,1	98,1	98,2	98,2
Вино виноградне	2007	108,3	108,4	109,0	108,9	108,9
	2008	106,3	106,9	106,2	105,8	105,9
	2009	110,4	109,8	109,6	109,9	109,6
	2010	106,2	106,0	105,9	105,5	105,3
Напої безалкогольні	2007	108,8	109,0	109,1	108,5	108,2
	2008	110,1	110,1	110,7	111,5	112,5
	2009	115,1	118,2	120,2	120,8	120,3
	2010	122,1	119,1	117,5	116,9	116,8
Сигари, сигари з обрізаними кінцями, сигарилли (сигари тонкі), сигарети, цигарки з тютюну та його замінників	2007	105,4	105,3	105,3	105,3	105,4
	2008	104,3	104,9	105,0	105,1	105,1
	2009	111,2	116,6	121,7	125,1	131,5
	2010	155,1	148,0	141,7	137,7	130,8

Продовження табл. 1.13/Continuation of the table 1.13

Січень-червень/ January-June	Січень-липень/ January-July	Січень-серпень/ January-August	Січень-вересень/ January-September	Січень-жовтень/ January-October	Січень-листопад/ January-November	Січень-грудень/ January-December	
115,4	115,8	117,3	118,6	118,3	117,8	117,4	<i>Groats of others grain and granules</i>
120,4	119,6	118,6	117,3	115,7	114,1	112,8	
102,7	101,2	100,9	101,4	102,4	103,6	104,9	
149,5	154,1	161,1	168,2	173,2	178,0	182,4	
134,8	137,0	137,9	139,4	141,3	143,3	145,2	<i>Prepared animal feeds for farm animals and poultry</i>
155,6	154,3	153,2	150,4	146,4	142,0	138,1	
92,7	92,8	92,5	92,4	92,7	93,6	94,9	
111,1	110,4	110,1	110,2	110,7	110,7	110,5	
115,8	115,9	115,1	114,5	114,3	114,6	114,8	<i>Bakery products</i>
128,7	130,4	131,7	132,7	132,9	132,6	132,3	
121,8	120,1	118,7	117,6	116,8	116,0	115,4	
107,1	107,0	106,9	106,8	106,8	106,9	107,0	
88,9	88,1	87,6	87,3	87,0	87,5	88,1	<i>Sugar received from sugar-raw reed or beet</i>
97,9	98,2	98,5	98,8	99,9	100,3	100,6	
124,6	126,9	129,2	131,2	133,7	137,4	141,4	
169,9	167,1	164,0	161,7	158,9	155,6	152,2	
105,6	105,7	106,0	106,4	106,9	107,4	107,9	<i>Chocolate and food preparations containing cocoa in the form of briquettes, plates or Tiles</i>
119,1	119,9	120,6	120,8	121,1	121,1	121,0	
125,2	125,2	125,2	125,5	125,5	126,1	126,7	
129,7	128,9	128,3	127,6	127,0	126,1	125,3	
108,1	109,6	110,8	112,1	113,1	114,1	114,8	<i>Uncooked pasta products; not stuffed</i>
138,1	137,5	137,0	136,1	135,3	134,2	133,2	
114,7	114,1	113,5	113,3	112,9	112,7	112,5	
106,3	106,3	106,6	107,8	109,0	109,8	110,5	
100,8	100,8	100,9	100,9	102,2	103,2	104,1	<i>Cooked pasta products stuffed or otherwise prepared: ravioli, vareniki, couscous</i>
136,6	139,5	141,7	143,5	143,3	143,1	142,9	
126,2	123,8	122,1	120,7	119,5	118,6	117,9	
104,6	104,5	104,4	104,6	105,2	105,7	106,3	
114,9	114,9	114,7	114,9	115,1	115,3	115,4	<i>Eaux-de-vie and other spirits</i>
111,9	111,5	111,4	111,3	111,0	111,7	112,3	
128,4	128,1	127,6	127,0	126,4	124,9	123,4	
98,4	98,8	99,7	100,3	101,0	101,6	102,1	
108,8	108,6	108,6	108,5	108,4	108,4	108,3	<i>Wine</i>
106,0	106,2	106,4	106,5	106,6	106,8	107,0	
109,4	109,2	109,1	109,1	109,1	109,0	108,9	
105,2	105,0	104,8	104,9	104,9	104,9	104,9	
108,3	108,4	108,6	108,8	109,0	109,2	109,2	<i>Non alcoholic beverages</i>
112,8	113,0	113,2	113,3	113,3	113,3	113,3	
120,2	120,3	120,5	120,7	121,1	121,6	121,9	
116,9	116,8	116,7	116,6	116,1	115,5	115,1	
105,6	105,6	105,6	105,5	105,6	105,6	105,5	<i>Cigars, cheroots, cigarillos and cigarettes of tobacco or tobacco substitutes</i>
104,9	105,2	105,7	106,4	107,0	107,5	108,6	
135,7	138,4	140,0	140,8	141,6	141,6	141,3	
126,6	125,0	123,7	122,7	121,7	121,5	120,7	

		Січень/ January	Січень- лютий/ January- February	Січень- березень/ January- March	Січень- квітень/ January- April	Січень- травень/ January- May
Тканини з волокна натурального, (крім бавовняних)	2007	108,1	108,0	107,2	107,5	108,6
	2008	94,8	93,8	95,7	96,4	96,0
	2009	122,4	125,6	123,4	122,5	122,0
	2010	122,5	121,9	124,2	117,9	114,0
Тканини бавовняні	2007	100,0	100,0	100,0	100,0	100,0
	2008	102,6	102,6	104,6	106,3	107,3
	2009	140,6	141,3	138,9	137,0	136,2
	2010	110,0	109,5	109,7	110,5	111,5
Білизна постільна	2007	106,2	106,3	106,3	106,2	106,2
	2008	102,5	102,8	103,0	103,1	103,3
	2009	109,4	107,9	107,3	107,1	106,9
	2010	104,1	106,6	107,4	108,8	111,4
Вироби панчішно-шкарпеткові трикотажні машинного чи ручного в'язання	2007	114,1	111,6	110,8	110,4	110,1
	2008	106,9	106,5	108,2	109,5	110,3
	2009	134,1	134,4	134,2	133,8	133,6
	2010	114,1	113,4	111,6	111,2	111,0
Костюми чоловічі та хлопчачі, з тканин	2007	104,1	104,9	105,2	105,8	106,1
	2008	106,4	106,9	108,1	108,3	108,4
	2009	110,8	109,6	109,6	109,8	109,9
	2010	103,4	103,1	101,7	100,9	100,4
Пальта, напівпальта, накидки, плащі, куртки теплі типу "парки" чи "аляски" (включаючи лижні) та вироби аналогічні жіночі та дівчачі, з тканини	2007	109,8	112,4	113,2	113,6	113,9
	2008	118,0	115,3	115,1	115,0	115,0
	2009	122,0	122,0	121,3	120,9	120,7
	2010	100,0	99,2	98,9	98,7	98,6
Взуття з верхом зі шкіри натуральної чи композиційної	2007	106,2	106,1	106,8	107,3	107,8
	2008	108,6	107,5	106,8	106,5	106,2
	2009	106,3	109,1	110,0	110,2	110,4
	2010	112,4	109,0	107,7	107,2	106,8
Деревина, уздовж розпиляна чи розколота, завтовшки більше бмм	2007	118,6	118,8	118,4	117,6	116,3
	2008	109,7	110,8	112,2	112,9	113,3
	2009	113,1	110,9	108,9	107,8	107,1
	2010	102,3	102,6	102,4	102,3	101,7
Плити деревостружкові необроблені	2007	109,8	111,8	113,4	113,7	113,1
	2008	115,2	114,5	113,2	113,5	114,2
	2009	115,7	114,0	113,3	112,2	111,4
	2010	98,7	98,5	99,0	99,5	99,7
Вікна, двері, їх рами та пороги, дерев'яні	2007	111,4	109,2	108,1	107,5	107,4
	2008	103,6	107,4	109,0	110,9	111,9
	2009	124,0	122,0	120,3	119,0	118,3
	2010	107,0	106,5	106,8	106,2	105,4
Папір та картон спеціальні некрейдовані; папір сигаретний, не розрізаний за розмірами	2007	115,0	114,0	114,0	114,2	114,2
	2008	117,8	120,5	121,6	122,2	122,9
	2009	111,3	110,0	109,3	109,0	108,9
	2010	133,0	133,6	134,1	135,3	135,7

Продовження табл. 1.13/Continuation of the table 1.13

Січень- червень/ January- June	Січень- липень/ January- July	Січень- серпень/ January- August	Січень- вересень/ January- September	Січень- жовтень/ January- October	Січень- листопад/ January- November	Січень- грудень/ January- December	
108,4	107,8	106,7	105,7	104,6	103,7	103,4	<i>Woven fabrics of natural fibres (other than cotton)</i>
97,2	98,2	99,7	101,3	103,1	105,3	107,0	
121,0	121,6	121,8	122,4	122,9	122,1	121,3	
113,0	111,4	110,0	108,4	106,9	106,1	105,3	
100,1	100,1	100,4	100,6	100,8	101,0	101,1	<i>Woven fabrics of cotton</i>
109,9	111,7	112,8	114,9	115,7	116,7	117,5	
133,3	131,6	130,3	128,3	127,4	126,4	125,7	
112,4	113,2	114,0	114,3	115,7	116,9	118,2	
106,1	105,3	104,6	104,1	103,7	103,4	103,2	<i>Bed linen</i>
103,5	103,9	104,2	104,4	104,7	105,0	105,3	
106,8	106,6	106,4	106,6	106,7	106,6	106,6	
113,1	114,0	114,8	115,0	116,3	117,5	118,5	
110,0	109,7	109,4	109,2	109,0	108,9	108,8	<i>Hosiery, knitted or crocheted</i>
110,8	111,1	111,2	112,2	113,2	114,1	114,8	
133,7	133,8	134,0	133,0	132,2	131,6	131,0	
110,7	110,5	111,1	111,6	111,9	112,2	112,3	
106,4	106,1	106,0	106,0	105,9	106,1	106,0	<i>Men's or boys' suits of textile</i>
108,4	108,8	109,1	109,5	109,9	110,1	110,2	
109,5	109,1	108,9	108,5	108,2	107,9	107,6	
100,5	100,6	100,6	100,6	100,6	100,5	100,5	
114,0	114,2	115,4	115,8	116,0	116,2	116,4	<i>Women's or girls' overcoats, car-coats, capas, cloaks, anoraks, wind-cheaters, wind-jackets and similar articles of textile</i>
115,2	117,6	118,9	119,9	120,0	120,2	120,4	
120,3	117,7	115,8	114,2	112,9	111,6	110,5	
98,6	98,5	98,5	98,4	98,5	98,6	98,7	
108,1	108,2	108,3	108,3	108,3	108,4	108,4	<i>Footwear with uppers of genuine leather or composite leather</i>
106,0	105,9	105,9	105,7	105,5	105,4	105,4	
110,5	110,7	110,8	111,0	111,2	111,5	111,6	
106,6	106,5	106,4	106,3	106,0	105,8	105,6	
115,3	114,5	114,0	113,6	113,2	113,0	112,5	<i>Wood, sawn or chipped lengthwise > 6 mm thick</i>
113,5	113,7	113,7	113,6	113,5	113,4	113,8	
106,6	106,3	106,2	106,3	106,4	106,4	105,9	
101,3	101,1	100,9	100,7	100,9	101,0	101,0	
113,3	113,3	113,4	113,2	112,8	112,5	112,2	<i>Particle boards unprocessed</i>
114,2	114,3	115,4	116,5	117,4	118,1	118,6	
110,8	110,2	108,7	107,7	106,8	106,2	105,6	
99,9	100,2	100,4	100,4	100,6	100,9	101,4	
106,9	106,5	106,3	106,1	105,9	105,6	105,4	<i>Windows, doors, their frames and thresholds, wooden</i>
112,4	113,1	113,6	113,9	113,8	114,1	115,2	
118,3	118,3	118,3	118,7	119,1	119,0	118,0	
104,5	103,9	103,3	102,7	102,5	102,3	102,2	
114,5	115,6	116,6	115,8	115,2	114,7	114,3	<i>Special uncoated paper and paperboard; cigarette paper not cut to size</i>
123,2	122,5	121,9	121,4	121,1	120,8	120,6	
108,7	108,8	108,9	109,6	110,4	111,1	112,1	
136,4	136,6	136,5	135,9	135,7	135,4	134,7	

		Січень/ January	Січень- лютий/ January- February	Січень- березень/ January- March	Січень- квітень/ January- April	Січень- травень/ January- May
Коробки, ящики та сумки з гофрованих паперу чи картону	2007	108,5	105,5	104,9	104,6	103,9
	2008	112,3	113,5	115,7	117,7	118,9
	2009	113,8	113,1	112,2	110,7	109,5
	2010	120,1	121,9	122,9	124,3	125,3
Шпалери та аналогічні покриття з паперу	2007	96,9	96,0	95,7	95,6	95,6
	2008	114,8	117,2	117,9	121,4	123,5
	2009	130,2	127,6	126,7	123,1	121,1
	2010	107,0	106,8	107,1	107,3	107,2
Кокс та напівкокс з вугілля кам'яного, кокс газовий	2007	110,1	110,6	111,6	112,2	112,7
	2008	162,6	163,2	163,0	164,1	164,4
	2009	91,9	92,9	91,3	89,2	87,7
	2010	145,2	153,4	166,0	176,3	187,5
Бензини	2007	93,8	93,0	93,7	94,6	95,9
	2008	151,5	160,9	169,1	167,3	163,9
	2009	79,7	81,2	74,8	73,6	73,4
	2010	160,3	158,6	167,4	168,2	166,7
Газойлі (паливо дизельне)	2007	104,5	99,8	97,6	96,6	95,7
	2008	153,3	158,2	162,7	163,4	168,3
	2009	88,4	86,0	79,6	77,8	74,3
	2010	114,5	120,5	129,1	131,8	133,4
Мазути топкові важкі	2007	113,8	109,2	106,7	104,9	104,8
	2008	181,5	185,9	187,7	187,0	186,4
	2009	67,8	69,9	70,9	70,6	70,7
	2010	206,6	196,2	194,5	193,9	189,9
Карбонат натрію (сода кальцинована)	2007	111,2	115,9	116,7	114,8	113,8
	2008	152,9	148,1	146,7	146,0	147,3
	2009	150,8	149,9	149,7	148,9	145,6
	2010	92,8	92,5	92,4	92,9	93,7
Добрива азотні мінеральні чи хімічні	2007	115,7	116,0	117,8	118,9	120,4
	2008	152,2	152,0	149,9	149,2	153,2
	2009	118,4	121,0	127,4	128,8	123,4
	2010	116,9	116,9	111,0	107,5	105,5
Фарби та лаки на основі полімерів	2007	108,5	107,7	106,5	106,1	105,9
	2008	108,7	112,3	114,3	116,7	118,3
	2009	127,4	127,2	127,3	125,9	125,2
	2010	116,4	113,5	113,5	114,3	115,7
Препарати лікарські на основі антибіотиків	2007	91,8	93,7	94,3	96,3	98,3
	2008	131,7	130,5	130,3	127,9	125,2
	2009	109,3	109,2	109,8	110,2	110,6
	2010	106,0	106,1	105,4	105,6	105,7
Інші лікарські препарати	2007	113,5	114,6	116,0	117,4	118,4
	2008	123,2	124,2	124,1	124,3	124,1
	2009	128,9	129,1	130,9	131,7	132,2
	2010	125,1	122,8	119,8	118,2	117,3

Продовження табл. 1.13/Continuation of the table 1.13

Січень-червень/ January-June	Січень-липень/ January-July	Січень-серпень/ January-August	Січень-вересень/ January-September	Січень-жовтень/ January-October	Січень-листопад/ January-November	Січень-грудень/ January-December	
103,2	103,3	103,3	103,6	103,8	104,1	104,4	<i>Boxes and bags, of corrugated paper or paperboard</i>
119,8	120,4	120,9	121,1	121,3	121,1	120,8	
108,6	108,2	107,9	107,9	108,1	108,5	109,2	
126,0	126,2	126,5	126,6	126,3	126,1	125,7	
95,8	96,0	96,2	96,4	97,9	99,4	100,6	<i>Wallpaper and similar wall coverings</i>
125,6	127,0	127,9	128,6	127,5	126,8	126,2	
119,1	117,8	118,1	118,3	118,0	117,8	117,6	
107,1	107,1	106,0	105,2	104,9	104,5	104,2	
113,5	114,4	115,5	117,0	119,7	123,0	125,9	<i>Coke and semi-coke of coal, gas coke</i>
164,9	170,5	179,4	184,3	182,2	175,1	167,1	
86,5	82,3	78,3	77,0	79,1	82,6	86,2	
195,1	200,6	199,4	194,9	188,0	182,3	178,8	
97,6	98,9	97,8	97,6	99,1	101,5	104,5	<i>Petrol</i>
159,8	160,9	159,3	157,0	154,5	148,6	141,1	
77,0	77,4	81,0	85,3	88,9	92,8	96,8	
155,7	148,6	140,5	133,4	128,6	125,1	123,3	
95,1	95,8	96,0	96,6	98,3	100,1	103,8	<i>Gas oils (diesel fuel)</i>
174,5	178,4	178,9	176,5	172,0	164,8	155,8	
71,8	69,6	70,5	72,5	74,9	77,7	79,9	
132,5	131,5	128,0	124,8	122,3	120,6	120,6	
104,8	105,9	107,2	109,4	112,2	116,5	122,0	<i>Heavy furnace black oil</i>
184,1	186,7	188,1	183,9	178,5	167,0	153,1	
71,1	71,0	72,9	76,7	81,0	86,6	93,4	
185,1	176,2	165,5	156,1	147,1	141,7	137,2	
113,3	112,8	112,4	112,4	112,5	113,1	113,6	<i>Sodium carbonate</i>
150,0	152,6	154,5	155,6	157,1	157,2	161,0	
141,5	138,3	136,2	133,9	131,5	129,8	125,4	
94,3	95,0	95,3	96,1	96,8	97,3	97,8	
120,9	120,9	121,1	121,3	122,1	123,4	125,8	<i>Nitrogenous fertilizers, mineral or chemical</i>
159,0	165,9	178,3	186,0	185,7	182,1	174,8	
117,8	112,5	104,7	100,2	99,4	100,1	102,5	
104,0	103,1	102,5	101,9	103,0	105,2	107,3	
105,7	105,8	105,9	105,8	105,7	105,7	105,9	<i>Paints and varnishes based on polymers</i>
119,4	120,1	120,7	121,1	121,4	121,7	122,3	
124,6	124,1	123,8	123,7	123,5	123,3	122,8	
116,5	117,4	117,9	118,2	118,5	118,6	118,8	
99,9	102,6	104,7	106,7	108,3	109,6	110,8	<i>Medicaments based on antibiotics</i>
123,4	122,3	121,5	120,5	119,7	119,1	119,2	
110,9	110,9	111,1	111,2	111,3	111,4	110,9	
105,9	106,1	106,2	106,2	106,3	106,4	106,5	
119,4	120,5	121,5	122,3	122,3	122,4	122,5	<i>Medicaments, containing alkaloids or derivatives thereof, but not hormones or antibiotics</i>
123,6	123,0	122,4	122,3	122,1	121,8	121,9	
132,5	132,8	133,4	133,6	133,8	133,9	133,6	
116,8	116,6	116,1	115,4	114,7	114,2	113,8	

		Січень/ January	Січень- лютий/ January- February	Січень- березень/ January- March	Січень- квітень/ January- April	Січень- травень/ January- May
Засоби миючі та для чищення	2007	110,2	110,1	110,1	110,7	111,0
	2008	106,2	107,9	109,4	111,6	113,1
	2009	144,2	143,0	142,8	141,7	140,9
	2010	114,6	113,4	112,1	111,6	111,0
Шини пневматичні нові для легкових автомобілів	2007	117,4	117,6	118,5	118,4	118,6
	2008	110,6	112,9	112,9	113,7	114,0
	2009	140,1	139,8	139,8	138,4	136,8
	2010	108,0	106,6	108,0	108,5	110,5
Шини пневматичні нові для вантажних автомобілів та автобусів, для авіації	2007	134,1	134,7	132,3	133,9	133,8
	2008	110,9	110,5	110,3	110,8	111,4
	2009	121,2	121,5	121,6	121,2	120,6
	2010	107,0	105,3	104,6	104,1	104,4
Шини для сільськогосподарських, лісогосподарських машин та іншої техніки	2007	118,6	123,4	123,1	123,7	122,8
	2008	105,5	103,3	103,0	103,6	103,9
	2009	127,6	126,8	126,4	126,0	126,1
	2010	103,7	103,0	104,3	106,3	107,3
Ємності для напоїв та харчових продуктів	2007	114,0	113,6	113,0	112,2	112,7
	2008	107,8	108,2	109,1	111,1	115,1
	2009	144,8	144,5	144,9	143,3	138,2
	2010	116,8	117,2	116,4	116,2	115,9
Посуд столовий, кухонний, інші господарсько-побутові вироби з фарфору	2007	116,7	115,2	114,0	113,5	112,8
	2008	107,3	107,1	108,2	109,1	109,7
	2009	118,3	123,3	123,7	123,2	123,1
	2010	115,5	110,3	108,6	107,8	107,2
Вироби санітарно-технічні керамічні	2007	121,9	122,0	122,0	122,1	122,1
	2008	120,1	120,5	120,7	120,8	120,8
	2009	109,1	108,6	114,0	117,1	118,9
	2010	121,3	121,3	115,3	112,2	110,4
Цегла керамічна вогнетривка, блоки, плити та інші вироби будівельні вогнетривкі аналогічні, крім матеріалів з борошна кам'яного кремнеземистого чи ґрунтів діатомітових/	2007	115,1	120,7	122,2	121,0	120,4
	2008	138,9	134,3	133,2	132,6	133,1
	2009	125,1	123,1	125,8	127,2	127,2
	2010	112,2	113,6	110,6	111,0	111,5
Цегла керамічна невогнетривка будівельна	2007	130,1	130,0	129,2	128,8	128,4
	2008	126,6	126,5	127,2	128,6	129,4
	2009	119,6	119,8	118,8	116,3	114,4
	2010	96,8	95,4	94,6	94,7	94,9
Цемент	2007	138,4	141,7	143,0	145,6	151,7
	2008	156,9	150,0	151,5	152,6	149,7
	2009	107,4	105,9	102,1	99,0	96,9
	2010	100,7	100,4	99,8	98,6	98,3
Блоки та цегла з цементу, штучного каменю чи бетону будівельні	2007	134,4	132,2	131,5	130,9	130,7
	2008	135,6	134,0	133,4	134,1	134,2
	2009	117,1	117,2	116,2	114,4	113,0
	2010	98,4	97,3	96,6	96,3	96,4

Продовження табл. 1.13/Continuation of the table 1.13

Січень-червень/ January-June	Січень-липень/ January-July	Січень-серпень/ January-August	Січень-вересень/ January-September	Січень-жовтень/ January-October	Січень-листопад/ January-November	Січень-грудень/ January-December	
110,5	109,7	109,4	109,4	109,4	109,6	109,5	<i>Detergents and washing preparations</i>
114,5	115,8	116,6	117,4	119,1	120,6	121,9	
139,9	139,9	139,8	139,6	138,0	136,4	135,0	
110,5	109,5	108,8	108,3	108,1	107,9	107,7	
118,7	118,7	118,3	117,6	116,9	116,1	115,6	<i>Tyres for motor cars</i>
114,0	114,1	114,3	114,4	114,7	115,0	116,7	
134,9	133,1	131,5	130,2	129,8	129,8	127,6	
112,6	113,7	114,7	115,6	115,9	116,2	117,0	
134,0	133,7	131,3	129,3	127,0	125,4	124,2	<i>Tyres for trucks, buses and air transport</i>
111,4	111,5	112,2	112,9	113,7	114,2	114,8	
119,7	119,1	118,1	117,3	116,6	116,1	115,1	
104,8	105,1	105,5	105,6	105,7	106,9	108,2	
121,6	120,8	119,0	117,3	115,5	114,2	113,4	<i>Tyres for agricultural, forestry</i>
104,3	107,2	109,3	110,9	112,5	113,7	114,9	<i>machinery and other equipment</i>
126,1	123,0	121,0	119,5	118,0	116,9	115,6	
107,9	109,1	110,1	111,0	112,3	114,1	115,6	
112,3	111,8	111,4	111,0	110,7	110,1	109,5	<i>Hollow glass for drinks and foodstuffs</i>
118,4	121,5	123,8	125,6	127,1	128,2	129,2	
134,1	132,8	131,8	131,1	130,5	130,0	129,6	
115,7	113,8	112,6	111,8	112,3	112,9	113,4	
112,1	111,7	111,3	111,3	111,0	110,9	110,7	<i>Tableware, kitchenware, other household</i>
110,6	111,1	111,7	112,0	112,2	112,1	112,2	<i>articles and toilet articles, of porcelain or</i>
123,2	123,2	122,9	122,7	122,8	122,8	122,5	<i>China</i>
106,5	106,0	105,7	105,7	105,6	105,4	105,3	
122,1	122,1	124,3	126,2	127,8	127,9	128,0	<i>Sanitary ceramic fixtures</i>
120,9	121,2	119,3	118,2	117,3	116,7	116,2	
120,1	120,7	121,1	120,8	120,6	120,7	120,7	
111,3	111,9	112,3	112,7	112,9	112,8	112,7	
119,9	119,5	119,0	119,2	120,1	120,8	121,5	<i>Refractory bricks, blocks, tiles and similar</i>
133,7	135,8	137,4	138,1	138,3	138,3	138,1	<i>refractory ceramic constructional goods,</i>
127,2	125,0	123,5	122,4	121,2	120,3	119,8	<i>other than of siliceous fossil meals or earths</i>
111,7	112,0	112,1	112,3	112,6	112,8	112,9	
128,0	127,3	126,7	126,3	126,1	126,0	125,8	<i>Non-refractory ceramic building bricks</i>
130,2	130,8	131,1	131,1	130,9	130,6	130,3	
112,0	110,0	108,5	107,2	106,3	105,5	104,8	
95,3	95,7	96,0	96,4	96,6	96,9	97,2	
156,5	160,3	163,8	167,0	167,9	168,3	168,0	<i>Cement</i>
147,3	145,5	143,6	140,9	137,9	135,5	133,2	
95,4	94,2	93,4	93,0	93,2	93,3	93,6	
98,2	97,8	97,6	97,4	97,3	97,6	98,1	
131,8	132,5	133,0	133,3	133,5	133,6	133,7	<i>Building blocks and bricks of cement;</i>
133,3	132,8	132,4	132,2	131,9	131,6	131,2	<i>concrete or artificial stone</i>
111,6	110,4	109,2	108,1	107,1	106,3	105,6	
96,5	96,7	97,1	97,5	97,9	98,2	98,6	

		Січень/ January	Січень- лютий/ January- February	Січень- березень/ January- March	Січень- квітень/ January- April	Січень- травень/ January- May
Елементи конструкцій збірні для житлового чи цивільного будівництва з цементу, бетону чи штучного каменю	2007	141,0	139,9	139,7	137,9	137,1
	2008	120,0	120,0	120,7	123,3	125,0
	2009	130,8	128,4	126,5	123,5	121,3
	2010	102,4	104,3	104,5	104,1	103,6
Вироби з асфальту або аналогічного матеріалу в рулонах	2007	127,7	127,7	127,0	126,7	123,2
	2008	108,8	108,8	111,8	113,4	114,3
	2009	126,3	126,1	122,8	121,4	120,5
	2010	103,7	103,9	103,9	103,9	104,8
Чавун	2007	94,6	94,6	94,6	94,7	94,7
	2008	110,8	115,8	121,0	126,1	132,5
	2009	106,0	100,4	96,1	94,0	90,4
	2010	129,5	133,0	134,2	134,7	134,9
Прокат плоский гарячекатаний із сталі нелегованої (вуглецевої) та легованої (крім нержавіючої та швидкорізальної)	2007	123,8	126,7	128,0	128,9	129,6
	2008	124,2	124,9	128,2	135,8	142,2
	2009	108,3	106,8	103,8	96,3	90,8
	2010	107,8	109,8	111,8	118,9	124,0
Стержні і прутки інші (не в бухтах), кутики та профілі фасонні і спеціальні гарячекатані із сталі нелегованої (вуглецевої) та легованої (крім нержавіючої та швидкорізальної)	2007	124,6	126,3	128,5	131,8	135,2
	2008	124,7	131,1	135,0	142,1	146,6
	2009	103,5	103,2	100,1	92,0	85,8
	2010	124,5	116,2	115,5	120,9	125,6
Труби великого і малого діаметрів, профілі пустотілі з металів чорних	2007	115,8	114,4	114,8	115,5	116,5
	2008	113,6	116,0	118,6	121,3	125,7
	2009	129,6	126,7	124,8	122,7	117,7
	2010	101,2	101,7	101,8	102,3	103,8
Крани, клапани, вентиляції інші	2007	129,0	130,0	130,4	129,9	131,7
	2008	130,7	133,4	135,3	137,3	135,9
	2009	121,0	118,7	116,6	114,8	113,8
	2010	102,8	103,0	103,4	103,6	103,8
Підшипники кочення	2007	110,6	112,1	112,1	112,9	113,7
	2008	120,8	119,4	119,1	123,6	128,8
	2009	153,8	153,6	153,4	146,4	139,4
	2010	108,2	108,2	108,1	108,2	108,3
Устаткування холодильне і морозильне промислове та насоси теплові	2007	121,0	126,1	129,4	130,8	131,1
	2008	114,7	110,4	107,8	107,1	106,5
	2009	106,1	106,7	107,2	107,5	108,1
	2010	120,2	118,8	117,1	115,3	113,5
Трактори для сільського та лісового господарства інші	2007	110,6	110,5	109,5	109,0	108,7
	2008	108,9	109,9	110,3	110,3	110,3
	2009	116,6	115,6	115,1	114,9	114,7
	2010	108,1	108,1	109,1	109,6	109,8

Продовження табл. 1.13/Continuation of the table 1.13

Січень- червень/ January- June	Січень- липень/ January- July	Січень- серпень/ January- August	Січень- вересень/ January- September	Січень- жовтень/ January- October	Січень- листопад/ January- November	Січень- грудень/ January- December	
136,4	135,4	135,2	134,9	134,4	133,8	133,2	<i>Prefabricated structural components for building or civil engineering of cement, concrete or artificial stone</i>
127,2	128,9	129,9	130,6	131,1	131,4	131,4	
118,6	116,4	114,3	112,7	111,4	110,4	109,7	
103,4	103,3	103,3	103,3	103,4	103,5	103,6	
120,0	117,7	116,3	115,5	115,2	115,0	114,8	<i>Articles of asphalt or of similar material in rolls</i>
115,6	116,8	118,5	120,2	121,3	121,8	122,2	
119,2	118,0	116,3	114,5	113,1	112,1	111,4	
105,9	106,5	106,9	107,1	107,2	107,4	107,5	
94,5	95,7	96,8	96,9	97,2	97,6	98,1	<i>Cast iron</i>
138,2	147,0	156,6	164,2	168,1	165,6	160,8	
87,7	83,6	79,3	77,6	77,2	79,4	82,5	
134,3	132,5	130,8	128,2	126,3	124,5	123,1	
129,9	129,9	129,8	130,0	128,5	127,3	126,3	<i>Hot rolled flat products (of steel other than of stainless and high speed steel)</i>
148,2	152,2	155,8	156,5	155,1	151,8	148,2	
86,5	83,0	79,9	79,2	80,3	82,2	84,1	
126,6	128,0	129,5	129,3	128,3	128,0	128,3	
136,9	137,7	137,7	137,2	135,4	133,9	132,7	<i>Hot rolled bars (of steel other than of stainless and high speed steel)</i>
152,7	158,5	162,9	164,3	162,4	157,0	152,5	
80,3	75,7	72,8	72,8	74,6	77,9	80,7	
128,7	129,3	129,3	127,4	125,5	124,6	123,8	
116,5	116,2	115,9	115,4	115,3	115,1	115,1	<i>Tubes, pipes and hollow profiles, of iron or steel</i>
129,5	132,5	135,1	136,8	137,9	138,4	138,3	
113,4	109,3	106,0	103,8	102,5	101,5	99,5	
104,8	105,8	106,6	107,1	107,5	107,9	108,3	
132,6	134,9	136,1	136,0	136,0	135,5	135,0	<i>Other gate valves</i>
135,2	133,4	131,5	130,6	129,8	129,1	128,4	
112,8	111,5	110,5	109,1	107,9	107,1	106,7	
104,7	105,4	105,9	106,7	107,3	107,7	107,8	
114,3	114,9	115,4	115,8	116,4	116,7	116,9	<i>Frictionless bearings</i>
132,2	135,2	137,9	140,3	141,8	143,0	144,0	
135,1	131,3	128,1	125,4	123,3	121,7	120,4	
108,3	108,4	108,4	108,4	108,8	109,0	109,3	
130,7	130,6	130,3	127,8	126,1	124,9	123,9	<i>Refrigeration and freezing equipment and heat pumps</i>
106,9	106,9	107,1	106,9	106,8	106,7	106,8	
108,5	109,2	109,6	110,6	111,5	112,2	112,8	
112,3	111,1	110,4	109,4	108,4	107,5	106,5	
108,5	108,3	108,3	108,9	108,9	108,9	108,9	<i>Other agricultural and forestry tractors</i>
110,3	110,4	111,8	112,4	112,9	113,2	113,8	
114,6	114,4	112,8	111,6	111,5	111,5	111,2	
110,0	110,2	110,3	110,6	110,6	109,5	109,2	

		Січень/ <i>January</i>	Січень- лютий/ <i>January- February</i>	Січень- березень/ <i>January- March</i>	Січень- квітень/ <i>January- April</i>	Січень- травень/ <i>January- May</i>
Вузли та деталі до машин та механізмів для садівництва, сільського і лісового господарства для підготовки та оброблення ґрунту	2007	114,5	114,7	114,3	114,3	114,8
	2008	111,8	112,0	112,8	113,0	114,1
	2009	119,1	119,9	119,7	120,0	118,4
	2010	108,9	107,8	107,8	107,7	107,8
Верстати токарні, розточувальні, свердлувальні, фрезерувальні	2007	110,4	110,4	110,8	111,0	110,4
	2008	110,2	110,2	110,5	117,7	122,3
	2009	177,1	177,1	176,1	165,1	158,7
	2010	100,0	100,0	100,0	100,0	100,0
Верстати для остаточного оброблення металевої поверхні	2007	115,0	117,4	118,9	119,6	120,1
	2008	108,2	104,9	104,1	104,1	104,0
	2009	106,2	106,1	107,9	108,4	108,7
	2010	105,4	105,3	103,9	104,8	106,4
Верстати для оброблення дерева	2007	95,6	96,1	98,3	99,1	99,9
	2008	105,4	104,5	103,3	103,1	102,9
	2009	103,0	104,0	105,0	105,2	105,5
	2010	107,5	107,2	106,5	108,9	110,5
Машини врубові, тунелепрохідницькі бурильні і прохідницькі	2007	107,8	107,8	108,7	108,6	108,4
	2008	107,7	107,6	107,1	107,2	107,9
	2009	110,1	110,1	109,6	110,2	112,4
	2010	117,0	117,0	117,0	116,2	113,2
Машини та устаткування для подрібнення чи обробки зерна чи овочів сушених	2007	110,6	110,6	110,6	110,6	110,5
	2008	108,4	112,1	113,3	115,5	116,8
	2009	121,8	117,8	117,0	115,2	114,1
	2010	101,8	103,1	106,0	107,4	108,2
Машини для сортування, подрібнення, змішування і аналогічної обробки ґрунту, каміння, руди та інших мінеральних речовин; машини для одержання ливарних форм	2007	116,3	116,4	116,4	116,4	116,4
	2008	102,0	102,1	102,3	102,5	103,9
	2009	111,2	110,9	110,7	110,4	108,9
	2010	100,5	100,6	100,7	101,0	101,1
Машини та устаткування різне для харчової промисловості	2007	113,1	111,4	111,9	111,0	110,3
	2008	108,7	108,1	108,1	108,5	108,8
	2009	122,8	123,0	122,4	121,5	121,1
	2010	109,8	109,2	109,2	109,3	109,2
Машини та устаткування спеціального призначення інші	2007	132,4	132,8	136,6	138,5	139,7
	2008	110,9	110,7	107,8	106,4	105,6
	2009	103,4	103,3	103,5	102,5	101,9
	2010	97,2	97,2	96,9	97,8	98,2
Машини пральні та машини для сушіння одягу побутові	2007	105,1	106,5	107,0	107,2	107,3
	2008	109,2	109,3	110,0	110,4	110,9
	2009	113,0	112,6	111,9	112,0	111,9
	2010	110,2	110,4	110,3	110,1	109,9

Продовження табл. 1.13/Continuation of the table 1.13

Січень- червень/ January- June	Січень- липень/ January- July	Січень- серпень/ January- August	Січень- вересень/ January- September	Січень- жовтень/ January- October	Січень- листопад/ January- November	Січень- грудень/ January- December	
114,9	115,1	115,4	115,0	114,9	114,9	114,5	<i>Parts of agricultural, horticultural or forestry machinery for soil preparation or cultivation</i>
114,9	115,7	116,3	116,9	117,2	117,3	117,5	
117,6	116,6	115,8	115,0	114,6	114,1	113,7	
107,6	107,5	107,3	107,3	107,2	107,3	107,5	
109,9	109,7	109,6	109,5	109,4	109,5	109,6	<i>Boring and milling lathes</i>
123,8	124,7	125,3	128,1	129,9	131,2	135,2	
155,0	152,5	150,6	146,5	143,8	141,7	137,0	
100,0	100,0	100,1	100,1	99,9	99,7	99,5	
120,1	120,2	120,2	119,7	119,2	118,9	118,0	<i>Machine tools for final working metal</i>
104,0	104,1	104,3	104,5	104,7	104,8	105,0	
108,9	108,7	108,4	108,0	107,9	107,8	107,6	
107,6	108,9	109,7	110,4	110,7	111,0	111,4	
101,3	102,1	102,4	103,6	103,4	103,7	103,8	<i>Lathes for wood processing</i>
103,3	103,7	104,0	104,2	104,8	104,7	104,6	
104,7	104,2	103,8	103,4	103,2	103,1	103,2	
111,5	112,0	112,4	112,6	112,7	112,9	113,0	
108,3	108,3	108,4	108,5	108,6	108,7	108,8	<i>Coal or rock cutters and tunnelling machinery, boring and sinking machinery</i>
108,6	109,2	110,1	110,6	111,0	111,4	111,6	
113,5	114,1	114,1	114,1	114,1	114,1	114,1	
111,3	110,0	109,0	108,3	107,7	107,3	106,9	
110,5	110,5	110,6	109,8	109,8	109,9	109,9	<i>Machinery for milling or working of cereals or dried vegetables</i>
118,3	119,4	120,1	121,2	121,3	121,3	121,4	
112,7	111,6	110,8	109,7	108,8	108,2	107,6	
109,4	110,2	110,9	111,4	111,8	112,1	112,4	
116,4	114,9	113,2	111,8	110,8	109,8	109,0	<i>Machinery for sorting, grinding, mixing and similar treatment of earth, stone, ores and other mineral substances; foundry moulds forming machinery</i>
105,0	105,8	106,6	107,2	107,8	108,2	108,6	
107,7	107,0	106,2	105,5	105,0	104,6	104,2	
101,2	101,3	101,3	101,3	101,3	101,4	101,4	
110,3	110,4	110,5	110,6	110,9	110,8	110,8	<i>Machinery for the food industry</i>
108,2	107,6	107,9	108,0	108,0	108,2	109,3	
121,1	121,2	120,5	120,3	120,5	120,4	119,3	
109,8	110,5	111,0	111,2	111,0	110,8	110,7	
139,4	139,3	139,1	138,1	137,3	136,7	136,1	<i>Special purpose machinery</i>
104,9	104,4	104,1	103,8	103,6	103,5	103,5	
101,4	101,1	100,8	100,6	100,4	100,2	99,9	
98,6	98,9	99,1	99,3	99,4	99,6	99,7	
107,8	107,8	108,0	108,4	108,4	108,4	108,5	<i>Cloth washing and drying machines, of the household type</i>
111,1	111,5	111,5	111,5	111,5	111,4	111,6	
111,5	111,0	110,8	110,8	110,8	111,1	110,9	
109,9	109,9	109,9	109,8	109,6	109,4	109,1	

		Січень/ January	Січень- лютий/ January- February	Січень- березень/ January- March	Січень- квітень/ January- April	Січень- травень/ January- May
Електродвигуни та генератори змінного струму, електродвигуни універсальні	2007	117,6	117,7	117,9	118,9	119,2
	2008	111,1	114,4	115,7	115,4	115,7
	2009	113,6	110,5	109,4	109,4	109,5
	2010	112,3	112,2	112,1	111,5	110,7
Трансформатори електричні	2007	130,3	130,9	126,5	124,6	123,6
	2008	114,5	113,9	113,8	114,9	116,4
	2009	133,1	130,2	130,1	128,8	129,3
	2010	112,1	113,0	112,9	113,0	110,9
Апаратура електрична високовольтна	2007	93,2	94,4	96,1	97,9	99,3
	2008	107,0	107,2	107,5	107,9	108,1
	2009	113,6	113,7	113,4	115,2	116,1
	2010	115,0	114,9	115,0	113,0	111,9
Апаратура електрична низьковольтна	2007	104,8	105,4	105,6	105,6	105,7
	2008	103,9	103,8	104,1	104,7	105,0
	2009	115,9	116,6	116,4	116,5	116,6
	2010	113,1	112,0	111,9	111,4	111,0
Проводи та кабелі електричні низьковольтні (до 1000 В)	2007	124,9	125,0	124,5	123,0	121,9
	2008	113,2	113,3	113,6	114,1	114,8
	2009	104,8	100,0	98,0	97,1	96,3
	2010	108,3	114,8	117,5	118,8	119,5
Проводи та кабелі електричні на напругу більше 1000 В	2007	100,3	100,2	100,3	100,3	100,3
	2008	100,2	100,4	100,4	100,4	100,7
	2009	101,6	101,7	101,3	101,0	100,5
	2010	101,0	100,8	101,1	101,4	101,7
Лампи електричні	2007	99,3	98,5	98,2	98,0	98,0
	2008	117,3	117,5	121,3	123,2	124,3
	2009	116,6	116,4	126,8	130,6	132,8
	2010	140,0	142,8	127,8	122,6	119,7
Приймачі телевізійні	2007	90,1	90,3	90,1	89,9	90,7
	2008	96,1	95,9	95,9	96,6	97,1
	2009	111,1	111,8	111,8	111,7	112,1
	2010	122,1	122,0	121,1	120,6	119,5
Лічильники електроенергії, включно калібрувальні	2007	103,8	105,1	103,8	104,5	104,9
	2008	105,6	104,5	104,6	104,3	104,4
	2009	104,9	107,6	108,0	110,3	112,4
	2010	119,3	116,2	115,6	113,2	110,7
Автомобілі легкові	2007	100,0	99,8	100,0	100,7	101,3
	2008	107,4	107,4	107,4	107,4	107,2
	2009	134,3	135,9	137,6	137,8	137,6
	2010	106,5	104,9	103,4	102,6	102,4

Продовження табл. 1.13/Continuation of the table 1.13

Січень- червень/ January- June	Січень- липень/ January- July	Січень- серпень/ January- August	Січень- вересень/ January- September	Січень- жовтень/ January- October	Січень- листопад/ January- November	Січень- грудень/ January- December	
118,9	117,9	117,3	116,6	116,0	115,7	115,4	<i>AC/DC motors and generators, universal motors</i>
116,1	116,5	116,6	116,8	116,8	116,6	116,4	
109,4	109,1	109,1	109,2	109,3	109,5	109,6	
110,2	110,6	110,6	110,8	111,2	111,5	111,7	
123,1	122,9	122,7	122,5	121,8	121,3	120,8	<i>Electrical transformers</i>
117,7	119,2	119,2	119,7	120,0	120,2	121,3	
129,0	127,5	127,3	126,5	126,0	125,6	124,4	
110,1	109,7	109,4	109,0	108,7	108,4	108,1	
100,2	100,6	100,8	101,0	101,1	101,7	102,1	<i>High-voltage electrical apparatus</i>
108,1	108,2	108,4	108,4	108,4	108,1	107,9	
116,7	117,2	117,1	117,1	117,6	118,2	118,7	
111,1	110,5	110,4	110,1	109,4	108,8	108,2	
105,5	105,4	105,3	105,2	105,1	105,0	104,9	<i>Low-voltage electrical apparatus</i>
105,4	105,8	106,2	106,7	107,0	107,2	107,5	
116,6	116,4	116,1	116,1	116,1	116,2	116,3	
110,7	110,6	110,5	110,3	110,1	109,8	109,6	
118,5	116,0	115,2	114,4	113,9	113,5	113,3	<i>Low-voltage electric conductors and cables (for a voltage <1000 V)</i>
115,4	115,7	115,1	114,8	114,4	113,9	113,1	
95,6	95,5	95,5	95,8	96,3	97,1	97,9	
119,3	118,4	117,9	117,4	117,2	117,3	117,2	
100,4	100,4	100,4	100,4	100,4	100,4	100,4	<i>Electric conductors, for a voltage > 1000</i>
100,9	101,0	101,1	101,1	101,0	101,0	101,0	
100,2	99,9	99,8	99,8	100,0	100,2	100,2	
102,0	102,1	102,2	102,2	102,1	102,1	102,1	
98,5	98,8	100,5	101,8	102,9	103,8	104,9	<i>Electrical lamps</i>
125,5	126,3	125,1	124,2	123,9	123,7	123,0	
133,7	134,4	134,8	135,2	135,7	136,1	136,5	
117,8	116,5	115,5	114,8	113,6	112,7	111,9	
91,2	91,6	91,6	91,6	91,7	91,7	92,0	<i>Television receivers</i>
97,5	97,8	98,4	99,0	99,5	100,1	100,9	
113,4	114,8	116,4	117,8	119,6	120,5	120,8	
117,8	115,9	114,2	112,7	110,9	109,8	109,0	
105,2	105,5	105,7	105,8	106,0	106,2	106,3	<i>Meters of electrical energy (including calibrated)</i>
104,5	104,4	104,5	104,5	104,4	104,2	103,9	
113,9	115,1	115,8	116,7	117,5	118,1	118,4	
109,1	108,0	107,1	106,2	105,5	104,9	104,6	
101,9	102,5	102,8	103,2	103,6	104,0	104,3	<i>Motor cars</i>
106,7	106,2	105,7	105,2	104,8	105,5	107,2	
137,0	136,6	136,6	137,1	137,5	136,5	134,1	
102,7	103,2	103,3	103,1	102,9	102,7	102,5	

		Січень/ <i>January</i>	Січень- лютий/ <i>January- February</i>	Січень- березень/ <i>January- March</i>	Січень- квітень/ <i>January- April</i>	Січень- травень/ <i>January- May</i>
Автобуси	2007	108,8	105,9	104,2	103,5	103,1
	2008	104,1	104,4	106,1	107,2	107,8
	2009	112,5	111,5	109,7	108,3	107,4
	2010	130,3	130,0	130,0	130,3	130,6
Автомобілі вантажні	2007	112,6	112,6	111,8	111,3	110,0
	2008	110,1	113,2	115,9	117,6	118,6
	2009	111,3	108,2	105,7	109,3	111,4
	2010	154,3	154,3	154,3	150,5	148,4
Автомобілі спеціальні та спеціалізовані	2007	110,5	111,8	112,5	113,0	113,4
	2008	122,8	120,9	121,0	121,2	121,7
	2009	113,9	113,7	112,8	111,8	110,6
	2010	110,8	111,1	111,2	110,8	110,8
Вагони вантажні несамохідні	2007	100,7	102,4	104,1	105,9	107,2
	2008	138,4	143,4	143,5	143,6	144,2
	2009	137,5	130,5	129,3	128,0	125,8
	2010	100,6	103,3	103,4	105,5	109,0
Меблі для сидіння та вузли і деталі до них	2007	108,5	109,4	110,7	111,5	111,7
	2008	116,8	116,6	116,5	116,8	117,3
	2009	128,5	129,2	128,5	126,7	125,4
	2010	112,9	112,0	111,6	112,1	112,2
Меблі дерев'яні для умеблювання інтер'єру житлових приміщень	2007	104,8	106,0	106,2	106,2	105,7
	2008	118,4	118,3	124,0	129,5	132,8
	2009	158,7	158,7	150,2	143,4	139,7
	2010	104,7	104,2	104,7	104,8	104,7
Електроенергія	2007	113,1	115,3	118,1	119,7	121,3
	2008	112,5	111,6	116,0	117,8	119,1
	2009	135,9	134,8	129,5	127,1	123,3
	2010	112,4	111,1	111,2	111,1	114,4
Теплоенергія	2007	194,1	194,7	194,7	194,7	195,0
	2008	103,8	103,5	103,9	105,1	105,7
	2009	134,8	135,0	136,8	137,6	138,2
	2010	128,8	128,4	126,2	124,0	122,6

Продовження табл. 1.13/*Continuation of the table 1.13*

Січень- червень/ <i>January- June</i>	Січень- липень/ <i>January- July</i>	Січень- серпень/ <i>January- August</i>	Січень- вересень/ <i>January- September</i>	Січень- жовтень/ <i>January- October</i>	Січень- листопад/ <i>January- November</i>	Січень- грудень/ <i>January- December</i>	
103,4	103,4	103,0	102,7	102,5	102,3	102,9	<i>Buses</i>
109,1	109,8	110,6	110,8	110,9	111,1	110,9	
105,8	105,0	108,3	111,0	113,3	115,1	116,4	
130,4	130,3	125,3	122,5	120,5	118,9	117,7	
108,9	108,1	107,5	108,0	108,1	108,1	108,1	<i>Trucks</i>
119,2	119,7	120,1	119,3	118,6	118,1	117,7	
112,8	113,8	114,5	115,1	119,1	122,3	125,0	
147,1	146,1	145,4	144,9	140,2	136,6	133,8	
113,8	114,6	115,1	115,5	115,7	115,8	115,8	<i>Special purpose motor vehicles</i>
122,4	122,7	122,7	122,6	122,4	122,2	122,1	
109,2	107,9	108,1	108,2	108,6	108,8	108,9	
110,7	110,1	108,3	107,0	106,0	105,1	104,4	
109,2	110,9	112,2	113,7	115,3	116,7	118,0	<i>Non-self-propelled freight cars</i>
143,9	143,6	145,5	146,4	147,6	148,1	148,7	
122,5	119,8	116,0	113,3	110,6	108,7	106,8	
114,2	118,3	121,4	123,7	125,9	128,2	130,3	
111,9	112,2	112,2	112,4	112,8	113,4	113,5	<i>Seats and parts thereof</i>
117,5	118,3	118,9	119,1	118,7	118,8	120,0	
124,7	123,5	122,7	122,3	122,2	121,4	120,5	
112,1	112,1	112,0	111,7	111,5	111,3	110,3	
105,5	105,6	105,5	105,9	106,3	107,0	107,9	<i>Wooden furniture of a kind</i>
135,5	137,7	139,3	139,7	140,6	141,3	142,4	<i>used in the bedroom, in the dining room</i>
136,8	133,8	132,0	131,3	130,3	128,9	126,9	
104,6	105,4	105,5	105,1	105,0	104,8	104,5	
122,6	123,6	123,1	121,5	120,7	119,3	119,4	<i>Electrical energy</i>
122,0	124,0	125,7	127,8	130,9	133,5	134,4	
119,5	117,2	115,3	113,7	110,9	109,5	108,7	
116,4	117,5	118,7	118,8	119,7	119,7	119,1	
193,5	192,2	191,3	188,3	181,6	175,3	169,3	<i>Heat</i>
107,0	108,0	108,9	109,8	111,6	113,4	114,9	
140,5	142,0	143,0	143,5	142,4	141,5	140,7	
119,0	117,7	116,5	115,7	115,0	114,2	113,6	

1.14. СЕРЕДНІ ЦІНИ ВИРОБНИКІВ ПРОМИСЛОВОЇ ПРОДУКЦІЇ
PRODUCER AVERAGE PRICES

	Січень/ <i>January</i>	Лютий/ <i>February</i>	Березень/ <i>March</i>	Квітень/ <i>April</i>	Травень/ <i>May</i>
Яловичина і телятина, свіжі (парні) чи охолоджені	21675,52	22325,26	22488,81	22594,80	22246,96
Свинина свіжа (парна) чи охолоджена	23842,74	23536,87	23281,77	23053,64	22666,00
М'ясо і субпродукти харчові свійської птиці, свіжі чи охолоджені	13264,03	13180,47	13511,15	13947,94	14878,68
Вироби ковбасні варені, сосиски, сардельки	22944,49	23199,44	23326,86	23420,72	23467,41
Ковбаси напівкопчені	32008,39	32299,55	32248,57	32331,06	32383,59
Соки натуральні (крім апельсинового)	3653,09	3690,73	3745,73	3747,54	3793,28
Олії соняшникова та сафлорова, нерафіновані	6399,58	6426,89	6365,49	6348,78	6222,76
Олії соняшникова і сафлорова, рафіновані та їх фракції	7801,55	7972,43	7960,50	7901,12	7853,71
Молоко оброблене рідке	4035,27	4223,58	4285,34	4249,08	4157,73
Молоко і вершки сухі	20125,96	20953,89	21226,33	20326,61	20550,22
Масло вершкове жирністю до 85%	33197,98	33727,68	34019,00	33137,77	32212,92
Сири тверді	35508,26	37283,61	37175,28	34529,25	32329,83
Кефір неароматизований, без додання фруктів, горіхів, какао та інших наповнювачів	4797,16	5062,98	5107,96	5031,83	4974,04
Сметана неароматизована, без додання фруктів, горіхів, какао та інших наповнювачів	11569,67	12092,09	12197,55	12210,29	12064,60
Борошно пшеничне чи пшенично-житне	1524,82	1567,98	1586,86	1603,14	1604,43
Борошно житне	1104,34	1165,07	1166,10	1183,02	1154,32
Крупи пшонані	1697,21	1674,93	1717,62	1766,41	1795,91
Крупи гречані	3482,47	4409,30	4985,80	4954,34	5053,96
Хліб житній	3356,69	3469,39	3477,76	3488,55	3488,55
Хліб пшеничний	3037,69	3116,49	3139,55	3157,48	3167,98
Хліб житньо-пшеничний і пшенично-житній	2956,51	2991,10	3011,39	3026,37	3046,20
Печиво солодке і вафлі	8550,40	8911,46	9128,07	9239,45	9305,10
Цукор білий кристалічний	5338,42	5563,13	5593,44	5642,45	5599,93
Вироби макаронні без начинки, не піддані тепловому обробленню чи не приготовлені будь-яким іншим способом	3096,63	3152,38	3160,37	3185,07	3187,80
Коньяк, бренді, тис. дал	386579,37	385558,50	389427,62	389427,62	389675,81
Горілка, інші міцні спиртві напої, тис. дал	112733,40	113285,81	114311,69	115576,95	115717,27
Спирт етиловий неденатурований із вмістом спирту не менше 80 об.%, тис. дал	59056,81	60787,46	61004,97	61579,37	61818,77
Пиво солодове, включаючи пиво безалкогольне і пиво з вмістом алкоголю менше 0,5%, тис. дал	29766,61	29950,96	30298,40	32488,77	32849,64
Води мінеральні та води газовані інші, непідсолоджені і не ароматизовані, тис. дал	10763,01	10840,76	10974,09	11057,06	11071,30
Напої безалкогольні, тис. дал	14275,56	14393,46	14533,03	14842,93	14824,58

ЗА ОСНОВНИМИ ВИДАМИ ХАРЧОВИХ ПРОДУКТІВ, НАПОЇВ У 2010 РОЦІ
ON THE MAIN FOOD PRODUCTS IN 2010

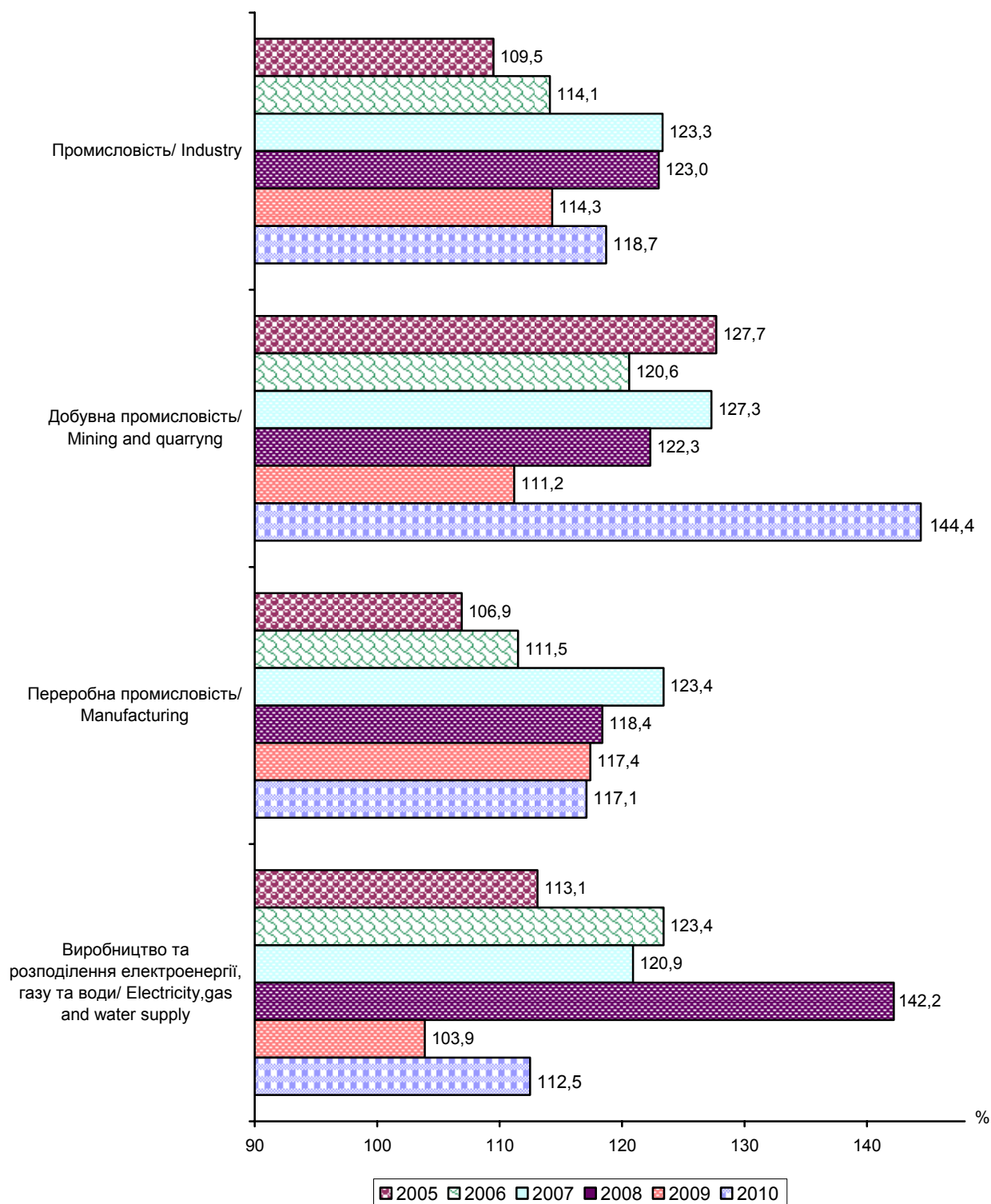
(грн./тонну; hryvna/ ton)

Червень/ June	Липень/ July	Серпень/ August	Вересень/ September	Жовтень/ October	Листопад/ November	Грудень/ December	
22244,09	22318,35	22478,20	23378,83	23787,60	23655,57	23785,07	<i>Fresh (fresh-killed) or chilled beef and veal</i>
22274,80	22383,46	23407,53	24587,20	24351,01	23656,96	23704,65	<i>Fresh (fresh-killed) or chilled pork Meat and edible offal of poultry fresh or chilled</i>
14464,94	14373,41	14097,04	14770,46	14806,09	14537,84	15066,29	
23470,91	23510,42	23620,62	24134,42	24651,42	24639,96	24747,98	<i>Durable sausage products</i>
32383,51	32344,18	32433,76	33326,70	33886,21	33928,97	34093,92	<i>Semi-durable sausage products</i>
3735,47	3735,47	3781,13	3815,49	3842,76	3887,17	3888,64	<i>Natural juices(except orange one)</i>
6242,02	6277,96	6518,80	6924,41	7434,14	7952,38	8327,18	<i>Unrefined sunflower-seed and safflower oils</i>
7946,57	7977,46	8467,90	8887,83	9630,16	9856,86	10402,57	<i>Refined sunflower-seed and safflower oils</i>
4103,56	4123,29	4264,58	4629,25	4748,38	4794,28	4828,76	<i>Processed liquid milk</i>
20691,79	21106,97	21871,11	24206,83	24936,36	24099,27	23573,35	<i>Milk and cream in solid forms</i>
32492,71	33318,58	35731,35	38290,79	39364,31	39756,30	39761,96	<i>Butter of a fat content by weight</i>
30964,47	31535,20	34362,32	38668,79	40657,54	38395,82	37450,03	<i>Cheese</i>
4932,22	4942,56	5122,43	5450,67	5576,33	5585,89	5603,57	<i>Kefir not flavoured nor containing added fruit; nuts or cocoa</i>
11919,74	11944,60	12279,69	12726,12	13000,29	13101,68	13127,10	<i>Sour cream not flavoured nor containing added fruit; nuts or cocoa</i>
1607,41	1618,73	1718,73	1797,15	1818,98	1835,70	1848,21	<i>Wheat or meslin flour</i>
1170,57	1170,69	1299,94	1371,34	1414,44	1486,69	1500,48	<i>Rye flour</i>
1821,29	1857,24	2193,04	2311,50	2469,13	2648,54	3006,54	<i>Millet grain</i>
5223,89	5377,14	6288,08	6760,47	7222,52	7257,47	7462,22	<i>Buckwheat</i>
3488,55	3488,55	3488,55	3609,25	3638,55	3687,12	3687,12	<i>Rye bread</i>
3177,04	3180,06	3205,42	3245,12	3259,02	3272,29	3285,38	<i>White bread</i>
3052,84	3055,47	3073,73	3105,73	3125,49	3131,32	3156,46	<i>Mix of white and rye bread</i>
9312,97	9315,72	9451,37	9705,10	9828,36	9996,42	10145,40	<i>Sweet biscuits; waffles</i>
5644,91	5741,72	5747,17	5754,20	5880,76	6025,70	6218,16	<i>Sugar</i>
3190,40	3243,17	3361,15	3637,63	3690,90	3682,64	3690,36	<i>Uncooked pasta products; not stuffed</i>
391939,45	391939,45	391939,45	396313,56	398904,23	397625,73	398737,93	<i>Cognac, brandy, for one thousand decalitre</i>
118279,22	118497,90	121125,39	120857,43	121851,77	123784,39	127775,77	<i>Eaux-de-vie and other spirits, for one thousand decalitre</i>
61924,89	63631,00	64788,25	76449,96	80192,97	81435,51	81701,80	<i>Undenatured ethyl alcohol, of alcoholic strength Bi 80 %, for one thousand decalitre</i>
33319,59	33724,03	34120,50	34488,29	34560,07	34712,28	34720,12	<i>Beer, except dregs from brewing, for one thousand decalitre</i>
11233,51	11306,79	11456,87	11463,37	11483,83	11529,32	11669,06	<i>Mineral waters and aerated waters, unsweetened, for one thousand decalitre</i>
14896,23	15089,17	15257,51	15331,17	15117,22	15127,54	15302,98	<i>Non alcoholic beverages, for one thousand decalitre</i>

1.15. ІНДЕКСИ ЦІН ВИРОБНИКІВ ЗА ВИДАМИ ПРОМИСЛОВОЇ ДІЯЛЬНОСТІ У 2005-2010 РОКАХ

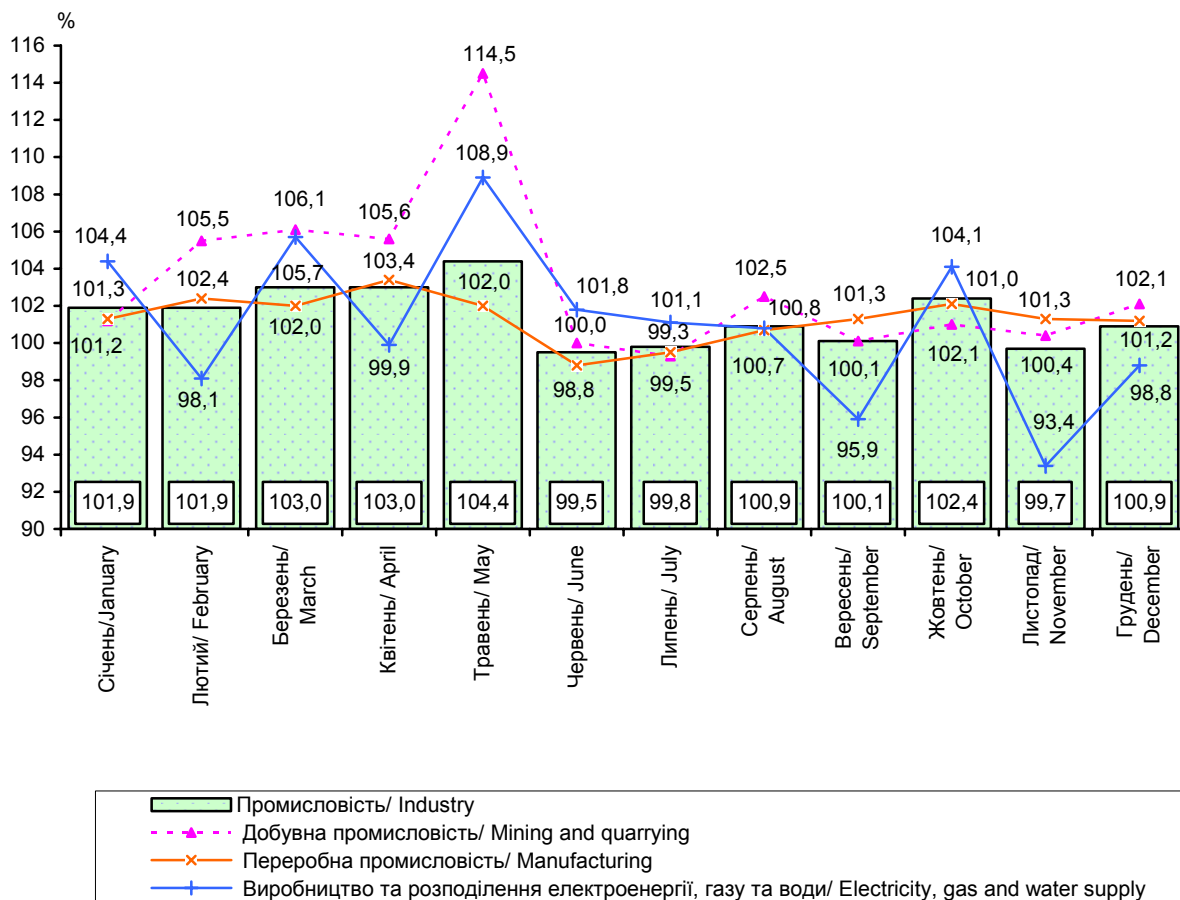
PRODUCER PRICE INDICES BY TYPE OF INDUSTRIAL ACTIVITY IN 2005-2010

(грудень до грудня попереднього року/ December to December of the previous year)

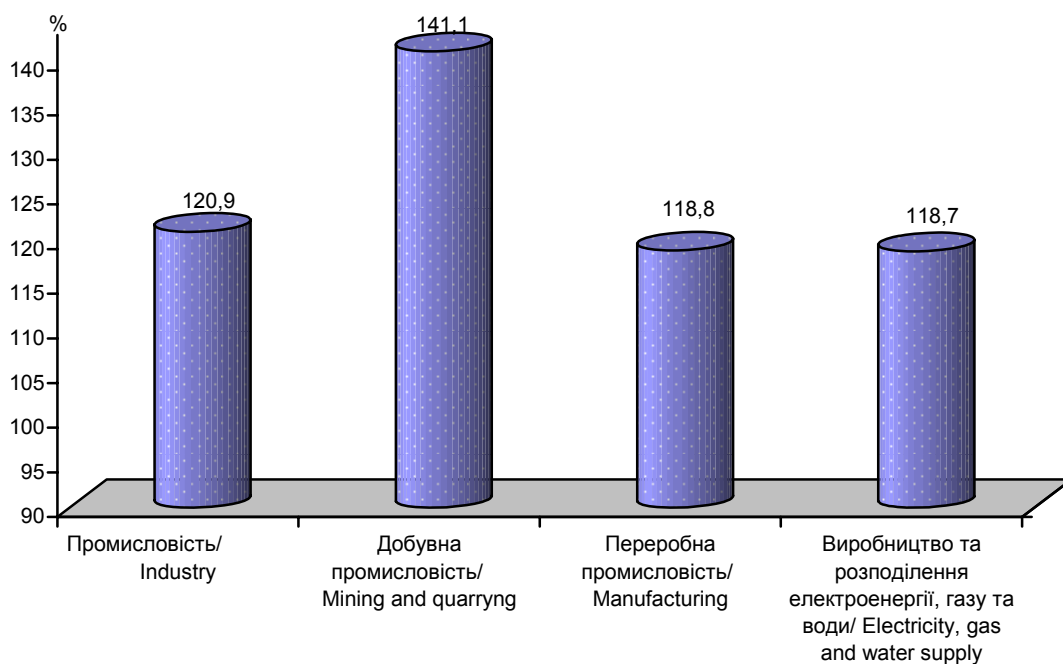


1.16. ІНДЕКСИ ЦІН ВИРОБНИКІВ ЗА ВИДАМИ ПРОМИСЛОВОЇ ДІЯЛЬНОСТІ У 2010 РОЦІ
PRODUCER PRICE INDICES BY TYPE OF INDUSTRIAL ACTIVITY IN 2010

(до попереднього місяця/ to the previous month)



(до попереднього року/ to the previous year)



**1.17. ІНДЕКСИ ЦІН ВИРОБНИКІВ ПРОМИСЛОВОЇ ПРОДУКЦІЇ У КРАЇНАХ СНД
У 2005-2010 РОКАХ**

INDUSTRIAL PRODUCER PRICE INDICES IN THE CIS COUNTRIES IN 2005-2010

(до попереднього року; відсотків/to the previous year; percent)

	2005	2006	2007	2008	2009	2010
УКРАЇНА <i>Ukraine</i>	116,7	109,6	119,5	135,5	106,5	120,9
Азербайджан <i>Azerbaijan</i>	119	118	108	112	80,8	128,3
Білорусь <i>Belarus</i>	112	108	116	115	114,5	113,6
Вірменія <i>Armenia</i>	108	101	101	102	107,1	122,6
Казахстан <i>Kazakhstan</i>	124	118	112	137	78,0	125,2
Киргизстан <i>Kyrgyzstan</i>	103	115	112	126	112,0	122,9
Молдова <i>Moldova</i>	105	112	127	110	97,0	107,9
Росія <i>Russia</i>	118	112	112	122	95,7	114,9
Таджикистан <i>Tajikistan</i>	99	122	118	116	101,1	130,2

1.18. ІНДЕКСИ ЦІН ВИРОБНИКІВ ПРОМИСЛОВОЇ ПРОДУКЦІЇ У КРАЇНАХ СНД У 2010 РОЦІ
INDUSTRIAL PRODUCER PRICE INDICES IN THE CIS COUNTRIES IN 2010

(до відповідного місяця попереднього року; відсотків/
to the corresponding month of the previous year; percent)

	Січень/ <i>January</i>	Лютий/ <i>February</i>	Березень/ <i>March</i>	Квітень/ <i>April</i>	Травень/ <i>May</i>	Червень/ <i>June</i>	Липень/ <i>July</i>	Серпень/ <i>August</i>	Вересень/ <i>September</i>	Жовтень/ <i>October</i>	Листопад/ <i>November</i>	Грудень/ <i>December</i>
УКРАЇНА <i>Ukraine</i>	116,3	116,4	118,6	121,7	127,9	125,5	124,4	123,3	119,2	119,8	118,9	118,7
Азербайджан <i>Azerbaijan</i>	175,7	176,8	163,8	165,8	139,8	124,2	114,1	113,9	107,2	107,0	102,6	104,3
Білорусь <i>Belarus</i>	107,7	107,3	109,4	110,7	112,2	112,6	112,9	114,7	117,8	118,4	119,4	119,3
Вірменія <i>Armenia</i>	139,3	140,5	133,6	135,2	127,4	122,4	117,8	112,0	113,8	112,6	113,9	115,7
Казахстан <i>Kazakhstan</i>	148,6	147,8	140,6	136,8	141,8	122,5	118,5	115,8	110,6	128,2	112,7	112,9
Киргизстан <i>Kyrgyzstan</i>	120,6	125,1	122,5	119,4	122,3	122,8	124,2	120,1	124,0	125,0	123,7	124,3
Молдова <i>Moldova</i>	104,9	110,3	110,2	109,5	108,1	107,7	108,1	108,5	107,2	106,9	106,8	106,5
Росія <i>Russia</i>	132,2	122,7	119,2	117,9	119,1	109,8	106,8	109,0	105,9	110,4	116,0	116,7
Таджикистан <i>Tajikistan</i>	148,7	153,1	151,0	145,7	129,8	127,1	123,5	112,3	120,2	126,6	129,4	127,2



2

**ІНДЕКСИ ЦІН ТА СЕРЕДНІ ЦІНИ
РЕАЛІЗАЦІЇ ОСНОВНИХ ВИДІВ
СІЛЬСЬКОГОСПОДАРСЬКОЇ
ПРОДУКЦІЇ**

***INDICES AND AVERAGE SALE'S
PRICES OF MAIN KINDS
OF AGRICULTURAL PRODUCTION***

2.1. ІНДЕКСИ ЦІН РЕАЛІЗАЦІЇ ОСНОВНИХ ВИДІВ СІЛЬСЬКОГОСПОДАРСЬКОЇ ПРОДУКЦІЇ

INDICES OF SALE'S PRICES OF MAIN KINDS OF AGRICULTURAL PRODUCTION

(сільськогосподарські підприємства; до попереднього року, відсотків/
agricultural enterprises; to the previous year; percent)

	2005	2006	2007	2008	2009	2010	
Продукція сільського господарства	108,1	102,4	138,0	110,3	106,4	130,0	Agricultural production
Продукція рослинництва	95,5	114,1	157,7	95,2	109,1	139,8	Crop production
Зернові культури	91,8	123,2	161,5	92,5	101,9	140,3	Grain crops
Олійні культури	84,6	102,2	184,6	92,9	120,1	142,6	Oil crops
Цукрові буряки	130,3	105,0	84,7	138,8	188,4	115,4	Sugar beet
Картопля	126,8	156,1	97,2	111,5	112,0	164,3	Potatoes
Овочі	125,6	108,0	120,6	115,4	99,7	143,0	Vegetables
Плоди та ягоди	133,6	146,5	111,0	124,9	101,7	118,0	Fruits and berries
Виноград	140,6	139,2	107,5	117,8	103,3	138,0	Grapes
Баштанні культури	202,5	67,4	222,0	96,8	61,6	113,1	Cucurbitaceae
Продукція тваринництва	129,5	88,8	115,8	147,4	101,4	114,3	Animal production
Худоба та птиця	134,8	89,9	102,4	158,5	102,9	104,2	Livestock and poultry including
у тому числі							
велика рогата худоба	131,2	90,4	110,0	159,4	92,4	107,9	cattle
свині	140,0	82,7	90,3	174,0	109,2	88,5	pigs
птиця	131,0	91,7	103,4	149,7	102,3	109,3	poultry
Молоко та молочні продукти	134,3	94,4	154,6	123,4	91,5	155,5	Milk and milk products
Яйця	105,5	76,4	142,1	137,5	107,0	116,3	Eggs
Вовна	128,0	95,2	95,7	127,3	74,0	120,7	Wool

2.2. СЕРЕДНІ ЦІНИ РЕАЛІЗАЦІЇ ОСНОВНИХ ВИДІВ СІЛЬСЬКОГОСПОДАРСЬКОЇ ПРОДУКЦІЇ

AVERAGE SALE'S PRICES OF MAIN KINDS OF AGRICULTURAL PRODUCTION

(сільськогосподарські підприємства; грн. за 1 т / agricultural enterprises; uan for 1 ton)

	2005	2006	2007	2008	2009	2010	
Зернові культури	417,8	515,2	833,5	778,6	799,0	1120,9	Grain crops
Олійні культури	981,5	1007,5	1866,8	1734,6	2086,2	2942,6	Oil crops
Цукрові буряки	177,0	186,0	157,6	218,9	409,9	478,5	Sugar beet
Картопля	685,2	1070,3	1032,0	1154,3	1298,6	2131,0	Potatoes
Овочі	1462,1	1547,4	1995,4	2059,9	1790,0	2551,6	Vegetables
Плоди та ягоди	987,8	1446,1	1528,4	1877,4	1892,4	2419,8	Fruits and berries
Виноград	1476,1	2091,1	2143,0	2501,5	2612,8	3638,2	Grapes
Баштанні культури	279,4	188,0	416,0	419,2	275,1	311,3	Cucurbitaceae
Худоба та птиця	6909,9	6307,7	6466,5	10184,3	10362,9	10797,1	Livestock and poultry including
у тому числі							
велика рогата худоба	5885,0	5293,6	5854,9	9414,8	8711,2	9415,0	cattle
свині	10171,1	8416,2	7610,0	13178,0	14152,9	12527,2	pigs
птиця	6517,2	6059,7	6277,8	9390,2	9608,7	10494,5	poultry
Молоко та молочні продукти	1126,9	1070,2	1660,6	2065,1	1888,8	2938,7	Milk and milk products
Яйця, за тис.шт.	251,8	192,7	274,4	377,4	403,9	470,6	Eggs, per thsd of pieces
Вовна, за ц	444,1	373,4	364,4	472,7	346,5	416,5	Wool per 1 centner

2.3. ІНДЕКСИ ЦІН РЕАЛІЗАЦІЇ ОСНОВНИХ ВИДІВ
INDICES OF SALE'S PRICES OF MAIN KINDS

		Січень/ <i>January</i>	Січень- лютий/ <i>January- February</i>	Січень- березень/ <i>January- March</i>	Січень- квітень/ <i>January- April</i>
Продукція сільського господарства/ <i>Agricultural production</i>	2005	112,2	106,4	101,0	101,9
	2006	97,6	94,8	94,3	94,5
	2007	101,3	102,9	104,4	104,5
	2008	152,0	161,0	163,1	163,8
	2009	79,5	75,5	74,6	74,5
	2010	130,8	131,0	129,0	127,8
Продукція рослинництва/ <i>Crop production</i>	2005	77,2	74,6	68,2	70,3
	2006	86,4	86,3	89,8	92,8
	2007	131,3	124,9	124,2	120,4
	2008	187,7	192,0	184,2	176,7
	2009	54,2	57,1	58,6	59,4
	2010	170,7	156,9	149,7	144,9
Зернові культури/ <i>Grain crops</i>	2005	65,7	64,7	59,3	59,3
	2006	94,7	97,4	102,7	105,2
	2007	152,5	147,1	146,2	145,1
	2008	158,7	164,3	162,1	157,9
	2009	59,0	62,3	64,3	65,3
	2010	161,5	148,7	141,5	138,6
Насіння соняшнику/ <i>Sunflower</i>	2005	153,7	133,4	124,3	124,8
	2006	64,1	62,9	62,4	62,8
	2007	108,9	111,0	112,1	111,0
	2008	328,3	338,0	339,6	338,7
	2009	37,7	42,7	45,0	46,7
	2010	206,7	174,2	162,6	153,4
Картопля/ <i>Potatoes</i>	2005	74,3	78,0	65,9	76,0
	2006	279,5	307,0	329,0	289,2
	2007	105,6	93,6	89,0	81,8
	2008	94,8	93,0	88,4	87,7
	2009	136,4	111,9	120,1	125,9
	2010	118,3	159,0	149,3	135,2
Овочі/ <i>Vegetables</i>	2005	79,8	120,8	100,4	115,5
	2006	189,4	150,5	157,6	142,0
	2007	75,2	61,3	68,8	74,0
	2008	249,6	191,0	175,5	164,1
	2009	58,8	45,4	52,4	56,6
	2010	275,3	281,1	241,0	205,8
Плоди та ягоди/ <i>Fruits and berries</i>	2005	237,9	226,9	243,8	245,4
	2006	130,8	134,5	129,0	123,1
	2007	112,5	108,5	114,9	115,1
	2008	139,6	142,5	139,2	146,4
	2009	96,6	92,1	88,6	87,0
	2010	110,1	113,6	113,8	114,0

СІЛЬСЬКОГОСПОДАРСЬКОЇ ПРОДУКЦІЇ
OF AGRICULTURAL PRODUCTION

 (сільськогосподарські підприємства; до відповідного періоду попереднього року; відсотків/
agricultural enterprises; to the corresponding period of the previous year; percent)

Січень- травень/ <i>January- May</i>	Січень- червень/ <i>January- June</i>	Січень- липень/ <i>January- July</i>	Січень- серпень/ <i>January- August</i>	Січень- вересень/ <i>January- September</i>	Січень- жовтень/ <i>January- October</i>	Січень- листопад/ <i>January- November</i>	Січень- грудень/ <i>January- December</i>
103,9	105,0	107,6	112,1	111,4	110,4	109,3	108,1
94,0	93,5	94,6	96,0	99,1	100,7	101,3	102,4
105,9	108,0	113,0	120,5	128,5	132,5	135,4	138,0
163,9	162,4	154,3	140,4	130,9	122,9	116,5	110,3
75,9	77,9	81,2	84,6	89,6	96,6	101,7	106,4
125,4	122,6	121,7	122,7	126,9	130,6	130,4	130,0
71,4	71,6	78,4	90,9	94,2	95,3	95,4	95,5
95,2	97,2	100,6	103,8	109,7	111,3	112,3	114,1
119,3	121,8	130,2	142,5	152,8	155,4	157,2	157,7
172,7	165,6	147,7	125,6	114,4	105,1	98,3	95,2
61,3	63,1	68,0	73,9	82,3	93,8	101,9	109,1
141,1	137,6	133,8	134,0	138,2	142,4	141,1	139,8
59,6	59,3	68,8	85,2	89,6	90,4	90,9	91,8
107,9	111,1	113,5	113,2	115,8	118,1	120,5	123,2
143,6	143,7	147,8	159,5	162,2	163,2	163,3	161,5
156,5	152,0	136,8	116,9	108,9	103,7	98,8	92,5
67,3	69,0	75,3	82,0	85,5	89,3	94,1	101,9
135,7	133,3	131,0	136,3	140,6	143,0	141,8	140,3
122,4	120,6	119,4	119,0	96,8	89,2	86,1	84,5
65,2	66,6	66,7	67,2	85,5	89,9	92,8	95,6
111,7	112,9	113,7	118,9	159,2	184,3	196,1	201,7
327,2	316,9	311,9	292,8	160,7	98,9	80,7	72,1
48,7	50,1	50,7	51,8	70,9	103,3	122,8	138,4
147,4	143,4	141,5	141,3	148,6	158,5	160,1	158,8
77,7	80,2	82,0	96,0	105,5	114,1	117,4	126,8
290,7	281,2	268,2	231,0	166,5	153,4	156,5	156,1
75,0	79,3	102,6	104,1	107,3	107,1	100,0	97,2
101,3	98,8	93,3	95,8	103,5	107,7	111,4	111,5
123,2	120,9	117,0	116,4	111,0	108,8	107,7	112,0
134,1	134,2	136,5	134,1	153,9	161,2	165,2	164,3
116,3	121,6	121,3	125,9	123,8	122,2	121,4	125,6
129,2	119,6	116,8	113,1	109,3	109,8	109,4	108,0
78,6	85,3	92,2	95,6	113,5	118,7	121,5	120,6
157,9	146,0	139,8	135,1	131,6	121,5	116,1	115,4
63,0	69,5	74,9	81,1	85,2	91,4	95,6	99,7
183,0	173,7	162,1	140,1	140,6	146,9	146,3	143,0
252,3	208,2	170,7	145,2	130,3	136,9	138,0	133,6
122,9	129,7	141,5	149,3	146,5	141,9	143,3	146,5
124,0	119,2	109,5	98,0	100,9	105,9	111,1	111,0
147,8	167,6	154,8	166,7	164,5	143,6	124,5	124,9
81,1	83,1	91,2	95,6	97,1	95,2	98,5	101,7
112,3	111,7	111,3	109,5	107,6	119,3	119,3	118,0

		Січень/ <i>January</i>	Січень- лютий/ <i>January- February</i>	Січень- березень/ <i>January- March</i>	Січень- квітень/ <i>January- April</i>
Продукція тваринництва/ <i>Animal production</i>	2005	136,4	134,3	137,6	137,8
	2006	101,8	99,8	97,3	95,6
	2007	92,1	92,8	94,4	96,0
	2008	138,7	145,8	151,6	156,4
	2009	117,1	113,0	110,4	107,5
	2010	115,8	117,2	115,3	115,4
Худоба та птиця/ <i>Livestock and poultry</i>	2005	144,7	147,7	150,7	149,0
	2006	107,9	103,0	100,8	100,5
	2007	86,3	85,8	85,8	86,0
	2008	125,3	136,3	147,8	157,3
	2009	137,0	130,2	122,9	116,8
	2010	102,8	101,9	98,7	99,2
у тому числі/ <i>including</i>					
велика рогата худоба/ <i>cattle</i>	2005	154,9	152,0	149,0	144,8
	2006	118,5	113,9	108,8	108,5
	2007	78,3	79,1	81,5	83,2
	2008	157,6	170,0	171,5	174,6
	2009	120,5	111,1	109,3	104,9
	2010	98,1	101,0	100,5	100,8
свині/ <i>pigs</i>	2005	191,6	189,6	184,1	179,4
	2006	98,7	96,5	94,8	93,5
	2007	71,5	70,4	69,6	69,8
	2008	128,1	139,7	157,2	170,5
	2009	167,8	161,0	149,3	139,2
	2010	92,1	89,9	88,2	86,8
птиця/ <i>poultry</i>	2005	114,6	121,8	131,5	132,8
	2006	106,2	100,1	99,0	97,9
	2007	100,2	98,5	97,8	97,5
	2008	112,0	121,4	133,6	143,7
	2009	133,5	125,9	117,3	111,3
	2010	106,8	107,3	104,2	104,2
Молоко та молочні продукти/ <i>Milk and milk products</i>	2005	126,0	130,4	130,2	131,7
	2006	106,8	100,2	96,6	94,3
	2007	116,7	124,4	129,0	132,7
	2008	155,4	151,8	150,2	147,7
	2009	85,9	85,4	85,4	86,4
	2010	154,7	158,7	159,4	155,6
Яйця/ <i>Eggs</i>	2005	125,8	106,4	110,1	113,1
	2006	80,3	89,1	85,7	80,4
	2007	92,1	91,9	99,3	105,7
	2008	180,3	186,1	172,9	165,0
	2009	95,1	92,5	97,7	98,6
	2010	130,6	143,6	148,4	152,5

Продовження табл. 2.3/Continuation of the table 2.3

Січень- травень/ <i>January- May</i>	Січень- червень/ <i>January- June</i>	Січень- липень/ <i>January- July</i>	Січень- серпень/ <i>January- August</i>	Січень- вересень/ <i>January- September</i>	Січень- жовтень/ <i>January- October</i>	Січень- листопад/ <i>January- November</i>	Січень- грудень/ <i>January- December</i>
139,6	138,4	136,4	135,4	134,6	133,6	131,7	129,5
93,2	91,3	90,9	90,1	89,7	89,8	89,2	88,8
98,9	101,0	103,4	105,8	108,6	110,2	112,6	115,8
159,0	160,5	159,3	157,3	154,0	152,7	150,1	147,4
105,1	104,7	103,8	102,6	102,1	101,3	101,3	101,4
114,2	112,4	111,7	111,7	113,0	113,7	114,1	114,3
148,1	145,0	141,7	139,6	138,7	138,2	136,1	134,8
98,1	95,5	95,2	94,2	93,1	92,4	91,1	89,9
88,2	89,8	91,1	93,1	95,7	96,9	99,1	102,4
162,4	166,1	168,4	166,7	163,3	163,1	160,6	158,5
113,5	111,4	108,6	106,5	105,6	104,5	104,0	102,9
99,3	99,0	99,4	100,1	101,2	101,9	103,0	104,2
142,1	139,1	137,4	134,5	133,7	132,8	132,1	131,2
104,9	100,8	98,3	96,0	93,5	92,2	90,8	90,4
87,9	92,3	94,9	97,8	100,6	103,7	106,2	110,0
172,7	170,2	170,8	169,4	167,9	166,4	163,9	159,4
102,8	100,8	98,7	96,5	95,4	93,5	93,0	92,4
99,4	99,8	100,1	101,6	102,6	105,1	106,5	107,9
175,1	169,7	165,0	161,8	156,7	151,7	146,6	140,0
91,2	86,8	84,4	84,4	83,7	83,4	83,4	82,7
72,6	74,9	78,2	81,0	83,6	85,4	87,4	90,3
174,5	178,4	179,7	176,4	174,2	173,8	173,4	174,0
131,7	126,0	121,9	119,2	116,8	115,1	113,3	109,2
86,0	85,6	85,2	85,6	87,1	87,3	87,3	88,5
134,4	132,0	128,2	126,4	128,1	131,3	129,5	131,0
95,8	94,5	96,8	96,0	95,4	93,6	92,3	91,7
97,8	97,2	96,4	97,4	99,8	99,5	100,5	103,4
151,1	157,1	160,4	159,2	154,8	155,5	152,2	149,7
109,3	108,1	105,6	103,5	103,1	102,2	102,4	102,3
104,7	104,2	105,0	105,8	106,5	106,9	108,2	109,3
134,1	136,5	136,8	137,5	137,0	136,6	136,2	134,3
93,1	93,3	93,3	92,8	92,8	92,9	93,2	94,4
136,6	139,3	142,4	145,5	148,2	151,6	153,6	154,6
144,1	141,1	138,7	136,3	133,5	130,1	127,1	123,4
87,1	88,0	88,1	87,7	87,6	87,7	88,5	91,5
152,3	150,3	150,8	151,7	157,4	159,8	159,5	155,5
119,9	118,7	117,9	117,5	116,2	112,6	109,6	105,5
75,7	72,2	70,4	69,7	71,2	74,0	75,1	76,4
109,3	112,2	120,4	125,7	129,9	132,6	137,0	142,1
166,9	166,8	152,0	149,9	146,3	143,7	141,3	137,5
95,5	99,2	105,0	106,5	106,9	105,6	106,1	107,0
149,1	138,9	129,2	123,6	120,8	119,8	117,2	116,3

**2.4. ІНДЕКСИ ЦІН РЕАЛІЗАЦІЇ СІЛЬСЬКОГОСПОДАРСЬКОЇ ПРОДУКЦІЇ
ЗА НАПРЯМАМИ РЕАЛІЗАЦІЇ**
INDICES OF SALE'S PRICES OF AGRICULTURAL PRODUCTION, BY CHANNELS OF SALE

(сільськогосподарські підприємства; до попереднього року, відсотків/
agricultural enterprises; to the previous year, percent)

	2005	2006	2007	2008	2009	2010	
Усі напрями реалізації/ <i>All channels of sale</i>							
Продукція сільського господарства	108,1	102,4	138,0	110,3	106,4	130,0	<i>Agricultural production</i>
Продукція рослинництва	95,5	114,1	157,7	95,2	109,1	139,8	<i>Crop production</i>
Продукція тваринництва	129,5	88,8	115,8	147,4	101,4	114,3	<i>Animal production</i>
Переробним підприємствам/ <i>To processing enterprises</i>							
Продукція сільського господарства	127,4	94,4	120,0	133,1	101,1	124,9	<i>Agricultural production</i>
Продукція рослинництва	112,5	108,4	112,9	106,7	130,4	126,7	<i>Crop production</i>
Продукція тваринництва	134,3	88,5	122,6	144,5	91,9	124,2	<i>Animal production</i>
Населенню/ <i>To population</i>							
Продукція сільського господарства	109,6	105,8	121,7	115,3	109,7	112,8	<i>Agricultural production</i>
Продукція рослинництва	94,8	114,8	146,7	95,8	99,6	130,8	<i>Crop production</i>
Продукція тваринництва	137,9	95,1	96,1	154,2	121,1	99,2	<i>Animal production</i>
На ринку/ <i>At market</i>							
Продукція сільського господарства	111,5	100,2	135,0	115,5	106,2	121,9	<i>Agricultural production</i>
Продукція рослинництва	100,4	113,9	147,4	99,5	102,0	139,7	<i>Crop production</i>
Продукція тваринництва	124,1	83,5	117,9	153,0	112,5	102,3	<i>Animal production</i>
За іншими напрямками/ <i>To other channels</i>							
Продукція сільського господарства	100,2	106,6	146,8	104,3	107,6	132,2	<i>Agricultural production</i>
Продукція рослинництва	92,2	115,4	167,6	93,8	108,1	141,4	<i>Crop production</i>
Продукція тваринництва	126,1	90,0	110,0	148,9	106,0	110,5	<i>Animal production</i>

2.5. ДИНАМІКА ІНДЕКСІВ ЦІН РЕАЛІЗАЦІЇ СІЛЬСЬКОГОСПОДАРСЬКОЇ ПРОДУКЦІЇ
DYNAMIC INDICES OF SALE'S PRICES OF AGRICULTURAL PRODUCTION

(сільськогосподарські підприємства; у % до попереднього року/
agricultural enterprises; in % to the previous year)





3

**ІНДЕКСИ ЦІН НА БУДІВЕЛЬНО-
МОНТАЖНІ РОБОТИ**

***PRICE INDICES FOR
CONSTRUCTION AND ASSEMBLY
OPERATIONS***

3.1. ІНДЕКСИ ЦІН НА БУДІВЕЛЬНО-МОНТАЖНІ РОБОТИ
PRICE INDICES FOR CONSTRUCTION AND ASSEMBLY OPERATIONS

	(відсотків/percent)					
	2005	2006	2007	2008	2009	2010
<i>До попереднього місяця/To the previous month</i>						
Січень/ <i>January</i>	100,7	100,2	101,0	102,2	99,5	100,8
Лютий/ <i>February</i>	102,8	101,7	102,1	102,9	101,3	101,8
Березень/ <i>March</i>	102,0	101,8	101,1	103,5	100,4	101,2
Квітень/ <i>April</i>	102,2	102,6	101,2	104,0	99,8	101,4
Травень/ <i>May</i>	102,2	101,8	101,1	103,2	99,7	101,9
Червень/ <i>June</i>	102,3	101,6	101,9	103,7	100,2	101,3
Липень/ <i>July</i>	101,8	102,7	102,3	103,3	100,4	101,8
Серпень/ <i>August</i>	102,4	101,5	102,1	102,1	100,9	100,7
Вересень/ <i>September</i>	101,9	101,6	102,0	101,4	101,6	100,9
Жовтень/ <i>October</i>	102,6	102,3	102,6	100,9	102,3	103,2
Листопад/ <i>November</i>	101,0	101,9	102,7	99,8	101,4	101,1
Грудень/ <i>December</i>	101,5	101,6	102,8	99,7	100,8	101,3
Грудень до грудня попереднього року/December to December of the previous year						
	126,0	123,4	125,4	130,1	108,6	118,9
Середньомісячні/Average monthly						
	101,9	101,8	101,9	102,2	100,7	101,4
До попереднього року/To the previous year						
	125,6	123,5	123,1	135,3	111,3	115,8

**3.2. ІНДЕКСИ ЦІН НА БУДІВЕЛЬНО-МОНТАЖНІ РОБОТИ
ЗА ВИДАМИ ЕКОНОМІЧНОЇ ДІЯЛЬНОСТІ**
*PRICE INDICES FOR CONSTRUCTION AND ASSEMBLY OPERATIONS
BY TYPE OF ECONOMIC ACTIVITY*

(грудень до грудня попереднього року; відсотків/*December to December of the previous year; percent*)

	2005	2006	2007	2008	2009	2010	
Усього	126,0	123,4	125,4	130,1	108,6	118,9	Total
Сільське господарство, мисливство, лісове господарство							<i>Agriculture, hunting, forestry</i>
Добувна промисловість	134,0	111,8	126,1	130,0	112,4	117,3	
Переробна промисловість	128,8	114,8	121,5	138,3	105,8	127,1	<i>Mining</i>
Виробництво та розподілення електроенергії, газу та води	126,4	121,4	125,0	129,6	107,4	117,0	<i>Manufacturing</i>
Діяльність готелів та ресторанів							<i>Production and distribution of electricity, gas and water</i>
Діяльність транспорту та зв'язку	126,1	127,5	126,1	130,7	112,6	116,8	<i>Activity of hotels and restaurants</i>
Операції з нерухомим майном, оренда, інжиніринг та надання послуг підприємцям	120,7	123,9	127,1	127,6	107,4	116,0	<i>Activity of transport and communications</i>
Державне управління	131,8	127,6	124,9	133,4	113,4	121,2	<i>Real estate activities, renting, engineering and provision of services to businessmen</i>
Освіта	122,1	124,1	126,4	129,3	107,8	116,6	<i>Public administration</i>
Охорона здоров'я та надання соціальної допомоги	121,2	126,0	126,3	128,7	107,9	117,3	<i>Education</i>
Надання комунальних та індивідуальних послуг; діяльність у сфері культури та спорту	125,2	128,7	125,6	132,1	111,2	116,3	<i>Health care and provision of social aid</i>
	121,4	127,0	127,9	128,5	106,7	115,6	<i>Provision of communal and individual services; cultural and sporting activity</i>
	123,5	109,7	124,1	126,5	105,8	115,4	

**3.3. ІНДЕКСИ ЦІН НА БУДІВЕЛЬНО-МОНТАЖНІ РОБОТИ
ЗА ТИПАМИ БУДІВЕЛЬ І СПОРУД**
*PRICE INDICES FOR CONSTRUCTION AND ASSEMBLY OPERATIONS
BY TYPES OF DWELLINGS AND BUILDINGS*

(грудень до грудня попереднього року; відсотків/*December to December of the previous year; percent*)

	2005	2006	2007	2008	2009	2010	
Усього	126,0	123,4	125,4	130,1	108,6	118,9	Total
Будівлі	123,9	124,1	126,4	129,2	108,2	116,5	<i>Dwellings</i>
Будівлі житлові	122,1	124,1	126,4	129,3	107,8	116,6	<i>Residential dwellings</i>
Будівлі нежитлові	125,7	123,2	126,9	128,9	108,6	116,5	<i>Non-residential dwellings</i>
Споруди	127,9	122,6	122,8	132,1	109,1	122,7	<i>Buildings</i>
Транспортні споруди	130,2	121,7	127,9	130,9	107,5	125,3	<i>Transport buildings</i>
Трубопроводи, комунікації та лінії електропередачі							<i>Pipe lines, communications and electricity lines</i>
Комплексні промислові споруди	129,8	129,5	124,4	133,5	115,3	117,5	<i>Complex industrial buildings</i>
Інші інженерні споруди	127,1	118,2	122,0	133,9	106,8	126,5	<i>Other engineering buildings</i>
	124,3	106,5	124,2	126,2	105,7	115,4	

**3.4. ІНДЕКСИ ЦІН НА БУДІВЕЛЬНО-МОНТАЖНІ РОБОТИ
ЗА ВИДАМИ ЕКОНОМІЧНОЇ ДІЯЛЬНОСТІ**
*PRICE INDICES FOR CONSTRUCTION AND ASSEMBLY OPERATIONS
BY TYPE OF ECONOMIC ACTIVITY*

(до попереднього року; відсотків/to the previous year; percent)

	2005	2006	2007	2008	2009	2010	
Усього	125,6	123,5	123,1	135,3	111,3	115,8	Total
Сільське господарство, мисливство, лісове господарство	142,4	119,4	117,6	140,0	109,5	118,7	<i>Agriculture, hunting, forestry</i>
Добувна промисловість	135,9	116,6	120,1	139,0	110,2	118,7	<i>Mining</i>
Переробна промисловість	126,0	122,0	121,5	135,0	111,6	114,5	<i>Manufacturing</i>
Виробництво та розподілення електроенергії, газу та води	120,3	127,4	124,9	136,5	112,8	117,4	<i>Production and distribution of electricity, gas and water</i>
Діяльність готелів та ресторанів	123,0	122,7	124,2	133,3	111,0	113,3	<i>Activity of hotels and restaurants</i>
Діяльність транспорту та зв'язку	123,9	128,7	124,4	138,2	114,2	120,3	<i>Activity of transport and communications</i>
Операції з нерухомим майном, оренда, інжиніринг та надання послуг підприємцям	122,5	122,4	124,8	133,6	111,5	113,5	<i>Real estate activities, renting, engineering and provision of services to businessmen</i>
Державне управління	120,2	122,8	125,3	133,5	110,8	114,3	<i>Public administration</i>
Освіта	120,3	127,0	125,3	137,2	112,7	117,2	<i>Education</i>
Охорона здоров'я та надання соціальної допомоги	121,8	124,6	125,7	133,8	110,9	112,2	<i>Health care and provision of social aid</i>
Надання комунальних та індивідуальних послуг; діяльність у сфері культури та спорту	143,0	119,5	110,7	136,0	106,0	112,9	<i>Provision of communal and individual services; cultural and sporting activity</i>

**3.5. ІНДЕКСИ ЦІН НА БУДІВЕЛЬНО-МОНТАЖНІ РОБОТИ
ЗА ТИПАМИ БУДІВЕЛЬ І СПОРУД**
*PRICE INDICES FOR CONSTRUCTION AND ASSEMBLY OPERATIONS
BY TYPES OF DWELLINGS AND BUILDINGS*

(до попереднього року; відсотків/to the previous year; percent)

	2005	2006	2007	2008	2009	2010	
Усього	125,6	123,5	123,1	135,3	111,3	115,8	Total
Будівлі	124,5	123,3	124,2	134,6	111,2	114,2	<i>Dwellings</i>
Будівлі житлові	122,5	122,4	124,8	133,6	111,5	113,5	<i>Residential dwellings</i>
Будівлі нежитлові	126,8	123,0	123,6	135,8	110,7	115,0	<i>Non-residential dwellings</i>
Споруди	126,5	123,8	121,2	135,9	111,7	118,3	<i>Buildings</i>
Транспортні споруди	131,2	121,6	121,6	139,9	110,5	119,3	<i>Transport buildings</i>
Трубопроводи, комунікації та лінії електропередачі	118,9	130,7	125,4	137,5	115,4	119,6	<i>Pipe lines, communications and electricity lines</i>
Комплексні промислові споруди	131,0	120,3	119,1	136,0	111,7	117,9	<i>Complex industrial buildings</i>
Інші інженерні споруди	144,0	116,6	110,1	135,6	105,8	113,0	<i>Other engineering buildings</i>

3.6. ІНДЕКСИ ЦІН НА БУДІВЕЛЬНО-МОНТАЖНІ РОБОТИ
PRICE INDICES FOR CONSTRUCTION AND ASSEMBLY OPERATIONS

	До попереднього кварталу/ <i>To the previous quarter</i>			
	I квартал/ <i>I quarter</i>	II квартал/ <i>II quarter</i>	III квартал/ <i>III quarter</i>	IV квартал/ <i>IV quarter</i>
Усього	103,5	104,6	104,1	105,3
Сільське господарство, мисливство, лісове господарство	103,1	105,1	103,7	104,5
Добувна промисловість	103,7	105,1	105,8	108,9
Переробна промисловість	104,1	104,3	103,7	103,9
Виробництво та розподілення електроенергії, газу та води	103,6	104,0	104,1	104,5
Діяльність готелів та ресторанів	102,7	104,0	103,5	104,9
Діяльність транспорту та зв'язку	104,8	104,9	104,3	105,7
Операції з нерухомим майном, оренда, інжиніринг та надання послуг підприємцям	102,7	103,9	104,1	104,9
Державне управління	102,8	104,2	104,0	105,3
Освіта	103,9	104,2	103,9	103,9
Охорона здоров'я та надання соціальної допомоги	102,3	103,6	103,5	105,3
Надання комунальних та індивідуальних послуг; діяльність у сфері культури та спорту	101,8	104,5	103,7	104,9

3.7. ІНДЕКСИ ЦІН НА БУДІВЕЛЬНО-МОНТАЖНІ РОБОТИ
PRICE INDICES FOR CONSTRUCTION AND ASSEMBLY OPERATIONS

	До попереднього кварталу/ <i>To the previous quarter</i>			
	I квартал/ <i>I quarter</i>	II квартал/ <i>II quarter</i>	III квартал/ <i>III quarter</i>	IV квартал/ <i>IV quarter</i>
Усього	103,5	104,6	104,1	105,3
Будівлі	102,9	104,3	103,8	104,6
Будівлі житлові	102,7	103,9	104,1	104,9
Будівлі нежитлові	103,2	104,4	103,7	104,4
Споруди	104,4	105,0	104,6	106,5
Транспортні споруди	106,0	105,5	103,8	106,4
Трубопроводи, комунікації та лінії електропередачі	104,1	104,3	104,5	104,4
Комплексні промислові споруди	104,0	104,9	105,7	108,5
Інші інженерні споруди	101,8	104,6	103,7	104,8

ЗА ВИДАМИ ЕКОНОМІЧНОЇ ДІЯЛЬНОСТІ У 2010 РОЦІ
BY TYPE OF ECONOMIC ACTIVITY IN 2010

(відсотків/percent)

До відповідного кварталу попереднього року/ To the corresponding quarter of the previous year				
I квартал/ I quarter	II квартал/ II quarter	III квартал/ III quarter	IV квартал/ IV quarter	
110,7	115,4	118,2	118,6	Total
				<i>Agriculture, hunting, forestry</i>
115,5	121,3	120,7	117,5	
110,2	117,3	121,5	125,6	<i>Mining</i>
109,5	114,3	116,9	117,1	<i>Manufacturing</i>
				<i>Production and distribution of electricity, gas and water</i>
114,8	117,8	119,6	117,2	
108,9	112,8	115,4	116,0	<i>Activity of hotels and restaurants</i>
116,9	120,5	122,7	121,1	<i>Activity of transport and communications</i>
				<i>Real estate activities, renting, engineering and provision of services to businessmen</i>
108,8	112,6	115,9	116,5	
109,1	113,8	116,9	117,3	<i>Public administration</i>
113,9	118,3	119,7	116,8	<i>Education</i>
107,6	111,5	114,0	115,5	<i>Health care and provision of social aid</i>
				<i>Provision of communal and individual services; cultural and sporting activity</i>
107,1	112,6	116,0	115,8	

ЗА ТИПАМИ БУДІВЕЛЬ І СПОРУД У 2010 РОЦІ
BY TYPES OF DWELLINGS AND BUILDINGS IN 2010

(відсотків/percent)

До відповідного кварталу попереднього року/ To the corresponding quarter of the previous year				
I квартал/ I quarter	II квартал/ II quarter	III квартал/ III quarter	IV квартал/ IV quarter	
110,7	115,4	118,2	118,6	Total
109,6	113,9	116,6	116,4	<i>Dwellings</i>
108,8	112,6	115,9	116,5	<i>Residential dwellings</i>
110,5	115,4	117,4	116,6	<i>Non-residential dwellings</i>
112,4	117,7	120,8	122,0	<i>Buildings</i>
112,6	119,3	121,6	123,5	<i>Transport buildings</i>
				<i>Pipe lines, communications and electricity lines</i>
118,0	120,0	122,1	118,5	
109,7	115,8	120,4	125,2	<i>Complex industrial buildings</i>
107,1	112,8	116,1	115,8	<i>Other engineering buildings</i>

3.8. ІНДЕКСИ ЦІН НА БУДІВЕЛЬНО - МОНТАЖНІ РОБОТИ
PRICE INDICES FOR CONSTRUCTION AND ASSEMBLY OPERATIONS

		Січень/ <i>January</i>	Лютий/ <i>February</i>	Березень/ <i>March</i>	Квітень/ <i>April</i>
Усього/ <i>Total</i>	2005	100,7	102,8	102,0	102,2
	2006	100,2	101,7	101,8	102,6
	2007	101,0	102,1	101,1	101,2
	2008	102,2	102,9	103,5	104,0
	2009	99,5	101,3	100,4	99,8
	2010	100,8	101,8	101,2	101,4
Сільське господарство та мисливство, лісове господарство/ <i>Agriculture, hunting, forestry</i>	2005	98,1	101,6	100,2	107,8
	2006	97,6	101,7	99,0	102,0
	2007	100,8	101,0	100,9	101,1
	2008	101,9	102,4	104,0	104,3
	2009	98,1	101,9	99,5	99,7
	2010	100,5	101,7	100,8	101,6
Добувна промисловість/ <i>Mining</i>	2005	100,5	105,3	100,9	102,6
	2006	96,4	101,5	98,9	102,3
	2007	100,7	102,0	100,5	101,0
	2008	101,9	103,1	103,0	105,1
	2009	98,2	100,2	99,6	99,4
	2010	100,4	102,6	100,4	101,3
Переробна промисловість/ <i>Manufacturing</i>	2005	102,3	102,2	100,3	102,7
	2006	99,6	102,4	101,3	102,3
	2007	101,1	101,8	100,9	101,5
	2008	102,0	103,4	103,4	103,2
	2009	100,1	101,6	100,2	99,7
	2010	101,5	101,9	101,2	101,1
Виробництво та розподілення електроенергії, газу та води/ <i>Production and distribution of electricity, gas and water</i>	2005	99,3	102,9	101,0	102,3
	2006	101,6	101,0	103,4	102,4
	2007	100,9	102,1	101,4	101,1
	2008	102,6	102,0	104,5	104,7
	2009	99,2	101,4	100,4	100,3
	2010	100,7	101,7	101,2	101,3
Діяльність готелів та ресторанів/ <i>Activity of hotels and restaurants</i>	2005	99,7	103,7	103,4	99,7
	2006	100,3	101,6	102,2	103,1
	2007	101,1	102,2	101,6	100,9
	2008	102,0	102,3	103,6	104,0
	2009	99,7	101,1	100,8	99,9
	2010	100,8	101,2	101,3	101,5

ЗА ВИДАМИ ЕКОНОМІЧНОЇ ДІЯЛЬНОСТІ
BY TYPE OF ECONOMIC ACTIVITY
(до попереднього місяця; відсотків/*to the previous month; percent*)

Травень/ <i>May</i>	Червень/ <i>June</i>	Липень/ <i>July</i>	Серпень/ <i>August</i>	Вересень/ <i>September</i>	Жовтень/ <i>October</i>	Листопад/ <i>November</i>	Грудень/ <i>December</i>
102,2	102,3	101,8	102,4	101,9	102,6	101,0	101,5
101,8	101,6	102,7	101,5	101,6	102,3	101,9	101,6
101,1	101,9	102,3	102,1	102,0	102,6	102,7	102,8
103,2	103,7	103,3	102,1	101,4	100,9	99,8	99,7
99,7	100,2	100,4	100,9	101,6	102,3	101,4	100,8
101,9	101,3	101,8	100,7	100,9	103,2	101,1	101,3
103,9	106,7	102,5	103,1	101,9	102,6	101,2	100,4
102,7	101,3	101,5	101,6	101,7	101,7	100,1	100,4
101,8	101,6	102,3	102,2	102,5	102,1	104,4	102,8
104,9	104,8	104,3	103,9	101,1	99,4	98,3	97,6
99,7	100,9	101,0	102,2	103,4	102,6	102,2	100,6
103,0	101,0	101,3	100,4	101,3	102,2	101,4	101,0
102,2	101,1	102,4	103,7	101,1	103,5	101,5	100,9
102,4	101,5	102,8	100,6	101,7	103,5	101,3	101,2
100,9	101,2	102,3	101,9	101,9	102,6	102,0	102,8
104,8	105,1	105,3	103,1	102,8	100,8	98,9	99,2
99,2	100,4	100,8	100,7	102,3	101,9	101,8	101,2
102,7	102,5	101,3	101,7	102,2	104,0	102,7	102,6
102,6	102,9	102,6	102,4	101,1	101,8	101,2	101,5
101,6	101,7	102,4	101,8	101,1	102,5	101,7	101,2
100,9	101,5	102,1	102,0	101,7	102,8	103,1	103,2
102,8	103,3	103,8	102,4	101,2	101,3	100,0	99,5
99,3	100,1	100,5	101,0	101,3	101,1	102,0	100,4
102,1	101,1	101,9	100,4	100,3	102,8	100,6	101,0
103,3	103,7	101,2	101,8	102,8	101,7	101,4	102,0
101,8	101,5	102,7	101,5	102,1	102,3	102,6	101,7
101,7	102,0	102,2	102,0	102,0	102,5	102,4	103,3
103,2	104,0	102,7	101,9	101,2	101,1	99,6	99,8
100,2	100,7	100,6	101,1	101,8	103,5	101,6	101,2
101,3	101,4	102,2	100,6	100,2	103,0	101,4	100,7
100,2	102,7	101,5	100,7	101,4	102,4	102,1	101,6
102,1	101,6	102,6	101,4	101,3	102,2	101,8	101,4
101,2	102,7	102,5	102,2	102,2	102,5	102,7	102,4
102,5	103,0	103,2	101,3	102,0	101,2	99,4	100,2
99,4	99,9	100,6	100,7	101,2	102,5	100,9	100,5
101,2	101,0	101,9	100,5	100,6	103,6	100,6	100,8

		Січень/ <i>January</i>	Лютий/ <i>February</i>	Березень/ <i>March</i>	Квітень/ <i>April</i>
Діяльність транспорту та зв'язку/ <i>Activity of transport and communications</i>	2005	100,1	102,6	102,2	102,4
	2006	100,9	101,5	102,7	102,3
	2007	101,0	101,9	101,1	100,5
	2008	102,9	101,5	105,0	104,3
	2009	99,2	101,3	100,4	100,5
	2010	101,3	102,1	101,5	101,3
Операції з нерухомим майном, оренда, інжиніринг та надання послуг підприємцям/ <i>Real estate activities, renting, engineering and provision of services to businessmen</i>	2005	100,6	102,5	103,7	101,2
	2006	100,4	101,3	102,1	103,0
	2007	101,1	102,6	101,4	101,1
	2008	102,3	102,7	103,5	104,1
	2009	99,6	101,4	100,7	99,7
	2010	100,4	101,4	101,3	101,3
Державне управління/ <i>Public administration</i>	2005	100,9	103,2	102,7	100,1
	2006	100,9	101,2	102,4	102,9
	2007	101,1	102,3	101,6	101,0
	2008	102,4	102,4	103,5	104,0
	2009	99,7	101,2	100,6	99,5
	2010	100,6	101,3	101,2	101,6
Освіта/ <i>Education</i>	2005	100,8	101,4	101,4	101,9
	2006	101,1	101,3	102,8	102,5
	2007	101,1	101,9	101,4	100,8
	2008	102,8	102,3	104,4	104,4
	2009	99,3	101,2	100,2	99,6
	2010	100,8	102,0	101,4	101,1
Охорона здоров'я та надання соціальної допомоги/ <i>Health care and provision of social aid</i>	2005	100,5	103,8	103,3	100,3
	2006	100,9	101,8	102,7	103,2
	2007	101,0	102,5	101,7	101,1
	2008	102,2	102,4	103,6	104,2
	2009	99,8	101,2	100,8	99,6
	2010	100,6	101,2	101,1	101,5
Надання комунальних та індивідуальних послуг; діяльність у сфері культури та <i>Provision of communal and individual services; cultural and sporting activity</i>	2005	97,7	97,0	100,4	110,0
	2006	100,3	101,7	102,4	100,9
	2007	100,5	101,6	100,9	100,8
	2008	101,5	102,9	103,2	104,2
	2009	98,1	102,3	99,7	99,6
	2010	100,1	100,8	100,5	101,6

Продовження табл.3.8/Continuation of the table 3.8

Травень/ <i>May</i>	Червень/ <i>June</i>	Липень/ <i>July</i>	Серпень/ <i>August</i>	Вересень/ <i>September</i>	Жовтень/ <i>October</i>	Листопад/ <i>November</i>	Грудень/ <i>December</i>
103,7	103,6	101,0	102,7	103,3	103,1	101,0	102,2
101,9	101,5	102,3	101,4	102,4	102,4	103,3	102,1
101,4	101,7	101,5	102,2	101,9	102,6	102,6	104,2
103,3	104,9	102,9	102,5	101,5	100,8	99,8	99,9
100,3	101,0	100,6	100,6	101,9	103,8	101,8	101,3
101,9	101,6	101,6	101,0	100,6	103,1	101,7	101,7
100,5	101,8	102,0	100,6	101,3	102,3	101,8	101,9
101,3	101,7	103,1	101,4	101,6	102,4	102,0	101,6
101,1	102,4	102,4	102,2	102,0	102,4	102,4	102,5
102,7	103,0	103,0	101,6	101,4	101,3	100,2	100,0
99,8	99,9	100,3	100,8	101,3	102,2	101,0	100,8
101,3	101,2	102,2	100,6	100,7	103,4	100,7	100,9
101,6	102,2	101,5	101,1	101,2	102,2	101,2	101,6
101,6	101,7	103,2	101,4	101,8	102,5	102,0	101,7
101,4	102,3	102,6	102,1	102,0	102,5	102,1	102,5
102,9	103,2	103,2	101,6	101,6	101,2	99,6	100,0
99,5	99,9	100,5	100,6	101,7	102,5	101,1	100,8
101,4	101,1	102,1	100,7	100,7	103,7	100,9	100,8
102,9	103,8	101,6	100,9	102,1	102,0	101,6	102,4
102,0	102,0	102,9	101,6	101,8	102,7	103,0	101,8
101,2	101,8	101,8	102,1	102,3	102,7	102,6	103,4
103,0	103,8	102,5	103,2	101,4	100,4	100,1	100,1
99,9	100,7	100,8	101,2	101,9	103,2	101,5	101,2
101,5	101,2	102,0	100,7	100,2	102,6	101,1	100,6
99,7	101,8	102,0	101,0	101,3	102,8	101,8	101,4
101,9	101,7	103,1	101,4	101,7	102,3	101,9	101,5
101,4	102,5	102,6	102,3	102,1	102,5	102,7	102,4
102,6	102,9	102,9	101,1	101,9	101,4	100,0	100,0
99,4	99,8	100,5	100,8	101,3	102,1	100,9	100,4
101,0	101,0	102,1	100,3	100,5	104,0	100,7	100,8
100,7	101,7	103,2	111,5	106,6	100,7	95,2	98,1
101,4	101,7	102,7	105,7	99,6	97,7	94,6	101,1
100,7	101,7	102,5	102,5	102,9	102,1	103,4	102,3
103,9	103,9	104,1	104,0	100,9	99,5	99,0	97,1
99,0	99,5	100,0	101,1	101,9	102,2	101,4	101,0
102,9	100,9	101,3	100,2	101,9	102,9	100,7	100,6

3.9. ІНДЕКСИ ЦІН НА БУДІВЕЛЬНО - МОНТАЖНІ РОБОТИ
PRICE INDICES FOR CONSTRUCTION AND ASSEMBLY OPERATIONS

		Січень/ <i>January</i>	Лютий/ <i>February</i>	Березень/ <i>March</i>	Квітень/ <i>April</i>
Усього/ <i>Total</i>	2005	100,7	102,8	102,0	102,2
	2006	100,2	101,7	101,8	102,6
	2007	101,0	102,1	101,1	101,2
	2008	102,2	102,9	103,5	104,0
	2009	99,5	101,3	100,4	99,8
	2010	100,8	101,8	101,2	101,4
Будівлі/ <i>Dwellings</i>	2005	101,0	102,5	102,8	101,5
	2006	100,3	101,5	102,0	102,8
	2007	101,0	102,3	101,3	101,1
	2008	102,3	102,6	103,7	104,0
	2009	99,6	101,3	100,6	99,7
	2010	100,6	101,5	101,2	101,4
Будівлі житлові/ <i>Residential dwellings</i>	2005	100,6	102,5	103,7	101,2
	2006	100,4	101,5	102,3	103,0
	2007	101,1	102,6	101,4	101,1
	2008	102,3	102,7	103,5	104,1
	2009	99,6	101,4	100,7	99,7
	2010	100,4	101,4	101,3	101,3
Будівлі нежитлові/ <i>Non-residential dwellings</i>	2005	101,6	102,6	101,5	101,8
	2006	100,1	101,6	101,7	102,6
	2007	101,0	102,0	101,3	101,1
	2008	102,2	102,4	103,9	103,9
	2009	99,6	101,2	100,4	99,6
	2010	100,8	101,6	101,1	101,4

ЗА ТИПАМИ БУДІВЕЛЬ І СПОРУД
BY TYPES OF DWELLINGS AND BUILDINGS
(до попереднього місяця; відсотків/*to the previous month; percent*)

Травень/ <i>May</i>	Червень/ <i>June</i>	Липень/ <i>July</i>	Серпень/ <i>August</i>	Вересень/ <i>September</i>	Жовтень/ <i>October</i>	Листопад/ <i>November</i>	Грудень/ <i>December</i>
102,2	102,3	101,8	102,4	101,9	102,6	101,0	101,5
101,8	101,6	102,7	101,5	101,6	102,3	101,9	101,6
101,1	101,9	102,3	102,1	102,0	102,6	102,7	102,8
103,2	103,7	103,3	102,1	101,4	100,9	99,8	99,7
99,7	100,2	100,4	100,9	101,6	102,3	101,4	100,8
101,9	101,3	101,8	100,7	100,9	103,2	101,1	101,3
101,3	102,4	102,0	101,3	101,4	102,2	101,6	101,7
102,1	101,6	102,8	101,5	101,6	102,3	101,8	101,6
101,2	102,3	102,4	102,3	102,1	102,4	102,7	102,6
103,0	103,2	103,1	101,9	101,4	101,0	99,9	99,8
99,7	100,0	100,4	100,9	101,5	102,3	101,2	100,7
101,7	101,1	101,9	100,5	100,7	103,1	100,8	101,0
100,5	101,8	102,0	100,6	101,3	102,3	101,8	101,9
101,7	101,7	103,1	100,6	101,6	102,4	102,0	101,6
101,1	102,4	102,4	102,2	102,0	102,4	102,4	102,5
102,7	103,0	103,0	101,6	101,4	101,3	100,2	100,0
99,8	99,9	100,3	100,8	101,3	102,2	101,0	100,8
101,3	101,2	102,2	100,6	100,7	103,4	100,7	100,9
102,2	103,0	102,0	102,0	101,5	102,1	101,4	101,4
102,5	101,5	102,5	101,5	101,6	102,2	101,7	101,6
101,4	102,1	102,4	102,4	102,2	102,4	103,1	102,8
103,4	103,4	103,3	102,2	101,4	100,7	99,5	99,5
99,5	100,2	100,6	101,1	101,8	102,4	101,4	100,6
101,9	101,1	101,7	100,5	100,7	102,9	100,8	101,0

		Січень/ <i>January</i>	Лютий/ <i>February</i>	Березень/ <i>March</i>	Квітень/ <i>April</i>
Споруди/ <i>Buildings</i>	2005	100,4	103,0	101,2	102,8
	2006	100,2	101,8	101,6	102,2
	2007	100,9	101,8	100,9	101,3
	2008	101,9	103,4	103,2	104,0
	2009	99,2	101,2	100,1	99,9
	2010	101,2	102,3	101,1	101,3
Транспортні споруди/ <i>Transport buildings</i>	2005	106,9	101,0	100,8	101,9
	2006	99,9	102,0	101,7	102,1
	2007	101,0	101,4	100,6	100,9
	2008	102,0	101,9	104,1	102,8
	2009	99,7	100,7	100,0	99,7
	2010	102,1	103,5	101,3	101,3
Трубопроводи, комунікації та лінії електропередачі/ <i>Pipe lines, communications and electricity lines</i>	2005	97,7	102,9	101,8	102,6
	2006	101,5	101,1	103,1	102,4
	2007	101,0	102,1	101,3	100,6
	2008	103,2	101,5	105,2	105,1
	2009	98,9	101,6	100,5	100,8
	2010	100,8	101,7	101,5	101,2
Комплексні промислові споруди/ <i>Complex industrial buildings</i>	2005	100,6	104,9	100,8	102,7
	2006	99,1	102,5	100,5	102,3
	2007	100,9	101,9	100,5	101,4
	2008	101,8	103,7	102,9	104,0
	2009	99,4	101,1	99,9	99,5
	2010	101,0	102,3	100,7	101,2
Інші інженерні споруди/ <i>Other engineering buildings</i>	2005	97,6	96,9	100,4	110,5
	2006	100,4	100,7	98,8	100,8
	2007	100,5	101,6	100,9	100,8
	2008	101,3	102,9	103,1	104,2
	2009	98,0	102,3	99,7	99,6
	2010	100,1	100,8	100,5	101,6

Продовження табл. 3.9/Continuation of the table 3.9

Травень/ <i>May</i>	Червень/ <i>June</i>	Липень/ <i>July</i>	Серпень/ <i>August</i>	Вересень/ <i>September</i>	Жовтень/ <i>October</i>	Листопад/ <i>November</i>	Грудень/ <i>December</i>
103,0	102,3	101,7	103,5	102,4	102,9	100,5	101,4
101,5	101,6	102,5	101,6	101,7	102,3	102,0	101,6
100,8	101,1	102,0	101,7	101,7	102,9	102,6	103,1
103,5	104,5	103,7	102,6	101,5	100,8	99,6	99,4
99,6	100,5	100,5	100,8	101,9	102,3	101,9	100,9
102,3	101,7	101,5	101,1	101,2	103,4	101,8	101,8
104,2	100,2	101,6	105,4	101,6	103,4	99,1	100,7
102,0	101,4	102,6	101,2	101,8	101,8	101,5	101,9
101,2	102,3	101,7	102,8	102,0	102,5	104,8	103,9
104,7	104,9	104,7	102,4	101,2	100,4	99,0	99,4
99,3	100,3	100,5	100,9	102,4	101,4	102,0	100,5
102,3	101,5	100,8	101,3	100,9	103,1	101,8	102,8
103,3	105,2	100,8	101,2	103,9	102,4	102,0	102,8
102,0	101,6	102,3	101,5	102,4	102,6	103,7	102,0
101,6	101,6	101,6	102,0	101,9	102,6	101,8	104,1
102,6	104,8	101,8	102,4	101,5	101,1	100,2	100,2
100,7	101,2	100,6	100,7	101,8	104,4	101,7	101,6
101,4	101,6	102,4	100,7	100,1	102,9	101,6	100,5
101,7	101,6	102,6	102,8	101,0	103,1	101,4	101,2
100,2	101,9	102,7	101,3	101,2	103,1	101,4	100,8
100,7	101,0	102,0	101,6	101,6	103,0	102,5	103,0
103,2	104,0	104,8	102,7	102,0	101,5	99,7	99,4
99,2	100,3	100,6	100,8	101,7	101,4	102,1	100,7
102,4	102,3	101,7	101,6	101,7	104,3	102,4	102,3
100,7	101,7	103,3	112,1	106,9	100,6	94,9	97,9
103,4	101,7	102,7	105,9	99,5	97,5	94,3	101,1
100,6	101,5	102,5	102,5	103,1	101,9	103,7	102,3
103,9	103,9	104,1	104,1	100,9	99,4	99,0	97,0
99,0	99,5	100,0	101,1	101,9	102,2	101,4	101,0
103,1	100,9	101,2	100,2	102,0	102,7	100,7	100,6

3.10. ІНДЕКСИ ЦІН НА БУДІВЕЛЬНО - МОНТАЖНІ РОБОТИ
PRICE INDICES FOR CONSTRUCTION AND ASSEMBLY OPERATIONS

		Січень/ <i>January</i>	Лютий/ <i>February</i>	Березень/ <i>March</i>	Квітень/ <i>April</i>
Усього/ <i>Total</i>	2005	100,7	103,5	105,6	107,9
	2006	100,2	101,9	103,7	106,4
	2007	101,0	103,1	104,2	105,5
	2008	102,2	105,2	108,9	113,3
	2009	99,5	100,8	101,2	101,0
	2010	100,8	102,6	103,8	105,3
Сільське господарство та мисливство, лісове господарство/ <i>Agriculture, hunting, forestry</i>	2005	98,1	99,7	99,9	107,7
	2006	97,6	99,3	98,3	100,3
	2007	100,8	101,8	102,7	103,8
	2008	101,9	104,3	108,5	113,2
	2009	98,1	100,0	99,5	99,2
	2010	100,5	102,2	103,0	104,6
Добувна промисловість/ <i>Mining</i>	2005	100,5	105,8	106,8	109,6
	2006	96,4	97,8	96,7	98,9
	2007	100,7	102,7	103,2	104,2
	2008	101,9	105,1	108,3	113,8
	2009	98,2	98,4	98,0	97,4
	2010	100,4	103,0	103,4	104,7
Переробна промисловість/ <i>Manufacturing</i>	2005	102,3	104,6	104,9	107,7
	2006	99,6	102,0	103,3	105,7
	2007	101,1	102,9	103,8	105,4
	2008	102,0	105,5	109,1	112,6
	2009	100,1	101,7	101,9	101,6
	2010	101,5	103,4	104,6	105,8
Виробництво та розподілення електроенергії, газу та води/ <i>Production and distribution of electricity, gas and water</i>	2005	99,3	102,2	103,2	105,6
	2006	101,6	102,6	106,1	108,6
	2007	100,9	103,0	104,4	105,5
	2008	102,6	104,7	109,4	114,5
	2009	99,2	100,6	101,0	101,3
	2010	100,7	102,4	103,6	104,9
Діяльність готелів та ресторанів/ <i>Activity of hotels and restaurants</i>	2005	99,7	103,4	106,9	106,6
	2006	100,3	101,9	104,1	107,3
	2007	101,1	103,3	105,0	105,9
	2008	102,0	104,3	108,1	112,4
	2009	99,7	100,8	101,6	101,5
	2010	100,8	102,0	103,3	104,8

ЗА ВИДАМИ ЕКОНОМІЧНОЇ ДІЯЛЬНОСТІ
BY TYPE OF ECONOMIC ACTIVITY
(до грудня попереднього року; відсотків/*to December of the previous year; percent*)

Травень/ <i>May</i>	Червень/ <i>June</i>	Липень/ <i>July</i>	Серпень/ <i>August</i>	Вересень/ <i>September</i>	Жовтень/ <i>October</i>	Листопад/ <i>November</i>	Грудень/ <i>December</i>
110,3	112,8	114,8	117,6	119,8	122,9	124,1	126,0
108,3	110,0	113,0	114,7	116,5	119,2	121,5	123,4
106,7	108,7	111,2	113,5	115,8	118,8	122,0	125,4
116,9	121,2	125,2	127,8	129,6	130,8	130,5	130,1
100,7	100,9	101,3	102,2	103,8	106,2	107,7	108,6
107,3	108,7	110,7	111,5	112,5	116,1	117,4	118,9
111,9	119,4	122,4	126,2	128,6	131,9	133,5	134,0
103,0	104,3	105,9	107,6	109,4	111,3	111,4	111,8
105,7	107,4	109,9	112,3	115,1	117,5	122,7	126,1
118,7	124,4	129,7	134,8	136,3	135,5	133,2	130,0
98,9	99,8	100,8	103,0	106,5	109,3	111,7	112,4
107,7	108,8	110,2	110,6	112,0	114,5	116,1	117,3
112,0	113,2	115,9	120,2	121,5	125,8	127,7	128,8
101,3	102,8	105,7	106,3	108,1	111,9	113,4	114,8
105,1	106,4	108,8	110,9	113,0	115,9	118,2	121,5
119,3	125,4	132,0	136,1	139,9	141,0	139,4	138,3
96,6	97,0	97,8	98,5	100,8	102,7	104,5	105,8
107,5	110,2	111,6	113,5	116,0	120,6	123,9	127,1
110,5	113,7	116,7	119,5	120,8	123,0	124,5	126,4
107,4	109,2	111,8	113,8	115,1	118,0	120,0	121,4
106,3	107,9	110,2	112,4	114,3	117,5	121,1	125,0
115,8	119,6	124,1	127,1	128,6	130,3	130,3	129,6
100,9	101,0	101,5	102,5	103,8	104,9	107,0	107,4
108,0	109,2	111,3	111,7	112,0	115,1	115,8	117,0
109,1	113,1	114,5	116,6	119,9	121,9	123,6	126,1
110,6	112,3	115,3	117,0	119,5	122,2	125,4	127,5
107,3	109,4	111,8	114,0	116,3	119,2	122,1	126,1
118,2	122,9	126,2	128,6	130,1	131,5	131,0	130,7
101,5	102,2	102,8	103,9	105,8	109,5	111,3	112,6
106,3	107,8	110,2	110,9	111,1	114,4	116,0	116,8
106,8	109,7	111,3	112,1	113,7	116,4	118,8	120,7
109,6	111,4	114,3	115,9	117,4	120,0	122,2	123,9
107,2	110,1	112,9	115,4	117,9	120,8	124,1	127,1
115,2	118,7	122,5	124,1	126,6	128,1	127,3	127,6
100,9	100,8	101,4	102,1	103,3	105,9	106,9	107,4
106,1	107,2	109,2	109,7	110,4	114,4	115,1	116,0

		Січень/ <i>January</i>	Лютий/ <i>February</i>	Березень/ <i>March</i>	Квітень/ <i>April</i>
Діяльність транспорту та зв'язку/ <i>Activity of transport and communications</i>	2005	100,1	102,7	105,0	107,5
	2006	100,9	102,4	105,2	107,6
	2007	101,0	102,9	104,0	104,5
	2008	102,9	104,4	109,6	114,3
	2009	99,2	100,5	100,9	101,4
	2010	101,3	103,4	105,0	106,4
Операції з нерухомим майном, оренда, інжиніринг та надання послуг підприємцям/ <i>Real estate activities, renting, engineering and provision of services to businessmen</i>	2005	100,6	103,1	106,9	108,2
	2006	100,4	101,7	103,8	106,9
	2007	101,1	103,7	105,2	106,4
	2008	102,3	105,1	108,8	113,3
	2009	99,6	101,0	101,7	101,4
	2010	100,4	101,8	103,1	104,4
Державне управління/ <i>Public administration</i>	2005	100,9	104,1	106,9	107,0
	2006	100,9	102,1	104,6	107,6
	2007	101,1	103,4	105,1	106,2
	2008	102,4	104,9	108,6	112,9
	2009	99,7	100,9	101,5	101,0
	2010	100,6	101,9	103,1	104,7
Освіта/ <i>Education</i>	2005	100,8	102,2	103,6	105,6
	2006	101,1	102,4	105,3	107,9
	2007	101,1	103,0	104,4	105,2
	2008	102,8	105,2	109,8	114,6
	2009	99,3	100,5	100,7	100,3
	2010	100,8	102,8	104,2	105,3
Охорона здоров'я та надання соціальної допомоги/ <i>Health care and provision of social aid</i>	2005	100,5	104,3	107,7	108,0
	2006	100,9	102,7	105,5	108,9
	2007	101,0	103,5	105,3	106,5
	2008	102,2	104,7	108,5	113,1
	2009	99,8	101,0	101,8	101,4
	2010	100,6	101,8	102,9	104,4
Надання комунальних та індивідуальних послуг; діяльність у сфері культури та спорту/ <i>Provision of communal and individual services; cultural and sporting activity</i>	2005	97,7	94,8	95,2	104,7
	2006	100,3	102,0	104,4	105,3
	2007	100,5	102,1	103,0	103,8
	2008	101,5	104,4	107,7	112,2
	2009	98,1	100,4	100,1	99,7
	2010	100,1	100,9	101,4	103,0

Продовження табл. 3.10/Continuation of the table 3.10

Травень/ <i>May</i>	Червень/ <i>June</i>	Липень/ <i>July</i>	Серпень/ <i>August</i>	Вересень/ <i>September</i>	Жовтень/ <i>October</i>	Листопад/ <i>November</i>	Грудень/ <i>December</i>
111,5	115,5	116,7	119,9	123,9	127,7	129,0	131,8
109,6	111,2	113,8	115,4	118,2	121,0	125,0	127,6
106,0	107,8	109,4	111,8	113,9	116,9	119,9	124,9
118,1	123,9	127,5	130,7	132,7	133,8	133,5	133,4
101,7	102,7	103,3	103,9	105,9	109,9	111,9	113,4
108,4	110,1	111,9	113,0	113,7	117,2	119,2	121,2
108,7	110,7	112,9	113,6	115,1	117,7	119,8	122,1
108,3	110,1	113,5	115,1	116,9	120,7	123,1	124,1
107,6	110,2	112,8	115,3	117,6	120,4	123,3	126,4
116,4	119,9	123,5	125,5	127,3	129,0	129,3	129,3
101,2	101,1	101,4	102,2	103,5	105,8	106,9	107,8
105,8	107,1	109,5	110,2	111,0	114,8	115,6	116,6
108,7	111,1	112,8	114,0	115,4	117,9	119,3	121,2
109,3	111,2	114,8	116,4	118,5	121,5	123,9	126,0
107,7	110,2	113,1	115,5	117,8	120,7	123,2	126,3
116,2	119,9	123,7	125,7	127,7	129,2	128,7	128,7
100,5	100,4	100,9	101,5	103,2	105,8	107,0	107,9
106,2	107,4	109,7	110,5	111,3	115,4	116,4	117,3
108,7	112,8	114,6	115,6	118,0	120,4	122,3	125,2
110,0	112,3	115,6	117,4	119,5	122,7	126,4	128,7
106,5	108,4	110,4	112,7	115,3	118,4	121,5	125,6
118,0	122,5	125,6	129,6	131,4	131,9	132,0	132,1
100,2	100,9	101,7	102,9	104,9	108,3	109,9	111,2
106,9	108,2	110,4	111,2	111,4	114,3	115,6	116,3
107,7	109,6	111,8	112,9	114,4	117,6	119,7	121,4
111,0	112,9	116,4	118,0	120,0	122,8	125,1	127,0
108,0	110,7	113,6	116,2	118,6	121,6	124,9	127,9
116,0	119,4	122,9	124,3	126,7	128,5	128,5	128,5
100,8	100,6	101,1	101,9	103,2	105,4	106,3	106,7
105,4	106,5	108,7	109,0	109,5	113,9	114,7	115,6
105,4	107,2	110,6	123,3	131,4	132,3	125,9	123,5
106,8	108,6	111,5	117,9	117,4	114,7	108,5	109,7
104,5	106,3	109,0	111,7	114,9	117,3	121,3	124,1
116,6	121,1	126,1	131,1	132,3	131,6	130,3	126,5
98,7	98,2	98,2	99,3	101,2	103,4	104,8	105,8
106,0	107,0	108,4	108,6	110,7	113,9	114,7	115,4

3.11. ІНДЕКСИ ЦІН НА БУДІВЕЛЬНО - МОНТАЖНІ РОБОТИ
PRICE INDICES FOR CONSTRUCTION AND ASSEMBLY OPERATIONS

		Січень/ <i>January</i>	Лютий/ <i>February</i>	Березень/ <i>March</i>	Квітень/ <i>April</i>
Усього/ <i>Total</i>	2005	100,7	103,5	105,6	107,9
	2006	100,2	101,9	103,7	106,4
	2007	101,0	103,1	104,2	105,5
	2008	102,2	105,2	108,9	113,3
	2009	99,5	100,8	101,2	101,0
	2010	100,8	102,6	103,8	105,3
Будівлі/ <i>Dwellings</i>	2005	101,0	103,5	106,4	108,0
	2006	100,3	101,8	103,8	106,7
	2007	101,0	103,3	104,6	105,8
	2008	102,3	105,0	108,9	113,3
	2009	99,6	100,9	101,5	101,2
	2010	100,6	102,1	103,3	104,7
Будівлі житлові/ <i>Residential dwellings</i>	2005	100,6	103,1	106,9	108,2
	2006	100,4	101,9	104,2	107,3
	2007	101,1	103,7	105,2	106,4
	2008	102,3	105,1	108,8	113,3
	2009	99,6	101,0	101,7	101,4
	2010	100,4	101,8	103,1	104,4
Будівлі нежитлові/ <i>Non-residential dwellings</i>	2005	101,6	104,2	105,8	107,7
	2006	100,1	101,7	103,4	106,1
	2007	101,0	103,0	104,3	105,4
	2008	102,2	104,7	108,8	113,0
	2009	99,6	100,8	101,2	100,8
	2010	100,8	102,4	103,5	104,9
Споруди/ <i>Buildings</i>	2005	100,4	103,4	104,6	107,5
	2006	100,2	102,0	103,6	105,9
	2007	100,9	102,7	103,6	104,9
	2008	101,9	105,4	108,8	113,2
	2009	99,2	100,4	100,5	100,4
	2010	101,2	103,5	104,6	106,0

ЗА ТИПАМИ БУДІВЕЛЬ І СПОРУД
BY TYPES OF DWELLINGS AND BUILDINGS
(до грудня попереднього року; відсотків/*to December of the previous year; percent*)

Травень/ <i>May</i>	Червень/ <i>June</i>	Липень/ <i>July</i>	Серпень/ <i>August</i>	Вересень/ <i>September</i>	Жовтень/ <i>October</i>	Листопад/ <i>November</i>	Грудень/ <i>December</i>
110,3	112,8	114,8	117,6	119,8	122,9	124,1	126,0
108,3	110,0	113,0	114,7	116,5	119,2	121,5	123,4
106,7	108,7	111,2	113,5	115,8	118,8	122,0	125,4
116,9	121,2	125,2	127,8	129,6	130,8	130,5	130,1
100,7	100,9	101,3	102,2	103,8	106,2	107,7	108,6
107,3	108,7	110,7	111,5	112,5	116,1	117,4	118,9
109,4	112,0	114,2	115,7	117,3	119,9	121,8	123,9
108,9	110,6	113,7	115,4	117,2	119,9	122,1	124,1
107,1	109,6	112,2	114,8	117,2	120,0	123,2	126,4
116,7	120,4	124,1	126,5	128,3	129,6	129,5	129,2
100,9	100,9	101,3	102,2	103,7	106,1	107,4	108,2
106,5	107,7	109,7	110,2	111,0	114,4	115,3	116,5
108,7	110,7	112,9	113,6	115,1	117,7	119,8	122,1
109,1	111,0	114,4	115,1	116,9	120,7	123,1	124,1
107,6	110,2	112,8	115,3	117,6	120,4	123,3	126,4
116,4	119,9	123,5	125,5	127,3	129,0	129,3	129,3
101,2	101,1	101,4	102,2	103,5	105,8	106,9	107,8
105,8	107,1	109,5	110,2	111,0	114,8	115,6	116,6
110,1	113,4	115,7	118,0	119,8	122,3	124,0	125,7
108,8	110,4	113,2	114,9	116,7	119,3	121,3	123,2
106,9	109,1	111,7	114,4	116,9	119,7	123,4	126,9
116,8	120,8	124,8	127,5	129,3	130,2	129,5	128,9
100,3	100,5	101,1	102,2	104,0	106,5	108,0	108,6
106,9	108,1	109,9	110,4	111,2	114,4	115,3	116,5
110,7	113,2	115,1	119,1	122,0	125,5	126,1	127,9
107,5	109,2	111,9	113,7	115,6	118,3	120,7	122,6
105,7	106,9	109,0	110,9	112,8	116,1	119,1	122,8
117,2	122,5	127,0	130,3	132,3	133,4	132,9	132,1
100,0	100,5	101,0	101,8	103,7	106,1	108,1	109,1
108,4	110,2	111,9	113,1	114,5	118,4	120,5	122,7

		Січень/ <i>January</i>	Лютий/ <i>February</i>	Березень/ <i>March</i>	Квітень/ <i>April</i>
Транспортні споруди/ <i>Transport buildings</i>	2005	106,9	108,0	108,9	111,0
	2006	99,9	101,9	103,6	105,8
	2007	101,0	102,4	103,0	103,9
	2008	102,0	103,9	108,2	111,2
	2009	99,7	100,4	100,4	100,1
	2010	102,1	105,7	107,1	108,5
Трубопроводи, комунікації та лінії електропередачі/ <i>Pipe lines, communications and electricity lines</i>	2005	97,7	100,5	102,3	105,0
	2006	101,5	102,6	105,8	108,3
	2007	101,0	103,1	104,4	105,0
	2008	103,2	104,7	110,1	115,7
	2009	98,9	100,5	101,0	101,8
	2010	100,8	102,5	104,0	105,2
Комплексні промислові споруди/ <i>Complex industrial buildings</i>	2005	100,6	105,5	106,3	109,2
	2006	99,1	101,6	102,1	104,4
	2007	100,9	102,8	103,3	104,7
	2008	101,8	105,6	108,7	113,0
	2009	99,4	100,5	100,4	99,9
	2010	101,0	103,3	104,0	105,2
Інші інженерні споруди/ <i>Other engineering buildings</i>	2005	97,6	94,6	95,0	105,0
	2006	100,4	101,1	99,9	100,7
	2007	100,5	102,1	103,0	103,8
	2008	101,3	104,2	107,4	111,9
	2009	98,0	100,3	100,0	99,6
	2010	100,1	100,9	101,4	103,0

Продовження табл. 3.11/Continuation of the table 3.11

Травень/ <i>May</i>	Червень/ <i>June</i>	Липень/ <i>July</i>	Серпень/ <i>August</i>	Вересень/ <i>September</i>	Жовтень/ <i>October</i>	Листопад/ <i>November</i>	Грудень/ <i>December</i>
115,7	115,9	117,8	124,2	126,2	130,5	129,3	130,2
107,9	109,4	112,2	113,5	115,5	117,6	119,4	121,7
105,1	107,5	109,3	112,4	114,6	117,5	123,1	127,9
116,4	122,1	127,8	130,9	132,5	133,0	131,7	130,9
99,4	99,7	100,2	101,1	103,5	104,9	107,0	107,5
111,0	112,7	113,6	115,1	116,1	119,7	121,9	125,3
108,5	114,1	115,0	116,4	120,9	123,8	126,3	129,8
110,5	112,3	114,9	116,6	119,4	122,5	127,0	129,5
106,7	108,4	110,1	112,3	114,4	117,4	119,5	124,4
118,7	124,4	126,6	129,6	131,5	132,9	133,2	133,5
102,5	103,7	104,3	105,0	106,9	111,6	113,5	115,3
106,7	108,4	111,0	111,8	111,9	115,1	116,9	117,5
111,1	112,9	115,8	119,0	120,2	123,9	125,6	127,1
104,6	106,6	109,5	110,9	112,2	115,7	117,3	118,2
105,4	106,5	108,6	110,3	112,1	115,5	118,4	122,0
116,6	121,3	127,1	130,5	133,1	135,1	134,7	133,9
99,1	99,4	100,0	100,8	102,5	103,9	106,1	106,8
107,7	110,2	112,1	113,9	115,8	120,8	123,7	126,5
105,7	107,5	111,0	124,4	133,0	133,8	127,0	124,3
104,1	105,9	108,8	115,2	114,6	111,7	105,3	106,5
104,4	106,0	108,7	111,4	114,9	117,1	121,4	124,2
116,3	120,8	125,8	131,0	132,2	131,4	130,1	126,2
98,6	98,1	98,1	99,2	101,1	103,3	104,7	105,7
106,2	107,2	108,5	108,7	110,9	113,9	114,7	115,4

3.12. ІНДЕКСИ ЦІН НА БУДІВЕЛЬНО - МОНТАЖНІ РОБОТИ
PRICE INDICES FOR CONSTRUCTION AND ASSEMBLY OPERATIONS

		Січень/ <i>January</i>	Лютий/ <i>February</i>	Березень/ <i>March</i>	Квітень/ <i>April</i>
Усього/ <i>Total</i>	2005	126,1	126,5	126,4	125,2
	2006	125,4	124,1	123,8	124,3
	2007	124,4	124,8	124,0	122,3
	2008	126,9	127,9	131,0	134,6
	2009	126,6	124,6	120,8	115,9
	2010	110,1	110,6	111,5	113,3
Сільське господарство та мисливство, лісове господарство/ <i>Agriculture, hunting, forestry</i>	2005	135,2	134,5	130,9	136,2
	2006	133,3	133,4	131,8	124,7
	2007	115,5	114,6	116,8	115,8
	2008	127,5	129,3	133,3	137,6
	2009	125,1	124,5	119,2	113,9
	2010	115,2	114,9	116,4	118,6
Добувна промисловість/ <i>Mining</i>	2005	134,5	138,1	134,6	132,3
	2006	123,6	119,2	116,8	116,4
	2007	119,9	120,6	122,5	121,0
	2008	122,9	124,2	127,3	132,5
	2009	133,3	129,5	125,2	118,5
	2010	108,1	110,8	111,6	113,8
Переробна промисловість/ <i>Manufacturing</i>	2005	125,9	126,5	123,4	123,6
	2006	123,1	123,2	124,5	124,0
	2007	123,2	122,5	122,0	121,0
	2008	126,1	128,1	131,3	133,5
	2009	127,2	124,9	121,1	117,0
	2010	108,9	109,2	110,3	111,8
Виробництво та розподілення електроенергії, газу та води/ <i>Production and distribution of electricity, gas and water</i>	2005	121,0	120,6	119,8	118,9
	2006	129,0	126,6	129,7	129,7
	2007	126,6	128,0	125,4	123,9
	2008	128,2	128,2	132,1	136,9
	2009	126,4	125,6	120,7	115,6
	2010	114,3	114,6	115,5	116,7
Діяльність готелів та ресторанів/ <i>Activity of hotels and restaurants</i>	2005	125,2	125,7	127,5	123,9
	2006	121,5	119,0	117,6	121,6
	2007	124,9	125,7	125,0	122,4
	2008	128,2	128,4	130,9	134,9
	2009	124,7	123,3	119,9	115,2
	2010	108,6	108,7	109,3	111,0

ЗА ВИДАМИ ЕКОНОМІЧНОЇ ДІЯЛЬНОСТІ
BY TYPE OF ECONOMIC ACTIVITY
(до відповідного місяця попереднього року; відсотків/*to the corresponding month of the previous year; percent*)

Травень/ <i>May</i>	Червень/ <i>June</i>	Липень/ <i>July</i>	Серпень/ <i>August</i>	Вересень/ <i>September</i>	Жовтень/ <i>October</i>	Листопад/ <i>November</i>	Грудень/ <i>December</i>
126,3	126,0	123,8	125,5	124,9	125,0	125,3	126,1
123,8	123,0	124,0	122,9	122,5	122,2	123,4	123,4
121,4	121,8	121,3	122,1	122,6	122,9	123,9	125,4
137,3	139,7	141,1	141,1	140,2	138,0	134,1	130,1
112,0	108,3	105,2	104,0	104,2	105,6	107,3	108,6
115,8	117,0	118,7	118,4	117,6	118,6	118,3	118,9
145,3	154,5	151,7	148,0	146,9	145,6	145,0	134,0
123,3	117,0	115,8	114,2	113,9	113,0	111,7	111,7
114,8	115,1	116,1	116,7	117,6	118,1	123,2	126,1
141,7	146,2	149,0	151,6	149,5	145,6	137,1	130,0
108,3	104,3	101,0	99,3	101,6	104,9	109,0	112,4
122,5	122,6	123,0	120,9	118,4	117,9	117,0	117,3
143,3	139,4	132,1	140,2	138,3	138,1	132,5	128,8
116,6	117,2	117,7	114,1	114,8	114,8	114,6	115,0
119,2	118,9	118,3	119,8	120,1	119,0	119,8	121,7
137,7	143,0	147,2	149,0	150,3	147,7	143,2	138,3
112,1	107,0	102,5	100,1	99,6	100,6	103,7	105,8
117,8	120,2	120,8	121,9	121,7	124,2	125,4	127,1
127,3	127,8	125,4	127,0	125,7	126,5	125,8	126,3
122,8	121,4	121,1	120,3	120,4	121,1	121,7	121,3
120,2	120,0	119,7	119,9	120,6	120,9	122,6	125,0
136,0	138,5	140,7	141,3	140,6	138,6	134,4	129,6
113,0	109,4	106,0	104,6	104,7	104,5	106,5	107,4
115,0	116,1	117,7	117,1	116,0	118,0	116,4	117,0
117,2	120,2	120,3	120,7	120,7	116,7	121,0	126,0
127,8	125,2	127,0	126,6	125,7	126,5	128,0	127,6
123,8	124,3	123,8	124,4	124,3	124,5	124,3	126,3
138,9	141,7	142,4	142,3	141,1	139,2	135,3	130,7
112,3	108,7	106,5	105,7	106,3	108,8	111,0	112,6
117,9	118,8	120,7	120,1	118,1	117,6	117,3	116,8
125,1	125,5	120,7	120,3	120,1	120,3	122,2	120,7
123,9	122,5	123,9	124,7	124,5	124,3	124,0	123,8
121,3	122,5	122,4	123,4	124,4	124,8	125,9	127,1
136,7	137,1	137,9	136,7	136,5	134,8	130,4	127,6
111,7	108,3	105,6	105,0	104,2	105,5	107,1	107,4
113,1	114,3	115,8	115,6	114,9	116,1	115,7	116,0

		Січень/ <i>January</i>	Лютий/ <i>February</i>	Березень/ <i>March</i>	Квітень/ <i>April</i>
Діяльність транспорту та зв'язку/ <i>Activity of transport and communications</i>	2005	122,9	123,1	124,9	124,9
	2006	132,9	131,5	132,0	131,9
	2007	127,8	128,2	126,1	124,0
	2008	127,2	126,7	131,6	136,7
	2009	128,6	128,4	122,7	118,3
	2010	115,8	116,7	118,0	118,9
Операції з нерухомим майном, оренда, інжиніринг та надання послуг підприємцям/ <i>Real estate activities, renting, engineering and provision of services to businessmen</i>	2005	123,1	123,0	125,3	122,7
	2006	121,9	120,5	118,6	120,7
	2007	125,0	126,6	125,8	123,5
	2008	127,9	128,1	130,6	134,4
	2009	125,9	124,3	120,9	115,7
	2010	108,6	108,6	109,2	110,9
Державне управління/ <i>Public administration</i>	2005	119,2	120,9	123,1	119,1
	2006	121,2	118,9	118,6	122,0
	2007	126,3	127,6	126,6	124,3
	2008	127,9	128,0	130,4	134,2
	2009	125,3	123,7	120,3	115,1
	2010	108,8	108,9	109,6	111,9
Освіта/ <i>Education</i>	2005	121,8	119,3	120,1	119,3
	2006	125,6	125,4	127,2	127,9
	2007	128,7	129,5	127,7	125,7
	2008	127,7	128,3	132,1	136,9
	2009	127,6	126,2	121,2	115,7
	2010	112,9	113,7	115,1	116,8
Охорона здоров'я та надання соціальної допомоги/ <i>Health care and provision of social aid</i>	2005	123,9	125,7	127,2	123,2
	2006	121,9	119,6	118,9	122,4
	2007	127,2	128,0	126,7	124,2
	2008	129,4	129,3	131,6	135,6
	2009	125,4	123,9	120,5	115,1
	2010	107,5	107,5	107,9	109,9
Надання комунальних та індивідуальних послуг; діяльність у сфері культури та спорту/ <i>Provision of communal and individual services; cultural and sporting activity</i>	2005	158,4	155,3	154,2	162,7
	2006	126,8	132,9	135,5	124,4
	2007	109,9	109,8	108,2	108,2
	2008	125,4	127,0	130,0	134,4
	2009	122,3	121,6	117,5	112,4
	2010	108,0	106,3	107,1	109,2

Продовження табл. 3.12/Continuation of the table 3.12

Травень/ <i>May</i>	Червень/ <i>June</i>	Липень/ <i>July</i>	Серпень/ <i>August</i>	Вересень/ <i>September</i>	Жовтень/ <i>October</i>	Листопад/ <i>November</i>	Грудень/ <i>December</i>
121,4	121,4	122,0	123,2	122,8	120,5	127,3	131,7
129,6	127,0	128,6	126,9	125,8	125,0	127,8	127,8
123,4	123,7	122,8	123,7	123,1	123,4	122,6	125,1
139,2	143,5	145,5	146,0	145,4	142,8	138,9	133,4
114,8	110,6	108,1	106,0	106,4	109,6	111,8	113,4
120,8	121,6	122,8	123,4	121,8	121,0	120,9	121,2
123,3	123,4	121,0	120,0	120,4	123,2	122,8	122,1
121,7	121,5	122,9	123,8	124,1	125,4	125,7	124,1
123,3	124,2	123,3	124,3	124,9	124,9	125,4	126,4
136,5	137,3	138,1	137,3	136,5	135,0	132,1	129,3
112,4	109,0	106,2	105,3	105,1	106,0	106,8	107,8
112,6	114,1	116,3	116,0	115,4	116,7	116,4	116,6
122,9	120,8	119,6	119,1	117,3	119,7	119,9	121,3
121,9	121,4	123,4	123,8	124,4	124,9	125,8	126,0
124,1	124,7	124,0	124,8	125,1	125,0	125,2	126,2
136,1	137,3	138,0	137,3	136,8	135,0	131,7	128,7
111,3	107,8	104,9	103,9	104,0	105,3	106,9	107,9
114,0	115,4	117,2	117,3	116,2	117,5	117,2	117,3
117,8	119,5	120,1	120,2	120,5	117,7	121,5	125,3
126,8	124,6	126,3	127,2	126,8	127,6	129,4	128,6
124,6	124,4	123,0	123,7	124,3	124,3	123,8	125,7
139,2	142,0	142,8	144,4	143,1	139,9	136,5	132,1
112,3	108,9	107,1	105,0	105,6	108,5	110,0	111,2
118,8	119,3	120,7	120,2	118,1	117,4	116,9	116,3
122,7	122,5	119,0	118,2	118,5	120,6	120,6	121,5
125,0	125,0	126,3	126,8	127,3	126,6	126,7	126,9
123,5	124,4	123,9	125,0	125,5	125,7	126,8	127,9
137,2	137,8	138,1	136,5	136,3	134,8	131,2	128,5
111,6	108,1	105,5	105,1	104,5	105,2	106,1	106,7
111,6	112,9	114,7	114,1	113,3	115,4	115,2	115,6
144,5	138,6	143,1	151,9	143,3	136,5	126,4	123,6
125,2	125,2	124,6	118,2	110,4	107,2	106,5	109,8
107,4	107,4	107,2	103,9	107,4	112,2	122,7	124,2
138,7	141,7	143,9	146,0	143,3	139,6	133,7	126,5
107,0	102,6	98,5	95,8	96,7	99,4	101,8	105,8
113,6	115,2	116,7	115,6	115,6	116,4	115,6	115,4

3.13. ІНДЕКСИ ЦІН НА БУДІВЕЛЬНО - МОНТАЖНІ РОБОТИ
PRICE INDICES FOR CONSTRUCTION AND ASSEMBLY OPERATIONS

		Січень/ <i>January</i>	Лютий/ <i>February</i>	Березень/ <i>March</i>	Квітень/ <i>April</i>
Усього/ <i>Total</i>	2005	126,1	126,5	126,4	125,2
	2006	125,4	124,1	123,8	124,3
	2007	124,4	124,8	124,0	122,3
	2008	126,9	127,9	131,0	134,6
	2009	126,6	124,6	120,8	115,9
	2010	110,1	110,6	111,5	113,3
Будівлі/ <i>Dwellings</i>	2005	124,5	124,5	125,7	123,7
	2006	123,1	121,9	121,0	122,5
	2007	124,9	125,9	125,1	123,1
	2008	128,0	128,5	131,5	135,3
	2009	125,8	124,2	120,5	115,4
	2010	109,2	109,4	110,0	112,0
Будівлі житлові/ <i>Residential dwellings</i>	2005	123,1	123,0	125,3	122,7
	2006	121,9	120,7	119,1	121,2
	2007	125,0	126,6	125,8	123,5
	2008	127,9	128,1	130,6	134,4
	2009	125,9	124,3	120,9	115,7
	2010	108,6	108,6	109,2	110,9
Будівлі нежитлові/ <i>Non-residential dwellings</i>	2005	126,6	126,9	126,5	125,0
	2006	123,8	122,6	122,9	123,9
	2007	124,3	124,8	124,3	122,4
	2008	128,4	128,9	132,3	136,1
	2009	125,6	124,1	119,9	115,0
	2010	109,9	110,4	111,2	113,2
Споруди/ <i>Buildings</i>	2005	127,5	128,1	126,9	126,4
	2006	127,7	126,2	126,8	126,0
	2007	123,5	123,4	122,6	121,5
	2008	124,0	126,0	128,9	132,3
	2009	128,6	125,8	122,0	117,1
	2010	111,3	112,5	113,5	115,1

ЗА ТИПАМИ БУДІВЕЛЬ І СПОРУД
BY TYPES OF DWELLINGS AND BUILDINGS
(до відповідного місяця попереднього року; відсотків/*to the corresponding month of the previous year; percent*)

Травень/ <i>May</i>	Червень/ <i>June</i>	Липень/ <i>July</i>	Серпень/ <i>August</i>	Вересень/ <i>September</i>	Жовтень/ <i>October</i>	Листопад/ <i>November</i>	Грудень/ <i>December</i>
126,3	126,0	123,8	125,5	124,9	125,0	125,3	126,1
123,8	123,0	124,0	122,9	122,5	122,2	123,4	123,4
121,4	121,8	121,3	122,1	122,6	122,9	123,9	125,4
137,3	139,7	141,1	141,1	140,2	138,0	134,1	130,1
112,0	108,3	105,2	104,0	104,2	105,6	107,3	108,6
115,8	117,0	118,7	118,4	117,6	118,6	118,3	118,9
125,6	126,2	123,4	123,2	123,2	125,1	124,8	124,0
123,4	122,6	123,6	123,8	124,0	124,1	124,4	124,2
122,0	123,0	122,5	123,5	124,1	124,3	125,3	126,5
137,6	138,8	139,8	139,2	138,2	136,3	132,6	129,2
111,7	108,3	105,5	104,4	104,5	105,9	107,2	108,2
114,2	115,5	117,2	116,7	115,8	116,7	116,2	116,5
123,3	123,4	121,0	120,0	120,4	123,2	122,8	122,1
122,7	122,5	123,8	123,8	124,1	125,4	125,7	124,1
123,3	124,2	123,3	124,3	124,9	124,9	125,4	126,4
136,5	137,3	138,1	137,3	136,5	135,0	132,1	129,3
112,4	109,0	106,2	105,3	105,1	106,0	106,8	107,8
112,6	114,1	116,3	116,0	115,4	116,7	116,4	116,6
128,6	129,7	126,3	126,7	126,1	126,5	126,7	125,7
124,2	122,4	123,0	122,4	122,5	122,6	122,9	123,2
121,0	121,8	121,6	122,7	123,5	123,7	125,5	127,0
138,7	140,5	141,8	141,5	140,5	138,1	133,3	128,9
110,7	107,3	104,5	103,4	103,8	105,5	107,6	108,6
116,0	117,0	118,3	117,6	116,3	116,9	116,2	116,5
126,6	125,6	124,1	127,8	126,7	125,0	125,8	128,1
124,2	123,4	124,4	122,2	121,3	120,6	122,4	122,7
120,7	120,1	119,5	119,6	119,6	120,3	121,0	122,8
136,0	140,5	142,9	144,2	143,9	140,9	136,8	132,1
112,7	108,4	105,1	103,3	103,7	105,2	107,7	109,1
118,3	119,7	120,9	121,2	120,4	121,7	121,6	122,7

		Січень/ <i>January</i>	Лютий/ <i>February</i>	Березень/ <i>March</i>	Квітень/ <i>April</i>
Транспортні споруди/ <i>Transport buildings</i>	2005	134,8	132,4	131,3	130,4
	2006	121,7	122,9	124,0	124,1
	2007	123,0	122,3	120,9	119,5
	2008	129,2	129,9	134,5	137,1
	2009	127,9	126,5	121,4	117,8
	2010	110,1	113,1	114,6	116,5
Трубопроводи, комунікації та лінії електропередачі/ <i>Pipe lines, communications and electricity lines</i>	2005	117,6	117,3	118,9	119,2
	2006	134,8	132,4	134,1	133,8
	2007	128,9	130,1	127,8	125,6
	2008	127,1	126,4	131,3	137,2
	2009	127,9	128,1	122,4	117,5
	2010	117,5	117,6	118,8	119,3
Комплексні промислові споруди/ <i>Complex industrial buildings</i>	2005	130,3	133,7	130,0	128,4
	2006	125,2	122,5	122,1	121,6
	2007	120,4	119,7	119,7	118,7
	2008	123,1	125,3	128,3	131,6
	2009	130,7	127,5	123,7	118,4
	2010	108,6	109,9	110,8	112,6
Інші інженерні споруди/ <i>Other engineering buildings</i>	2005	158,1	156,2	155,4	164,2
	2006	127,9	132,9	130,7	119,2
	2007	106,6	107,5	109,8	109,8
	2008	125,2	126,7	129,5	133,9
	2009	122,1	121,4	117,4	112,2
	2010	108,0	106,3	107,1	109,2

Продовження табл. 3.13/Continuation of the table 3.13

Травень/ <i>May</i>	Червень/ <i>June</i>	Липень/ <i>July</i>	Серпень/ <i>August</i>	Вересень/ <i>September</i>	Жовтень/ <i>October</i>	Листопад/ <i>November</i>	Грудень/ <i>December</i>
136,1	131,9	126,3	132,3	130,5	132,3	127,8	130,0
121,4	123,0	124,2	119,2	119,5	117,6	120,5	122,0
118,5	119,6	118,5	120,4	120,7	121,5	125,5	127,9
141,9	145,5	149,9	149,2	148,1	145,0	137,0	130,9
111,8	106,9	102,7	101,1	102,3	103,4	106,5	107,5
120,0	121,5	121,9	122,4	120,6	122,7	122,4	125,3
113,5	116,6	119,1	118,4	118,8	114,2	123,4	129,9
132,2	127,6	129,5	129,8	128,0	128,2	130,3	129,4
125,1	125,0	124,1	124,8	124,2	124,2	122,0	124,6
138,5	142,9	143,2	143,8	143,3	141,1	138,9	133,5
115,3	111,3	110,0	108,3	108,6	112,2	113,8	115,3
120,1	120,6	122,8	122,9	120,8	119,0	118,9	117,5
135,7	133,1	127,9	133,8	132,3	132,8	128,2	127,2
119,7	120,1	120,3	118,6	118,8	118,8	118,9	118,4
119,3	118,2	117,4	117,8	118,3	118,2	119,4	122,1
134,9	138,9	142,7	144,3	144,9	142,7	138,8	133,9
113,8	109,7	105,4	103,4	103,2	103,0	105,5	106,8
116,2	118,5	119,8	120,7	120,8	124,3	124,6	126,5
145,5	139,4	144,2	153,6	145,1	138,0	127,4	124,3
122,4	122,5	121,9	115,2	107,2	103,9	103,2	106,6
106,9	106,7	106,4	103,0	106,8	111,6	122,8	124,2
138,3	141,5	143,7	146,0	142,8	139,3	133,0	126,2
106,9	102,4	98,3	95,5	96,4	99,2	101,5	105,7
113,8	115,4	116,8	115,7	115,8	116,5	115,7	115,4

3.14. ІНДЕКСИ ЦІН НА БУДІВЕЛЬНО - МОНТАЖНІ РОБОТИ
PRICE INDICES FOR CONSTRUCTION AND ASSEMBLY OPERATIONS

		Січень/ <i>January</i>	Січень- лютий/ <i>January- February</i>	Січень- березень/ <i>January- March</i>	Січень- квітень/ <i>January- April</i>
Усього/ <i>Total</i>	2005	126,1	126,3	126,3	126,0
	2006	125,4	124,7	124,4	124,4
	2007	124,4	124,6	124,4	123,8
	2008	126,9	127,4	128,6	130,2
	2009	126,6	125,6	124,0	121,8
	2010	110,1	110,3	110,7	111,4
Сільське господарство, мисливство, лісове господарство/ <i>Agriculture, hunting, forestry</i>	2005	135,2	134,9	133,5	134,2
	2006	133,3	133,4	132,9	130,7
	2007	115,5	115,0	115,6	115,7
	2008	127,5	128,4	130,0	131,9
	2009	125,1	124,8	122,9	120,5
	2010	115,2	115,0	115,5	116,3
Добувна промисловість/ <i>Mining</i>	2005	134,5	136,3	135,7	134,8
	2006	123,6	121,3	119,8	118,9
	2007	119,9	120,2	121,0	121,0
	2008	122,9	123,6	124,9	126,8
	2009	133,3	131,4	129,2	126,4
	2010	108,1	109,2	110,2	111,1
Переробна промисловість/ <i>Manufacturing</i>	2005	125,9	126,2	125,3	124,8
	2006	123,1	123,2	123,6	123,7
	2007	123,2	122,8	122,5	122,1
	2008	126,1	127,1	128,5	129,8
	2009	127,2	126,0	124,3	122,4
	2010	108,9	109,1	109,5	110,1
Виробництво та розподілення електроенергії, газу та води/ <i>Production and distribution of electricity, gas and water</i>	2005	121,0	120,8	120,5	120,0
	2006	129,0	127,8	128,4	128,8
	2007	126,6	127,3	126,7	125,9
	2008	128,2	128,2	129,5	131,4
	2009	126,4	126,0	124,2	121,9
	2010	114,3	114,5	114,8	115,3
Діяльність готелів та ресторанів/ <i>Activity of hotels and restaurants</i>	2005	125,2	125,5	126,1	125,6
	2006	121,5	120,2	119,3	119,9
	2007	124,9	125,3	125,2	124,5
	2008	128,2	128,3	129,2	130,6
	2009	124,7	124,0	122,6	120,6
	2010	108,6	108,7	108,9	109,4

ЗА ВИДАМИ ЕКОНОМІЧНОЇ ДІЯЛЬНОСТІ
BY TYPE OF ECONOMIC ACTIVITY
(до відповідного періоду попереднього року; відсотків/*to the corresponding period of the previous year; percent*)

Січень- травень/ <i>January- May</i>	Січень- червень/ <i>January- June</i>	Січень- липень/ <i>January- July</i>	Січень- серпень/ <i>January- August</i>	Січень- вересень/ <i>January- September</i>	Січень- жовтень/ <i>January- October</i>	Січень- листопад/ <i>January- November</i>	Січень- грудень/ <i>January- December</i>
126,1	126,1	125,7	125,7	125,6	125,5	125,5	125,6
124,2	124,0	124,0	123,9	123,7	123,5	123,5	123,5
123,3	123,1	122,8	122,7	122,7	122,7	122,8	123,1
131,6	133,0	134,2	135,2	135,8	136,0	135,8	135,3
119,7	117,6	115,7	114,1	112,8	112,0	111,6	111,3
112,2	113,0	113,9	114,4	114,8	115,2	115,5	115,8
136,5	139,5	141,3	142,3	142,8	143,1	143,3	142,4
129,1	126,8	125,0	123,5	122,3	121,2	120,2	119,4
115,5	115,4	115,5	115,7	115,9	116,1	116,8	117,6
134,0	136,1	138,0	139,8	141,0	141,5	141,0	140,0
117,8	115,3	113,0	111,0	109,8	109,3	109,3	109,5
117,5	118,4	119,1	119,3	119,2	119,1	118,8	118,7
136,5	137,0	136,3	136,8	137,0	137,1	136,6	135,9
118,4	118,2	118,1	117,6	117,3	117,0	116,7	116,6
120,6	120,3	120,0	120,0	120,0	119,9	119,9	120,1
129,0	131,4	133,8	135,8	137,5	138,6	139,0	139,0
123,3	120,2	117,3	114,8	112,9	111,5	110,7	110,2
112,4	113,7	114,7	115,6	116,3	117,1	117,9	118,7
125,3	125,8	125,7	125,9	125,9	125,9	125,9	126,0
123,5	123,1	122,8	122,5	122,2	122,1	122,1	122,0
121,7	121,4	121,2	121,0	121,0	121,0	121,1	121,5
131,1	132,3	133,6	134,6	135,3	135,7	135,5	135,0
120,4	118,4	116,5	114,8	113,6	112,6	112,0	111,6
111,0	111,9	112,7	113,3	113,6	114,0	114,3	114,5
119,4	119,6	119,7	119,8	119,9	119,6	119,7	120,3
128,6	128,0	127,8	127,7	127,4	127,3	127,4	127,4
125,5	125,3	125,1	125,0	124,9	124,9	124,8	124,9
132,9	134,4	135,6	136,5	137,1	137,3	137,1	136,5
119,8	117,8	116,0	114,6	113,6	113,0	112,8	112,8
115,8	116,3	117,0	117,4	117,5	117,5	117,5	117,4
125,5	125,5	124,7	124,1	123,7	123,3	123,2	123,0
120,7	121,0	121,4	121,9	122,2	122,4	122,6	122,7
123,8	123,6	123,4	123,4	123,5	123,7	123,9	124,2
131,9	132,8	133,5	134,0	134,3	134,3	133,9	133,3
118,7	116,9	115,1	113,7	112,6	111,8	111,3	111,0
110,1	110,8	111,5	112,1	112,4	112,8	113,1	113,3

		Січень/ <i>January</i>	Січень- лютий/ <i>January- February</i>	Січень- березень/ <i>January- March</i>	Січень- квітень/ <i>January- April</i>
Діяльність транспорту та зв'язку/ <i>Activity of transport and communications</i>	2005	122,9	123,0	123,7	124,0
	2006	132,9	132,1	132,1	132,0
	2007	127,8	128,0	127,4	126,5
	2008	127,2	127,0	128,5	130,6
	2009	128,6	128,5	126,5	124,3
	2010	115,8	116,3	116,9	117,4
Операції з нерухомим майном, оренда, інжиніринг та надання послуг підприємцям/ <i>Real estate activities, renting, engineering and provision of services to businessmen</i>	2005	123,1	123,1	123,8	123,5
	2006	121,9	121,2	120,3	120,4
	2007	125,0	125,8	125,8	125,2
	2008	127,9	128,0	128,9	130,3
	2009	125,9	125,1	123,6	121,5
	2010	108,6	108,6	108,8	109,4
Державне управління/ <i>Public administration</i>	2005	119,2	120,1	121,1	120,6
	2006	121,2	120,0	119,6	120,2
	2007	126,3	126,9	126,8	126,2
	2008	127,9	128,0	128,8	130,2
	2009	125,3	124,5	123,0	120,9
	2010	108,8	108,9	109,1	109,8
Освіта/ <i>Education</i>	2005	121,8	120,5	120,4	120,1
	2006	125,6	125,5	126,1	126,6
	2007	128,7	129,1	128,6	127,9
	2008	127,7	128,0	129,4	131,3
	2009	127,6	126,9	125,0	122,5
	2010	112,9	113,3	113,9	114,6
Охорона здоров'я та надання соціальної допомоги/ <i>Health care and provision of social aid</i>	2005	123,9	124,8	125,6	125,0
	2006	121,9	120,7	120,1	120,7
	2007	127,2	127,6	127,3	126,5
	2008	129,4	129,3	130,1	131,5
	2009	125,4	124,6	123,2	121,1
	2010	107,5	107,5	107,6	108,2
Надання комунальних та індивідуальних послуг; діяльність у сфері культури та спорту/ <i>Provision of communal and individual services; cultural and sporting activity</i>	2005	158,4	156,8	156,0	157,7
	2006	126,8	129,8	131,7	129,7
	2007	109,9	109,8	109,3	109,0
	2008	125,4	126,2	127,5	129,2
	2009	122,3	122,0	120,4	118,3
	2010	108,0	107,1	107,1	107,6

Продовження табл. 3.14/Continuation of the table 3.14

Січень- травень/ <i>January- May</i>	Січень- червень/ <i>January- June</i>	Січень- липень/ <i>January- July</i>	Січень- серпень/ <i>January- August</i>	Січень- вересень/ <i>January- September</i>	Січень- жовтень/ <i>January- October</i>	Січень- листопад/ <i>January- November</i>	Січень- грудень/ <i>January- December</i>
123,4	123,0	122,9	122,9	122,9	122,6	123,1	123,9
131,5	130,7	130,4	129,9	129,4	128,9	128,8	128,7
125,9	125,5	125,1	124,9	124,7	124,5	124,3	124,4
132,3	134,3	135,9	137,3	138,2	138,7	138,7	138,2
122,3	120,1	118,2	116,5	115,2	114,6	114,3	114,2
118,1	118,7	119,3	119,8	120,0	120,1	120,2	120,3
123,5	123,5	123,1	122,7	122,4	122,5	122,5	122,5
120,7	120,8	121,1	121,5	121,8	122,8	123,1	122,4
124,8	124,7	124,5	124,5	124,5	124,6	124,6	124,8
131,6	132,6	133,4	133,9	134,2	134,3	134,1	133,6
119,6	117,7	115,9	114,4	113,3	112,5	111,9	111,5
110,0	110,7	111,5	112,1	112,5	112,9	113,2	113,5
121,0	121,0	120,8	120,6	120,2	120,1	120,1	120,2
120,5	120,7	121,1	121,5	121,8	122,1	122,5	122,8
125,7	125,5	125,3	125,2	125,2	125,2	125,2	125,3
131,4	132,4	133,3	133,8	134,2	134,3	134,0	133,5
118,9	116,9	115,0	113,5	112,3	111,5	111,1	110,8
110,6	111,4	112,3	112,9	113,3	113,7	114,1	114,3
119,6	119,6	119,7	119,7	119,8	119,6	119,8	120,3
126,6	126,3	126,3	126,4	126,4	126,6	126,8	127,0
127,2	126,7	126,1	125,8	125,6	125,5	125,3	125,3
132,9	134,5	135,7	136,9	137,6	137,9	137,7	137,2
120,3	118,2	116,5	114,9	113,7	113,1	112,8	112,7
115,5	116,1	116,8	117,2	117,3	117,3	117,3	117,2
124,5	124,2	123,4	122,7	122,2	122,0	121,8	121,8
121,6	122,2	122,8	123,3	123,8	124,1	124,3	124,6
125,9	125,6	125,3	125,3	125,3	125,4	125,5	125,7
132,7	133,6	134,3	134,6	134,8	134,8	134,4	133,8
119,0	117,1	115,3	113,9	112,7	111,9	111,3	110,9
108,9	109,5	110,3	110,8	111,1	111,5	111,9	112,2
154,7	151,6	150,2	150,5	149,4	147,8	145,2	143,0
128,8	128,1	127,6	126,2	124,1	122,0	120,5	119,5
108,7	108,4	108,3	107,7	107,6	108,1	109,4	110,7
131,2	133,0	134,6	136,1	137,0	137,3	136,9	136,0
115,9	113,5	111,1	108,9	107,4	106,5	106,0	106,0
108,8	109,9	110,8	111,4	111,9	112,4	112,7	112,9

3.15. ІНДЕКСИ ЦІН НА БУДІВЕЛЬНО - МОНТАЖНІ РОБОТИ
PRICE INDICES FOR CONSTRUCTION AND ASSEMBLY OPERATIONS

		Січень/ <i>January</i>	Січень- лютий/ <i>January- February</i>	Січень- березень/ <i>January- March</i>	Січень- квітень/ <i>January- April</i>
Усього/	2005	126,1	126,3	126,3	126,0
Total	2006	125,4	124,7	124,4	124,4
	2007	124,4	124,6	124,4	123,8
	2008	126,9	127,4	128,6	130,2
	2009	126,6	125,6	124,0	121,8
	2010	110,1	110,3	110,7	111,4
Будівлі/ <i>Dwellings</i>	2005	124,5	124,5	124,9	124,6
	2006	123,1	122,5	122,0	122,1
	2007	124,9	125,4	125,3	124,7
	2008	128,0	128,2	129,4	130,9
	2009	125,8	125,0	123,4	121,3
	2010	109,2	109,3	109,6	110,2
Будівлі житлові/ <i>Residential dwellings</i>	2005	123,1	123,1	123,8	123,5
	2006	121,9	121,3	120,5	120,7
	2007	125,0	125,8	125,8	125,2
	2008	127,9	128,0	128,9	130,3
	2009	125,9	125,1	123,6	121,5
	2010	108,6	108,6	108,8	109,4
Будівлі нежитлові/ <i>Non-residential dwellings</i>	2005	126,6	126,8	126,7	126,3
	2006	123,8	123,2	123,1	123,3
	2007	124,3	124,5	124,4	123,9
	2008	128,4	128,7	129,9	131,5
	2009	125,6	124,8	123,1	121,0
	2010	109,9	110,2	110,5	111,2
Споруди/ <i>Buildings</i>	2005	127,5	127,8	127,5	127,2
	2006	127,7	126,9	126,9	126,7
	2007	123,5	123,4	123,2	122,7
	2008	124,0	125,0	126,3	127,8
	2009	128,6	127,2	125,4	123,2
	2010	111,3	111,9	112,4	113,1

ЗА ТИПАМИ БУДІВЕЛЬ І СПОРУД
BY TYPES OF DWELLINGS AND BUILDINGS

(до відповідного періоду попереднього року; відсотків/to the corresponding period of the previous year; percent)

Січень- травень/ <i>January- May</i>	Січень- червень/ <i>January- June</i>	Січень- липень/ <i>January- July</i>	Січень- серпень/ <i>January- August</i>	Січень- вересень/ <i>January- September</i>	Січень- жовтень/ <i>January- October</i>	Січень- листопад/ <i>January- November</i>	Січень- грудень/ <i>January- December</i>
126,1	126,1	125,7	125,7	125,6	125,5	125,5	125,6
124,2	124,0	124,0	123,9	123,7	123,5	123,5	123,5
123,3	123,1	122,8	122,7	122,7	122,7	122,8	123,1
131,6	133,0	134,2	135,2	135,8	136,0	135,8	135,3
119,7	117,6	115,7	114,1	112,8	112,0	111,6	111,3
112,2	113,0	113,9	114,4	114,8	115,2	115,5	115,8
124,8	125,1	124,8	124,6	124,4	124,5	124,5	124,5
122,3	122,4	122,6	122,8	122,9	123,0	123,2	123,3
124,2	124,0	123,7	123,7	123,8	123,8	124,0	124,2
132,3	133,4	134,3	135,0	135,4	135,5	135,2	134,6
119,3	117,3	115,4	113,9	112,8	112,0	111,5	111,2
111,0	111,7	112,5	113,0	113,4	113,7	113,9	114,2
123,5	123,5	123,1	122,7	122,4	122,5	122,5	122,5
121,1	121,3	121,7	121,5	121,8	122,8	123,1	122,4
124,8	124,7	124,5	124,5	124,5	124,6	124,6	124,8
131,6	132,6	133,4	133,9	134,2	134,3	134,1	133,6
119,6	117,7	115,9	114,4	113,3	112,5	111,9	111,5
110,0	110,7	111,5	112,1	112,5	112,9	113,2	113,5
126,7	127,3	127,1	127,1	126,9	126,9	126,9	126,8
123,5	123,3	123,2	123,1	123,0	123,0	123,0	123,0
123,3	123,1	122,8	122,8	122,9	123,0	123,2	123,6
133,0	134,3	135,4	136,2	136,7	136,9	136,5	135,8
118,8	116,7	114,8	113,2	112,0	111,3	110,9	110,7
112,1	112,9	113,7	114,2	114,5	114,7	114,9	115,0
127,1	126,8	126,4	126,6	126,6	126,4	126,4	126,5
126,1	125,7	125,5	125,0	124,6	124,1	124,0	123,8
122,3	121,9	121,5	121,3	121,1	121,0	121,0	121,2
129,5	131,4	133,1	134,5	135,6	136,2	136,3	135,9
121,0	118,7	116,5	114,6	113,3	112,4	111,9	111,7
114,1	115,1	115,9	116,6	117,0	117,5	117,9	118,3

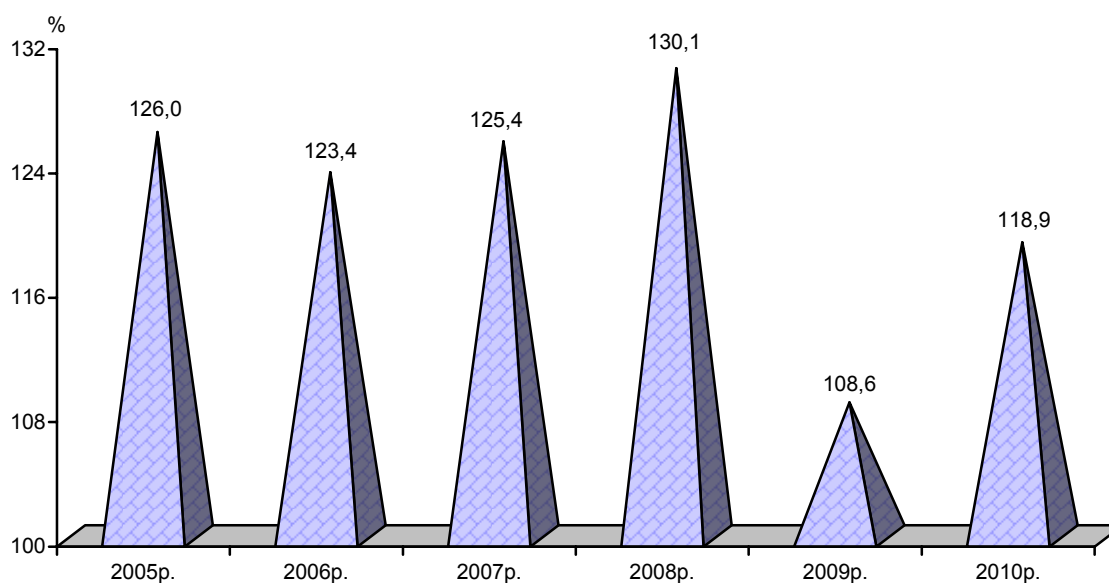
		Січень/ <i>January</i>	Січень- лютий/ <i>January- February</i>	Січень- березень/ <i>January- March</i>	Січень- квітень/ <i>January- April</i>
Транспортні споруди/ <i>Transport buildings</i>	2005	134,8	133,6	132,8	132,2
	2006	121,7	122,3	122,9	123,2
	2007	123,0	122,6	122,1	121,4
	2008	129,2	129,5	131,2	132,7
	2009	127,9	127,2	125,2	123,3
	2010	110,1	111,6	112,1	113,6
Трубопроводи, комунікації та лінії електропередачі/ <i>Pipe lines, communications and electricity lines</i>	2005	117,6	117,5	117,9	118,3
	2006	134,8	133,6	133,8	133,8
	2007	128,9	129,5	128,9	128,0
	2008	127,1	126,8	128,3	130,6
	2009	127,9	128,0	126,1	123,8
	2010	117,5	117,6	118,0	118,3
Комплексні промислові споруди/ <i>Complex industrial buildings</i>	2005	130,3	132,0	131,3	130,6
	2006	125,2	123,8	123,2	122,8
	2007	120,4	120,0	119,9	119,6
	2008	123,1	124,2	125,6	127,1
	2009	130,7	129,1	127,2	124,9
	2010	108,6	109,2	109,7	110,4
Інші інженерні споруди/ <i>Other engineering buildings</i>	2005	158,1	157,2	156,6	158,5
	2006	127,9	130,3	130,5	127,5
	2007	106,6	107,0	108,0	108,4
	2008	125,2	126,0	127,2	128,9
	2009	122,1	121,8	120,3	118,1
	2010	108,0	107,1	107,1	107,6

Продовження табл. 3.15/Continuation of the table 3.15

Січень- травень/ <i>January- May</i>	Січень- червень/ <i>January- June</i>	Січень- липень/ <i>January- July</i>	Січень- серпень/ <i>January- August</i>	Січень- вересень/ <i>January- September</i>	Січень- жовтень/ <i>January- October</i>	Січень- листопад/ <i>January- November</i>	Січень- грудень/ <i>January- December</i>
133,0	132,8	131,8	131,8	131,7	131,7	131,3	131,2
122,8	122,9	123,1	122,5	122,2	121,7	121,5	121,6
120,8	120,6	120,3	120,3	120,3	120,5	121,0	121,6
134,6	136,4	138,4	139,9	140,9	141,3	140,9	139,9
120,8	118,2	115,7	113,7	112,2	111,2	110,8	110,5
114,9	116,0	116,8	117,5	117,9	118,4	118,8	119,3
117,2	117,1	117,4	117,6	117,7	117,3	117,9	118,9
133,5	132,4	131,9	131,6	131,2	130,8	130,8	130,7
127,4	127,0	126,6	126,3	126,1	125,9	125,5	125,4
132,2	134,0	135,4	136,5	137,3	137,7	137,9	137,5
122,0	120,0	118,4	117,0	116,0	115,6	115,4	115,4
118,7	119,0	119,6	120,0	121,1	120,0	119,8	119,6
131,6	131,9	131,2	131,6	131,7	131,8	131,4	131,0
122,1	121,8	121,6	121,2	120,9	120,7	120,5	120,3
119,5	119,3	119,0	118,8	118,8	118,7	118,8	119,1
128,7	130,4	132,3	133,8	135,1	135,9	136,2	136,0
122,5	120,2	117,8	115,8	114,2	112,9	112,2	111,7
111,6	112,7	113,8	114,6	115,3	116,3	117,1	117,9
155,6	152,4	151,1	151,5	150,6	148,9	146,4	144,0
126,4	125,7	125,1	123,7	121,4	119,3	117,6	116,6
108,1	107,9	107,7	107,0	107,0	107,5	108,9	110,1
130,8	132,6	134,3	135,8	136,7	137,0	136,6	135,6
115,7	113,3	110,9	108,7	107,2	106,3	105,8	105,8
108,9	109,9	110,9	111,5	112,0	112,5	112,8	113,0

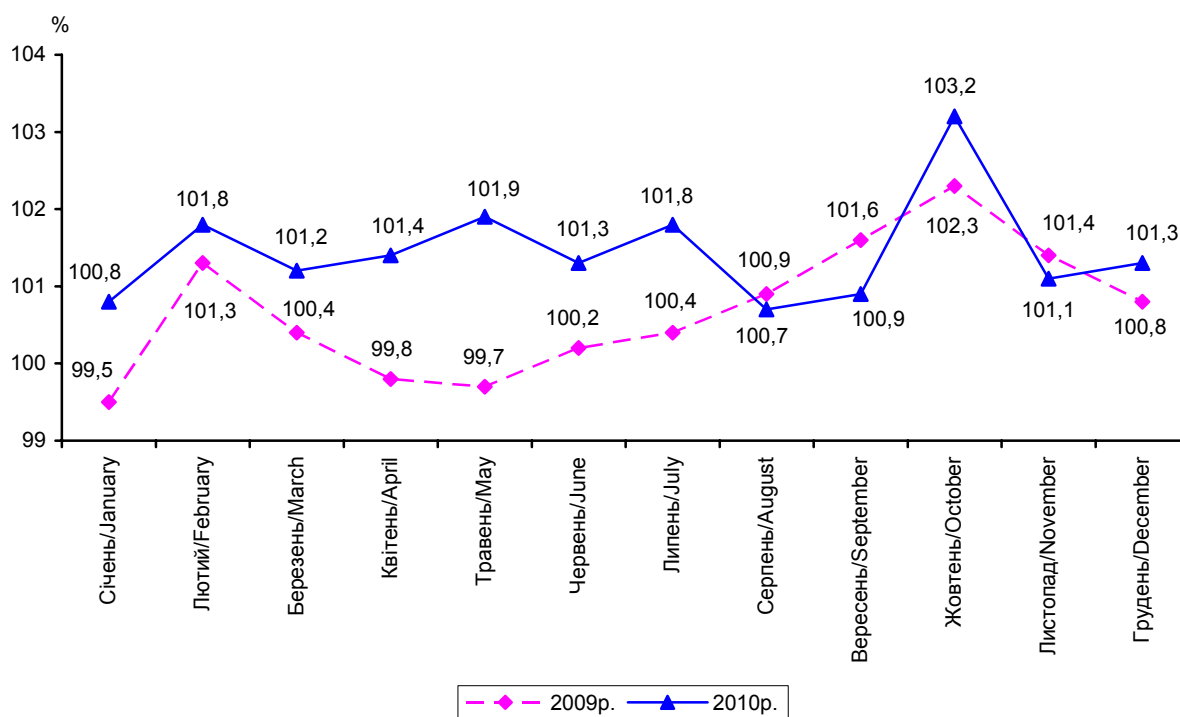
**3.16. ІНДЕКСИ ЦІН НА БУДІВЕЛЬНО-МОНТАЖНІ РОБОТИ У 2005–2010 РОКАХ
PRICE INDICES FOR CONSTRUCTION AND ASSEMBLY OPERATIONS IN 2005–2010**

(грудень до грудня попереднього року / *December to December of the previous year*)



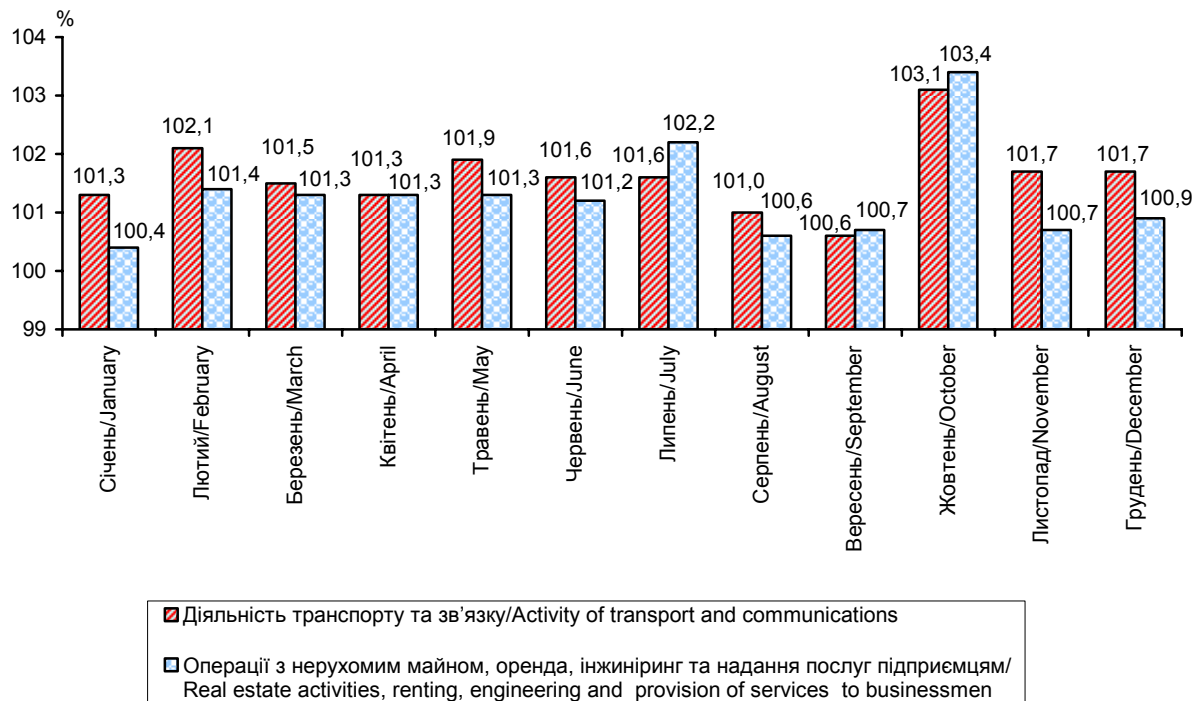
**3.17. ІНДЕКСИ ЦІН НА БУДІВЕЛЬНО-МОНТАЖНІ РОБОТИ У 2009–2010 РОКАХ
PRICE INDICES FOR CONSTRUCTION AND ASSEMBLY OPERATIONS IN 2009–2010**

(до попереднього місяця / *to the previous month*)



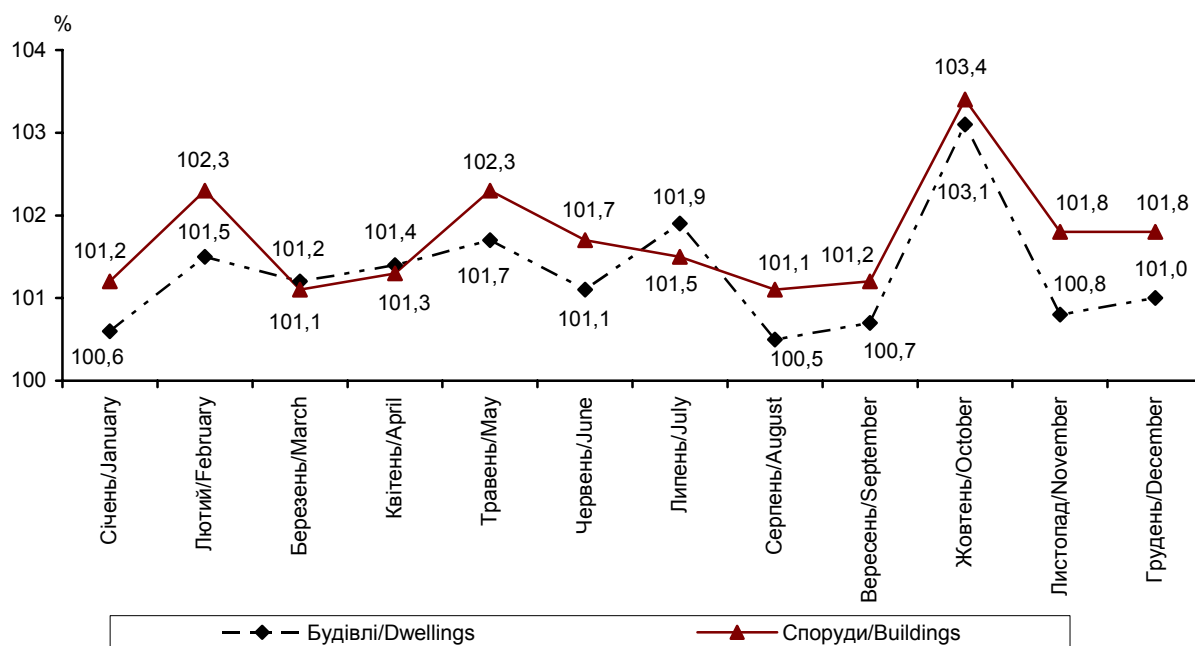
**3.18. ІНДЕКСИ ЦІН НА БУДІВЕЛЬНО-МОНТАЖНІ РОБОТИ
ЗА ВИДАМИ ЕКОНОМІЧНОЇ ДІЯЛЬНОСТІ У 2010 РОЦІ
PRICE INDICES FOR CONSTRUCTION AND ASSEMBLY OPERATIONS
BY TYPE OF ECONOMIC ACTIVITY IN 2010**

(до попереднього місяця / to the previous month)



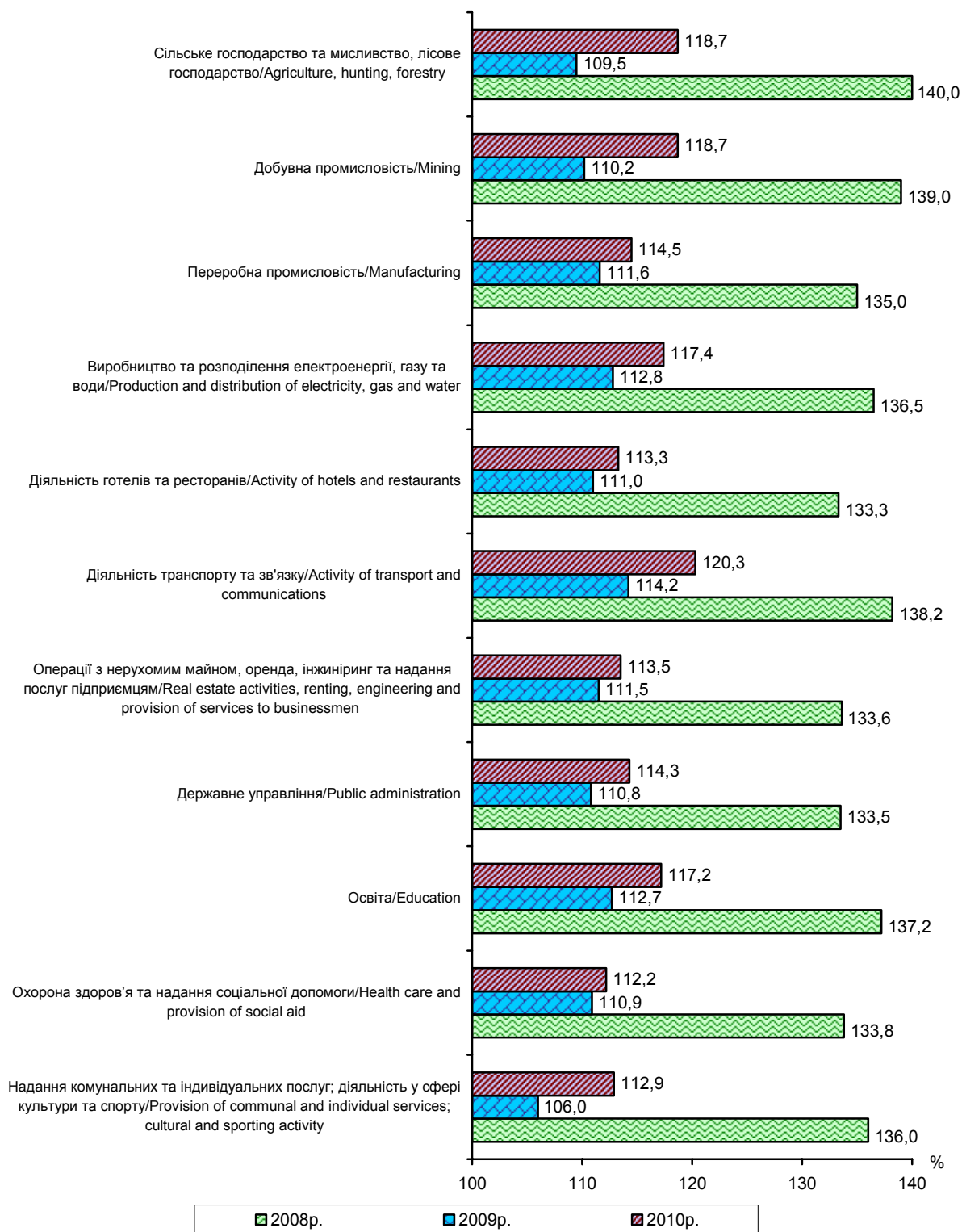
**3.19. ІНДЕКСИ ЦІН НА БУДІВЕЛЬНО-МОНТАЖНІ РОБОТИ
ЗА ТИПАМИ БУДІВЕЛЬ І СПОРУД У 2010 РОЦІ
PRICE INDICES FOR CONSTRUCTION AND ASSEMBLY OPERATIONS
BY TYPES OF DWELLINGS AND BUILDINGS IN 2010**

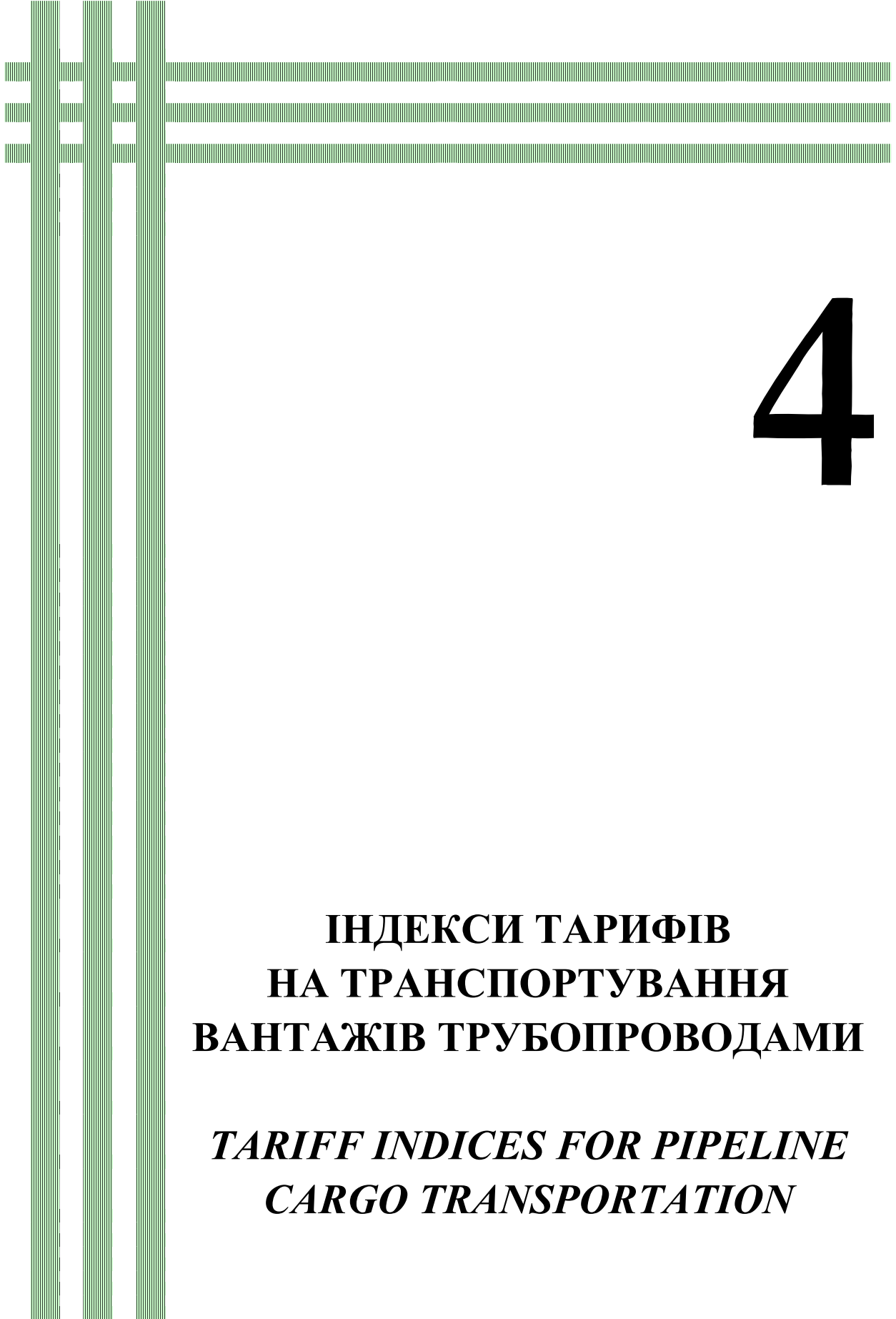
(до попереднього місяця / to the previous month)



**3.20. ІНДЕКСИ ЦІН НА БУДІВЕЛЬНО-МОНТАЖНІ РОБОТИ
ЗА ВИДАМИ ЕКОНОМІЧНОЇ ДІЯЛЬНОСТІ У 2008–2010 РОКАХ
PRICE INDICES FOR CONSTRUCTION AND ASSEMBLY OPERATIONS
BY TYPE OF ECONOMIC ACTIVITY IN 2008–2010**

(до попереднього року / to the previous year)





4

**ІНДЕКСИ ТАРИФІВ
НА ТРАНСПОРТУВАННЯ
ВАНТАЖІВ ТРУБОПРОВОДАМИ**

***TARIFF INDICES FOR PIPELINE
CARGO TRANSPORTATION***

4.1. ІНДЕКСИ ТАРИФІВ НА ТРАНСПОРТУВАННЯ ВАНТАЖІВ ТРУБОПРОВОДАМИ
TARIFF INDICES FOR PIPELINE CARGO TRANSPORTATION

(відсотків/percent)

	2005	2006	2007	2008	2009	2010	
--	------	------	------	------	------	------	--

IV квартал до IV кварталу попереднього року/IV quarter to IV quarter of the previous year

Усі вантажі	100,1	141,4	105,8	120,6	107,3	166,6	<i>All cargoes</i>
Нафта	100,2	96,1	97,2	124,3	116,8	124,8	<i>Oil</i>
Газ	100,0	146,4	106,4	120,0	106,1	171,0	<i>Gas</i>

До відповідного періоду попереднього року/To the corresponding period of the previous year

Усі вантажі	100,9	134,6	113,2	107,5	108,3	169,9	<i>All cargoes</i>
Нафта	99,6	97,4	99,0	114,2	118,8	123,2	<i>Oil</i>
Газ	101,0	138,6	114,4	106,9	107,2	174,4	<i>Gas</i>

4.2. ІНДЕКСИ ТАРИФІВ НА ТРАНСПОРТУВАННЯ ВАНТАЖІВ ТРУБОПРОВОДАМИ
TARIFF INDICES FOR PIPELINE CARGO TRANSPORTATION

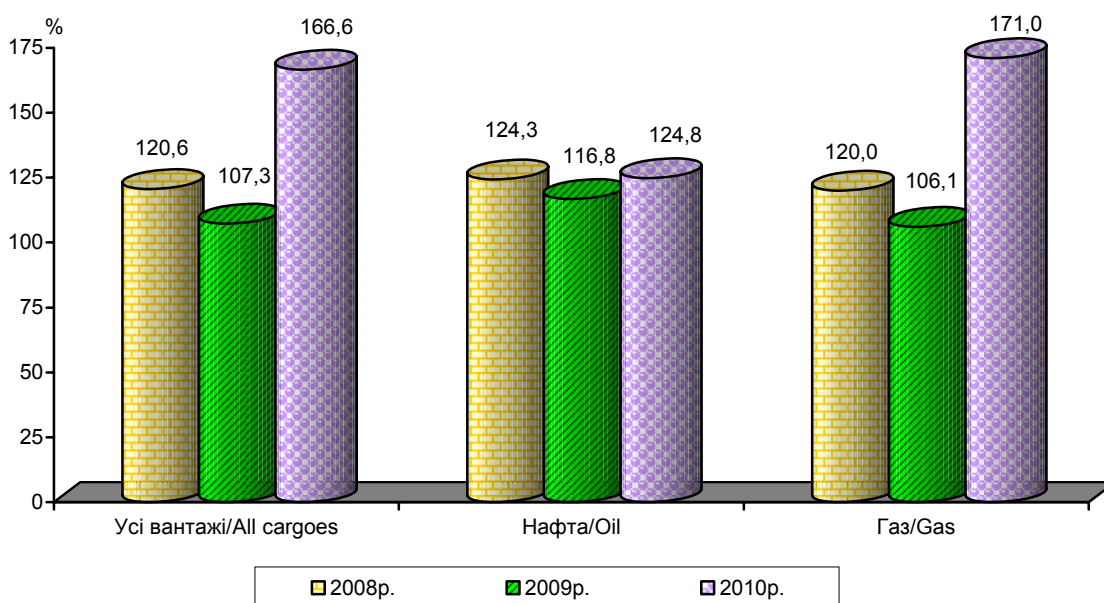
(до попереднього кварталу; відсотків/to the previous quarter; percent)

		I квартал/ I quarter	II квартал/ II quarter	III квартал/ III quarter	IV квартал/ IV quarter	
--	--	---------------------------------	-----------------------------------	-------------------------------------	-----------------------------------	--

Усі вантажі	2005	100,2	100,1	99,9	99,9	<i>All cargoes</i>
	2006	127,6	102,6	106,3	101,6	
	2007	110,3	100,2	95,0	100,8	
	2008	106,8	99,7	98,3	115,2	
	2009	98,9	81,3	133,6	99,9	
	2010	143,7	101,2	115,6	99,1	
Нафта	2005	101,8	101,1	98,6	98,7	<i>Oil</i>
	2006	98,0	101,5	102,1	94,6	
	2007	101,3	102,6	100,7	92,9	
	2008	109,3	111,0	101,6	100,8	
	2009	109,6	102,8	105,0	98,7	
	2010	122,3	92,8	107,4	102,4	
Газ	2005	100,0	100,0	100,0	100,0	<i>Gas</i>
	2006	130,6	102,7	106,7	102,3	
	2007	110,9	100,0	94,6	101,4	
	2008	106,6	98,8	98,0	116,3	
	2009	98,1	79,7	135,7	100,0	
	2010	145,8	102,0	116,4	98,8	

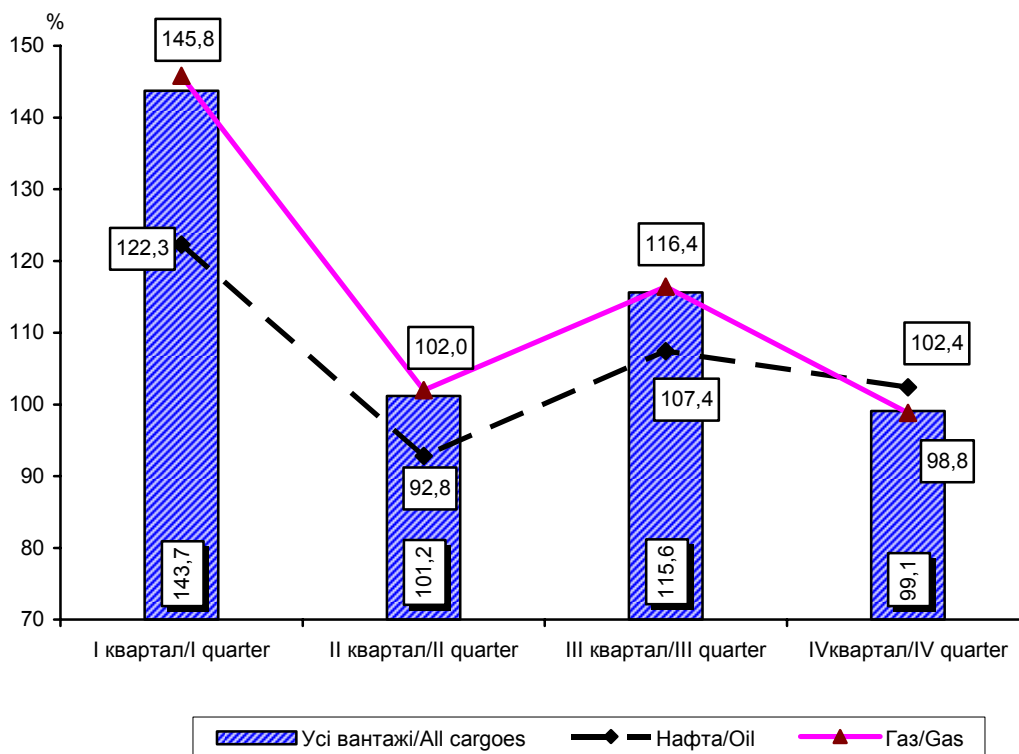
**4.3. ІНДЕКСИ ТАРИФІВ НА ТРАНСПОРТУВАННЯ ВАНТАЖІВ ТРУБОПРОВОДАМИ
У 2008-2010 РОКАХ**
TARIFF INDICES FOR PIPELINE CARGO TRANSPORTATION IN 2008-2010

(IV квартал до IV кварталу попереднього року / *IV quarter to IV quarter of the previous year*)



**4.4. ІНДЕКСИ ТАРИФІВ НА ТРАНСПОРТУВАННЯ ВАНТАЖІВ ТРУБОПРОВОДАМИ
У 2010 РОЦІ**
TARIFF INDICES FOR PIPELINE CARGO TRANSPORTATION IN 2010

(до попереднього кварталу / *to the previous quarter*)





5

**ІНДЕКСИ ТАРИФІВ
НА ПЕРЕВЕЗЕННЯ ВАНТАЖІВ
ЗАЛІЗНИЧНИМ ТРАНСПОРТОМ**

***TARIFF INDICES FOR CARGO
TRANSPORTATION BY RAIL***

5.1. ІНДЕКСИ ТАРИФІВ НА ПЕРЕВЕЗЕННЯ ВАНТАЖІВ ЗАЛІЗНИЧНИМ ТРАНСПОРТОМ
TARIFF INDICES FOR CARGO TRANSPORTATION BY RAIL

(відсотків/percent)

	2005	2006	2007	2008	2009	2010	
--	------	------	------	------	------	------	--

IV квартал до IV кварталу попереднього року/IV quarter to IV quarter of the previous year

Усі вантажі	139,7	100,3	119,4	153,5	101,4	102,1	<i>All cargoes</i>
Вугілля	132,0	100,0	120,6	150,9	105,3	100,0	<i>Coal</i>
Руда залізна	119,2	100,0	120,7	142,7	99,9	106,3	<i>Iron ore</i>
Мінерально-будівельні вантажі	164,1	100,0	120,7	164,6	102,7	100,0	<i>Mineral-construction cargoes</i>
Чорні метали	150,0	100,0	120,6	149,9	100,4	106,3	<i>Black metals</i>
Нафта та нафтопродукти	140,4	100,0	116,9	162,2	100,2	100,0	<i>Oil and oil processed products</i>
Хімічні і мінеральні добрива	138,3	100,0	100,0	150,5	96,8	100,0	<i>Chemical and mineral fertilizer</i>
Кокс	119,2	100,0	120,7	143,7	107,8	104,7	<i>Coke</i>
Хімічні вантажі ¹	150,0	100,0	120,7	157,6	100,7	100,0	<i>Chemical cargoes¹</i>
Зерно і продукти перемелу	138,8	105,7	120,7	159,3	96,0	100,0	<i>Grain and processed products</i>
Лісові вантажі ²	150,0	100,0	120,7	157,6	103,8	100,0	<i>Forest cargoes²</i>
Цемент	150,0	100,0	120,7	164,6	100,8	100,0	<i>Cement</i>

До відповідного періоду попереднього року/To the corresponding period of the previous year

Усі вантажі	139,3	107,4	109,3	149,0	113,5	102,2	<i>All cargoes</i>
Вугілля	128,2	103,0	109,8	143,1	120,3	101,3	<i>Coal</i>
Руда залізна	127,2	104,2	109,9	148,9	105,2	104,7	<i>Iron ore</i>
Мінерально-будівельні вантажі	159,2	113,5	109,9	156,2	115,6	102,8	<i>Mineral-construction cargoes</i>
Чорні метали	150,9	109,1	109,9	148,5	111,1	104,8	<i>Black metals</i>
Нафта та нафтопродукти	136,9	107,8	108,1	151,6	115,9	100,0	<i>Oil and oil processed products</i>
Хімічні і мінеральні добрива	136,0	107,4	100,0	135,9	108,1	99,2	<i>Chemical and mineral fertilizer</i>
Кокс	130,0	100,9	109,9	149,9	111,4	105,5	<i>Coke</i>
Хімічні вантажі ¹	148,9	109,1	109,8	149,4	116,5	100,2	<i>Chemical cargoes¹</i>
Зерно і продукти перемелу	137,7	112,0	109,8	151,1	112,4	99,0	<i>Grain and processed products</i>
Лісові вантажі ²	148,9	109,1	109,9	149,4	119,2	100,9	<i>Forest cargoes²</i>
Цемент	147,1	109,1	109,8	156,2	116,5	100,2	<i>Cement</i>

¹Лакофарбові матеріали, клей, оксиди, вуглеводні і т. ін./¹Paintwork materials, gum, oxides, carbohydrate-containing, etc.

²Лісоматеріали круглі, кріпильні, пиломатеріали і т. ін./²Round, fixing timber, converted timber, etc.

5.2. ІНДЕКСИ ТАРИФІВ НА ПЕРЕВЕЗЕННЯ ВАНТАЖІВ ЗАЛІЗНИЧНИМ ТРАНСПОРТОМ
TARIFF INDICES FOR CARGO TRANSPORTATION BY RAIL
(до попереднього кварталу; відсотків/*to the previous quarter; percent*)

		I квартал/ <i>I quarter</i>	II квартал/ <i>II quarter</i>	III квартал/ <i>III quarter</i>	IV квартал/ <i>IV quarter</i>
Усі вантажі/ <i>All cargoes</i>	2005	100,0	142,3	98,2	100,0
	2006	100,3	100,0	100,0	100,0
	2007	100,0	104,8	107,7	105,8
	2008	113,4	117,0	109,6	105,5
	2009	99,0	102,4	100,0	100,0
	2010	100,0	102,1	100,0	100,0
Вугілля/ <i>Coal</i>	2005	100,0	148,7	88,8	100,0
	2006	100,0	100,0	100,0	100,0
	2007	100,0	105,0	108,2	106,1
	2008	107,3	117,0	109,6	109,6
	2009	100,0	105,3	100,0	100,0
	2010	100,0	100,0	100,0	100,0
Руда залізна/ <i>Iron ore</i>	2005	100,0	119,2	100,0	100,0
	2006	100,0	100,0	100,0	100,0
	2007	100,0	105,1	108,2	106,1
	2008	115,7	117,0	109,6	96,1
	2009	100,0	99,9	100,0	100,0
	2010	100,0	106,3	100,0	100,0
Мінерально-будівельні вантажі/ <i>Mineral-construction cargoes</i>	2005	100,0	150,0	109,4	100,0
	2006	100,0	100,0	100,0	100,0
	2007	100,0	105,1	108,1	106,2
	2008	117,0	117,0	109,7	109,6
	2009	91,5	112,3	100,0	100,0
	2010	100,0	100,0	100,0	100,0
Чорні метали/ <i>Black metals</i>	2005	100,0	150,0	100,0	100,0
	2006	100,0	100,0	100,0	100,0
	2007	100,0	105,1	108,2	106,1
	2008	113,3	117,0	109,6	103,1
	2009	100,0	100,4	100,0	100,0
	2010	100,0	106,3	100,0	100,0
Нафта та нафтопродукти/ <i>Oil and oil processed products</i>	2005	100,0	140,4	100,0	100,0
	2006	100,0	100,0	100,0	100,0
	2007	100,0	104,2	106,8	105,1
	2008	115,3	117,0	109,6	109,7
	2009	100,0	100,2	100,0	100,0
	2010	100,0	100,0	100,0	100,0

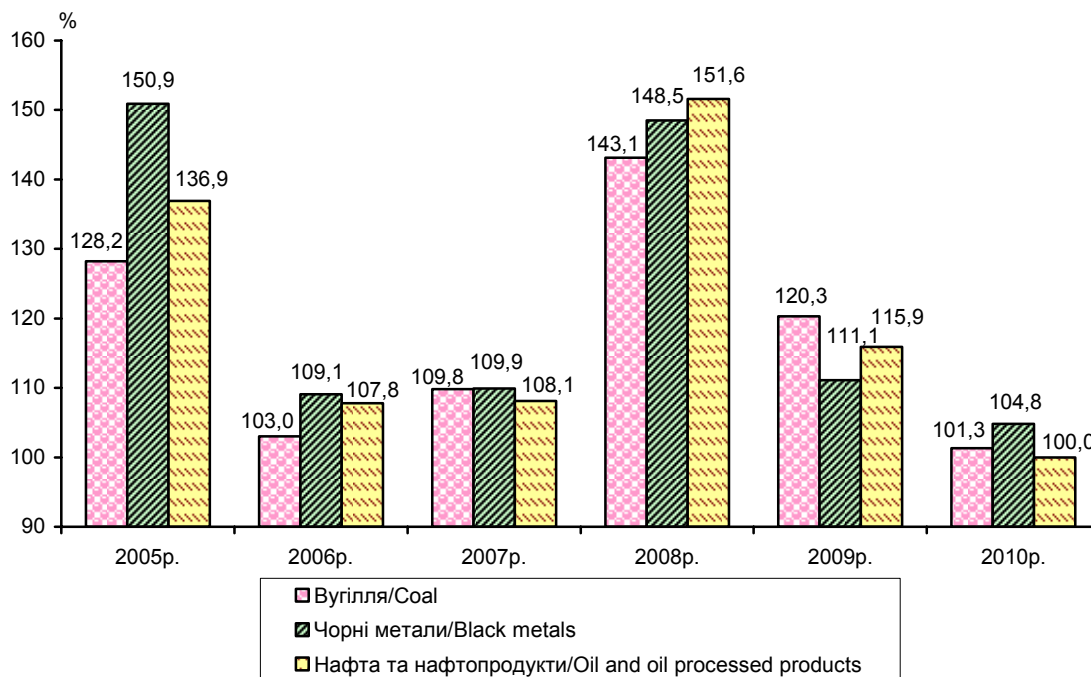
Продовження табл. 5.2/Continuation of the table 5.2

		I квартал/ I quarter	II квартал/ II quarter	III квартал/ III quarter	IV квартал/ IV quarter
Хімічні і мінеральні добрива/ <i>Chemical and mineral fertilizer</i>	2005	100,0	138,3	100,0	100,0
	2006	100,0	100,0	100,0	100,0
	2007	100,0	100,0	100,0	100,0
	2008	113,9	117,0	109,6	103,1
	2009	100,0	96,8	100,0	100,0
	2010	100,0	100,0	100,0	100,0
Кокс/ <i>Coke</i>	2005	100,0	134,2	88,8	100,0
	2006	100,0	100,0	100,0	100,0
	2007	100,0	105,1	108,2	106,1
	2008	116,5	117,0	109,7	96,1
	2009	100,0	107,8	100,0	100,0
	2010	100,0	104,7	100,0	100,0
Хімічні вантажі ¹ / <i>Chemical cargoes¹</i>	2005	100,0	150,0	100,0	100,0
	2006	100,0	100,0	100,0	100,0
	2007	100,0	105,0	108,2	106,1
	2008	112,0	117,0	109,7	109,7
	2009	100,0	100,7	100,0	100,0
	2010	100,0	100,0	100,0	100,0
Зерно і продукти перемелу/ <i>Grain and processed products</i>	2005	100,0	146,6	94,7	100,0
	2006	105,7	100,0	100,0	100,0
	2007	100,0	105,1	108,2	106,1
	2008	113,2	117,0	109,7	109,7
	2009	100,0	96,0	100,0	100,0
	2010	100,0	100,0	100,0	100,0
Лісові вантажі ² / <i>Forest cargoes²</i>	2005	100,0	150,0	100,0	100,0
	2006	100,0	100,0	100,0	100,0
	2007	100,0	105,0	108,2	106,1
	2008	112,0	117,0	109,7	109,7
	2009	100,0	103,8	100,0	100,0
	2010	100,0	100,0	100,0	100,0
Цемент/ <i>Cement</i>	2005	100,0	150,0	100,0	100,0
	2006	100,0	100,0	100,0	100,0
	2007	100,0	105,0	108,3	106,1
	2008	117,0	117,0	109,7	109,7
	2009	100,0	100,8	100,0	100,0
	2010	100,0	100,0	100,0	100,0

¹Лакофарбові матеріали, клей, оксиди, вуглеводні і т. ін.¹*Paintwork materials, gum, oxides, carbohydrate-containing, etc.*²Лісоматеріали круглі, кріпильні, пиломатеріали і т. ін.²*Round, fixing timber, converted timber, etc.*

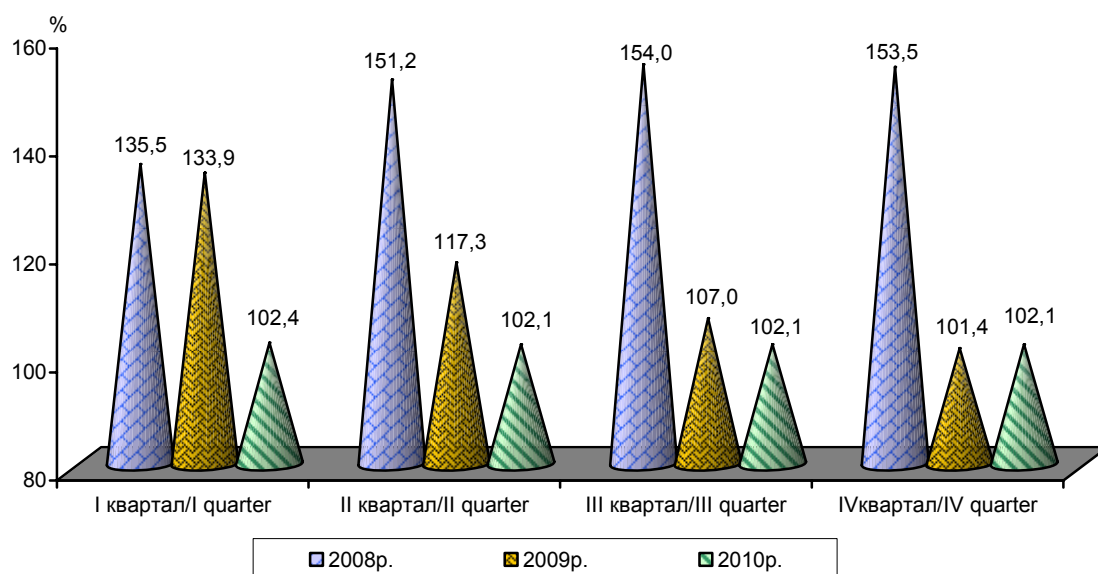
5.3. ІНДЕКСИ ТАРИФІВ НА ПЕРЕВЕЗЕННЯ ВАНТАЖІВ ЗАЛІЗНИЧНИМ ТРАНСПОРТОМ У 2005-2010 РОКАХ TARIFF INDICES FOR CARGO TRANSPORTATION BY RAIL IN 2005-2010

(до відповідного періоду попереднього року /to the corresponding period of the previous year)



5.4. ІНДЕКСИ ТАРИФІВ НА ПЕРЕВЕЗЕННЯ ВАНТАЖІВ ЗАЛІЗНИЧНИМ ТРАНСПОРТОМ У 2008-2010 РОКАХ TARIFF INDICES FOR CARGO TRANSPORTATION BY RAIL IN 2008-2010

(до відповідного кварталу попереднього року /to the corresponding quarter of the previous year)





6

**ІНДЕКСИ ТАРИФІВ НА
ПОСЛУГИ ПОШТИ ТА ЗВ'ЯЗКУ
ДЛЯ ПІДПРИЄМСТВ, УСТАНОВ,
ОРГАНІЗАЦІЙ**

***TARIFF INDICES FOR POST AND
COMMUNICATION SERVICES
FOR ENTERPRISES, INSTITUTIONS,
ORGANIZATIONS***

6.1. ІНДЕКСИ ТАРИФІВ НА ПОСЛУГИ ПОШТИ ТА ЗВ'ЯЗКУ ДЛЯ ПІДПРИЄМСТВ, УСТАНОВ, ОРГАНІЗАЦІЙ У 2005-2010 РОКАХ
TARIFF INDICES FOR POST AND COMMUNICATION SERVICES FOR ENTERPRISES, INSTITUTIONS, ORGANIZATIONS IN 2005-2010

(відсотків/percent)

	2005	2006	2007	2008	2009	2010	
Грудень до грудня попереднього року/December to December of the previous year							
Усього	99,6	97,7	100,0	101,9	103,0	110,8	Total
у тому числі за видами послуг							<i>including</i>
поштовий	111,0	100,0	100,0	131,7	123,9	108,6	<i>post office services</i>
місцевий телефонний	100,0	110,7	100,0	104,6	118,2	100,0	<i>local telephone services</i>
міжміський та міжнародний телефонний	96,6	87,5	100,0	100,0	100,0	97,7	<i>long-distance and international telephone services</i>
мобільний	100,0	100,0	100,0	100,0	100,0	114,4	<i>mobile services</i>
До відповідного періоду попереднього року/To the corresponding period of the previous year							
Усього	99,4	98,9	98,9	101,4	103,1	107,2	Total
у тому числі за видами послуг							<i>including</i>
поштовий	104,1	106,7	100,0	125,6	130,0	108,6	<i>post office services</i>
місцевий телефонний	100,0	104,1	106,4	101,2	116,0	105,4	<i>local telephone services</i>
міжміський та міжнародний телефонний	97,4	92,9	93,3	100,0	100,0	99,4	<i>long-distance and international telephone services</i>
мобільний	100,0	100,0	100,0	100,0	100,0	108,4	<i>mobile services</i>

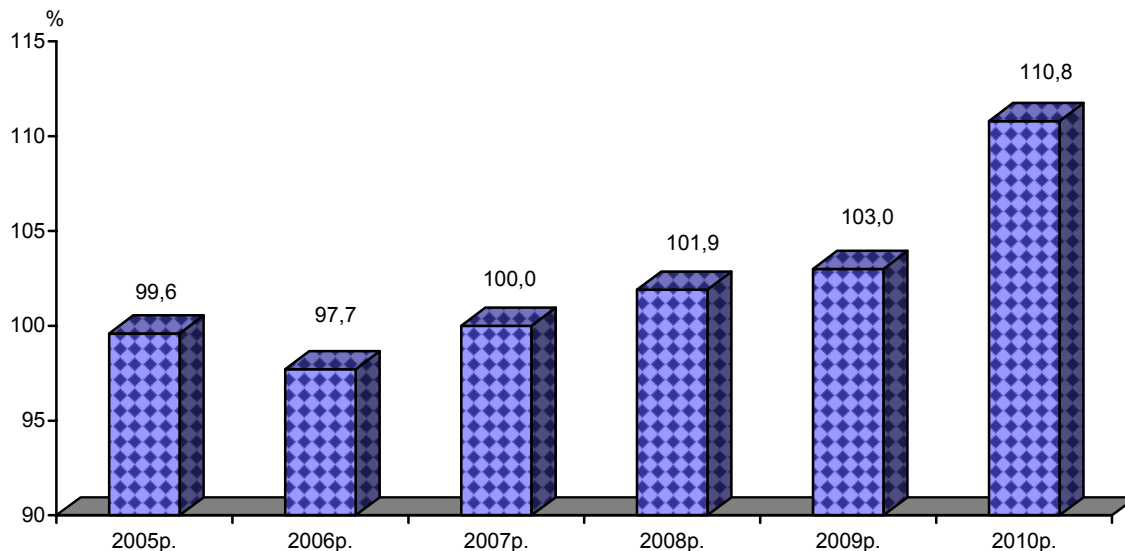
6.2. ІНДЕКСИ ТАРИФІВ НА ПОСЛУГИ ПОШТИ ТА ЗВ'ЯЗКУ ДЛЯ ПІДПРИЄМСТВ, УСТАНОВ, ОРГАНІЗАЦІЙ
TARIFF INDICES FOR POST AND COMMUNICATION SERVICES FOR ENTERPRISES, INSTITUTIONS, ORGANIZATIONS

(до відповідного місяця попереднього року; відсотків/to the corresponding month of the previous year; percent)

	2005	2006	2007	2008	2009	2010
Січень/ <i>January</i>	99,9	99,6	97,7	100,9	102,7	102,0
Лютий/ <i>February</i>	99,9	99,6	97,7	100,9	102,7	102,0
Березень/ <i>March</i>	99,9	99,6	97,7	100,9	102,7	102,0
Квітень/ <i>April</i>	98,8	100,7	97,7	100,9	102,7	102,0
Травень/ <i>May</i>	98,8	100,7	97,7	100,9	104,1	100,7
Червень/ <i>June</i>	98,8	100,7	97,7	101,6	103,3	111,2
Липень/ <i>July</i>	98,9	98,1	100,3	101,6	103,3	111,2
Серпень/ <i>August</i>	98,9	98,1	100,3	101,6	103,3	111,2
Вересень/ <i>September</i>	99,9	97,1	100,3	101,6	103,3	111,2
Жовтень/ <i>October</i>	99,6	97,4	100,3	101,9	103,0	110,8
Листопад/ <i>November</i>	99,6	97,7	100,0	101,9	103,0	110,8
Грудень/ <i>December</i>	99,6	97,7	100,0	101,9	103,0	110,8

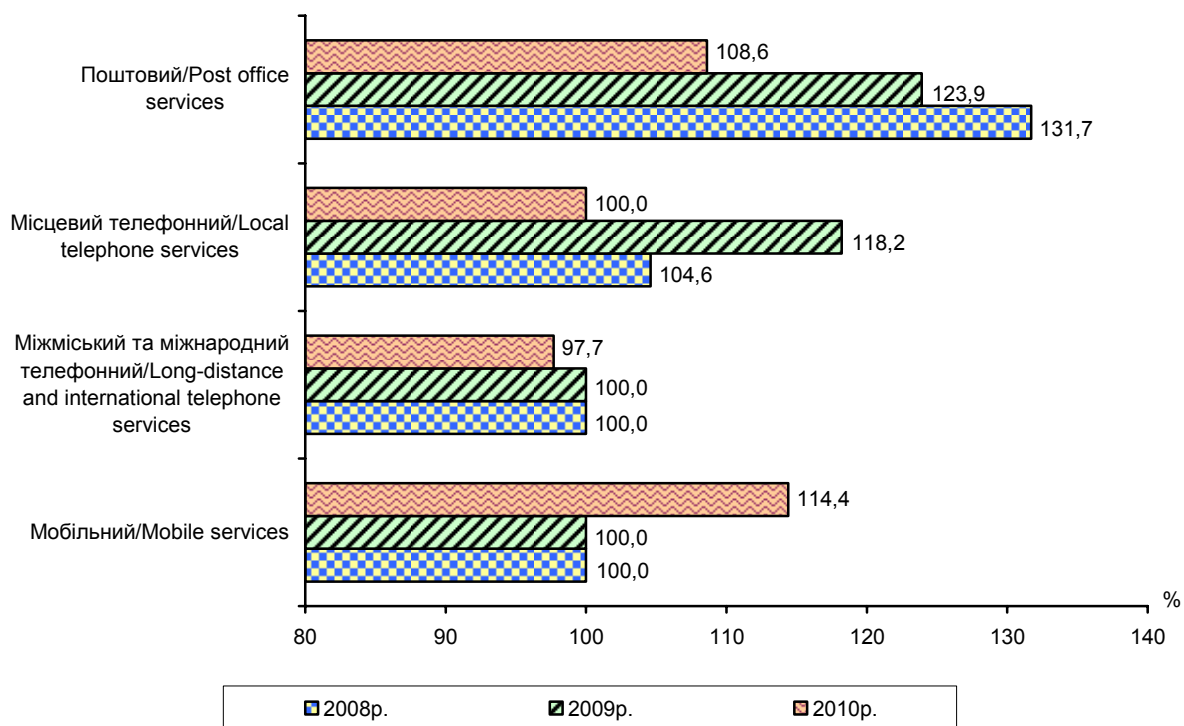
6.3. ІНДЕКСИ ТАРИФІВ НА ПОСЛУГИ ПОШТИ ТА ЗВ'ЯЗКУ ДЛЯ ПІДПРИЄМСТВ, УСТАНОВ, ОРГАНІЗАЦІЙ У 2005-2010 РОКАХ
TARIFF INDICES FOR POST AND COMMUNICATION SERVICES FOR ENTERPRISES, INSTITUTIONS, ORGANIZATIONS IN 2005-2010

(грудень до грудня попереднього року /December to December of the previous year)



6.4. ІНДЕКСИ ТАРИФІВ НА ПОСЛУГИ ПОШТИ ТА ЗВ'ЯЗКУ ДЛЯ ПІДПРИЄМСТВ, УСТАНОВ, ОРГАНІЗАЦІЙ У 2008-2010 РОКАХ
TARIFF INDICES FOR POST AND COMMUNICATION SERVICES FOR ENTERPRISES, INSTITUTIONS, ORGANIZATIONS IN 2008-2010

(грудень до грудня попереднього року /December to December of the previous year)





7

МЕТОДОЛОГІЧНІ ПОЯСНЕННЯ

***METHODOLOGICAL
EXPLANATIONS***

7. МЕТОДОЛОГІЧНІ ПОЯСНЕННЯ *METHODOLOGICAL EXPLANATIONS*

Індекс цін виробників промислової продукції (ІЦВ) є показником зміни цін у часі у сфері промислового виробництва. ІЦВ дозволяє відслідковувати та визначати тенденції змін цін як за видами економічної діяльності, так і у виробництві конкретної продукції. Він використовується при створенні інформаційної бази для прогнозування і управління процесами ціноутворення у промисловості, перерахунку показників системи національних рахунків у постійні ціни та забезпечує можливість проведення міжнародних зіставлень.

Спостереження за змінами цін проводиться за вибірковою колою підприємств (понад 3,8 тис.) і охоплює 17,0 тис. видів продукції практично всіх видів промислової діяльності.

Основним принципом відбору товарів-представників для спостереження за змінами цін є їх репрезентативність для характеристики динаміки цін за видами економічної діяльності.

Для забезпечення репрезентативності індексів цін за видами економічної діяльності вартість випуску товарів-представників повинна складати не менше половини вартості випуску товарної продукції кожного виду економічної діяльності. Критерієм відбору конкретної промислової продукції є вартість випуску продукції призначеної для збуту, яка має складати не менше половини вартості випуску товарів-представників до якої вони належать.

Відбір товарів-представників для спостереження за змінами цін проводиться у два етапи.

Централізовано формується перелік товарів-представників, необхідних для розрахунку ІЦВ на державному рівні і репрезентативних для характеристики видів економічної діяльності країни. Перелік товарів-представників доводиться до територіальних органів державної статистики для обов'язкового включення в спостереження.

Територіальні органи державної статистики, з урахуванням обсягів виробленої у регіоні продукції, доповнюють перелік товарами-представниками, обсяги виробництва яких більш повно характеризують специфіку регіону.

В основу методології розрахунку індексів цін покладене припущення, що зміни цін виробників на відібрані для обстеження види товарів і товари, що не увійшли у вибірку, але належать до цієї ж товарної групи, мають однакові тенденції.

Відбір конкретних товарів (марок, артикулів) здійснюється працівниками територіальних органів державної статистики разом з фахівцями підрозділів відповідних підприємств.

Відбір базових підприємств здійснюється таким чином:

- визначаються підприємства, які мають

значну питому вагу у виробництві товарів представників, відібраних для розрахунку ІЦВ на державному рівні;

- територіальні органи державної статистики додатково включають у цей перелік підприємства, які характеризують виробництво товарів-представників, відібраних для розрахунку ІЦВ на регіональному рівні.

Інформацію про ціни виробників промислової продукції підприємства надають за формою державної статистичної звітності №1-ціни (пром) "Звіт про ціни виробників промислової продукції" статистичному органу за місцем знаходження підприємства.

Ціни виробників промислової продукції - це ціни, що фактично склалися на 20 число звітного місяця на продукцію, призначену для реалізації на внутрішньому та зовнішньому ринках без податку на додану вартість та акцизного збору.

При заповненні звіту в ціну не включаються витрати на транспортування продукції, які сплачуються споживачем додатково (окремо) до ціни виробника. Крім того, на ціну виробу не повинні впливати зміни у комплектації товарів (наприклад, зміни в упаковці виробу, комплектації виробу додатковими допоміжними приладами, запасними частинами чи навпаки, недоукомплектація, тобто без окремих комплектуючих, запчастин). Щодо видів продукції, на виробництво яких передбачені державні дотації, ціни наводяться без урахування цих дотацій (субсидій).

Середні ціни виробників промислової продукції характеризують узагальнене значення ціни у вибірковій сукупності. Середні ціни враховують не тільки зміну конкретних цін на окремі товари, але і структурні та асортиментні зрушення, а також сезонні коливання і т.ін.

На відміну від індексів цін на зміни середніх цін, крім цінових факторів, впливає також зміна структури виробництва окремих видів товарів.

Середні ціни виробників промислової продукції визначаються на основі зареєстрованих цін за переліком товарів-представників, які використовуються для розрахунку ІЦВ на державному рівні, і репрезентативних для характеристики видів промислової діяльності країни.

Інформація щодо цін на конкретний товар конкретного виробника носить конфіденційний характер і використовується тільки для розрахунку індексів цін.

Для розрахунку індексів цін за видами товарів, товарами-представниками та видами

економічної діяльності формується база зважування на регіональному та державному рівнях.

При цьому вагами для товарів (марок, артикулів) є дані про вартість фактично виробленої продукції з власної сировини та призначеної для збуту по підприємству за рік, для товарів-представників – по Україні (регіону), видів економічної діяльності – обсяги реалізованої промислової продукції (робіт, послуг).

На підставі індивідуальних індексів цін, розрахованих за видами товарів (марками, артикулами), та обсягів виробленої продукції у базисному періоді, розраховуються зведені індекси цін: за товарами-представниками; видами економічної діяльності; промисловості в цілому.

Для цих розрахунків використовується модифікована формула Ласпейреса, яка має вигляд:

$$I^{t,t-1} = \frac{\sum_i \frac{P_i^t}{cW_i^{t-1}}}{\sum_i \frac{P_i^{t-1}}{cW_i^{t-1}}},$$

де $I^{t,t-1}$ – зміна ціни у поточному місяці (t) порівняно з попереднім (t-1),

$$\frac{P_i^t}{cW_i^{t-1}} = W_i^0 \frac{P_i^t}{P_i^0}$$

- вартісна вага товару i в місяці t-1 при цьому W_i^0 - вага товару i у базисному році,

$$\frac{P_i^{t-1}}{P_i^0} - \text{довгостроковий індекс цін}$$

попереднього місяця (t-1) порівняно з базисним роком (0);

$$\frac{P_i^t}{P_i^{t-1}} - \text{короткостроковий індекс поточного}$$

місяця (t) порівняно з попереднім (t-1).

Цей метод є «рекурентним» у тому розумінні, що оновлена вага поточного періоду

$$\frac{P_i^t}{cW_i^t} = \frac{P_i^{t-1}}{cW_i^{t-1}} \frac{P_i^t}{P_i^{t-1}},$$

використовується як вартісна вага для розрахунку індексу у наступному періоді.

Ця формула є більш універсальною порівняно зі стандартною формулою Ласпейреса, оскільки не призводить до завищення індексу і дозволяє використовувати безперервний ланцюг розрахунків. Індекс цін за квартал, період з початку року і т.п. визначається “ланцюговим” методом, тобто шляхом послідовного множення місячних індексів.

Інформацію про середні ціни реалізації сільськогосподарської продукції надають аграрні підприємства (крім малих) за формою державного статистичного спостереження №21-

заг "Реалізація сільськогосподарської продукції".

Індекс цін реалізації сільськогосподарської продукції – це середньозважена величина, яка враховує зміни середніх цін на основні види власно виробленої продукції за період, з урахуванням всіх напрямів її реалізації (переробним підприємствам, на ринку, населенню в рахунок оплати праці, пайовикам в рахунок орендної плати за землю та майнових паїв (часток), на біржах, за іншими напрямками). Базою зважування для агрегування цих змін є фактичний обсяг реалізації відповідних видів продукції за звітний період. Розрахунок здійснюється за формулою Пааше

$$I_p = \frac{\sum p_1 q_1}{\sum p_0 q_1}, \text{ де}$$

p_1, p_0 – ціна реалізації у звітному та базисному періодах,

q_1 – кількість реалізованої продукції у звітному періоді.

Середня ціна реалізації сільськогосподарської продукції – це вартість одиниці (тонни, штуки) реалізованої продукції наростаючим підсумком з початку року з урахуванням її якості, але без урахування накладних витрат по закупівлях, транспортних та експедиційних витрат, податку на додану вартість. У той же час у середню ціну реалізації худоби, птиці та молока включаються суми одержаних товаровиробниками дотацій за рахунок коштів податку на додану вартість та бюджетної тваринницької дотації за молодняк великої рогатої худоби, свиней, птицю (курей-бройлерів та інші види свійської птиці).

Індекс цін інвестицій в основний капітал розраховується як агрегований з індексів цін на будівельно-монтажні роботи, машини та обладнання, інші капітальні роботи і витрати з урахуванням частки цих складових у загальному обсязі інвестицій.

Індекс цін на будівельно-монтажні роботи характеризує динаміку загального рівня цін у будівництві. Він є показником зміни вартості фіксованого набору матеріальних ресурсів у поточному періоді порівняно з базисним. Індекс цін на будівельно-монтажні роботи дозволяє визначити тенденції щодо змін цін як у будівництві в цілому, так і за видами економічної діяльності та типами будівель і споруд. Він використовується при створенні інформаційної бази для прогнозування і управління процесами ціноутворення у будівництві, аналізу будівельної діяльності підприємств та інвестиційних процесів, перерахунку обсягів інвестицій у постійні ціни та забезпечує можливість проведення

міжнародних зіставлень.

Розрахунки індексів цін на будівельно-монтажні роботи здійснюються на основі ресурсно-технологічних моделей об'єктів-представників, відібраних за видами економічної діяльності та типами будівель і споруд. Об'єкт-представник – це типовий об'єкт будівництва для конкретного виду економічної діяльності та типу будівель і споруд.

Ресурсно-технологічна модель складається з прямих витрат, інших накладних витрат і кошторисного прибутку.

Прямі витрати включають вартість матеріальних ресурсів, витрати на оплату праці працівників, зайнятих на будівельно-монтажних роботах, витрати на експлуатацію машин і механізмів.

Вартість матеріальних ресурсів, що складають уніфіковану номенклатуру (далі – номенклатура), визначається на підставі обсягів застосування та середніх цін по Україні за одиницю матеріальних ресурсів. Вартість матеріальних ресурсів, не включених до номенклатури, визначається у відсотках від загальної вартості матеріальних ресурсів, включених до номенклатури.

Уніфікована номенклатура включає 49 найменувань матеріальних ресурсів, виробів, конструкцій та енергоносіїв, які відібрані з урахуванням їх репрезентативності для характеристики динаміки цін на ринку будівництва і постійно використовуються при виконанні будівельно-монтажних робіт.

Витрати на оплату праці (заробітної плати) розраховуються по кожному об'єкту-представнику на підставі нормативних трудовитрат на певний обсяг робіт, регламентований кошторисними ресурсними показниками.

Витрати на експлуатацію будівельних машин та механізмів визначаються на основі нормативного часу роботи машин та механізмів, необхідних для будівництва об'єкта-представника та відповідних цін на їх використання.

Інші накладні витрати розраховуються на основі нормативної кошторисної трудомісткості робіт і показників витрат за цими статтями, які обчислюються в грошовому виразі за людино-годину нормативної кошторисної трудомісткості робіт, що передбачаються в прямих витратах.

Кошторисний прибуток є результатом економічної діяльності підрядної будівельної організації від виконання будівельно-монтажних робіт. Розмір кошторисного прибутку залежить від виду та тривалості будівництва, технічної та технологічної складності будови.

Спостереження за змінами цін проводиться за вибіркоким колом підрядних будівельно-монтажних та ремонтних організацій, які виконують функції як генпідрядника, так і субпідрядника та забезпечують достатнє

представництво матеріальних ресурсів, що застосовуються при виконанні будівельно-монтажних робіт.

Інформацію щодо цін придбання матеріальних ресурсів у будівництві будівельно-монтажні та ремонтні організації надають щомісячно за формою державної статистичної звітності № 1-ціни (буд) "Звіт про ціни придбання матеріальних ресурсів у будівництві" статистичному органу за місцем знаходження організації.

При заповненні звіту відображається ціна придбання за одиницю виміру матеріальних ресурсів без податку на додану вартість із урахуванням витрат на транспортування та зберігання матеріальних ресурсів.

Витрати на транспортування включають усі затрати (крім урахованих у відпускній ціні постачальника) на перевезення залізничним, автомобільним та іншими видами транспорту, навантажувально-розвантажувальні роботи.

Вагами для розрахунків індексів цін є фактичні витрати на будівельно-монтажні роботи за видами економічної діяльності, типами будівель і споруд, об'єктами-представниками за базисний рік. Вагові коефіцієнти оновлюються щорічно.

На основі індексів цін за об'єктами-представниками та витратами на БМР у базисному періоді розраховуються групові індекси цін за видами економічної діяльності і типами будівель та споруд за формулою середньоарифметичної зваженої.

Індекс цін на будівельно-монтажні роботи розраховується на основі групових індексів за модифікованою формулою Ласпейреса.

Індекс тарифів на транспортування вантажів трубопроводами характеризує зміни у часі рівня тарифів на транспортування вантажів трубопроводами без урахування структурних зрушень за різними ознаками: видами вантажу, відстані транспортування вантажів, території транспортування і т. ін. Індекс тарифів використовується для оцінки динаміки тарифів на транспортування вантажів, а також для визначення індексів-дефляторів, які застосовуються для перерахунків показників системи національних рахунків у постійні ціни.

Спостереження за змінами тарифів на транспортування вантажів трубопроводами здійснюється на державному рівні в розрізі видів сполучення за послугами-представниками. Під послугою-представником розуміють транспортування трубопроводами найбільш масового вантажу.

Основним принципом відбору видів сполучення та послуг-представників є забезпечення репрезентативності розрахунків індексів тарифів на транспортування вантажів трубопроводами.

Відбір проводиться у два етапи:

- відбираються послуги-представники, які забезпечують найбільшу частку від доходів у загальному обсязі транспортування вантажів, характеризуються відносною стабільністю властивостей та відображають динаміку тарифів на транспортування вантажів трубопроводами;

- відбираються види сполучення, за якими здійснюється транспортування вантажів трубопроводами.

Інформація щодо тарифів на транспортування вантажів трубопроводами надається Держкомстату такими організаціями: Національною комісією регулювання електроенергетики України, НАК "Нафтогаз України", ВАТ "Укртранснафта" щоквартально за формою державної статистичної звітності № 1-тариф (труб) "Звіт про тарифи на транспортування вантажів трубопроводами".

Спостереженню підлягають тарифи на транспортування вантажів без податку на додану вартість, акцизного збору та інших податків станом на 21 число останнього місяця звітного кварталу.

Вагами для розрахунку індексу тарифів на транспортування вантажів трубопроводами є дані про доходи від транспортування вантажів за видами сполучення за базисний рік. Вагові коефіцієнти оновлюються щорічно.

На базі щоквартальної інформації стосовно тарифів розраховуються індивідуальні індекси тарифів по кожному виду послуги-представника, що є основою для складання групових індексів тарифів, які розраховуються за формулою середньоарифметичної зваженої.

Індекс тарифів на транспортування вантажів трубопроводами розраховується на основі групових індексів тарифів послуг-представників та частки доходів від надання послуг-представників за модифікованою формулою Ласпейреса.

Індекс тарифів на вантажні перевезення залізничним транспортом характеризує зміни у часі рівня тарифів без урахування структурних зрушень у перевезених вантажах за різними ознаками: виду вантажу і його маси, швидкості доставки, відстані перевезення вантажів, типу рухомого складу і т. ін. Індекс тарифів використовується для оцінки динаміки тарифів на перевезення вантажів залізничним транспортом, а також для перерахунку показників системи національних рахунків у постійні ціни.

Спостереження за змінами тарифів на вантажні перевезення залізничним транспортом здійснюється на державному рівні в розрізі видів сполучення за послугами-представниками. Послуга-представник – це перевезення однієї тонни найбільш масового вантажу на середню відстань. Середня відстань є незмінною на весь звітний рік і визначається на основі даних попереднього року.

Основним принципом відбору видів сполучення та послуг-представників є забезпечення репрезентативності розрахунків індексів тарифів на вантажні перевезення залізничним транспортом.

Відбір проводиться у два етапи:

- відбираються послуги-представники, які забезпечують найбільшу частку від доходів у загальному обсязі перевезень, надаються протягом тривалого періоду часу, характеризуються відносною стабільністю властивостей та відображають динаміку тарифів на вантажні перевезення залізничним транспортом;

- відбираються види сполучення, які займають найбільшу питому вагу в загальному обсязі доходів від надання послуг залізницею.

Інформацію щодо тарифів на вантажні перевезення залізничним транспортом надає Держкомстату Державна адміністрація залізничного транспорту України (Укрзалізниця) щоквартально за формою державної статистичної звітності № 1-тариф (зал) "Звіт про тарифи на перевезення вантажів залізничним транспортом".

Спостереженню підлягають тарифи на перевезення вантажів за видами сполучення без податку на додану вартість, акцизу та інших податків станом на 21 число останнього місяця звітного кварталу.

Вагами для розрахунку індексу тарифів на вантажні перевезення залізничним транспортом є дані про доходи від перевезення вантажів за базисний рік. Вагові коефіцієнти оновлюються щорічно.

На базі щоквартальної інформації стосовно тарифів розраховуються індивідуальні індекси по кожному виду сполучення, що є основою для розрахунку групових індексів тарифів послуг-представників.

Індекс тарифів на вантажні перевезення залізничним транспортом розраховується на основі групових індексів тарифів послуг-представників та частки доходів від надання послуг-представників за модифікованою формулою Ласпейреса.

Індекс тарифів на послуги пошти та зв'язку для підприємств, установ, організацій характеризує зміни у часі рівня тарифів на послуги пошти та зв'язку. Індекс тарифів використовується для аналізу і прогнозування цінових процесів в економіці, перерахунку показників системи національних рахунків у постійні ціни.

Спостереження за змінами тарифів на послуги пошти та зв'язку проводиться на державному рівні за видами послуг пошти та зв'язку в розрізі послуг-представників.

Послуга-представник – це сукупність послуг, які є однорідними за своїми властивостями та призначенням і мають

однакові тенденції щодо зміни тарифів.

Основним принципом відбору видів послуг пошти та зв'язку і послуг-представників є забезпечення репрезентативності розрахунків індексів тарифів на послуги пошти та зв'язку.

Відбір проводиться у два етапи:

- відбираються види послуг пошти та зв'язку, доходи від надання яких переважають у загальному обсязі наданих послуг;

- для кожного відбраного виду послуг формується перелік послуг-представників, що забезпечують найбільшу суму доходів відповідного виду послуг пошти та зв'язку.

Для спостереження за змінами тарифів здійснюється відбір базових організацій. Базова організація – організація, підприємство, установа пошти та зв'язку, де проводиться спостереження за тарифами.

Для спостереження за змінами тарифів на:

- послуги пошти та зв'язку (крім мобільного (стільникового) зв'язку) відбираються організації, які відповідно до повноважень встановлюють граничні або фіксовані тарифи на універсальні послуги поштового зв'язку та загальнодоступні телекомунікаційні послуги;

- послуги мобільного (стільникового) зв'язку відбираються оператори, які мають найбільший рівень доходів від надання послуг мобільного (стільникового) зв'язку. Для їх відбору використовуються дані статистики послуг щодо структури доходів від надання послуг мобільного (стільникового) зв'язку.

Інформація щодо тарифів на послуги пошти

та зв'язку надається щомісячно організаціями, які відібрані для спостереження за зміною тарифів на послуги пошти та зв'язку за формою № 1-тариф (зв'язок) "Звіт про тарифи на послуги пошти та зв'язку для підприємств, установ, організацій" та на послуги мобільного (стільникового) зв'язку за формою № 1-тариф (мобіл) "Звіт про тарифи на послуги мобільного (стільникового) зв'язку для підприємств, установ, організацій".

Спостереженню підлягають тарифи на послуги пошти та зв'язку, що надавались підприємствам, установам, організаціям без податку на додану вартість станом на 28 число звітного місяця.

Інформаційною базою для формування вагової структури (вагових коефіцієнтів) є дані про доходи від надання послуг пошти та зв'язку за попередній рік. Перегляд вагових коефіцієнтів проводиться щорічно.

На основі щомісячної інформації стосовно тарифів, що надають базові організації, розраховуються індивідуальні індекси тарифів на послуги-представники. Отримані індивідуальні індекси використовуються для розрахунку групових індексів тарифів за видами послуг пошти та зв'язку. На базі групових індексів тарифів за видами послуг пошти та зв'язку та питомої ваги доходів розраховується індекс тарифів на послуги пошти та зв'язку для підприємств, установ, організацій за модифікованою формулою Ласпейреса.

Державний комітет статистики України

**Статистичний збірник
"Індекси цін виробників"**

Підписано до друку 28.04.2011. Формат 60x84/8
Папір офсетний.
Умов. друк. арк. 19, 07. Тираж 32 прим. Зам. 113

ДП "Інформаційне-аналітичне агенство"
вул. Еспланадна, 4-6 оф. 419-2, м. Київ-1, 01001, Україна
тел./факс (044) 287-03-79