

ДЕРЖАВНА СЛУЖБА СТАТИСТИКИ УКРАЇНИ

STATE STATISTICS SERVICE OF UKRAINE

**ІНДЕКСИ ЦІН ВИРОБНИКІВ
ЗА 2013 РІК**

***PRODUCER PRICE INDICES
IN 2013***

**Статистичний збірник
*Statistical publication***

**Київ 2014
*Kyiv 2014***

Державна служба статистики України
State Statistics Service of Ukraine

За редакцією **Н.С.Власенко**
Edited by N.S. Vlasenko

Відповідальна за випуск **О.С. Калабуха**
Accountable for issue O.S. Kalabukha

Статистичний збірник містить дані щодо індексів цін виробників у 2013р. порівняно з попередніми роками. Розрахований на широке коло користувачів.

The statistical publication includes information on producer price indices in 2013 compared with previous years. Publication is recommended for a wide range of users.

Державна служба статистики України
State Statistics Service of Ukraine

• адреса: вул. Шота Руставелі, 3, м. Київ, 01601, Україна
address: 3, Shota Rustaveli st., Kyiv, 01601, Ukraine

• телефони: 289-76-40
tel: 289-76-40

• факс: 235-37-39
fax: 235-37-39

• електронна пошта: O.Kalabukha@ukrstat.gov.ua
e-mail: O.Kalabukha@ukrstat.gov.ua

• веб-сайт: www.ukrstat.gov.ua
web: www.ukrstat.gov.ua

Розповсюдження статистичних видань Держстату України
Distribution of statistical publication of the State Statistics Service of Ukraine

Держаналітінформ
Derzanalitinform

• адреса: вул. Еспланадна, 4-6, кім. 413, 419, м. Київ, 01601, Україна
address: office 413, 419, 4-6, Esplanadna str., Kyiv, 01601, Ukraine

• тел./факс: 287-03-79, 289-77-62
tel/fax: 287-03-79, 289-77-62

• електронна пошта: office@dstati.kiev.ua
e-mail: office@dstati.kiev.ua

• веб-сайт: www.iaa.kiev.ua
web: www.iaa.kiev.ua

Книжкова виставка-продаж (постійно-діюча)
Trade exhibition of books (standing)

• адреса: вул. Шота Руставелі, 3, кім. 108, м. Київ, 01601, Україна
address: office 108, 3, Shota Rustaveli str., Kyiv, 01601, Ukraine

• телефон: 287-70-13
tel: 287-70-13

© Державна служба статистики України, 2014
© State Statistics Service of Ukraine, 2014

ПЕРЕДМОВА

У збірнику наведені статистичні показники, які характеризують цінові процеси у виробничому секторі України у 2013р. порівняно з попередніми роками.

Збірник містить інформацію щодо індексів цін виробників промислової продукції, реалізації продукції сільськогосподарськими підприємствами, будівельно-монтажних робіт, тарифів на вантажні перевезення, послуги пошти та зв'язку для підприємств, установ і організацій, середніх цін виробників промислової продукції за основними видами харчових продуктів, напоїв, методологічні пояснення щодо їх розрахунків.

Збірник підготовлений двома мовами: українською та англійською.

Видання підготовлене департаментом статистики цін Держстату України за даними вибіркового статистичних спостережень, які проводяться органами державної статистики України. При підготовці збірника використані матеріали департаменту статистики сільського господарства та навколишнього середовища.

FOREWORD

The publication presents statistical indicators characterising price tendencies in industrial sector of Ukraine in 2013 in comparison with previous years.

The publication covers information on producer price indices for industrial production, construction and assembly works, realization of production agricultural enterprises, tariffs of for fright carriage, tariffs for post communication services for enterprises, institutions and organisation, average producer prices for main articles of food, drinks and methodological explanations for their calculation.

The publication is two-lingual – Ukrainian and English.

The publication is prepared by the Price Statistics Department of the State Statistics Service of Ukraine based on the data of statistical surveys conducted by the state statistical bodies of Ukraine, as well as on materials of Agriculture and Environment Statistics.

Скорочення, умовні позначення у збірнику/*Abbreviations, conventional symbols used in the publication*
Крапки (...) – відомості відсутні / *Points (...) - dates are absent*

ЗМІСТ/
CONTENTS

ПЕРЕДМОВА		FOREWORD	
Індекси цін виробників у 2008-2013 роках	3 7	<i>Industrial Producer Price in 2008-2013</i>	3 7
1. ІНДЕКСИ ЦІН ВИРОБНИКІВ ПРОМИСЛОВОЇ ПРОДУКЦІЇ ТА СЕРЕДНІХ ЦІН ВИРОБНИКІВ ЗА ОСНОВНИМИ ВИДАМИ ХАРЧОВИХ ПРОДУКТІВ, НАПОЇВ		1. INDUSTRIAL PRODUCER PRICE INDICES AND AVERAGE PRODUCER PRICES FOR MAIN ARTICLES OF FOOD, DRINKS	
1.1. Індекси цін виробників промислової продукції	11	1.1. <i>Industrial Producer Price Indices</i>	11
1.2. Індекси цін виробників за видами промислової діяльності у 2008-2012 роках (до попереднього місяця)	12	1.2. <i>Producer Price Indices by type of industrial activity in 2008-2012 (to the previous month)</i>	12
1.3. Індекси цін виробників за видами промислової діяльності у 2013 році (до попереднього місяця)	22	1.3. <i>Producer Price Indices by type of industrial activity in 2013 (to the previous month)</i>	22
1.4. Індекси цін виробників за видами промислової діяльності у 2008-2012 роках (до грудня попереднього року)	28	1.4. <i>Producer Price Indices by type of industrial activity in 2008-2012 (to December of the previous year)</i>	28
1.5. Індекси цін виробників за видами промислової діяльності у 2013 році (до грудня попереднього року)	38	1.5. <i>Producer Price Indices by type of industrial activity in 2013 (to December of the previous year)</i>	38
1.6. Індекси цін виробників за видами промислової діяльності у 2008-2012 роках (до відповідного місяця попереднього року)	44	1.6. <i>Producer Price Indices by type of industrial activity in 2008-2012 (to the corresponding month of the previous year)</i>	44
1.7. Індекси цін виробників за видами промислової діяльності у 2013 році (до відповідного місяця попереднього року)	54	1.7. <i>Producer Price Indices by type of industrial activity in 2013 (to the corresponding month of the previous year)</i>	54
1.8. Індекси цін виробників за видами промислової діяльності у 2008-2012 роках (до відповідного періоду попереднього року)	60	1.8. <i>Producer Price Indices by type of industrial activity in 2008-2012 (to the corresponding period of the previous year)</i>	60
1.9. Індекси цін виробників за видами промислової діяльності у 2013 році (до відповідного періоду попереднього року)	70	1.9. <i>Producer Price Indices by type of industrial activity in 2013 (to the corresponding period of the previous year)</i>	70
1.10. Індекси цін виробників за видами промислової діяльності у 2008-2012 роках (до попереднього кварталу)	76	1.10. <i>Producer Price Indices by type of industrial activity in 2008-2012 (to the previous quarter)</i>	76
1.11. Індекси цін виробників за видами промислової діяльності у 2013 році (до попереднього кварталу)	81	1.11. <i>Producer Price Indices by type of industrial activity in 2013 (to the previous quarter)</i>	81
1.12. Індекси цін виробників за видами промислової діяльності у 2008-2012 роках (до відповідного кварталу попереднього року)	84	1.12. <i>Producer Price Indices by type of industrial activity in 2008-2012 (to the corresponding quarter of the previous year)</i>	84
1.13. Індекси цін виробників за видами промислової діяльності у 2013 році (до відповідного кварталу попереднього року)	89	1.13. <i>Producer Price Indices by type of industrial activity in 2013 (to the corresponding quarter of the previous year)</i>	89
1.14. Індекси цін виробників за видами промислової продукції у 2008-2012 роках (до попереднього місяця)	92	1.14. <i>Producer Price Indices by type of industrial production in 2008-2012 (to the previous month)</i>	92
1.15. Індекси цін виробників за видами промислової продукції у 2013 році (до попереднього місяця)	106	1.15. <i>Producer Price Indices by type of industrial production in 2013 (to the previous month)</i>	106
1.16. Індекси цін виробників за видами промислової продукції у 2008-2012 роках (до грудня попереднього року)	112	1.16. <i>Producer Price Indices by type of Industrial production in 2008-2012 (to December of the previous year)</i>	112
1.17. Індекси цін виробників за видами промислової продукції у 2013 році (до грудня попереднього року)	126	1.17. <i>Producer Price Indices by type of Industrial production in 2013 (to December of the previous year)</i>	126
1.18. Індекси цін виробників за видами промислової продукції у 2008-2012 роках (до відповідного місяця попереднього року)	132	1.18. <i>Producer Price Indices by type of industrial production in 2008-2012 (to the corresponding month of the previous year)</i>	132

1.19. Індекси цін виробників за видами промислової продукції у 2008-2012 роках (до відповідного періоду попереднього року)	146	1.19. <i>Producer Price Indices by type of industrial production in 2008-2012 (to the corresponding period of the previous year)</i>	146
1.20. Середні ціни виробників промислової продукції за основними видами харчових продуктів, напоїв у 2010-2012 роках	160	1.20. <i>Average producer' prices for main articles of food, drinks in 2010-2012</i>	160
1.21. Середні ціни виробників промислової продукції за основними видами харчових продуктів, напоїв у 2013 році	164	1.21. <i>Average producer' prices for main articles of food, drinks in 2013</i>	164

2. ІНДЕКСИ ЦІН ТА СЕРЕДНІ ЦІНИ РЕАЛІЗАЦІЇ ОСНОВНИХ ВИДІВ СІЛЬСЬКОГОСПОДАРСЬКОЇ ПРОДУКЦІЇ

2. INDICES AND AVERAGE SALE'S PRICES OF MAIN KINDS OF AGRICULTURAL PRODUCTION

2.1. Індекси цін реалізації основних видів сільськогосподарської продукції	171	2.1. <i>Indices of sale's prices of main kinds of agricultural production</i>	171
2.2. Середні ціни реалізації основних видів сільськогосподарської продукції	171	2.2. <i>Average sale's prices of main kinds of agricultural production</i>	171
2.3. Індекси цін реалізації основних видів сільськогосподарської продукції	172	2.3. <i>Indices of sale's prices of main kinds of agricultural production</i>	172
2.4. Динаміка індексів цін реалізації сільськогосподарської продукції	176	2.4. <i>Dynamic indices of sale's prices of agricultural production</i>	176

3. ІНДЕКСИ ЦІН НА БУДІВЕЛЬНО - МОНТАЖНІ РОБОТИ

3. PRICE INDICES FOR CONSTRUCTION AND ASSEMBLY OPERATIONS

3.1. Індекси цін на будівельно-монтажні роботи	179	3.1. <i>Price indices for construction and assembly operations</i>	179
3.2. Індекси цін на будівельно-монтажні роботи за типами будівель і споруд	180	3.2. <i>Price indices for construction and assembly operations by types of dwellings and buildings</i>	180
3.3. Індекси цін на будівельно-монтажні роботи за типами будівель і споруд у 2013	181	3.3. <i>Price indices for construction and assembly operations by types of dwellings and buildings in 2013</i>	181
3.4. Індекси цін на будівельно-монтажні роботи за типами будівель і споруд (до попереднього місяця)	182	3.4. <i>Price indices for construction and assembly operations by types of dwellings and buildings (to the previous month)</i>	182
3.5. Індекси цін на будівельно-монтажні роботи за типами будівель і споруд (до грудня попереднього року)	186	3.5. <i>Price indices for construction and assembly operations by types of dwellings and buildings (to December of the previous year)</i>	186
3.6. Індекси цін на будівельно-монтажні роботи за типами будівель і споруд (до відповідного місяця попереднього року)	190	3.6. <i>Price indices for construction and assembly operations by types of dwellings and buildings (to the corresponding month of the previous year)</i>	190
3.7. Індекси цін на будівельно-монтажні роботи за типами будівель і споруд (до відповідного періоду попереднього року)	194	3.7. <i>Price indices for construction and assembly operations by types of dwellings and buildings (to the corresponding period of the previous year)</i>	194
3.8. Індекси цін на будівельно-монтажні роботи за типами будівель і споруд у 2008-2013 роках (грудень до грудня попереднього року)	198	3.8. <i>Price indices for construction and assembly operations by types of dwellings and buildings in 2008-2013 (December to December of the previous year)</i>	198
3.9. Індекси цін на будівельно-монтажні роботи у 2011-2013 роках (до відповідного кварталу попереднього року)	198	3.9. <i>Price indices for construction and assembly operations in 2011-2013 (to the corresponding quarter of the previous year)</i>	198
3.10. Індекси цін на будівельно-монтажні роботи за типами будівель і споруд у 2011-2013 роках (до попереднього року)	199	3.10. <i>Price indices for construction and assembly operations by types of dwellings and buildings in 2011-2013 (to the previous year)</i>	199
3.11. Індекси цін на будівельно-монтажні роботи у 2012-2013 роках (до відповідного місяця попереднього року)	200	3.11. <i>Price indices for construction and assembly operations in 2012-2013 (to the corresponding month of the previous year)</i>	200

4. ІНДЕКСИ ТАРИФІВ НА ТРАНСПОРТУВАННЯ ВАНТАЖІВ ТРУБОПРОВОДАМИ

- 4.1. Індеси тарифів на транспортування вантажів трубопроводами 203
- 4.2. Індеси тарифів на транспортування вантажів трубопроводами (до попереднього кварталу) 203
- 4.3. Індеси тарифів на транспортування вантажів трубопроводами у 2009-2013 роках (IV квартал до IV кварталу попереднього року) 204
- 4.4. Індеси тарифів на транспортування вантажів трубопроводами у 2013 році (до відповідного кварталу попереднього року) 204

4. TARIFF INDICES FOR PIPELINE CARGO TRANSPORTATION

- 4.1. *Tariff indices for pipeline cargo transportation* 203
- 4.2. *Tariff indices for pipeline cargo transportation (to the previous quarter)* 203
- 4.3. *Tariff indices for pipeline cargo transportation in 2009-2013 (IV quarter to IV quarter of the previous year)* 204
- 4.4. *Tariff indices for pipeline cargo transportation in 2013 (to the corresponding quarter of the previous year)* 204

5. ІНДЕКСИ ТАРИФІВ НА ВАНТАЖНІ ПЕРЕВЕЗЕННЯ ЗАЛІЗНИЧНИМ ТРАНСПОРТОМ

- 5.1. Індеси тарифів на вантажні перевезення залізничним транспортом 207
- 5.2. Індеси тарифів на вантажні перевезення залізничним транспортом (до попереднього кварталу) 208
- 5.3. Індеси тарифів на вантажні перевезення залізничним транспортом у 2010-2013 роках (до відповідного кварталу попереднього року) 210
- 5.4. Індеси тарифів на вантажні перевезення залізничним транспортом у 2009-2013 роках (до попереднього року) 210

5. TARIFF INDICES FOR CARGO TRANSPORTATION BY RAIL

- 5.1. *Tariff indices for cargo transportation by rail* 207
- 5.2. *Tariff indices for cargo transportation by rail (to the previous quarter)* 208
- 5.3. *Tariff indices for cargo transportation by rail in 2010-2013 (to the corresponding quarter of the previous year)* 210
- 5.4. *Tariff indices for cargo transportation by rail in 2009-2013 (to the previous year)* 210

6. ІНДЕКСИ ТАРИФІВ НА ПОСЛУГИ ПОШТИ ТА ЗВ'ЯЗКУ ДЛЯ ПІДПРИЄМСТВ, УСТАНОВ, ОРГАНІЗАЦІЙ

- 6.1. Індеси тарифів на послуги пошти та зв'язку для підприємств, установ, організацій 213
- 6.2. Індеси тарифів на послуги пошти та зв'язку для підприємств, установ, організацій (до відповідного місяця попереднього року) 213
- 6.3. Індеси тарифів на послуги пошти та зв'язку для підприємств, установ, організацій у 2008-2013 роках (грудень до грудня попереднього року) 214
- 6.4. Індеси тарифів на послуги пошти та зв'язку для підприємств, установ, організацій у 2010-2013 роках (до відповідного періоду попереднього року) 214

6. TARIFF INDICES FOR POST AND COMMUNICATION SERVICES FOR ENTERPRISES, INSTITUTIONS, ORGANIZATIONS

- 6.1. *Tariff indices for post and communication services for enterprises, institutions, organizations* 213
- 6.2. *Tariff indices for post and communication services for enterprises, institutions, organizations (to the corresponding month of the previous year)* 213
- 6.3. *Tariff indices for post and communication services for enterprises, institutions, organizations in 2008-2013 (December to December of the previous year)* 214
- 6.4. *Tariff indices for post and communication services for enterprises, institutions, organizations in 2010-2013 (to the corresponding period of the previous year)* 214

7. МЕТОДОЛОГІЧНІ ПОЯСНЕННЯ

217


7. METHODOLOGICAL EXPLANATIONS

217

ІНДЕКСИ ЦІН ВИРОБНИКІВ У 2008-2013 РОКАХ
PRODUCER PRICE INDICES IN 2008-2013

(до попереднього року; відсотків/to the previous year; percent)

	2008	2009	2010	2011	2012	2013
Індекс цін виробників промислової продукції/ <i>Industrial Producer Price Indices</i>	135,5	106,5	120,9	119,0	100,3	99,9
Індекси цін реалізації основних видів сільськогосподарської продукції/ <i>Indices of sale's prices of main kinds of agricultural production</i>	110,3	106,4	130,0	113,6	106,8	97,1
Індекс цін на будівельно-монтажні роботи/ <i>Price indices for construction and assembly operations</i>	135,3	111,3	115,8	119,4	112,6	105,6
Індекс тарифів на транспортування вантажів трубопроводами/ <i>Tariff indices for pipeline cargo transportation</i>	107,5	108,3	169,9	118,9	110,4	98,5
Індекс тарифів на вантажні перевезення залізничним транспортом/ <i>Tariff indices for cargo transportation by rail</i>	149,0	113,5	102,2	113,3	109,8	105,6
Індекс тарифів на послуги пошти та зв'язку для підприємств, установ, організацій/ <i>Tariff indices for post and communication services for enterprises, institutions, organizations</i>	101,4	103,1	107,2	104,5	102,8	109,2



1

**ІНДЕКСИ ЦІН ВИРОБНИКІВ
ПРОМИСЛОВОЇ ПРОДУКЦІЇ
ТА СЕРЕДНІ ЦІНИ ВИРОБНИКІВ
ЗА ОСНОВНИМИ ВИДАМИ
ХАРЧОВИХ ПРОДУКТІВ, НАПОЇВ**

***INDUSTRIAL PRODUCER
PRICE INDICES AND AVERAGE
PRODUCER' PRICES FOR MAIN
ARTICLES OF FOOD, DRINKS***

1.1. ІНДЕКСИ ЦІН ВИРОБНИКІВ ПРОМИСЛОВОЇ ПРОДУКЦІЇ
INDUSTRIAL PRODUCER PRICE INDICES

	2008	2009	2010	2011	2012	2013
До попереднього місяця; відсотків / To the previous month; percent						
Січень/ <i>January</i>	102,3	100,2	101,9	101,3	99,2	100,3
Лютий/ <i>February</i>	103,0	101,8	101,9	104,8	100,8	98,4
Березень/ <i>March</i>	106,6	101,1	103,0	102,1	101,1	102,2
Квітень/ <i>April</i>	106,6	100,4	103,0	103,4	103,7	102,5
Травень/ <i>May</i>	103,7	99,3	104,4	102,6	100,2	103,1
Червень/ <i>June</i>	104,2	101,4	99,5	100,5	100,7	97,3
Липень/ <i>July</i>	103,6	100,7	99,8	100,1	97,1	97,1
Серпень/ <i>August</i>	101,8	101,8	100,9	100,5	100,5	101,2
Вересень/ <i>September</i>	98,2	103,6	100,1	101,2	100,2	100,2
Жовтень/ <i>October</i>	98,6	101,9	102,4	98,2	98,5	100,2
Листопад/ <i>November</i>	93,5	100,4	99,7	100,6	100,0	98,7
Грудень/ <i>December</i>	99,6	101,0	100,9	98,2	98,5	100,7
Грудень до грудня попереднього року / December to December of the previous year						
	123,0	114,3	118,7	114,2	100,3	101,7
Середньомісячні / Average monthly						
	101,7	101,1	101,4	101,1	100,0	100,1
До попереднього року / To the previous year						
	135,5	106,5	120,9	119,0	103,7	99,9

**1.2. ІНДЕКСИ ЦІН ВИРОБНИКІВ ЗА ВИДАМИ
PRODUCER PRICE INDICES BY TYPE**

		Січень/ January	Лютий/ February	Березень/ March	Квітень/ April
Промисловість/ Industry	2008	102,3	103,0	106,6	106,6
	2009	100,2	101,8	101,1	100,4
	2010	101,9	101,9	103,0	103,0
	2011	101,3	104,8	102,1	103,4
	2012	99,2	100,8	101,1	103,7
Добувна промисловість/ <i>Mining and quarrying</i>	2008	102,2	104,5	105,2	123,4
	2009	100,3	99,6	100,3	96,5
	2010	101,2	105,5	106,1	105,6
	2011	102,9	111,2	101,7	102,2
	2012	95,1	102,1	102,5	100,0
Добування паливно-енергетичних корисних копалин/ <i>Mining and quarrying of energy producing materials</i>	2008	100,6	104,5	108,1	101,8
	2009	102,3	97,7	99,1	99,0
	2010	100,5	107,4	109,3	106,5
	2011	102,7	100,9	103,9	100,5
	2012	103,5	103,6	104,6	101,8
Добування вугілля, лігніту і торфу/ <i>Mining of coal and lignite; extraction of peat</i>	2008	101,1	103,5	108,6	100,0
	2009	102,7	97,1	98,9	98,9
	2010	100,6	108,6	111,2	107,8
	2011	100,7	100,2	105,1	97,5
	2012	105,7	104,5	105,0	102,5
Добування сирої нафти та природного газу/ <i>Extraction of crude petroleum and natural gas</i>	2008	98,9	107,6	106,5	107,6
	2009	100,0	101,3	100,2	99,5
	2010	100,0	101,8	100,0	99,8
	2011	108,2	102,5	101,0	108,3
	2012	98,6	101,5	103,5	100,0
Добування корисних копалин, крім паливно- енергетичних/ <i>Mining and quarrying, except of energy producing materials</i>	2008	104,4	104,5	101,5	153,2
	2009	98,6	101,4	101,3	94,3
	2010	101,9	103,7	102,9	104,6
	2011	103,2	122,3	99,7	103,7
	2012	88,2	100,6	100,4	98,2
Добування металевих руд/ <i>Mining of metal ores</i>	2008	105,1	103,7	101,1	164,4
	2009	98,4	101,8	101,5	92,7
	2010	102,3	104,6	103,6	105,3
	2011	103,7	125,8	99,6	104,0
	2012	86,6	100,6	100,1	97,5
Інші галузі добувної промисловості/ <i>Other mining and quarrying</i>	2008	102,3	107,1	102,7	118,3
	2009	99,1	100,1	100,7	99,9
	2010	100,5	100,1	100,2	101,5
	2011	100,6	101,1	100,6	101,5
	2012	100,3	100,3	102,3	102,4
Переробна промисловість/ <i>Manufacturing</i>	2008	103,0	103,2	104,8	106,2
	2009	101,6	102,5	100,3	100,7
	2010	101,3	102,4	102,0	103,4
	2011	101,3	102,9	102,1	102,2
	2012	99,6	100,4	100,9	101,2
Виробництво харчових продуктів, напоїв та тютюнових виробів/ <i>Manufacture of food products, beverages and tobacco</i>	2008	102,4	103,4	103,2	102,4
	2009	101,8	103,5	102,2	101,4
	2010	102,9	102,1	101,0	100,2
	2011	100,8	100,9	101,5	101,2
	2012	99,9	100,4	100,8	100,1

ПРОМИСЛОВОЇ ДІЯЛЬНОСТІ У 2008-2012 РОКАХ
OF INDUSTRIAL ACTIVITY IN 2008-2012
(до попереднього місяця; відсотків/*to the previous month; percent*)

Травень/ May	Червень/ June	Липень/ July	Серпень/ August	Вересень/ September	Жовтень/ October	Листопад/ November	Грудень/ December
103,7	104,2	103,6	101,8	98,2	98,6	93,5	99,6
99,3	101,4	100,7	101,8	103,6	101,9	100,4	101,0
104,4	99,5	99,8	100,9	100,1	102,4	99,7	100,9
102,6	100,5	100,1	100,5	101,2	98,2	100,6	98,2
100,2	100,7	97,1	100,5	100,2	98,5	100,0	98,5
100,4	102,2	103,1	107,4	96,0	96,5	87,8	95,3
99,6	100,5	99,1	104,3	107,6	103,4	99,4	100,5
114,5	100,0	99,3	102,5	100,1	101,0	100,4	102,1
101,0	100,8	100,9	100,4	100,8	101,2	100,1	99,8
98,7	98,1	99,7	99,6	100,2	95,1	97,6	99,4
100,6	104,7	106,7	114,0	92,0	92,5	88,5	96,5
100,3	100,4	97,6	102,1	108,4	103,6	99,3	100,9
102,8	99,4	100,0	105,1	100,3	101,3	99,9	101,6
100,9	100,8	102,5	99,9	100,9	102,5	99,7	100,1
97,5	96,0	99,5	99,2	99,8	101,8	98,6	98,6
100,3	105,3	109,1	120,7	96,7	89,0	89,8	96,8
100,3	100,3	97,1	102,5	102,4	105,2	99,7	100,6
99,8	100,4	100,3	99,3	100,1	101,3	100,0	101,0
100,7	101,3	102,9	99,9	101,4	102,3	100,0	100,0
97,7	96,7	98,7	98,5	99,7	100,4	98,5	98,2
101,6	103,0	99,4	91,9	71,7	112,9	82,5	95,2
100,1	100,7	100,3	100,0	142,7	97,1	97,8	102,1
120,2	94,8	98,4	135,1	101,2	101,1	99,6	104,1
101,2	99,5	101,7	100,0	99,7	102,9	98,9	100,2
97,1	94,4	101,5	100,8	100,0	105,2	99,0	99,7
100,3	99,9	99,7	100,6	100,7	100,8	87,2	94,2
99,0	100,5	100,5	106,3	106,9	103,2	99,4	100,1
126,7	100,5	98,8	100,3	99,9	100,7	100,8	102,5
101,1	100,8	99,4	100,9	100,7	100,0	100,4	99,5
99,9	100,2	99,9	99,9	100,6	88,5	96,5	100,4
100,2	99,6	99,3	100,4	100,8	100,8	84,0	92,4
98,7	100,2	100,6	108,7	109,0	104,1	99,3	100,2
131,2	100,5	98,5	100,3	99,9	100,7	100,9	102,9
101,0	100,8	99,1	100,9	100,8	99,9	100,3	99,5
99,8	100,1	99,7	99,8	100,7	86,5	95,9	100,4
100,8	101,2	101,5	101,3	100,1	100,8	100,2	100,6
100,0	101,3	100,3	99,1	99,9	100,1	99,8	99,5
106,5	100,2	100,3	100,2	100,2	100,7	100,0	100,2
101,5	100,8	101,6	100,9	100,3	100,5	101,3	99,6
100,5	100,9	101,1	100,5	99,9	100,3	99,3	100,3
104,0	103,3	104,5	101,5	97,4	95,7	94,2	100,0
100,1	100,8	100,4	102,5	103,8	102,6	100,6	100,5
102,0	98,8	99,5	100,7	101,3	102,1	101,3	101,2
100,9	100,8	101,4	100,8	100,3	99,2	98,7	99,3
100,5	99,1	98,3	99,6	100,6	100,2	99,4	100,0
100,9	100,7	101,1	100,0	99,4	100,0	100,0	101,9
102,0	100,7	99,9	100,7	100,9	101,0	101,5	103,1
99,8	99,9	101,1	102,0	103,0	102,4	101,5	101,5
100,8	101,1	101,4	101,1	100,7	99,5	99,6	100,4
100,6	99,7	99,8	100,0	101,2	100,7	100,0	100,4

		Січень/ <i>January</i>	Лютий/ <i>February</i>	Березень/ <i>March</i>	Квітень/ <i>April</i>
Виробництво харчових продуктів, напоїв/ <i>Manufacture of food products and beverages</i>	2008	102,4	103,5	103,4	102,5
	2009	102,3	103,1	101,9	101,3
	2010	102,7	102,2	101,1	100,2
	2011	101,1	100,9	101,4	101,3
	2012	100,1	100,6	100,4	100,1
Виробництво м'яса та м'ясних продуктів/ <i>Production, processing and preserving of meat and meat products</i>	2008	105,2	105,0	112,3	106,0
	2009	103,8	99,7	103,2	103,4
	2010	100,9	100,2	101,2	101,5
	2011	97,5	98,3	101,4	103,1
	2012	100,2	100,7	100,9	101,4
Виробництво олії та тваринних жирів/ <i>Manufacture of vegetable and animal oils and fats</i>	2008	105,6	111,8	103,9	101,8
	2009	101,7	109,5	98,5	99,3
	2010	102,9	103,0	101,6	98,6
	2011	101,4	101,6	99,6	100,7
	2012	99,2	100,5	100,8	99,6
Виробництво молочних продуктів та морозива/ <i>Manufacture of dairy products</i>	2008	101,2	99,9	99,6	98,3
	2009	101,1	102,5	102,0	100,2
	2010	107,2	103,8	101,1	95,6
	2011	100,1	100,1	99,5	97,9
	2012	99,5	99,9	98,4	98,0
Виробництво продуктів борошномельно-круп'яної промисловості/ <i>Manufacture of grain mill products</i>	2008	102,0	104,4	102,0	102,1
	2009	99,6	103,1	101,2	99,9
	2010	102,2	105,2	102,0	101,5
	2011	104,5	102,6	107,5	103,4
	2012	99,8	101,4	101,4	100,7
Виробництво хліба та хлібобулочних виробів/ <i>Manufacture of bread; manufacture of fresh pastry goods and cakes</i>	2008	104,7	102,9	102,3	102,0
	2009	100,4	103,6	101,5	100,3
	2010	100,7	102,0	100,6	100,9
	2011	100,6	102,7	102,5	101,4
	2012	100,0	100,0	100,2	100,1
Виробництво цукру/ <i>Manufacture of sugar</i>	2008	101,1	97,9	102,5	101,1
	2009	104,2	110,0	102,4	108,0
	2010	107,8	105,1	98,7	100,9
	2011	105,5	100,9	100,6	101,3
	2012	100,0	100,5	98,5	97,1
Виробництво напоїв/ <i>Manufacture of beverages</i>	2008	100,4	102,2	100,9	104,4
	2009	104,3	101,6	102,0	101,0
	2010	100,9	100,4	100,9	103,7
	2011	101,9	100,9	103,3	102,4
	2012	100,8	100,9	100,8	101,5
Виробництво тютюнових виробів/ <i>Manufacture of tobacco products</i>	2008	101,9	101,0	100,0	100,6
	2009	94,1	110,2	107,7	102,9
	2010	104,9	101,0	99,7	100,1
	2011	95,3	100,2	103,4	100,2
	2012	96,8	96,0	108,3	100,0
Легка промисловість/ <i>Light industry</i>	2008	101,3	101,0	101,5	101,9
	2009	102,1	101,7	100,8	101,5
	2010	100,7	100,4	100,3	100,4
	2011	101,5	101,4	101,5	101,2
	2012	100,7	100,2	100,3	100,3
Текстильне виробництво; виробництво одягу, хутра та виробів з хутра/ <i>Manufacture of textiles and textile products</i>	2008	101,8	101,3	101,8	102,3
	2009	102,1	101,6	101,0	101,4
	2010	100,9	100,1	100,2	100,3
	2011	102,0	101,8	101,4	101,7
	2012	100,7	100,1	100,5	100,4

Продовження табл. 1.2/Continuation of the table 1.2

Травень/ May	Червень/ June	Липень/ July	Серпень/ August	Вересень/ September	Жовтень/ October	Листопад/ November	Грудень/ December
100,9	100,7	101,1	99,9	99,2	99,9	100,0	101,5
101,1	100,7	99,9	100,7	101,0	100,9	101,9	103,0
99,8	99,9	100,6	102,3	103,2	102,5	101,6	101,6
100,7	101,4	101,5	101,2	100,7	99,2	99,6	100,3
100,6	99,7	99,8	100,1	101,3	100,4	100,0	100,4
100,3	103,6	100,2	98,3	99,6	99,1	98,5	101,9
101,5	100,2	96,5	100,4	100,5	99,9	97,9	100,4
102,0	98,4	99,9	100,1	103,6	101,8	99,2	101,6
99,8	102,0	103,1	103,7	103,6	101,6	99,8	100,4
100,2	100,8	99,6	99,9	100,5	100,0	98,9	100,3
101,6	100,2	99,0	95,8	91,0	94,6	94,7	100,2
102,4	103,6	100,5	101,0	101,9	100,4	102,0	105,0
98,3	100,6	101,8	104,7	103,0	106,5	110,2	106,1
99,7	101,0	100,8	98,9	98,8	95,3	97,0	101,1
102,8	99,1	99,1	100,5	104,6	101,4	99,5	100,0
97,8	98,4	100,2	101,4	101,5	101,9	101,2	102,7
98,3	98,0	99,4	100,7	101,9	102,7	105,4	110,6
97,4	98,6	101,1	105,5	108,7	104,5	96,8	99,4
100,1	100,5	102,2	103,6	105,0	101,5	101,1	100,8
99,6	98,7	99,1	99,7	101,2	101,2	100,6	100,4
101,4	100,0	105,6	98,9	99,1	99,7	97,8	97,4
99,3	100,1	101,2	99,9	100,0	99,4	101,6	102,3
100,4	100,8	100,5	108,6	105,4	101,0	102,1	101,8
101,6	101,4	100,0	97,5	92,6	97,6	99,1	99,1
99,9	99,0	100,0	103,3	100,9	101,4	101,3	101,4
100,7	101,0	107,1	101,5	100,8	100,7	100,8	100,4
100,2	100,1	100,8	100,1	100,9	100,2	100,4	100,7
100,2	100,1	100,1	100,4	101,6	100,4	101,3	100,8
100,5	100,9	101,5	101,0	100,9	100,3	100,0	100,3
100,3	100,2	100,5	100,3	100,3	100,2	101,2	100,7
98,6	99,4	101,8	101,0	99,2	101,6	98,7	101,0
103,4	101,5	103,8	104,8	100,1	107,9	110,0	107,1
100,0	99,6	101,8	99,8	100,2	102,5	103,7	102,6
102,2	99,7	100,3	100,3	92,5	90,9	96,8	96,0
98,6	98,6	101,3	103,6	99,9	97,2	94,7	98,1
102,0	100,0	101,1	100,7	100,6	100,5	103,4	102,0
101,6	101,0	100,6	100,7	100,3	100,3	100,3	99,4
100,5	101,0	100,3	101,3	101,3	100,9	100,3	100,7
101,0	102,4	101,4	103,0	101,1	100,7	101,2	100,8
101,3	100,4	100,3	99,1	100,4	100,0	100,2	100,7
100,1	100,1	101,5	102,2	102,7	101,3	100,6	108,4
115,7	100,0	100,0	100,1	100,1	102,1	95,8	105,2
100,0	100,0	107,1	98,8	100,4	100,4	100,0	99,8
103,2	96,9	100,0	100,1	100,0	105,0	99,2	101,6
100,1	100,2	100,1	98,4	98,7	106,2	100,5	100,0
100,4	100,6	101,2	100,5	100,7	100,5	102,2	103,9
99,4	100,0	100,6	101,2	101,3	101,5	100,9	101,8
101,4	100,9	100,7	100,4	100,8	102,1	101,8	101,0
100,4	100,9	100,3	100,8	100,3	100,3	99,9	99,9
99,8	100,4	99,9	100,0	100,2	100,2	100,0	100,4
100,5	100,1	101,9	100,5	100,9	100,4	102,1	105,0
99,1	100,0	100,8	101,6	101,6	101,2	100,5	101,0
101,8	101,0	100,9	100,5	100,7	101,7	101,6	100,8
100,5	100,8	100,4	100,8	100,3	100,0	99,9	99,8
99,7	100,3	99,9	99,9	100,2	100,2	99,9	100,5

		Січень/ <i>January</i>	Лютий/ <i>February</i>	Березень/ <i>March</i>	Квітень/ <i>April</i>
Виробництво одягу; виробництво хутра та виробів з хутра/ <i>Manufacture of wearing apparel; dressing and dyeing of fur</i>	2008	100,9	101,4	101,4	103,5
	2009	101,4	101,8	101,1	103,2
	2010	100,9	100,5	99,9	100,4
	2011	101,3	101,6	100,3	101,2
	2012	100,8	100,6	100,3	100,8
Виробництво шкіри, виробів зі шкіри та інших матеріалів/ <i>Manufacture of leather and leather products</i>	2008	100,1	100,4	100,7	101,1
	2009	102,0	102,1	100,3	101,6
	2010	100,3	101,2	100,5	100,7
	2011	100,4	100,6	101,6	100,2
	2012	100,6	100,6	99,9	99,9
Оброблення деревини та виробництво виробів з деревини, крім меблів/ <i>Manufacture of wood and wood products</i>	2008	103,3	103,0	102,4	101,8
	2009	105,1	98,9	99,5	100,9
	2010	100,2	99,6	100,4	101,6
	2011	101,1	102,9	102,2	102,5
	2012	101,0	100,2	100,2	100,2
Целюлозно-паперове виробництво; видавнича діяльність/ <i>Manufacture of pulp, paper and paper products; publishing and printing</i>	2008	102,5	101,5	102,7	103,2
	2009	102,3	101,5	101,4	100,0
	2010	101,5	100,5	101,6	100,7
	2011	100,8	101,2	101,0	101,3
	2012	100,6	100,7	100,0	99,9
Виробництво паперової маси, паперу, картону та виробів з них/ <i>Manufacture of pulp, paper and paper products</i>	2008	102,9	102,2	104,9	104,8
	2009	103,4	101,0	101,3	100,6
	2010	102,6	101,3	103,2	101,4
	2011	101,1	101,6	101,4	102,2
	2012	100,5	101,1	99,9	99,9
Видавнича та поліграфічна діяльність, тиражування записаних носіїв інформації/ <i>Publishing, printing and reproduction of recorded media</i>	2008	102,2	100,8	100,7	101,7
	2009	101,3	101,9	101,4	99,5
	2010	100,6	99,7	100,2	100,1
	2011	100,5	100,8	100,6	100,3
	2012	100,8	100,3	100,1	100,0
Виробництво коксу, продуктів нафтоперероблення/ <i>Manufacture of coke, refined petroleum products</i>	2008	100,6	100,5	106,8	101,5
	2009	100,8	100,1	92,1	103,4
	2010	102,2	105,9	107,2	102,5
	2011	102,2	106,3	103,7	106,1
	2012	99,1	100,4	101,5	101,5
Виробництво коксу/ <i>Manufacture of coke oven products</i>	2008	105,0	100,6	100,9	103,0
	2009	94,2	102,6	94,9	97,1
	2010	101,2	113,8	112,7	106,0
	2011	101,5	107,1	102,7	105,9
	2012	98,6	97,5	100,7	96,9
Виробництво продуктів нафтоперероблення/ <i>Manufacture of refined petroleum products</i>	2008	99,2	100,4	108,8	101,0
	2009	103,9	99,0	90,9	106,3
	2010	102,8	101,5	103,8	100,1
	2011	102,6	105,9	104,3	106,2
	2012	99,4	101,9	101,9	103,7
Хімічна і нафтохімічна промисловість/ <i>Chemical and petrochemical industry</i>	2008	106,5	103,9	103,8	102,4
	2009	105,4	102,8	105,7	100,2
	2010	100,4	102,0	102,3	99,1
	2011	102,1	102,3	101,7	101,2
	2012	98,5	100,0	102,1	100,5
Хімічне виробництво/ <i>Manufacture of chemicals, chemical products and man-made fibres</i>	2008	108,8	104,5	104,3	102,6
	2009	107,2	103,6	107,6	100,5
	2010	100,4	102,8	103,1	98,4
	2011	102,5	102,6	101,4	101,4
	2012	98,1	100,0	102,6	100,5

Продовження табл. 1.2/Continuation of the table 1.2

Травень/ May	Червень/ June	Липень/ July	Серпень/ August	Вересень/ September	Жовтень/ October	Листопад/ November	Грудень/ December
100,5	100,5	102,4	100,9	100,9	100,8	101,0	101,1
101,1	100,1	100,1	100,7	100,6	101,2	100,3	101,7
100,5	100,4	100,7	100,3	100,3	100,9	100,8	101,0
100,3	101,0	100,2	101,6	100,9	100,5	100,7	100,0
99,9	100,8	100,0	100,1	100,1	99,7	100,0	100,3
100,1	101,7	99,5	100,6	100,3	100,9	102,5	101,5
100,1	99,9	100,1	100,1	100,5	102,4	101,9	103,9
100,5	100,6	100,4	100,1	101,1	103,0	102,4	101,4
100,1	101,0	100,0	100,8	100,3	101,1	99,8	100,2
100,0	100,8	100,0	100,3	100,1	100,1	100,4	100,2
100,5	99,9	100,6	100,4	99,7	99,8	100,1	101,7
101,0	100,2	98,9	100,6	101,6	100,8	101,5	100,5
99,1	99,6	100,3	100,3	100,7	102,2	100,4	99,7
101,6	100,6	101,1	100,5	101,2	101,1	100,3	99,4
99,4	100,3	98,7	100,3	100,7	99,9	101,0	100,4
100,3	101,1	100,5	100,1	100,2	100,5	100,4	102,9
99,8	100,0	100,7	101,5	101,0	100,5	100,9	101,4
100,1	100,4	100,3	101,5	101,1	101,8	100,4	100,5
100,7	100,4	100,6	100,0	100,4	100,0	100,1	99,6
101,1	99,9	99,8	100,1	100,1	100,5	100,1	100,2
100,5	101,8	100,2	100,2	100,3	100,4	100,0	102,6
99,8	99,9	101,3	102,6	101,9	100,8	101,6	102,4
99,9	100,5	100,4	100,7	100,4	100,9	100,5	101,0
100,9	100,5	101,2	100,1	101,0	99,7	99,5	99,7
99,9	99,7	99,7	99,9	99,9	101,1	100,0	100,1
100,1	100,5	100,8	100,1	100,1	100,5	100,7	103,2
99,8	100,1	100,2	100,5	100,1	100,2	100,3	100,4
100,2	100,4	100,3	102,3	101,8	102,6	100,4	100,1
100,4	100,2	99,9	99,8	99,7	100,3	100,8	99,5
102,3	100,1	99,9	100,2	100,3	100,0	100,2	100,3
105,9	104,6	115,3	100,2	92,9	92,5	83,5	83,9
102,2	112,0	101,4	117,0	108,5	106,3	99,6	95,3
104,2	99,2	97,9	98,6	100,3	102,1	100,8	102,1
101,4	102,0	101,1	99,2	98,3	98,2	98,3	98,5
99,9	97,0	96,0	98,9	101,2	98,5	99,4	99,2
99,1	102,6	122,6	120,1	100,4	88,6	82,7	85,4
97,1	101,8	95,8	114,8	117,1	119,5	101,7	97,1
109,2	101,7	96,5	93,5	101,8	104,5	99,8	101,5
99,1	99,9	100,0	100,3	97,2	97,7	94,6	96,4
98,2	99,5	97,5	93,4	99,5	95,7	99,2	100,4
108,2	105,2	113,2	93,8	89,8	94,3	83,9	83,3
104,3	116,1	103,4	117,7	105,8	101,7	98,8	94,6
100,6	97,2	99,1	102,6	99,2	100,3	101,6	102,5
102,6	103,1	101,7	98,6	98,9	98,5	100,2	99,5
100,6	95,9	95,4	101,4	101,9	99,6	99,5	98,8
105,2	102,1	103,1	110,7	101,3	93,7	92,5	98,9
97,4	99,2	101,1	101,5	102,7	100,8	101,4	102,0
98,2	99,5	100,3	101,6	100,6	103,5	103,2	102,4
101,6	102,9	102,8	100,7	100,3	100,0	100,4	98,7
103,4	99,9	97,9	99,9	100,9	101,1	99,7	99,9
106,4	102,5	103,4	113,6	101,1	91,7	89,7	97,0
96,6	99,1	101,2	101,6	102,6	100,6	101,7	102,7
97,3	99,0	100,2	102,0	100,6	104,3	103,8	103,0
101,4	103,6	103,7	100,9	100,4	99,8	100,7	98,3
104,5	100,0	97,5	100,0	100,9	101,5	99,8	99,7

		Січень/ <i>January</i>	Лютий/ <i>February</i>	Березень/ <i>March</i>	Квітень/ <i>April</i>
Виробництво основної хімічної продукції/ <i>Manufacture of basic chemicals</i>	2008	110,9	104,9	105,1	102,7
	2009	108,5	104,1	109,3	99,7
	2010	99,9	103,7	104,0	96,8
	2011	103,5	103,3	102,0	100,8
	2012	96,1	99,7	103,7	100,6
Виробництво фармацевтичних препаратів і матеріалів/ <i>Manufacture of pharmaceutical preparations</i>	2008	104,0	102,8	102,2	102,1
	2009	105,4	103,4	104,6	102,7
	2010	101,5	100,2	100,2	101,7
	2011	100,4	100,8	100,3	101,2
	2012	100,7	100,1	100,6	100,5
Виробництво гумових та пластмасових виробів/ <i>Manufacture of rubber and plastic products</i>	2008	100,4	102,1	102,4	101,8
	2009	100,7	100,6	100,4	99,3
	2010	100,3	99,9	100,2	101,0
	2011	101,0	101,7	102,5	100,7
	2012	99,5	99,9	100,6	100,4
Виробництво гумових виробів/ <i>Manufacture of rubber products</i>	2008	101,2	103,1	100,2	102,2
	2009	101,6	102,8	100,2	100,2
	2010	101,5	100,4	102,0	101,0
	2011	103,0	102,9	102,9	100,7
	2012	98,6	100,6	99,3	99,9
Виробництво пластмасових виробів/ <i>Manufacture of plastic products</i>	2008	100,1	101,8	103,1	101,7
	2009	100,5	100,0	100,5	99,0
	2010	100,0	99,8	99,8	101,0
	2011	100,6	101,5	102,4	100,7
	2012	99,7	99,8	100,9	100,5
Виробництво іншої неметалевої мінеральної продукції/ <i>Manufacture of other non-metallic mineral products</i>	2008	102,5	102,6	105,7	105,2
	2009	99,9	100,9	101,4	100,8
	2010	100,0	100,6	100,2	100,3
	2011	101,1	100,8	102,8	102,1
	2012	100,5	101,1	102,3	102,2
Металургійне виробництво та виробництво готових металевих виробів/ <i>Manufacture of basic metals and fabricated metal products</i>	2008	104,8	105,9	106,6	115,3
	2009	100,4	104,4	98,5	100,2
	2010	100,1	103,5	102,6	110,4
	2011	101,8	105,8	102,8	101,6
	2012	99,5	100,4	100,7	102,8
Металургійне виробництво/ <i>Manufacture of basic metals</i>	2008	105,0	106,3	106,9	116,0
	2009	100,3	104,5	98,4	100,3
	2010	100,1	103,8	102,7	111,4
	2011	102,0	106,0	103,0	101,6
	2012	99,4	100,3	100,8	103,0
Виробництво готових металевих виробів, крім машин та обладнання/ <i>Manufacture of fabricated metal products, except machinery and equipment</i>	2008	102,2	102,0	103,5	106,7
	2009	101,4	103,5	99,5	99,0
	2010	100,0	100,8	101,2	101,4
	2011	100,0	103,7	101,1	101,7
	2012	100,3	101,2	100,1	100,6
Машинобудування/ <i>Machine-building</i>	2008	102,0	102,6	101,9	102,7
	2009	101,8	100,4	101,6	100,2
	2010	101,4	100,9	100,5	101,8
	2011	100,7	100,5	100,8	103,0
	2012	99,6	100,5	100,5	100,7
Виробництво машин та устаткування/ <i>Manufacture of machinery and equipment</i>	2008	102,7	101,3	101,1	102,2
	2009	102,2	100,9	101,3	100,3
	2010	101,0	100,4	100,5	100,8
	2011	100,6	100,6	100,9	101,2
	2012	100,3	101,8	100,4	100,3

Продовження табл. 1.2/Continuation of the table 1.2

Травень/ May	Червень/ June	Липень/ July	Серпень/ August	Вересень/ September	Жовтень/ October	Листопад/ November	Грудень/ December
108,2	102,9	104,3	117,8	101,0	89,2	85,9	94,0
95,2	98,6	101,3	101,4	103,0	100,0	102,3	103,7
95,8	98,3	99,8	102,9	100,8	105,9	105,4	104,0
101,5	104,5	105,0	101,0	100,3	99,6	100,7	97,2
106,6	99,8	96,2	100,0	101,2	102,0	99,7	99,4
100,3	100,1	100,6	100,7	102,2	101,2	101,0	104,6
100,5	99,8	100,6	104,5	101,5	101,5	100,3	100,7
100,6	100,7	101,2	100,1	100,0	100,7	100,4	101,2
100,8	100,3	100,9	101,3	101,0	100,1	101,4	100,6
100,3	100,2	100,1	100,1	100,4	100,1	100,1	100,3
101,6	100,8	102,1	101,2	101,9	101,1	102,0	104,6
99,8	99,3	100,7	101,4	102,9	101,4	100,6	100,0
100,8	100,7	100,7	100,5	100,5	101,5	101,4	100,6
102,2	101,0	100,6	100,3	100,1	100,4	99,6	99,9
100,4	99,6	99,1	99,8	100,9	100,0	99,6	100,3
101,1	100,3	104,7	101,3	101,4	102,0	100,7	107,2
99,8	98,7	100,4	99,9	101,3	102,7	101,6	99,1
102,6	100,0	100,9	100,9	100,4	103,3	105,4	101,4
103,6	101,2	100,9	101,2	100,1	100,7	100,4	100,2
100,7	100,2	98,7	99,6	99,5	99,2	97,8	101,1
101,7	101,0	101,3	101,2	102,0	100,8	102,4	103,8
99,8	99,5	100,8	101,8	103,3	101,0	100,3	100,2
100,3	100,9	100,6	100,4	100,5	101,0	100,4	100,4
101,9	101,0	100,5	100,1	100,1	100,3	99,4	99,8
100,3	99,5	99,2	99,8	101,2	100,1	100,0	100,1
103,4	102,5	102,1	101,1	100,0	98,9	100,0	98,8
101,2	99,9	100,7	99,6	100,2	100,3	99,6	99,7
101,2	100,6	99,9	100,2	100,9	101,4	101,0	100,1
101,2	100,6	101,7	100,8	101,4	100,4	100,5	100,1
100,5	100,4	99,7	100,1	100,5	100,4	100,1	99,7
107,6	106,6	106,0	101,3	94,1	90,1	86,3	96,9
99,2	99,9	100,6	101,2	107,4	104,4	100,2	100,1
105,2	95,5	97,6	100,6	101,1	102,5	101,2	101,1
100,5	99,6	101,8	101,6	100,6	98,3	95,9	98,3
100,3	98,4	96,5	98,9	100,1	99,9	97,9	99,6
108,0	106,7	106,0	101,3	93,7	89,5	85,4	96,5
99,1	99,9	100,7	101,3	108,1	104,4	100,2	100,1
105,6	95,0	96,9	100,8	101,2	102,7	101,3	101,2
100,5	99,5	102,0	101,7	100,6	98,1	95,5	98,2
100,3	98,4	96,2	98,8	100,1	99,9	97,7	99,5
103,1	105,2	106,6	100,7	99,5	98,4	96,9	100,5
100,1	100,2	99,8	100,0	101,3	104,2	100,4	100,2
100,8	100,7	104,3	98,2	100,4	100,8	99,8	100,1
100,7	100,7	100,2	100,3	100,2	100,0	100,2	99,2
99,8	98,9	99,5	99,9	100,6	100,2	99,6	100,3
102,3	103,0	101,4	102,4	100,8	101,2	97,9	101,8
99,6	98,6	100,0	101,5	101,4	101,7	100,6	100,2
101,2	101,6	100,7	100,2	100,6	100,9	101,0	100,6
101,0	100,5	100,3	100,5	100,1	100,1	100,3	99,8
99,6	99,7	99,3	100,0	100,2	100,1	100,0	100,3
102,3	101,3	101,5	101,7	101,7	100,7	101,4	101,5
100,5	100,2	100,1	101,3	100,7	100,7	100,4	100,3
100,4	100,5	100,4	100,5	100,5	100,3	100,3	100,5
101,4	100,3	100,3	100,3	100,2	100,3	100,3	99,7
100,2	100,2	100,1	100,1	100,2	100,1	99,9	100,4

		Січень/ <i>January</i>	Лютий/ <i>February</i>	Березень/ <i>March</i>	Квітень/ <i>April</i>
Виробництво електричного, електронного та оптичного устаткування/ <i>Manufacture of electrical and optical equipment</i>	2008	101,2	101,1	100,8	101,8
	2009	103,6	99,9	101,0	100,8
	2010	101,2	100,6	100,6	100,9
	2011	100,6	100,4	100,8	101,6
	2012	99,9	100,2	100,4	100,3
Виробництво транспортних засобів та устаткування/ <i>Manufacture of transport equipment</i>	2008	101,9	104,2	102,9	103,5
	2009	100,9	100,4	102,0	100,0
	2010	101,7	101,3	100,4	102,8
	2011	100,9	100,5	100,7	106,2
	2012	98,9	99,7	100,6	101,2
Виробництво автомобілів, причепів та напівпричепів/ <i>Manufacture of motor vehicles, trailers and semi-trailers</i>	2008	100,3	101,0	101,0	101,6
	2009	105,2	102,2	102,0	100,4
	2010	100,3	99,9	99,7	100,4
	2011	100,3	100,3	100,2	100,8
	2012	100,2	100,1	100,2	100,3
Виробництво інших транспортних засобів/ <i>Manufacture of other transport equipment</i>	2008	103,2	106,6	104,3	104,8
	2009	96,2	98,3	102,1	99,6
	2010	103,5	103,2	101,4	105,8
	2011	101,1	100,6	100,9	107,7
	2012	98,7	99,6	100,7	101,4
Виробництво меблів; виробництво іншої продукції/ <i>Manufacture of furniture; manufacturing n.e.c.</i>	2008	101,8	100,9	105,6	103,1
	2009	101,4	101,8	99,2	99,0
	2010	100,0	100,0	100,5	100,1
	2011	101,0	101,2	101,1	102,1
	2012	99,9	100,7	100,3	100,4
Виробництво та розподілення електроенергії, газу та води/ <i>Electricity, gas and water supply</i>	2008	99,7	101,6	114,5	100,7
	2009	94,9	100,2	104,8	100,8
	2010	104,4	98,1	105,7	99,9
	2011	100,3	107,7	102,1	107,9
	2012	100,4	101,6	101,1	113,5

Продовження табл. 1.2/Continuation of the table 1.2

Травень/ May	Червень/ June	Липень/ July	Серпень/ August	Вересень/ September	Жовтень/ October	Листопад/ November	Грудень/ December
101,4	100,7	101,1	99,9	101,0	100,4	100,2	102,4
102,1	100,8	100,2	101,0	101,6	101,7	100,7	100,4
100,5	99,7	100,0	100,5	100,8	100,5	101,1	100,4
100,5	100,5	100,0	100,5	100,0	99,8	99,9	99,7
99,9	99,9	99,9	100,2	100,0	100,3	100,4	100,3
102,7	105,2	101,5	103,8	100,1	101,8	94,8	101,7
98,0	96,7	99,8	101,8	101,7	102,3	100,7	100,0
102,0	103,1	101,1	99,9	100,5	101,4	101,4	100,8
100,9	100,8	100,4	100,8	100,1	100,2	100,7	100,0
99,0	99,3	98,3	99,9	100,3	100,0	99,8	100,3
100,6	100,0	100,9	99,7	99,9	100,1	107,9	109,1
99,2	97,8	99,7	103,1	102,1	102,2	100,3	100,0
100,4	99,7	101,0	100,1	100,5	100,1	100,2	100,2
100,9	100,2	101,0	100,1	99,5	100,2	100,1	100,1
100,4	99,7	100,2	99,8	100,0	100,2	100,2	100,0
104,1	108,6	101,8	106,2	100,2	102,8	87,6	96,7
96,4	95,3	100,0	100,1	101,1	102,4	101,2	100,0
103,9	107,0	101,3	99,7	100,5	102,7	102,6	101,5
100,9	101,0	100,3	101,0	100,3	100,2	100,9	100,0
98,7	99,2	98,0	99,9	100,4	100,0	99,7	100,4
101,2	100,0	102,2	100,1	100,1	100,0	104,7	110,1
100,2	99,0	99,2	100,6	102,1	101,1	100,4	103,1
99,8	100,3	100,9	99,8	100,4	100,8	100,3	100,0
100,1	100,9	99,7	100,7	100,5	100,1	99,8	99,8
99,9	100,2	100,2	100,2	100,3	99,9	100,4	100,6
104,2	108,9	100,6	100,3	102,3	110,6	93,8	100,2
96,0	103,9	102,6	98,4	101,1	98,4	99,9	103,2
108,9	101,8	101,1	100,8	95,9	104,1	93,4	98,8
108,4	99,3	96,0	99,5	104,1	94,0	107,0	94,4
99,9	106,4	92,9	103,2	99,3	95,3	102,9	93,9

**1.3. ІНДЕКСИ ЦІН ВИРОБНИКІВ ЗА ВИДАМИ
PRODUCER PRICE INDICES BY TYPE**

	Січень/ <i>January</i>	Лютий/ <i>February</i>	Березень/ <i>March</i>	Квітень/ <i>April</i>
Промисловість/ <i>Industry</i>	100,3	98,4	102,2	102,5
Добувна промисловість і розроблення кар'єрів/ <i>Mining and quarrying</i>	102,9	99,5	99,7	105,5
Добування паливно-енергетичних корисних копалин/ <i>Mining and quarrying of energy producing materials</i>	102,2	98,8	99,4	98,5
Добування кам'яного вугілля/ <i>Mining of hard coal</i>	100,6	97,0	99,1	99,8
Добування сирової нафти та природного газу/ <i>Extraction of crude petroleum and natural gas</i>	105,6	102,5	100,0	95,9
Добування сирової нафти/ <i>Extraction of crude petroleum</i>	101,2	104,1	100,0	93,1
Добування природного газу/ <i>Extraction of natural gas</i>	112,5	100,2	100,1	100,0
Добування корисних копалин, крім паливно – енергетичних/ <i>Mining and quarrying, except of energy producing materials</i>	103,8	100,5	100,2	115,1
Добування металевих руд/ <i>Mining of metal ores</i>	102,8	100,6	99,9	119,2
Добування інших корисних копалин та розроблення кар'єрів/ <i>Other mining and quarrying</i>	107,4	100,1	101,1	100,0
Переробна промисловість/ <i>Manufacturing</i>	99,6	101,1	100,1	99,7
Виробництво харчових продуктів, напоїв та тютюнових виробів/ <i>Manufacture of food products, beverages and tobacco tobacco</i>	100,1	100,7	100,4	100,0
Виробництво харчових продуктів/ <i>Manufacture of food products</i>	99,9	100,4	100,0	100,0
Виробництво м'яса та м'ясних продуктів/ <i>Processing and preserving of meat and production of meat products</i>	99,7	99,5	99,6	100,4
Виробництво олії та тваринних жирів/ <i>Manufacture of vegetable and animal oils and fats</i>	99,4	101,9	99,3	98,9
Виробництво молочних продуктів/ <i>Manufacture of dairy products</i>	100,3	100,1	100,6	100,8
Виробництво продуктів борошномельно-круп'яної промисловості/ <i>Manufacture of grain mill products</i>	102,4	102,9	99,8	99,6

ПРОМИСЛОВОЇ ДІЯЛЬНОСТІ У 2013 РОЦІ
OF INDUSTRIAL ACTIVITY IN 2013
(до попереднього місяця; відсотків/*to the previous month; percent*)

Травень/ <i>May</i>	Червень/ <i>June</i>	Липень/ <i>July</i>	Серпень/ <i>August</i>	Вересень/ <i>September</i>	Жовтень/ <i>October</i>	Листопад/ <i>November</i>	Грудень/ <i>December</i>
103,1	97,3	97,1	101,2	100,2	100,2	98,7	100,7
101,1	99,2	95,4	100,1	100,4	100,4	101,1	100,8
102,7	98,8	99,2	99,5	99,2	100,3	101,6	100,7
103,3	98,1	98,8	98,6	99,1	100,5	102,0	101,1
101,4	100,1	100,0	101,2	99,3	100,0	100,9	100,0
102,4	100,6	100,0	102,1	98,9	100,0	101,6	100,0
100,0	99,3	99,9	100,0	99,9	100,0	100,0	100,0
99,2	99,6	90,9	101,0	102,0	100,5	100,4	100,9
99,0	99,4	88,5	101,3	102,4	100,5	100,5	101,0
99,9	100,7	100,9	99,9	100,3	100,5	99,9	100,6
99,5	99,8	99,9	100,1	100,1	99,9	99,8	100,2
99,9	100,7	101,0	100,0	99,8	99,8	100,7	100,7
99,7	100,7	100,6	99,8	99,6	99,4	100,6	100,6
100,1	100,2	100,3	100,4	99,9	99,5	98,9	100,3
99,0	100,9	100,4	98,9	97,2	94,3	99,4	98,5
100,6	100,4	101,9	101,1	102,3	102,3	102,4	101,5
99,7	99,5	99,8	92,9	95,6	98,1	101,3	100,8

	Січень/ <i>January</i>	Лютий/ <i>February</i>	Березень/ <i>March</i>	Квітень/ <i>April</i>
Виробництво хліба, хлібобулочних і борошняних виробів/ <i>Manufacture of bakery and farinaceous products</i>	100,9	100,8	100,3	100,3
Виробництво цукру/ <i>Manufacture of sugar</i>	97,3	97,0	99,8	101,1
Виробництво напоїв/ <i>Manufacture of beverages</i>	101,2	100,4	101,6	99,8
Виробництво тютюнових виробів// <i>Manufacture of tobacco products</i>	99,3	106,1	102,6	100,0
Текстильне виробництво; виробництво одягу, шкіри, виробів зі шкіри та інших матеріалів/ <i>Manufacture of textiles, wearing apparel, leather and related products</i>	100,3	100,1	99,8	100,1
Текстильне виробництво/ <i>Manufacture of textiles</i>	100,2	99,8	99,4	100,1
Виробництво одягу/ <i>Manufacture of wearing apparel</i>	100,4	100,2	100,1	100,1
Виробництво шкіри, виробів зі шкіри та інших матеріалів/ <i>Manufacture of leather and related products</i>	100,2	100,2	100,0	100,0
Виготовлення виробів з деревини , виробництво паперу та поліграфічна діяльність/ <i>Manufacture of wood and of products of wood , manufacture of paper and printing</i>	100,1	100,3	99,8	100,3
Оброблення деревини та виготовлення виробів з деревини та корка, крім меблів; виготовлення виробів із соломки та рослинних матеріалів для плетіння/ <i>Manufacture of wood and of products of wood and cork, except furniture; manufacture of articles of straw and plaiting materials</i>	99,9	100,2	99,8	100,4
Виробництво паперу та паперових виробів/ <i>Manufacture of paper and paper products</i>	100,1	100,5	99,7	100,1
Поліграфічна діяльність, тиражування записаної інформації/ <i>Printing and reproduction of recorded media</i>	100,6	99,9	99,9	100,7
Виробництво коксу та продуктів нафтоперероблення/ <i>Manufacture of coke and refined petroleum products</i>	98,3	101,4	99,8	99,9
Виробництво коксу та коксопродуктів/ <i>Manufacture of coke oven products</i>	98,3	102,9	98,7	100,4
Виробництво продуктів нафтоперероблення/ <i>Manufacture of refined petroleum products</i>	98,3	100,3	100,6	99,5
Виробництво хімічних речовин і хімічної продукції/ <i>Manufacture of chemicals and chemical products</i>	100,1	101,1	100,3	98,6

Продовження табл. 1.3/*Continuation of the table 1.3*

Травень/ May	Червень/ June	Липень/ July	Серпень/ August	Вересень/ September	Жовтень/ October	Листопад/ November	Грудень/ December
100,0	100,3	100,1	100,2	99,8	100,2	100,2	100,2
100,3	104,1	103,3	100,2	102,2	100,9	104,5	105,5
100,5	100,6	101,0	101,2	99,9	100,4	100,3	100,1
100,0	101,2	105,9	99,5	102,8	103,1	103,8	103,3
100,0	100,0	100,0	100,3	100,0	100,4	100,1	100,1
100,1	100,0	99,8	100,3	99,6	100,7	99,8	100,2
99,8	100,1	100,0	100,1	100,2	100,0	100,1	100,1
100,0	100,0	100,1	100,4	100,1	100,6	100,4	100,1
99,8	100,3	99,9	100,3	100,1	100,2	99,9	100,0
99,5	100,5	100,0	100,7	100,2	100,2	99,9	99,8
100,0	100,2	99,9	100,0	100,0	100,3	99,9	100,1
100,0	100,3	99,8	100,3	100,3	100,1	100,1	100,1
99,8	100,4	99,8	100,3	98,5	100,3	100,1	100,6
99,3	101,3	99,4	99,0	95,9	100,8	100,6	101,2
100,1	99,8	100,1	101,2	100,3	99,9	99,7	100,2
98,8	98,5	98,6	99,4	100,0	99,8	99,3	100,2

	Січень/ <i>January</i>	Лютий/ <i>February</i>	Березень/ <i>March</i>	Квітень/ <i>April</i>
Виробництво основних фармацевтичних продуктів і фармацевтичних препаратів/ <i>Manufacture of basic pharmaceutical products and pharmaceutical preparations</i>	101,4	100,0	100,5	101,3
Виробництво гумових і пластмасових виробів, іншої неметалевої мінеральної продукції/ <i>Manufacture of rubber and plastic products, other non-metallic mineral products</i>	100,3	100,3	100,1	100,2
Виробництво гумових і пластмасових виробів/ <i>Manufacture of rubber and plastic products</i>	100,2	100,6	100,1	100,0
Виробництво іншої неметалевої мінеральної продукції/ <i>Manufacture of other non-metallic mineral products</i>	100,3	100,2	100,1	100,3
Металургійне виробництво, виробництво готових металевих виробів, крім машин та устаткування/ <i>Manufacture of basic metal, manufacture of fabricated metal products, except machinery and equipment</i>	99,2	102,3	100,5	99,4
Металургійне виробництво/ <i>Manufacture of basic metals</i>	99,0	102,6	100,5	99,3
Виробництво готових металевих виробів, крім машин і устаткування/ <i>Manufacture of fabricated metal products, except machinery and equipment</i>	100,9	100,0	100,5	99,9
Виробництво комп'ютерів, електронної та оптичної продукції/ <i>Manufacture of computer, electronic and optical products</i>	100,3	100,8	100,0	100,4
Виробництво електричного устаткування/ <i>Manufacture of electrical equipment</i>	100,2	100,2	100,3	99,6
Виробництво машин і устаткування, н.в.і.у./ <i>Manufacture of machinery and equipment n.e.c.</i>	99,9	100,4	99,8	100,3
Виробництво автотранспортних засобів, причепів і напівпричепів та інших транспортних засобів/ <i>Manufacture of motor vehicles, trailers and semi-trailers, and other transport equipment</i>	98,3	100,5	98,7	98,8
Виробництво автотранспортних засобів, причепів і напівпричепів/ <i>Manufacture of motor vehicles, trailers and semi-trailers</i>	100,9	100,2	100,2	100,2
Виробництво інших транспортних засобів/ <i>Manufacture of other transport equipment</i>	97,7	100,6	98,4	98,5
Виробництво меблів/ <i>Manufacture of furniture</i>	100,1	98,9	99,9	100,2
Постачання електроенергії, газу, пари та кондиційованого повітря/ <i>Electricity, gas, steam and air conditioning supply</i>	101,1	91,1	109,3	108,5

Продовження табл. 1.3/*Continuation of the table 1.3*

Травень/ <i>May</i>	Червень/ <i>June</i>	Липень/ <i>July</i>	Серпень/ <i>August</i>	Вересень/ <i>September</i>	Жовтень/ <i>October</i>	Листопад/ <i>November</i>	Грудень/ <i>December</i>
100,2	100,4	100,7	100,6	101,1	100,8	100,3	100,2
100,2	100,1	99,9	100,2	100,0	99,7	100,0	100,0
99,8	100,0	100,2	100,1	100,2	100,0	100,1	100,1
100,4	100,1	99,8	100,2	99,9	99,6	100,0	99,9
98,7	98,8	98,7	100,4	100,9	99,6	98,8	100,0
98,5	98,6	98,2	100,4	101,0	99,6	99,0	99,9
100,0	100,1	102,6	100,1	100,0	100,0	97,3	100,4
99,9	100,0	100,2	100,0	100,1	100,0	100,0	100,2
99,8	99,9	99,6	100,1	100,3	100,2	100,0	99,9
99,8	100,4	99,9	100,1	100,2	100,2	99,8	100,9
100,2	99,3	100,8	99,9	99,7	100,0	99,7	99,0
99,9	99,5	100,0	100,1	100,1	100,2	100,4	99,9
100,3	99,3	101,0	99,8	99,6	100,0	99,5	98,8
99,2	100,0	100,0	99,5	100,1	99,9	100,2	100,0
112,8	91,3	91,2	104,5	100,2	100,8	95,2	101,9

**1.4. ІНДЕКСИ ЦІН ВИРОБНИКІВ ЗА ВИДАМИ
PRODUCER PRICE INDICES BY TYPE**

		Січень/ January	Лютий/ February	Березень/ March	Квітень/ April
Промисловість/ Industry	2008	102,3	105,4	112,4	119,8
	2009	100,2	102,0	103,1	103,5
	2010	101,9	103,8	106,9	110,1
	2011	101,3	106,2	108,4	112,1
	2012	99,2	100,0	101,1	104,8
Добувна промисловість/ <i>Mining and quarrying</i>	2008	102,2	106,8	112,4	138,7
	2009	100,3	99,9	100,2	96,7
	2010	101,2	106,8	113,3	119,6
	2011	102,9	114,4	116,3	118,9
	2012	95,1	97,1	99,5	99,5
Добування паливно-енергетичних корисних копалин/ <i>Mining and quarrying of energy producing materials</i>	2008	100,6	105,1	113,6	115,6
	2009	102,3	99,9	99,0	98,0
	2010	100,5	107,9	117,9	125,6
	2011	102,7	103,6	107,6	108,1
	2012	103,5	107,2	112,1	114,1
Добування вугілля, лігніту і торфу/ <i>Mining of coal and lignite; extraction of peat</i>	2008	101,1	104,6	113,6	113,6
	2009	102,7	99,7	98,6	97,5
	2010	100,6	109,3	121,5	131,0
	2011	100,7	100,9	106,0	103,4
	2012	105,7	110,5	116,0	118,9
Добування сирої нафти та природного газу/ <i>Extraction of crude petroleum and natural gas</i>	2008	98,9	106,4	113,3	121,9
	2009	100,0	101,3	101,5	101,0
	2010	100,0	101,8	101,8	101,6
	2011	108,2	110,9	112,0	121,3
	2012	98,6	100,1	103,6	103,6
Добування корисних копалин, крім паливно- енергетичних/ <i>Mining and quarrying, except of energy producing materials</i>	2008	104,4	109,1	110,7	169,6
	2009	98,6	100,0	101,3	95,5
	2010	101,9	105,7	108,8	113,8
	2011	103,2	126,2	125,8	130,5
	2012	88,2	88,7	89,1	87,5
Добування металевих руд/ <i>Mining of metal ores</i>	2008	105,1	109,0	110,2	181,2
	2009	98,4	100,2	101,7	94,3
	2010	102,3	107,0	110,9	116,8
	2011	103,7	130,5	130,0	135,2
	2012	86,6	87,1	87,2	85,0
Інші галузі добувної промисловості/ <i>Other mining and quarrying</i>	2008	102,3	109,6	112,6	133,2
	2009	99,1	99,2	99,9	99,8
	2010	100,5	100,6	100,8	102,3
	2011	100,6	101,7	102,3	103,8
	2012	100,3	100,6	102,9	105,4
Переробна промисловість/ <i>Manufacturing</i>	2008	103,0	106,3	111,4	118,3
	2009	101,6	104,1	104,4	105,1
	2010	101,3	103,7	105,8	109,4
	2011	101,3	104,2	106,4	108,7
	2012	99,6	100,0	100,9	102,1
Виробництво харчових продуктів, напоїв та тютюнових виробів/ <i>Manufacture of food products, beverages and tobacco</i>	2008	102,4	105,9	109,3	111,9
	2009	101,8	105,4	107,7	109,2
	2010	102,9	105,1	106,2	106,4
	2011	100,8	101,7	103,2	104,4
	2012	99,9	100,3	101,1	101,2

ПРОМИСЛОВОЇ ДІЯЛЬНОСТІ У 2008-2012 РОКАХ
OF INDUSTRIAL ACTIVITY IN 2008-2012

(до грудня попереднього року; відсотків/to December of previous year; percent)

Травень/ May	Червень/ June	Липень/ July	Серпень/ August	Вересень/ September	Жовтень/ October	Листопад/ November	Грудень/ December
124,2	129,4	134,1	136,5	134,0	132,1	123,5	123,0
102,8	104,2	104,9	106,8	110,6	112,7	113,2	114,3
114,9	114,3	114,1	115,1	115,2	118,0	117,6	118,7
115,0	115,6	115,7	116,3	117,7	115,6	116,3	114,2
105,0	105,7	102,6	103,1	103,3	101,8	101,8	100,3
139,3	142,4	146,8	157,7	151,4	146,1	128,3	122,3
96,3	96,8	95,9	100,0	107,6	111,3	110,6	111,2
136,9	136,9	135,9	139,3	139,4	140,8	141,4	144,4
120,1	121,1	122,2	122,7	123,7	125,2	125,3	125,0
98,2	96,3	96,0	95,6	95,8	91,1	88,9	88,4
116,3	121,8	130,0	148,2	136,3	126,1	111,6	107,7
98,3	98,7	96,3	98,3	106,6	110,4	109,6	110,6
129,1	128,3	128,3	134,8	135,2	137,0	136,9	139,1
109,1	110,0	112,8	112,7	113,7	116,5	116,2	116,3
111,2	106,8	106,3	105,4	105,2	107,1	105,6	104,1
113,9	119,9	130,8	157,9	152,7	135,9	122,0	118,1
97,8	98,1	95,3	97,7	100,0	105,2	104,9	105,5
130,7	131,2	131,6	130,7	130,8	132,5	132,5	133,8
104,1	105,5	108,6	108,5	110,0	112,5	112,5	112,5
116,2	112,4	110,9	109,2	108,9	109,3	107,7	105,8
123,9	127,6	126,8	116,5	83,5	94,3	77,8	74,1
101,1	101,8	102,1	102,1	145,7	141,5	138,4	141,3
122,1	115,8	113,9	153,9	155,7	157,4	156,8	163,2
122,8	122,2	124,3	124,3	123,9	127,5	126,1	126,4
100,6	95,0	96,4	97,2	97,2	102,3	101,3	101,0
170,1	169,9	169,4	170,4	171,6	173,0	150,9	142,1
94,5	95,0	95,5	101,5	108,5	112,0	111,3	111,4
144,2	144,9	143,2	143,6	143,5	144,5	145,7	149,3
131,9	133,0	132,2	133,4	134,3	134,3	134,8	134,1
87,4	87,6	87,5	87,4	87,9	77,8	75,1	75,4
181,6	180,9	179,6	180,3	181,7	183,2	153,9	142,2
93,1	93,3	93,9	102,1	111,3	115,9	115,1	115,3
153,2	154,0	151,7	152,2	152,0	153,1	154,5	159,0
136,6	137,7	136,5	137,7	138,8	138,7	139,1	138,4
84,8	84,9	84,6	84,4	85,0	73,5	70,5	70,8
134,3	135,9	137,9	139,7	139,8	140,9	141,2	142,0
99,8	101,1	101,4	100,5	100,4	100,5	100,3	99,8
108,9	109,1	109,4	109,6	109,8	110,6	110,6	110,8
105,4	106,2	107,9	108,9	109,2	109,7	111,1	110,7
105,9	106,9	108,1	108,6	108,5	108,8	108,0	108,3
123,0	127,1	132,8	134,8	131,3	125,7	118,4	118,4
105,2	106,0	106,4	109,1	113,2	116,1	116,8	117,4
111,6	110,3	109,7	110,5	111,9	114,2	115,7	117,1
109,7	110,6	112,1	113,0	113,3	112,4	110,9	110,1
102,6	101,7	100,0	99,6	100,2	100,4	99,8	99,8
112,9	113,7	115,0	115,0	114,3	114,3	114,3	116,5
111,4	112,2	112,1	112,9	113,9	115,0	116,7	120,3
106,2	106,1	107,3	109,4	112,7	115,4	117,1	118,9
105,2	106,4	107,9	109,1	109,9	109,4	109,0	109,4
101,8	101,5	101,3	101,3	102,5	103,2	103,2	103,6

		Січень/ <i>January</i>	Лютий/ <i>February</i>	Березень/ <i>March</i>	Квітень/ <i>April</i>
Виробництво харчових продуктів, напоїв/ <i>Manufacture of food products and beverages</i>	2008	102,4	106,0	109,6	112,3
	2009	102,3	105,5	107,5	108,9
	2010	102,7	105,0	106,2	106,4
	2011	101,1	102,0	103,4	104,7
	2012	100,1	100,7	101,1	101,2
Виробництво м'яса та м'ясних продуктів/ <i>Production, processing and preserving of meat and meat products</i>	2008	105,2	110,5	124,1	131,5
	2009	103,8	103,5	106,8	110,4
	2010	100,9	101,1	102,3	103,8
	2011	97,5	95,8	97,1	100,1
	2012	100,2	100,9	101,8	103,2
Виробництво олії та тваринних жирів/ <i>Manufacture of vegetable and animal oils and fats</i>	2008	105,6	118,1	122,7	124,9
	2009	101,7	111,4	109,7	108,9
	2010	102,9	106,0	107,7	106,2
	2011	101,4	103,0	102,6	103,3
	2012	99,2	99,7	100,5	100,1
Виробництво молочних продуктів та морозива/ <i>Manufacture of dairy products</i>	2008	101,2	101,1	100,7	99,0
	2009	101,1	103,6	105,7	105,9
	2010	107,2	111,3	112,5	107,6
	2011	100,1	100,2	99,7	97,6
	2012	99,5	99,4	97,8	95,8
Виробництво продуктів борошномельно-круп'яної промисловості/ <i>Manufacture of grain mill products</i>	2008	102,0	106,5	108,6	110,9
	2009	99,6	102,7	103,9	103,8
	2010	102,2	107,5	109,7	111,3
	2011	104,5	107,2	115,2	119,1
	2012	99,8	101,2	102,6	103,3
Виробництво хліба та хлібобулочних виробів/ <i>Manufacture of bread; manufacture of fresh pastry goods and cakes</i>	2008	104,7	107,7	110,2	112,4
	2009	100,4	104,0	105,6	105,9
	2010	100,7	102,7	103,3	104,2
	2011	100,6	103,3	105,9	107,4
	2012	100,0	100,0	100,2	100,3
Виробництво цукру/ <i>Manufacture of sugar</i>	2008	101,1	99,0	101,5	102,6
	2009	104,2	114,6	117,4	126,8
	2010	107,8	113,3	111,8	112,8
	2011	105,5	106,4	107,0	108,4
	2012	100,0	100,5	99,0	96,1
Виробництво напоїв/ <i>Manufacture of beverages</i>	2008	100,4	102,6	103,5	108,1
	2009	104,3	106,0	108,1	109,2
	2010	100,9	101,3	102,2	106,0
	2011	101,9	102,8	106,2	108,7
	2012	100,8	101,7	102,5	104,0
Виробництво тютюнових виробів/ <i>Manufacture of tobacco products</i>	2008	101,9	102,9	102,9	103,5
	2009	94,1	103,7	111,7	114,9
	2010	104,9	105,9	105,6	105,7
	2011	95,3	95,5	98,7	98,9
	2012	96,8	92,9	100,6	100,6
Легка промисловість/ <i>Light industry</i>	2008	101,3	102,3	103,8	105,8
	2009	102,1	103,8	104,6	106,2
	2010	100,7	101,1	101,4	101,8
	2011	101,5	102,9	104,4	105,7
	2012	100,7	100,9	101,2	101,5
Текстильне виробництво; виробництво одягу, хутра та виробів з хутра/ <i>Manufacture of textiles and textile products</i>	2008	101,8	103,1	105,0	107,4
	2009	102,1	103,7	104,7	106,2
	2010	100,9	101,0	101,2	101,5
	2011	102,0	103,8	105,3	107,1
	2012	100,7	100,8	101,3	101,7

Продовження табл. 1.4/Continuation of the table 1.4

Травень/ May	Червень/ June	Липень/ July	Серпень/ August	Вересень/ September	Жовтень/ October	Листопад/ November	Грудень/ December
113,3	114,1	115,4	115,3	114,4	114,3	114,3	116,0
110,1	110,9	110,8	111,6	112,7	113,7	115,9	119,4
106,2	106,1	106,7	109,2	112,7	115,5	117,3	119,2
105,4	106,9	108,5	109,8	110,6	109,7	109,3	109,6
101,8	101,5	101,3	101,4	102,7	103,1	103,1	103,5
131,9	136,6	136,9	134,6	134,1	132,9	130,9	133,4
112,1	112,3	108,4	108,8	109,3	109,2	106,9	107,3
105,9	104,2	104,1	104,2	108,0	109,9	109,0	110,7
99,9	101,9	105,1	109,0	112,9	114,7	114,5	115,0
103,4	104,2	103,8	103,7	104,2	104,2	103,1	103,4
126,9	127,2	125,9	120,6	109,7	103,8	98,3	98,5
111,5	115,5	116,1	117,3	119,5	120,0	122,4	128,5
104,4	105,0	106,9	111,9	115,3	122,8	135,3	143,6
103,0	104,0	104,8	103,6	102,4	97,6	94,7	95,7
102,9	102,0	101,1	101,6	106,3	107,8	107,3	107,3
96,8	95,3	95,5	96,8	98,3	100,2	101,4	104,1
104,1	102,0	101,4	102,1	104,0	106,8	112,6	124,5
104,8	103,3	104,4	110,1	119,7	125,1	121,1	120,4
97,7	98,2	100,4	104,0	109,2	110,8	112,0	112,9
95,4	94,2	93,4	93,1	94,2	95,3	95,9	96,3
112,5	112,5	118,8	117,5	116,4	116,1	113,5	110,5
103,1	103,2	104,4	104,3	104,3	103,7	105,4	107,8
111,7	112,6	113,2	122,9	129,5	130,8	133,5	135,9
121,0	122,7	122,7	119,6	110,7	108,0	107,0	106,0
103,2	102,2	102,2	105,6	106,6	108,1	109,5	111,0
113,2	114,3	122,4	124,2	125,2	126,1	127,1	127,6
106,1	106,2	107,0	107,1	108,1	108,3	108,7	109,5
104,4	104,5	104,6	105,0	106,7	107,1	108,5	109,4
107,9	108,9	110,5	111,6	112,6	112,9	112,9	113,2
100,6	100,8	101,3	101,6	101,9	102,1	103,3	104,0
101,2	100,6	102,4	103,4	102,6	104,2	102,8	103,8
131,1	133,1	138,2	144,8	144,9	156,3	171,9	184,1
112,8	112,3	114,3	114,1	114,3	117,2	121,5	124,7
110,8	110,5	110,8	111,1	102,8	93,4	90,4	86,8
94,8	93,5	94,7	98,1	98,0	95,3	90,2	88,5
110,3	110,3	111,5	112,3	113,0	113,6	117,5	119,9
110,9	112,0	112,7	113,5	113,8	114,1	114,4	113,7
106,5	107,6	107,9	109,3	110,7	111,7	112,0	112,8
109,8	112,4	114,0	117,4	118,7	119,5	120,9	121,9
105,4	105,8	106,1	105,1	105,5	105,5	105,7	106,4
103,6	103,7	105,3	107,6	110,5	111,9	112,6	122,1
132,9	132,9	132,9	133,0	133,1	135,9	130,2	137,0
105,7	105,7	113,2	111,8	112,2	112,6	112,6	112,4
102,1	98,9	98,9	99,0	99,0	104,0	103,2	104,9
100,7	100,9	101,0	99,4	98,1	104,2	104,7	104,7
106,2	106,8	108,1	108,6	109,4	109,9	112,3	116,7
105,6	105,6	106,2	107,5	108,9	110,5	111,5	113,5
103,2	104,1	104,8	105,2	106,0	108,2	110,1	111,2
106,1	107,1	107,4	108,3	108,6	108,9	108,8	108,7
101,3	101,7	101,6	101,6	101,8	102,0	102,0	102,4
107,9	108,0	110,1	110,7	111,7	112,1	114,5	120,2
105,2	105,2	106,0	107,7	109,4	110,7	111,3	112,4
103,3	104,3	105,2	105,7	106,4	108,2	109,9	110,8
107,6	108,5	108,9	109,8	110,1	110,1	110,0	109,8
101,4	101,7	101,6	101,5	101,7	101,9	101,8	102,3

		Січень/ January	Лютий/ February	Березень/ March	Квітень/ April
Виробництво одягу; виробництво хутра та виробів з хутра/ <i>Manufacture of wearing apparel; dressing and dyeing of fur</i>	2008	100,9	102,3	103,7	107,3
	2009	101,4	103,2	104,3	107,6
	2010	100,9	101,4	101,3	101,7
	2011	101,3	102,9	103,2	104,4
	2012	100,8	101,4	101,7	102,5
Виробництво шкіри, виробів зі шкіри та інших матеріалів/ <i>Manufacture of leather and leather products</i>	2008	100,1	100,5	101,2	102,3
	2009	102,0	104,1	104,4	106,1
	2010	100,3	101,5	102,0	102,7
	2011	100,4	101,0	102,6	102,8
	2012	100,6	101,2	101,1	101,0
Оброблення деревини та виробництво виробів з деревини, крім меблів/ <i>Manufacture of wood and wood products</i>	2008	103,3	106,4	109,0	111,0
	2009	105,1	103,9	103,4	104,3
	2010	100,2	99,8	100,2	101,8
	2011	101,1	104,0	106,3	109,0
	2012	101,0	101,2	101,4	101,6
Целюлозно-паперове виробництво; видавнича діяльність/ <i>Manufacture of pulp, paper and paper products; publishing and printing</i>	2008	102,5	104,0	106,8	110,2
	2009	102,3	103,8	105,3	105,3
	2010	101,5	102,0	103,6	104,3
	2011	100,8	102,0	103,0	104,3
	2012	100,6	101,3	101,3	101,2
Виробництво паперової маси, паперу, картону та виробів з них/ <i>Manufacture of pulp, paper and paper products</i>	2008	102,9	105,2	110,4	115,7
	2009	103,4	104,4	105,8	106,4
	2010	102,6	103,9	107,2	108,7
	2011	101,1	102,7	104,1	106,4
	2012	100,5	101,6	101,5	101,4
Видавнича та поліграфічна діяльність, тиражування записаних носіїв інформації/ <i>Publishing, printing and reproduction of recorded media</i>	2008	102,2	103,0	103,7	105,5
	2009	101,3	103,2	104,6	104,1
	2010	100,6	100,3	100,5	100,6
	2011	100,5	101,3	101,9	102,2
	2012	100,8	101,1	101,2	101,2
Виробництво коксу, продуктів нафтоперероблення/ <i>Manufacture of coke, refined petroleum products</i>	2008	100,6	101,1	108,0	109,6
	2009	100,8	100,9	92,9	96,1
	2010	102,2	108,2	116,0	118,9
	2011	102,2	108,6	112,6	119,5
	2012	99,1	99,5	101,0	102,5
Виробництво коксу/ <i>Manufacture of coke oven products</i>	2008	105,0	105,6	106,6	109,8
	2009	94,2	96,6	91,7	89,0
	2010	101,2	115,2	129,8	137,6
	2011	101,5	108,7	111,6	118,2
	2012	98,6	96,1	96,8	93,8
Виробництво продуктів нафтоперероблення/ <i>Manufacture of refined petroleum products</i>	2008	99,2	99,6	108,4	109,5
	2009	103,9	102,9	93,5	99,4
	2010	102,8	104,3	108,3	108,4
	2011	102,6	108,7	113,4	120,4
	2012	99,4	101,3	103,2	107,0
Хімічна і нафтохімічна промисловість/ <i>Chemical and petrochemical industry</i>	2008	106,5	110,7	114,9	117,7
	2009	105,4	108,4	114,6	114,8
	2010	100,4	102,4	104,8	103,9
	2011	102,1	104,4	106,2	107,5
	2012	98,5	98,5	100,6	101,1
Хімічне виробництво/ <i>Manufacture of chemicals, chemical products and man-made fibres</i>	2008	108,8	113,7	118,6	121,7
	2009	107,2	111,1	119,5	120,1
	2010	100,4	103,2	106,4	104,7
	2011	102,5	105,2	106,7	108,2
	2012	98,1	98,1	100,7	101,2

Продовження табл. 1.4/Continuation of the table 1.4

Травень/ May	Червень/ June	Липень/ July	Серпень/ August	Вересень/ September	Жовтень/ October	Листопад/ November	Грудень/ December
107,8	108,3	110,9	111,9	112,9	113,8	114,9	116,2
108,8	108,9	109,0	109,8	110,5	111,8	112,1	114,0
102,2	102,6	103,3	103,6	103,9	104,8	105,6	106,7
104,7	105,7	105,9	107,6	108,6	109,1	109,9	109,9
102,4	103,2	103,2	103,3	103,4	103,1	103,1	103,4
102,4	104,1	103,6	104,2	104,5	105,4	108,0	109,6
106,2	106,1	106,2	106,3	106,8	109,4	111,5	115,8
103,2	103,8	104,2	104,3	105,4	108,6	111,2	112,8
102,9	103,9	103,9	104,7	105,0	106,2	106,0	106,2
101,0	101,8	101,8	102,1	102,2	102,3	102,7	102,9
111,6	111,5	112,2	112,6	112,3	112,1	112,2	114,1
105,3	105,5	104,3	104,9	106,6	107,5	109,1	109,6
100,9	100,5	100,8	101,1	101,8	104,0	104,4	104,1
110,7	111,4	112,6	113,2	114,6	115,9	116,2	115,5
101,0	101,3	100,0	100,3	101,0	100,9	101,9	102,3
110,5	111,7	112,3	112,4	112,6	113,2	113,7	117,0
105,1	105,1	105,8	107,4	108,5	109,0	110,0	111,5
104,4	104,8	105,1	106,7	107,9	109,8	110,2	110,8
105,0	105,4	106,0	106,0	106,4	106,4	106,5	106,1
102,3	102,2	102,0	102,1	102,2	102,7	102,8	103,0
116,3	118,4	118,6	118,8	119,2	119,7	119,7	122,8
106,2	106,1	107,5	110,3	112,4	113,3	115,1	117,9
108,6	109,1	109,5	110,3	110,7	111,7	112,3	113,4
107,4	107,9	109,2	109,3	110,4	110,1	109,5	109,2
101,3	101,0	100,7	100,6	100,5	101,6	101,6	101,7
105,6	106,1	106,9	107,0	107,1	107,6	108,4	111,9
103,9	104,0	104,2	104,7	104,8	105,0	105,3	105,7
100,8	101,2	101,5	103,8	105,7	108,4	108,8	108,9
102,6	102,8	102,7	102,5	102,2	102,5	103,3	102,8
103,5	103,6	103,5	103,7	104,0	104,0	104,2	104,5
116,1	121,4	140,0	140,3	130,3	120,5	100,6	84,4
98,2	110,0	111,5	130,5	141,6	150,5	149,9	142,9
123,9	122,9	120,3	118,6	119,0	121,5	122,5	125,1
121,2	123,6	125,0	124,0	121,9	119,7	117,7	115,9
102,4	99,3	95,3	94,3	95,4	94,0	93,4	92,7
108,8	111,6	136,8	164,3	165,0	146,2	120,9	103,2
86,4	88,0	84,3	96,8	113,4	135,5	137,8	133,8
150,3	152,9	147,5	137,9	140,4	146,7	146,4	148,6
117,1	117,0	117,0	117,4	114,1	111,5	105,5	101,7
92,1	91,6	89,3	83,4	83,0	79,4	78,8	79,1
118,5	124,7	141,2	132,4	118,9	112,1	94,1	78,4
103,7	120,4	124,5	146,5	155,0	157,6	155,7	147,3
109,1	106,0	105,0	107,7	106,8	107,1	108,8	111,5
123,5	127,3	129,5	127,7	126,3	124,4	124,6	124,0
107,6	103,2	98,5	99,9	101,8	101,4	100,9	99,7
123,8	126,4	130,3	144,2	146,1	136,9	126,6	125,2
111,8	110,9	112,1	113,8	116,9	117,8	119,4	121,8
102,0	101,5	101,8	103,4	104,0	107,6	111,0	113,7
109,2	112,4	115,5	116,3	116,6	116,6	117,1	115,6
104,5	104,4	102,2	102,1	103,0	104,1	103,8	103,7
129,5	132,7	137,2	155,9	157,6	144,5	129,6	125,7
116,0	115,0	116,4	118,3	121,4	122,1	124,2	127,6
101,9	100,9	101,1	103,1	103,7	108,2	112,3	115,7
109,7	113,6	117,8	118,9	119,4	119,2	120,0	118,0
105,8	105,8	103,2	103,2	104,1	105,7	105,5	105,2

		Січень/ January	Лютий/ February	Березень/ March	Квітень/ April
Виробництво основної хімічної продукції/ <i>Manufacture of basic chemicals</i>	2008	110,9	116,3	122,2	125,5
	2009	108,5	112,9	123,4	123,0
	2010	99,9	103,6	107,7	104,3
	2011	103,5	106,9	109,0	109,9
	2012	96,1	95,8	99,3	99,9
Виробництво фармацевтичних препаратів і матеріалів/ <i>Manufacture of pharmaceutical preparations</i>	2008	104,0	106,9	109,3	111,6
	2009	105,4	109,0	114,0	117,1
	2010	101,5	101,7	101,9	103,6
	2011	100,4	101,2	101,5	102,7
	2012	100,7	100,8	101,4	101,9
Виробництво гумових та пластмасових виробів/ <i>Manufacture of rubber and plastic products</i>	2008	100,4	102,5	105,0	106,9
	2009	100,7	101,3	101,7	101,0
	2010	100,3	100,2	100,4	101,4
	2011	101,0	102,7	105,3	106,0
	2012	99,5	99,4	100,0	100,4
Виробництво гумових виробів/ <i>Manufacture of rubber products</i>	2008	101,2	104,3	104,5	106,8
	2009	101,6	104,4	104,6	104,8
	2010	101,5	101,9	103,9	104,9
	2011	103,0	106,0	109,1	109,9
	2012	98,6	99,2	98,5	98,4
Виробництво пластмасових виробів/ <i>Manufacture of plastic products</i>	2008	100,1	101,9	105,1	106,9
	2009	100,5	100,5	101,0	100,0
	2010	100,0	99,8	99,6	100,6
	2011	100,6	102,1	104,6	105,3
	2012	99,7	99,5	100,4	100,9
Виробництво іншої неметалевої мінеральної продукції/ <i>Manufacture of other non-metallic mineral products</i>	2008	102,5	105,2	111,2	117,0
	2009	99,9	100,8	102,2	103,0
	2010	100,0	100,6	100,8	101,1
	2011	101,1	101,9	104,8	107,0
	2012	100,5	101,6	103,9	106,2
Металургійне виробництво та виробництво готових металевих виробів/ <i>Manufacture of basic metals and fabricated metal products</i>	2008	104,8	111,0	118,3	136,4
	2009	100,4	104,8	103,2	103,4
	2010	100,1	103,6	106,3	117,4
	2011	101,8	107,7	110,7	112,5
	2012	99,5	99,9	100,6	103,4
Металургійне виробництво/ <i>Manufacture of basic metals</i>	2008	105,0	111,6	119,3	138,4
	2009	100,3	104,8	103,1	103,4
	2010	100,1	103,9	106,7	118,9
	2011	102,0	108,1	111,3	113,1
	2012	99,4	99,7	100,5	103,5
Виробництво готових металевих виробів, крім механізму та обладнання/ <i>Manufacture of fabricated metal products, except machinery and equipment</i>	2008	102,2	104,2	107,8	115,0
	2009	101,4	104,9	104,4	103,4
	2010	100,0	100,8	102,0	103,4
	2011	100,0	103,7	104,8	106,6
	2012	100,3	101,5	101,6	102,2
Машинобудування/ <i>Machine-building</i>	2008	102,0	104,7	106,7	109,6
	2009	101,8	102,2	103,8	104,0
	2010	101,4	102,3	102,8	104,7
	2011	100,7	101,2	102,0	105,1
	2012	99,6	100,1	100,6	101,3
Виробництво машин та устаткування/ <i>Manufacture of machinery and equipment</i>	2008	102,7	104,0	105,1	107,4
	2009	102,2	103,1	104,4	104,7
	2010	101,0	101,4	101,9	102,7
	2011	100,6	101,2	102,1	103,3
	2012	100,3	102,1	102,5	102,8

Продовження табл. 1.4/*Continuation of the table 1.4*

Травень/ May	Червень/ June	Липень/ July	Серпень/ August	Вересень/ September	Жовтень/ October	Листопад/ November	Грудень/ December
135,8	139,7	145,7	171,6	173,3	154,6	132,8	124,8
117,1	115,5	117,0	118,6	122,2	122,2	125,0	129,6
99,9	98,2	98,0	100,8	101,6	107,6	113,4	117,9
111,5	116,5	122,3	123,5	123,9	123,4	124,3	120,8
106,5	106,3	102,3	102,3	103,5	105,6	105,3	104,7
111,9	112,0	112,7	113,5	116,0	117,4	118,6	124,1
117,7	117,5	118,2	123,5	125,4	127,3	127,7	128,6
104,2	104,9	106,2	106,3	106,3	107,0	107,4	108,7
103,5	103,8	104,7	106,1	107,2	107,3	108,8	109,5
102,2	102,4	102,5	102,6	103,0	103,1	103,2	103,5
108,6	109,5	111,8	113,1	115,2	116,5	118,8	124,3
100,8	100,1	100,8	102,2	105,2	106,7	107,3	107,3
102,2	102,9	103,6	104,1	104,6	106,2	107,7	108,3
108,3	109,4	110,1	110,4	110,5	110,9	110,5	110,4
100,8	100,4	99,5	99,3	100,2	100,2	99,8	100,1
108,0	108,3	113,4	114,9	116,5	118,8	119,6	128,2
104,6	103,2	103,6	103,5	104,8	107,6	109,3	108,3
107,6	107,6	108,6	109,6	110,0	113,6	119,7	121,4
113,9	115,3	116,3	117,7	117,8	118,6	119,1	119,3
99,1	99,3	98,0	97,6	97,1	96,3	94,2	95,2
108,7	109,8	111,2	112,5	114,8	115,7	118,5	123,0
99,8	99,3	100,1	101,9	105,3	106,4	106,7	106,9
100,9	101,8	102,4	102,8	103,3	104,3	104,7	105,1
107,3	108,4	108,9	109,0	109,1	109,4	108,7	108,5
101,2	100,7	99,9	99,7	100,9	101,0	101,0	101,1
121,0	124,0	126,6	128,0	128,0	126,6	126,6	125,1
104,2	104,1	104,8	104,4	104,6	104,9	104,5	104,2
102,3	102,9	102,8	103,0	103,9	105,4	106,5	106,6
108,3	108,9	110,8	111,7	113,3	113,8	114,4	114,5
106,7	107,1	106,8	106,9	107,4	107,8	107,9	107,6
146,8	156,5	165,9	168,1	158,2	142,5	123,0	119,2
102,6	102,5	103,1	104,3	112,0	116,9	117,1	117,2
123,5	117,9	115,1	115,8	117,1	120,0	121,4	122,7
113,1	112,6	114,6	116,4	117,1	115,1	110,4	108,5
103,7	102,0	98,4	97,3	97,4	97,3	95,3	94,9
149,5	159,5	169,1	171,3	160,5	143,6	122,6	118,3
102,5	102,4	103,1	104,4	112,9	117,9	118,1	118,2
125,6	119,3	115,6	116,5	117,9	121,1	122,7	124,2
113,7	113,1	115,4	117,4	118,1	115,9	110,7	108,7
103,8	102,1	98,2	97,0	97,1	97,0	94,8	94,3
118,6	124,8	133,0	133,9	133,2	131,1	127,0	127,6
103,5	103,7	103,5	103,5	104,8	109,2	109,6	109,8
104,2	104,9	109,4	107,4	107,8	108,7	108,5	108,6
107,3	108,1	108,3	108,6	108,8	108,8	109,0	108,1
102,0	100,9	100,4	100,3	100,9	101,1	100,7	101,0
112,1	115,5	117,1	119,9	120,9	122,4	119,8	122,0
103,6	102,1	102,1	103,6	105,1	106,9	107,5	107,7
106,0	107,7	108,5	108,7	109,4	110,4	111,5	112,2
106,2	106,7	107,0	107,5	107,6	107,7	108,0	107,8
100,9	100,6	99,9	99,9	100,1	100,2	100,2	100,5
109,9	111,3	113,0	114,9	116,9	117,7	119,3	121,1
105,2	105,4	105,5	106,9	107,6	108,4	108,8	109,1
103,1	103,6	104,0	104,5	105,0	105,3	105,6	106,1
104,7	105,0	105,3	105,6	105,8	106,1	106,4	106,1
103,0	103,2	103,3	103,4	103,6	103,7	103,6	104,0

		Січень/ <i>January</i>	Лютий/ <i>February</i>	Березень/ <i>March</i>	Квітень/ <i>April</i>
Виробництво електричного, електронного та оптичного устаткування/ <i>Manufacture of electrical and optical equipment</i>	2008	101,2	102,3	103,1	105,0
	2009	103,6	103,5	104,5	105,3
	2010	101,2	101,8	102,4	103,3
	2011	100,6	101,0	101,8	103,4
	2012	99,9	100,1	100,5	100,8
Виробництво транспортних засобів та устаткування/ <i>Manufacture of transport equipment</i>	2008	101,9	106,2	109,3	113,1
	2009	100,9	101,3	103,3	103,3
	2010	101,7	103,0	103,4	106,3
	2011	100,9	101,4	102,1	108,4
	2012	98,9	98,6	99,2	100,4
Виробництво автомобілів, причепів та напівпричепів/ <i>Manufacture of motor vehicles, trailers and semi-trailers</i>	2008	100,3	101,3	102,3	103,9
	2009	105,2	107,5	109,7	110,1
	2010	100,3	100,2	99,9	100,3
	2011	100,3	100,6	100,8	101,6
	2012	100,2	100,3	100,5	100,8
Виробництво інших транспортних засобів/ <i>Manufacture of other transport equipment</i>	2008	103,2	110,0	114,7	120,2
	2009	96,2	94,6	96,6	96,2
	2010	103,5	106,8	108,3	114,6
	2011	101,1	101,7	102,6	110,5
	2012	98,7	98,3	99,0	100,4
Виробництво меблів; виробництво іншої продукції/ <i>Manufacture of furniture; manufacturing n.e.c.</i>	2008	101,8	102,7	108,5	111,9
	2009	101,4	103,2	102,4	101,4
	2010	100,0	100,0	100,5	100,6
	2011	101,0	102,2	103,3	105,5
	2012	99,9	100,6	100,9	101,3
Виробництво та розподілення електроенергії, газу та води/ <i>Electricity, gas and water supply</i>	2008	99,7	101,3	116,0	116,8
	2009	94,9	95,1	99,7	100,5
	2010	104,4	102,4	108,2	108,1
	2011	100,3	108,0	110,3	119,0
	2012	100,4	102,0	103,1	117,0

Продовження табл. 1.4/*Continuation of the table 1.4*

Травень/ <i>May</i>	Червень/ <i>June</i>	Липень/ <i>July</i>	Серпень/ <i>August</i>	Вересень/ <i>September</i>	Жовтень/ <i>October</i>	Листопад/ <i>November</i>	Грудень/ <i>December</i>
106,5	107,2	108,4	108,3	109,4	109,8	110,0	112,6
107,5	108,4	108,6	109,7	111,5	113,4	114,2	114,7
103,8	103,5	103,5	104,0	104,8	105,3	106,5	106,9
103,9	104,4	104,4	104,9	104,9	104,7	104,6	104,3
100,7	100,6	100,5	100,7	100,7	101,0	101,4	101,7
116,2	122,2	124,0	128,7	128,8	131,1	124,3	126,4
101,2	97,9	97,7	99,5	101,2	103,5	104,2	104,2
108,4	111,8	113,0	112,9	113,5	115,1	116,7	117,6
109,4	110,3	110,7	111,6	111,7	111,9	112,7	112,7
99,4	98,7	97,0	96,9	97,2	97,2	97,0	97,3
104,5	104,5	105,4	105,1	105,0	105,1	113,4	123,7
109,2	106,8	106,5	109,8	112,1	114,6	114,9	114,9
100,7	100,4	101,4	101,5	102,0	102,1	102,3	102,5
102,5	102,7	103,7	103,8	103,3	103,5	103,6	103,7
101,2	100,9	101,1	100,9	100,9	101,1	101,3	101,3
125,1	135,9	138,3	146,9	147,2	151,3	132,5	128,1
92,7	88,3	88,3	88,4	89,4	91,5	92,6	92,6
119,1	127,4	129,1	128,7	129,3	132,8	136,3	138,3
111,5	112,6	112,9	114,0	114,3	114,5	115,5	115,5
99,1	98,3	96,3	96,2	96,6	96,6	96,3	96,7
113,2	113,2	115,7	115,8	115,9	115,9	121,3	133,6
101,6	100,6	99,8	100,4	102,5	103,6	104,0	107,2
100,4	100,7	101,6	101,4	101,8	102,6	102,9	102,9
105,6	106,6	106,3	107,0	107,5	107,6	107,4	107,2
101,2	101,4	101,6	101,8	102,1	102,0	102,4	103,0
121,7	132,5	133,3	133,7	136,8	151,3	141,9	142,2
96,5	100,3	102,9	101,3	102,4	100,8	100,7	103,9
117,7	119,8	121,1	122,1	117,1	121,9	113,9	112,5
129,0	128,1	123,0	122,4	127,4	119,8	128,2	121,0
116,9	124,4	115,6	119,3	118,5	112,9	116,2	109,1

**1.5. ІНДЕКСИ ЦІН ВИРОБНИКІВ ЗА ВИДАМИ
PRODUCER PRICE INDICES BY TYPE**

	Січень/ <i>January</i>	Лютий/ <i>February</i>	Березень/ <i>March</i>	Квітень/ <i>April</i>
Промисловість/ <i>Industry</i>	100,3	98,7	100,9	103,4
Добувна промисловість і розроблення кар'єрів/ <i>Mining and quarrying</i>	102,9	102,4	102,1	107,7
Добування паливно-енергетичних корисних копалин/ <i>Mining and quarrying of energy producing materials</i>	102,2	101,0	100,4	98,9
Добування кам'яного вугілля/ <i>Mining of hard coal</i>	100,6	97,6	96,7	96,5
Добування сирої нафти та природного газу/ <i>Extraction of crude petroleum and natural gas</i>	105,6	108,2	108,2	103,8
Добування сирої нафти/ <i>Extraction of crude petroleum</i>	101,2	105,3	105,3	98,0
Добування природного газу/ <i>Extraction of natural gas</i>	112,5	112,7	112,8	112,8
Добування корисних копалин, крім паливно – енергетичних/ <i>Mining and quarrying, except of energy producing materials</i>	103,8	104,3	104,5	120,3
Добування металевих руд/ <i>Mining of metal ores</i>	102,8	103,4	103,3	123,1
Добування інших корисних копалин та розроблення кар'єрів/ <i>Other mining and quarrying</i>	107,4	107,5	108,7	108,7
Переробна промисловість/ <i>Manufacturing</i>	99,6	100,7	100,8	100,5
Виробництво харчових продуктів, напоїв та тютюнових виробів/ <i>Manufacture of food products, beverages and tobacco tobacco</i>	100,1	100,8	101,2	101,2
Виробництво харчових продуктів/ <i>Manufacture of food products</i>	99,9	100,3	100,3	100,3
Виробництво м'яса та м'ясних продуктів/ <i>Processing and preserving of meat and production of meat products</i>	99,7	99,2	98,8	99,2
Виробництво олії та тваринних жирів/ <i>Manufacture of vegetable and animal oils and fats</i>	99,4	101,3	100,6	99,5
Виробництво молочних продуктів/ <i>Manufacture of dairy products</i>	100,3	100,4	101,0	101,8
Виробництво продуктів борошномельно-круп'яної промисловості/ <i>Manufacture of grain mill products</i>	102,4	105,4	105,2	104,8

ПРОМИСЛОВОЇ ДІЯЛЬНОСТІ У 2013 РОЦІ
OF INDUSTRIAL ACTIVITY IN 2013
(до грудня попереднього року; відсотків/*to December of previous year; percent*)

Травень/ <i>May</i>	Червень/ <i>June</i>	Липень/ <i>July</i>	Серпень/ <i>August</i>	Вересень/ <i>September</i>	Жовтень/ <i>October</i>	Листопад/ <i>November</i>	Грудень/ <i>December</i>
106,6	103,7	100,7	101,9	102,1	102,3	101,0	101,7
108,9	108,0	103,0	103,1	103,5	103,9	105,0	105,8
101,6	100,4	99,6	99,1	98,3	98,6	100,2	100,9
99,7	97,8	96,6	95,2	94,3	94,8	96,7	97,8
105,3	105,4	105,4	106,7	106,0	106,0	107,0	107,0
100,4	101,0	101,0	103,1	102,0	102,0	103,6	103,6
112,8	112,0	111,9	111,9	111,8	111,8	111,8	111,8
119,3	118,8	108,0	109,1	111,3	111,9	112,3	113,3
121,9	121,2	107,3	108,7	111,3	111,9	112,5	113,6
108,6	109,4	110,4	110,3	110,6	111,2	111,1	111,8
100,0	99,8	99,7	99,8	99,9	99,8	99,6	99,8
101,1	101,8	102,8	102,8	102,6	102,4	103,1	103,8
100,0	100,7	101,3	101,1	100,7	100,1	100,7	101,3
99,3	99,5	99,8	100,2	100,1	99,6	98,5	98,8
98,5	99,4	99,8	98,7	95,9	90,4	89,9	88,6
102,4	102,8	104,8	106,0	108,4	110,9	113,6	115,3
104,5	104,0	103,8	96,4	92,2	90,4	91,6	92,3

	Січень/ <i>January</i>	Лютий/ <i>February</i>	Березень/ <i>March</i>	Квітень/ <i>April</i>
Виробництво хліба, хлібобулочних і борошнених виробів/ <i>Manufacture of bakery and farinaceous products</i>	100,9	101,7	102,0	102,3
Виробництво цукру/ <i>Manufacture of sugar</i>	97,3	94,4	94,2	95,2
Виробництво напоїв/ <i>Manufacture of beverages</i>	101,2	101,6	103,2	103,0
Виробництво тютюнових виробів/ <i>Manufacture of tobacco products</i>	99,3	105,4	108,1	108,1
Текстильне виробництво; виробництво одягу, шкіри, виробів зі шкіри та інших матеріалів/ <i>Manufacture of textiles, wearing apparel, leather and related products</i>	100,3	100,4	100,2	100,3
Текстильне виробництво/ <i>Manufacture of textiles</i>	100,2	100,0	99,4	99,5
Виробництво одягу/ <i>Manufacture of wearing apparel</i>	100,4	100,6	100,7	100,8
Виробництво шкіри, виробів зі шкіри та інших матеріалів/ <i>Manufacture of leather and related products</i>	100,2	100,4	100,4	100,4
Виготовлення виробів з деревини, виробництво паперу та поліграфічна діяльність/ <i>Manufacture of wood and of products of wood, manufacture of paper and printing</i>	100,1	100,4	100,2	100,5
Оброблення деревини та виготовлення виробів з деревини та корка, крім меблів; виготовлення виробів із соломки та рослинних матеріалів для плетіння/ <i>Manufacture of wood and of products of wood and cork, except furniture; manufacture of articles of straw and plaiting materials</i>	99,9	100,1	99,9	100,3
Виробництво паперу та паперових виробів/ <i>Manufacture of paper and paper products</i>	100,1	100,6	100,3	100,4
Поліграфічна діяльність, тиражування записаної інформації/ <i>Printing and reproduction of recorded media</i>	100,6	100,5	100,4	101,1
Виробництво коксу та продуктів нафтоперероблення/ <i>Manufacture of coke and refined petroleum products</i>	98,3	99,7	99,5	99,4
Виробництво коксу та коксопродуктів/ <i>Manufacture of coke oven products</i>	98,3	101,2	99,9	100,3
Виробництво продуктів нафтоперероблення/ <i>Manufacture of refined petroleum products</i>	98,3	98,6	99,2	98,7
Виробництво хімічних речовин і хімічної продукції/ <i>Manufacture of chemicals and chemical products</i>	100,1	101,2	101,5	100,1

Продовження табл. 1.5/*Continuation of the table 1.5*

Травень/ <i>May</i>	Червень/ <i>June</i>	Липень/ <i>July</i>	Серпень/ <i>August</i>	Вересень/ <i>September</i>	Жовтень/ <i>October</i>	Листопад/ <i>November</i>	Грудень/ <i>December</i>
102,3	102,6	102,7	102,9	102,7	102,9	103,1	103,3
95,5	99,4	102,7	102,9	105,2	106,1	110,9	117,0
103,5	104,1	105,1	106,4	106,3	106,7	107,0	107,1
108,1	109,4	115,9	115,3	118,5	122,2	126,8	131,0
100,3	100,3	100,3	100,6	100,6	101,0	101,1	101,2
99,6	99,6	99,4	99,7	99,3	100,0	99,8	100,0
100,6	100,7	100,7	100,8	101,0	101,0	101,1	101,2
100,4	100,4	100,5	100,9	101,0	101,6	102,0	102,1
100,3	100,6	100,5	100,8	100,9	101,1	101,0	101,0
99,8	100,3	100,3	101,0	101,2	101,4	101,3	101,1
100,4	100,6	100,5	100,5	100,5	100,8	100,7	100,8
101,1	101,4	101,2	101,5	101,8	101,9	102,0	102,1
99,2	99,6	99,4	99,7	98,2	98,5	98,6	99,2
99,6	100,9	100,3	99,3	95,2	96,0	96,6	97,8
98,8	98,6	98,7	99,9	100,2	100,1	99,8	100,0
98,9	97,4	96,0	95,4	95,4	95,2	94,5	94,7

	Січень/ <i>January</i>	Лютий/ <i>February</i>	Березень/ <i>March</i>	Квітень/ <i>April</i>
Виробництво основних фармацевтичних продуктів і фармацевтичних препаратів/ <i>Manufacture of basic pharmaceutical products and pharmaceutical preparations</i>	101,4	101,4	101,9	103,2
Виробництво гумових і пластмасових виробів, іншої неметалевої мінеральної продукції/ <i>Manufacture of rubber and plastic products, other non-metallic mineral products</i>	100,3	100,6	100,7	100,9
Виробництво гумових і пластмасових виробів/ <i>Manufacture of rubber and plastic products</i>	100,2	100,8	100,9	100,9
Виробництво іншої неметалевої мінеральної продукції/ <i>Manufacture of other non-metallic mineral products</i>	100,3	100,5	100,6	100,9
Металургійне виробництво, виробництво готових металевих виробів, крім машин та устаткування/ <i>Manufacture of basic metal, manufacture of fabricated metal products, except machinery and equipment</i>	99,2	101,5	102,0	101,4
Металургійне виробництво/ <i>Manufacture of basic metals</i>	99,0	101,6	102,1	101,4
Виробництво готових металевих виробів, крім машин і устаткування/ <i>Manufacture of fabricated metal products, except machinery and equipment</i>	100,9	100,9	101,4	101,3
Виробництво комп'ютерів, електронної та оптичної продукції/ <i>Manufacture of computer, electronic and optical products</i>	100,3	101,1	101,1	101,5
Виробництво електричного устаткування/ <i>Manufacture of electrical equipment</i>	100,2	100,4	100,7	100,3
Виробництво машин і устаткування, н.в.і.у./ <i>Manufacture of machinery and equipment n.e.c.</i>	99,9	100,3	100,1	100,4
Виробництво автотранспортних засобів, причепів і напівпричепів та інших транспортних засобів/ <i>Manufacture of motor vehicles, trailers and semi-trailers, and other transport equipment</i>	98,3	98,8	97,5	96,3
Виробництво автотранспортних засобів, причепів і напівпричепів/ <i>Manufacture of motor vehicles, trailers and semi-trailers</i>	100,9	101,1	101,3	101,5
Виробництво інших транспортних засобів/ <i>Manufacture of other transport equipment</i>	97,7	98,3	96,7	95,2
Виробництво меблів/ <i>Manufacture of furniture</i>	100,1	99,0	98,9	99,1
Постачання електроенергії, газу, пари та кондиційованого повітря/ <i>Electricity, gas, steam and air conditioning supply</i>	101,1	92,1	100,7	109,3

Продовження табл. 1.5/*Continuation of the table 1.5*

Травень/ <i>May</i>	Червень/ <i>June</i>	Липень/ <i>July</i>	Серпень/ <i>August</i>	Вересень/ <i>September</i>	Жовтень/ <i>October</i>	Листопад/ <i>November</i>	Грудень/ <i>December</i>
103,4	103,8	104,5	105,1	106,3	107,2	107,5	107,7
101,1	101,2	101,1	101,3	101,3	101,0	101,0	101,0
100,7	100,7	100,9	101,0	101,2	101,2	101,3	101,4
101,3	101,4	101,2	101,4	101,3	100,9	100,9	100,8
100,1	98,9	97,6	98,0	98,9	98,5	97,3	97,3
99,9	98,5	96,7	97,1	98,1	97,7	96,7	96,6
101,3	101,4	104,0	104,1	104,1	104,1	101,3	101,7
101,4	101,4	101,6	101,6	101,7	101,7	101,7	101,9
100,1	100,0	99,6	99,7	100,0	100,2	100,2	100,1
100,2	100,6	100,5	100,6	100,8	101,0	100,8	101,7
96,5	95,8	96,6	96,5	96,2	96,2	95,9	94,9
101,4	100,9	100,9	101,0	101,1	101,3	101,7	101,6
95,5	94,8	95,7	95,5	95,1	95,1	94,6	93,5
98,3	98,3	98,3	97,8	97,9	97,8	98,0	98,0
123,3	112,6	102,7	107,3	107,5	108,4	103,2	105,2

**1.6. ІНДЕКСИ ЦІН ВИРОБНИКІВ ЗА ВИДАМИ
PRODUCER PRICE INDICES BY TYPE**

		Січень/ January	Лютий/ February	Березень/ March	Квітень/ April
Промисловість/ Industry	2008	123,3	125,6	131,8	137,6
	2009	120,4	119,0	112,8	106,3
	2010	116,3	116,4	118,6	121,7
	2011	118,0	121,4	120,3	120,8
	2012	111,8	107,5	106,5	106,9
Добувна промисловість/ Mining and quarrying	2008	129,3	134,1	138,8	164,3
	2009	120,1	114,4	109,1	85,3
	2010	112,2	118,8	125,6	137,5
	2011	146,8	154,7	148,3	143,6
	2012	115,5	106,1	107,0	104,6
Добування паливно-енергетичних корисних копалин/ Mining and quarrying of energy producing materials	2008	130,2	136,1	143,5	144,9
	2009	109,5	102,5	93,9	91,3
	2010	108,7	119,5	131,8	141,8
	2011	142,2	133,6	127,1	119,8
	2012	117,2	120,4	121,2	122,8
Добування вугілля, лігніту і торфу/ Mining of coal and lignite; extraction of peat	2008	129,7	134,6	143,6	143,1
	2009	120,0	112,6	102,6	101,4
	2010	103,3	115,5	129,9	141,6
	2011	133,9	123,5	116,8	105,6
	2012	118,1	123,2	123,1	129,4
Добування сирої нафти та природного газу/ Extraction of crude petroleum and natural gas	2008	133,7	142,5	143,7	150,7
	2009	74,9	70,6	66,5	61,4
	2010	141,3	142,0	141,7	142,1
	2011	176,6	177,8	179,6	194,9
	2012	115,2	114,1	116,9	107,9
Добування корисних копалин, крім паливно- енергетичних/ Mining and quarrying, except of energy producing materials	2008	129,0	132,5	133,4	189,2
	2009	134,2	130,2	130,0	80,0
	2010	115,1	117,7	119,5	132,7
	2011	151,2	178,3	172,7	171,3
	2012	114,6	94,3	95,0	89,9
Добування металевих руд/ Mining of metal ores	2008	131,4	134,5	135,0	203,1
	2009	133,1	130,6	131,1	74,0
	2010	119,9	123,2	125,7	142,7
	2011	161,2	193,8	186,3	184,0
	2012	115,6	92,4	92,8	87,1
Інші галузі добувної промисловості/ Other mining and quarrying	2008	120,7	125,4	126,9	145,9
	2009	137,5	128,5	125,9	106,4
	2010	101,2	101,2	100,7	102,3
	2011	110,9	112,0	112,5	112,5
	2012	110,3	109,4	111,3	112,3
Переробна промисловість/ Manufacturing	2008	126,1	129,3	133,6	138,8
	2009	116,8	116,0	111,0	105,4
	2010	117,0	117,0	119,0	122,2
	2011	117,1	117,6	117,8	116,4
	2012	108,3	105,7	104,4	103,4
Виробництво харчових продуктів, напоїв та тютюнових виробів/ Manufacture of food products, beverages and tobacco	2008	126,3	129,5	133,0	135,5
	2009	115,8	116,0	114,8	113,8
	2010	121,6	119,9	118,6	117,2
	2011	116,5	115,1	115,6	116,8
	2012	108,4	107,9	107,2	106,0

ПРОМИСЛОВОЇ ДІЯЛЬНОСТІ У 2008-2012 РОКАХ
OF INDUSTRIAL ACTIVITY IN 2008-2012

 (до відповідного місяця попереднього року; відсотків/
 to the corresponding month of the previous year; percent)

Травень/ May	Червень/ June	Липень/ July	Серпень/ August	Вересень/ September	Жовтень/ October	Листопад/ November	Грудень/ December
139,4	143,7	146,3	146,9	142,7	137,7	127,4	123,0
101,9	99,1	96,3	96,3	101,6	105,1	112,9	114,3
127,9	125,5	124,4	123,3	119,2	119,8	118,9	118,7
118,8	120,0	120,3	119,9	121,3	116,3	117,3	114,2
104,3	104,5	101,4	101,4	100,3	100,6	100,0	100,3
159,7	161,5	162,9	169,0	159,8	150,8	129,6	122,3
84,6	83,1	79,9	77,6	86,9	93,2	105,5	111,2
158,2	157,3	157,7	155,0	144,2	140,9	142,3	144,4
126,7	127,7	129,8	127,1	128,0	128,3	127,9	125,0
102,2	99,5	98,3	97,5	96,8	91,0	88,7	88,4
141,3	145,4	148,9	167,2	150,3	132,6	113,7	107,7
91,1	87,3	79,8	71,5	84,2	94,3	105,8	110,6
145,4	143,9	147,5	151,8	140,3	137,2	138,0	139,1
117,7	119,3	122,3	116,2	116,9	118,3	118,0	116,3
118,6	112,9	109,6	108,8	107,7	107,0	105,8	104,1
139,9	144,7	151,1	177,8	167,6	142,2	125,2	118,1
101,4	96,6	85,9	73,0	77,3	91,3	101,4	105,5
140,9	141,1	145,6	141,0	137,9	132,8	133,2	133,8
106,7	107,6	110,4	111,1	112,5	113,7	113,7	112,5
125,6	119,8	114,9	113,3	111,4	109,3	107,7	105,8
144,9	146,6	141,1	133,8	94,4	101,4	76,8	74,1
60,5	59,2	59,7	65,0	129,3	111,2	131,9	141,3
170,6	160,6	157,6	212,9	151,0	157,2	160,0	163,2
164,1	172,2	178,1	131,8	129,9	132,2	131,3	126,4
103,5	98,2	98,0	98,8	99,1	101,3	101,4	101,0
183,3	182,2	181,5	173,1	173,4	175,4	151,4	142,1
79,0	79,5	80,1	84,6	89,8	91,9	104,7	111,4
169,8	169,8	166,9	157,5	147,2	143,6	145,6	149,3
136,6	137,1	137,8	138,7	139,8	138,8	138,2	134,1
88,9	88,3	88,7	87,9	87,8	77,7	74,6	75,4
196,4	195,4	194,0	182,7	183,0	185,4	154,0	142,2
72,9	73,3	74,3	80,4	87,0	89,8	106,2	115,3
189,7	190,2	186,2	171,7	157,3	152,1	154,6	159,0
141,6	142,0	142,8	143,7	145,0	143,8	143,0	138,4
86,0	85,4	85,9	85,0	84,9	73,5	70,2	70,8
142,7	141,6	142,9	143,5	143,5	143,8	143,0	142,0
105,5	105,6	104,4	102,1	101,9	101,2	100,8	99,8
108,9	107,7	107,7	108,9	109,2	109,9	110,1	110,8
107,3	107,9	109,3	110,1	110,3	110,0	111,5	110,7
111,2	111,4	110,8	110,4	110,0	109,8	107,7	108,3
141,5	144,1	147,7	147,5	141,2	131,7	121,0	118,4
101,5	99,0	95,1	96,1	102,4	109,7	117,1	117,4
124,5	122,1	121,1	118,9	116,1	115,6	116,4	117,1
115,1	117,3	119,6	119,6	118,5	115,1	112,2	110,1
103,0	101,3	98,2	97,1	97,4	98,4	99,1	99,8
136,0	134,8	134,1	129,9	124,4	119,0	116,7	116,5
115,0	115,0	113,6	114,3	116,1	117,2	119,0	120,3
114,6	113,7	115,1	116,6	119,0	120,7	120,7	118,9
118,0	119,4	119,8	118,7	116,1	112,7	110,7	109,4
105,9	104,4	102,8	101,6	102,1	103,3	103,7	103,6

		Січень/ <i>January</i>	Лютий/ <i>February</i>	Березень/ <i>March</i>	Квітень/ <i>April</i>
Виробництво харчових продуктів, напоїв/ <i>Manufacture of food products and beverages</i>	2008	127,5	130,8	134,5	137,2
	2009	115,9	115,5	113,8	112,5
	2010	119,8	118,8	117,9	116,6
	2011	117,3	115,8	116,1	117,4
	2012	108,5	108,2	107,2	105,9
Виробництво м'яса та м'ясних продуктів/ <i>Production, processing and preserving of meat and meat products</i>	2008	124,6	131,6	148,4	155,8
	2009	131,7	125,0	114,8	112,0
	2010	104,3	104,8	102,8	100,9
	2011	106,9	104,9	105,2	106,8
	2012	118,2	121,1	120,5	118,5
Виробництво олії та тваринних жирів/ <i>Manufacture of vegetable and animal oils and fats</i>	2008	165,3	185,1	191,9	195,6
	2009	94,9	92,9	88,1	85,9
	2010	130,0	122,3	126,2	125,3
	2011	141,5	139,5	136,8	139,6
	2012	93,6	92,6	93,8	92,7
Виробництво молочних продуктів та морозива/ <i>Manufacture of dairy products</i>	2008	144,7	141,2	138,1	134,9
	2009	104,0	106,6	109,2	111,3
	2010	132,0	133,8	132,5	126,4
	2011	112,4	108,4	106,7	109,2
	2012	112,2	112,0	110,7	110,9
Виробництво продуктів борошномельно-круп'яної промисловості/ <i>Manufacture of grain mill products</i>	2008	128,8	134,5	137,2	139,2
	2009	107,9	106,6	105,8	103,5
	2010	110,6	112,9	113,8	115,6
	2011	138,9	135,5	142,8	145,5
	2012	101,2	100,1	94,4	92,0
Виробництво хліба та хлібобулочних виробів/ <i>Manufacture of bread; manufacture of fresh pastry goods and cakes</i>	2008	123,3	126,3	128,8	131,1
	2009	122,3	123,2	122,2	120,2
	2010	109,9	108,2	107,2	107,8
	2011	109,3	110,1	112,2	112,8
	2012	112,5	109,6	107,1	105,7
Виробництво цукру/ <i>Manufacture of sugar</i>	2008	96,7	95,8	98,5	100,3
	2009	107,0	120,2	120,1	128,4
	2010	190,5	182,0	175,4	163,9
	2011	122,1	117,2	119,5	119,9
	2012	82,3	82,0	80,3	76,9
Виробництво напоїв/ <i>Manufacture of beverages</i>	2008	112,7	113,3	113,7	117,4
	2009	124,6	123,9	125,2	121,1
	2010	110,0	108,7	107,5	110,3
	2011	113,9	114,4	117,1	115,7
	2012	120,6	120,6	117,7	116,7
Виробництво тютюнових виробів/ <i>Manufacture of tobacco products</i>	2008	104,2	105,4	105,3	105,6
	2009	112,8	123,0	132,5	135,6
	2010	152,7	139,9	129,5	126,0
	2011	102,1	101,3	105,0	105,1
	2012	106,5	102,0	106,9	106,7
Легка промисловість/ <i>Light industry</i>	2008	107,2	107,4	108,7	110,5
	2009	117,7	118,5	117,7	117,2
	2010	111,9	110,6	110,0	108,9
	2011	112,1	113,3	114,6	115,5
	2012	107,9	106,6	105,4	104,4
Текстильне виробництво; виробництво одягу, хутра та виробів з хутра/ <i>Manufacture of textiles and textile products</i>	2008	108,0	108,3	110,2	112,6
	2009	120,5	121,0	119,9	118,9
	2010	111,1	109,5	108,6	107,3
	2011	112,0	113,9	115,2	116,8
	2012	108,4	106,6	105,7	104,3

Продовження табл. 1.6/Continuation of the table 1.6

Травень/ May	Червень/ June	Липень/ July	Серпень/ August	Вересень/ September	Жовтень/ October	Листопад/ November	Грудень/ December
137,7	136,4	135,5	130,8	124,9	119,2	116,8	116,0
112,7	112,7	111,4	112,2	114,2	115,4	117,6	119,4
115,1	114,2	115,0	116,8	119,3	121,3	120,9	119,2
118,5	120,3	121,4	120,1	117,1	113,3	111,2	109,6
105,9	104,1	102,4	101,3	101,8	103,1	103,5	103,5
155,5	160,6	153,9	139,6	133,2	130,6	133,5	133,4
113,3	109,7	105,6	107,9	108,8	109,7	109,0	107,3
101,3	99,6	103,0	102,8	105,9	108,0	109,4	110,7
104,5	108,3	111,8	115,8	115,7	115,6	116,2	115,0
118,9	117,6	113,5	109,4	106,1	104,4	103,5	103,4
193,5	187,2	179,4	159,7	134,8	111,2	101,8	98,5
86,6	89,5	90,9	95,9	107,4	114,0	122,8	128,5
120,4	116,9	118,3	122,7	124,0	131,5	142,1	143,6
141,7	142,3	140,9	133,1	127,6	114,2	100,3	95,7
95,6	93,8	92,3	93,8	99,3	105,6	108,3	107,3
131,9	130,4	129,5	124,0	115,6	107,8	104,8	104,1
111,9	111,3	110,5	109,7	110,1	110,9	115,5	124,5
125,3	126,1	128,2	134,4	143,4	145,9	133,9	120,4
112,2	114,4	115,7	113,6	109,8	106,6	111,4	112,9
110,3	108,4	105,0	101,1	97,4	97,2	96,7	96,3
140,1	129,4	133,9	129,0	125,4	120,8	115,6	110,5
101,3	101,4	97,2	98,2	99,1	98,8	102,6	107,8
116,9	117,7	117,0	127,1	134,0	136,2	136,8	135,9
147,3	148,1	147,3	132,3	116,3	112,4	109,1	106,0
90,5	88,3	88,3	93,6	102,1	106,1	108,5	111,0
131,9	130,2	138,9	139,7	138,8	133,9	129,5	127,6
119,6	118,5	111,6	110,1	110,1	109,6	109,2	109,5
107,8	107,8	107,1	107,5	108,1	108,4	109,4	109,4
113,1	114,1	115,7	116,4	115,6	115,5	114,0	113,2
105,5	104,7	103,7	103,0	102,3	102,2	103,5	104,0
99,0	97,4	99,6	100,5	101,8	110,2	104,4	103,8
134,6	137,4	140,1	145,5	146,8	156,0	173,9	184,1
158,5	155,5	152,5	145,2	145,4	138,2	130,3	124,7
122,6	122,8	121,0	121,6	112,2	99,5	92,9	86,8
74,2	73,3	74,1	76,6	82,7	88,4	86,5	88,5
119,1	117,5	117,0	117,1	116,7	115,1	118,1	119,9
120,6	121,8	121,2	121,1	120,7	120,4	116,8	113,7
109,2	109,2	108,9	109,5	110,6	111,3	111,4	112,8
116,2	117,8	119,2	121,2	121,0	120,8	121,9	121,9
117,0	114,8	113,5	109,2	108,4	107,7	106,7	106,4
105,0	103,7	106,9	108,9	111,9	111,9	112,6	122,1
156,7	156,5	154,1	151,0	147,2	148,4	141,3	137,0
109,0	109,0	116,7	115,2	115,6	113,6	118,6	112,4
108,5	105,1	98,1	99,5	99,1	103,7	102,9	104,9
103,4	107,0	107,1	105,3	103,8	105,0	106,3	104,7
110,4	110,9	111,9	111,7	111,8	111,7	113,3	116,7
116,1	115,4	114,7	115,6	116,2	117,4	115,9	113,5
111,0	112,0	112,1	111,3	110,7	111,4	112,4	111,2
114,4	114,5	114,1	114,6	114,2	112,2	110,2	108,7
103,8	103,2	102,8	101,9	101,8	101,7	101,8	102,4
112,4	112,5	114,1	114,1	114,3	113,9	115,1	120,2
117,3	117,2	115,9	117,1	117,9	118,9	117,0	112,4
110,4	111,5	111,7	110,5	109,5	110,0	111,1	110,8
115,4	115,2	114,7	115,1	114,8	112,8	111,0	109,8
103,5	102,9	102,5	101,5	101,5	101,6	101,6	102,3

		Січень/ January	Лютий/ February	Березень/ March	Квітень/ April
Виробництво одягу; виробництво хутра та виробів з хутра/ <i>Manufacture of wearing apparel; dressing and dyeing of fur</i>	2008	107,8	107,9	109,2	113,2
	2009	116,7	117,2	116,9	116,6
	2010	113,4	112,0	110,7	107,8
	2011	107,1	108,3	108,7	109,5
	2012	109,4	108,4	108,3	108,0
Виробництво шкіри, виробів зі шкіри та інших матеріалів/ <i>Manufacture of leather and leather products</i>	2008	105,7	105,4	105,4	105,9
	2009	111,7	113,5	113,0	113,6
	2010	113,8	112,9	113,1	112,1
	2011	113,0	112,3	113,5	113,0
	2012	106,4	106,3	104,6	104,3
Оброблення деревини та виробництво виробів з деревини, крім меблів/ <i>Manufacture of wood and wood products</i>	2008	110,3	112,5	114,5	117,9
	2009	116,1	111,5	108,3	107,3
	2010	104,5	105,3	106,2	107,0
	2011	105,0	108,5	110,5	111,5
	2012	115,4	112,4	110,2	107,6
Целюлозно-паперове виробництво; видавнича діяльність/ <i>Manufacture of pulp, paper and paper products; publishing and printing</i>	2008	108,9	110,0	112,9	115,8
	2009	116,8	116,8	115,4	111,8
	2010	110,7	109,6	109,8	110,5
	2011	110,0	110,8	110,1	110,8
	2012	105,9	105,3	104,3	102,9
Виробництво паперової маси, паперу, картону та виробів з них/ <i>Manufacture of pulp, paper and paper products</i>	2008	113,3	115,3	120,5	125,4
	2009	123,4	122,0	117,8	113,1
	2010	117,0	117,4	119,6	120,6
	2011	111,7	112,0	110,1	110,9
	2012	108,5	108,0	106,4	104,0
Видавнича та поліграфічна діяльність, тиражування записаних носіїв інформації/ <i>Publishing, printing and reproduction of recorded media</i>	2008	105,6	106,0	106,8	108,0
	2009	111,0	112,2	113,0	110,5
	2010	104,9	102,7	101,5	102,1
	2011	108,7	110,0	110,4	110,6
	2012	103,1	102,6	102,1	101,8
Виробництво коксу, продуктів нафтоперероблення/ <i>Manufacture of coke, refined petroleum products</i>	2008	158,4	167,5	175,0	169,2
	2009	84,6	84,3	72,7	74,1
	2010	144,8	153,2	178,4	176,7
	2011	125,1	125,7	121,6	125,8
	2012	112,4	106,3	104,0	99,5
Виробництво коксу/ <i>Manufacture of coke oven products</i>	2008	160,7	161,7	160,8	165,1
	2009	92,6	94,4	88,7	83,7
	2010	143,7	159,5	189,4	206,9
	2011	149,0	140,2	127,8	127,7
	2012	98,8	90,0	88,3	80,7
Виробництво продуктів нафтоперероблення/ <i>Manufacture of refined petroleum products</i>	2008	158,5	171,7	182,2	171,1
	2009	82,2	81,0	67,7	71,2
	2010	145,7	149,4	170,6	160,7
	2011	111,3	116,1	116,6	123,7
	2012	120,2	115,5	112,9	110,2
Хімічна і нафтохімічна промисловість/ <i>Chemical and petrochemical industry</i>	2008	120,1	123,4	126,1	128,5
	2009	123,9	122,6	124,8	122,1
	2010	116,0	115,0	111,3	110,2
	2011	115,6	116,0	115,3	117,6
	2012	111,6	109,1	109,5	108,7
Хімічне виробництво/ <i>Manufacture of chemicals, chemical products and man-made fibres</i>	2008	125,3	129,2	132,1	134,5
	2009	123,9	122,9	126,7	124,2
	2010	119,5	118,5	113,6	111,2
	2011	118,1	117,9	116,0	119,5
	2012	113,0	110,1	111,3	110,4

Продовження табл. 1.6/Continuation of the table 1.6

Травень/ May	Червень/ June	Липень/ July	Серпень/ August	Вересень/ September	Жовтень/ October	Листопад/ November	Грудень/ December
113,0	113,5	115,7	116,0	116,0	115,5	115,5	116,2
117,3	116,9	114,2	114,0	113,7	114,1	113,4	114,0
107,2	107,5	108,2	107,7	107,4	107,2	107,8	106,7
109,3	109,9	109,4	110,8	111,5	111,1	111,0	109,9
107,5	107,4	107,2	105,6	104,7	103,9	103,2	103,4
105,9	106,8	106,3	105,8	105,6	106,4	109,0	109,6
113,6	111,6	112,3	111,7	112,0	113,7	113,1	115,8
112,5	113,3	113,7	113,6	114,3	115,0	115,5	112,8
112,5	113,0	112,6	113,3	112,5	110,4	107,6	106,2
104,2	104,0	104,0	103,5	103,3	102,3	102,8	102,9
118,1	116,7	116,1	116,2	115,7	114,7	113,1	114,1
107,8	108,1	106,2	106,5	108,5	109,5	111,1	109,6
105,0	104,5	105,9	105,6	104,7	106,1	105,0	104,1
114,3	115,4	116,4	116,6	117,2	116,0	115,9	115,5
105,3	104,9	102,5	102,2	101,7	100,4	101,2	102,3
115,6	116,4	116,3	116,2	115,8	114,5	114,5	117,0
111,3	110,1	110,3	111,9	112,9	112,8	113,3	111,5
110,8	111,3	111,0	111,0	111,1	112,6	112,0	110,8
111,5	111,5	111,9	110,2	109,5	107,6	107,3	106,1
103,3	102,8	102,1	102,2	101,9	102,3	102,3	103,0
125,7	127,6	127,0	126,1	125,6	121,9	121,0	122,8
112,2	110,1	111,4	114,1	115,9	116,3	118,1	117,9
120,7	121,4	120,3	118,0	116,3	116,4	115,2	113,4
112,1	112,1	113,1	112,3	113,0	111,6	110,5	109,2
103,0	102,2	100,7	100,5	99,5	100,8	101,4	101,7
107,4	107,5	107,8	108,3	108,0	108,2	108,8	111,9
110,2	109,8	109,2	109,6	109,6	109,3	108,9	105,7
102,5	102,8	102,9	104,8	106,6	109,1	109,3	108,9
110,8	110,6	110,1	107,5	105,3	103,0	103,4	102,8
103,7	103,6	103,6	104,0	104,6	104,3	103,7	104,5
172,1	173,0	190,6	187,7	167,8	144,1	108,5	84,4
71,5	76,6	67,4	78,6	91,9	105,6	125,9	142,9
180,1	159,5	154,1	129,8	120,0	115,3	116,7	125,1
122,4	125,9	130,0	130,8	128,2	123,3	120,2	115,9
98,0	93,2	88,5	88,2	90,8	91,1	92,0	92,7
163,6	164,7	198,3	230,3	212,1	164,8	124,1	103,2
82,0	81,4	63,6	60,8	70,9	95,6	117,6	133,8
232,6	232,3	233,9	190,5	165,5	144,7	142,0	148,6
115,8	113,7	117,9	126,5	120,7	112,9	107,0	101,7
80,0	79,7	77,7	72,3	74,1	72,6	76,1	79,1
174,5	175,0	186,9	173,7	153,4	138,2	104,0	78,4
68,7	75,8	69,2	86,9	102,4	110,4	130,0	147,3
155,0	129,7	124,3	108,4	101,6	100,3	103,1	111,5
126,1	133,9	137,4	132,1	131,7	129,4	127,7	124,0
108,1	100,5	94,3	96,9	99,9	101,0	100,4	99,7
134,1	138,0	142,6	156,8	157,4	144,8	131,0	125,2
113,1	109,9	107,8	98,8	100,1	107,7	118,2	121,8
111,1	111,5	110,6	110,7	108,5	111,4	113,4	113,7
121,8	125,9	129,1	127,9	127,6	123,3	120,0	115,6
110,7	107,5	102,4	101,6	102,3	103,4	102,6	103,7
141,7	147,3	152,9	172,3	172,6	154,9	135,2	125,7
112,7	109,0	106,7	95,4	96,8	106,2	120,4	127,6
112,1	111,9	110,8	111,2	109,1	113,1	115,4	115,7
124,5	130,3	134,9	133,5	133,3	127,4	123,7	118,0
113,8	109,9	103,3	102,4	102,8	104,5	103,7	105,2

		Січень/ January	Лютий/ February	Березень/ March	Квітень/ April
Виробництво основної хімічної продукції/ <i>Manufacture of basic chemicals</i>	2008	129,9	134,6	138,0	140,8
	2009	122,1	121,2	126,1	122,4
	2010	119,4	119,0	113,2	109,9
	2011	122,1	121,6	119,3	124,2
	2012	112,2	108,3	110,2	109,9
Виробництво фармацевтичних препаратів і матеріалів/ <i>Manufacture of pharmaceutical preparations</i>	2008	124,5	125,0	125,5	124,5
	2009	125,8	126,5	129,4	130,1
	2010	123,8	120,0	115,0	113,8
	2011	107,5	108,2	108,2	107,7
	2012	109,9	109,1	109,5	108,8
Виробництво гумових та пластмасових виробів/ <i>Manufacture of rubber and plastic products</i>	2008	107,1	108,3	110,7	112,6
	2009	124,7	122,9	120,5	117,5
	2010	106,9	106,1	105,9	107,7
	2011	109,1	111,1	113,6	113,3
	2012	108,7	106,8	104,8	104,5
Виробництво гумових виробів/ <i>Manufacture of rubber products</i>	2008	110,2	110,8	110,5	112,8
	2009	128,8	128,4	128,4	125,9
	2010	108,2	105,7	107,6	108,4
	2011	123,2	126,2	127,3	127,0
	2012	114,2	111,6	107,7	106,8
Виробництво пластмасових виробів/ <i>Manufacture of plastic products</i>	2008	105,9	107,4	110,8	112,5
	2009	123,5	121,3	118,2	115,1
	2010	106,4	106,2	105,4	107,6
	2011	105,7	107,5	110,3	110,0
	2012	107,6	105,8	104,2	104,0
Виробництво іншої неметалевої мінеральної продукції/ <i>Manufacture of other non-metallic mineral products</i>	2008	127,9	125,0	129,7	133,5
	2009	122,0	119,9	115,0	110,2
	2010	104,3	104,0	102,7	102,2
	2011	107,8	108,1	110,8	112,8
	2012	113,8	114,2	113,6	113,7
Металургійне виробництво та виробництво готових металевих виробів/ <i>Manufacture of basic metals and fabricated metal products</i>	2008	126,3	131,5	137,4	152,6
	2009	114,2	112,6	104,1	90,6
	2010	116,8	115,8	120,7	133,1
	2011	124,8	127,5	127,8	117,5
	2012	106,1	100,6	98,6	99,8
Металургійне виробництво/ <i>Manufacture of basic metals</i>	2008	126,9	132,4	138,7	154,9
	2009	113,0	111,1	102,3	88,6
	2010	117,9	117,2	122,3	135,9
	2011	126,6	129,3	129,6	118,2
	2012	105,9	100,2	98,1	99,5
Виробництво готових металевих виробів, крім машин та обладнання/ <i>Manufacture of fabricated metal products, except machinery and equipment</i>	2008	118,5	120,4	122,2	127,3
	2009	126,6	128,5	123,6	114,7
	2010	108,3	105,5	107,3	109,9
	2011	108,6	111,7	111,6	111,9
	2012	108,4	105,8	104,8	103,7
Машинобудування/ <i>Machine-building</i>	2008	112,7	114,5	115,6	117,6
	2009	121,8	119,1	118,7	115,9
	2010	107,3	107,8	106,7	108,5
	2011	111,4	111,0	111,4	112,6
	2012	106,7	106,6	106,3	103,9
Виробництво машин та устаткування/ <i>Manufacture of machinery and equipment</i>	2008	109,9	110,4	110,6	112,7
	2009	120,5	120,1	120,4	118,2
	2010	107,8	107,3	106,5	107,1
	2011	105,6	105,8	106,3	106,7
	2012	105,8	107,0	106,5	105,5

Продовження табл. 1.6/Continuation of the table 1.6

Травень/ May	Червень/ June	Липень/ July	Серпень/ August	Вересень/ September	Жовтень/ October	Листопад/ November	Грудень/ December
150,9	158,9	167,4	195,9	196,1	170,1	141,2	124,8
107,7	103,2	100,3	86,3	88,0	98,6	117,5	129,6
110,6	110,2	108,5	110,2	107,8	114,2	117,6	117,9
131,5	139,8	147,1	144,4	143,7	135,1	129,1	120,8
115,5	110,3	101,1	100,1	101,0	103,4	102,3	104,7
122,5	120,9	119,7	119,4	120,9	119,6	118,6	124,1
130,4	130,0	130,0	134,9	134,0	134,3	133,4	128,6
113,9	114,9	115,6	110,7	109,0	108,2	108,3	108,7
108,0	107,5	107,2	108,5	109,6	109,0	110,1	109,5
108,2	108,1	107,3	105,9	105,2	105,2	103,9	103,5
114,0	114,0	115,9	116,7	117,9	118,6	119,7	124,3
115,4	113,6	112,1	112,4	113,5	113,8	112,3	107,3
108,8	110,4	110,4	109,5	106,9	107,0	107,9	108,3
114,9	115,3	115,2	115,0	114,5	113,3	111,2	110,4
102,7	101,3	99,7	99,3	100,1	99,7	99,7	100,1
113,6	112,9	117,5	119,1	119,3	121,5	121,4	128,2
124,3	122,3	117,3	115,7	115,5	116,3	117,4	108,3
111,5	113,0	113,5	114,7	113,7	114,4	118,7	121,4
128,3	129,8	129,8	130,2	129,8	126,6	120,6	119,3
103,8	102,7	100,5	98,9	98,3	96,9	94,4	95,2
114,1	114,4	115,3	115,9	117,3	117,5	119,0	123,0
113,0	111,3	110,8	111,5	112,8	113,1	110,7	106,9
108,1	109,7	109,5	107,9	105,0	105,0	105,1	105,1
111,8	111,9	111,8	111,5	111,0	110,3	109,2	108,5
102,3	100,8	99,5	99,3	100,4	100,2	100,8	101,1
132,1	133,1	134,0	133,0	129,9	127,0	126,5	125,1
107,8	105,1	103,6	102,1	102,3	103,8	103,4	104,2
102,3	103,0	102,2	102,8	103,5	104,7	106,1	106,6
112,8	112,8	114,9	115,5	116,2	115,0	114,4	114,5
112,9	112,8	110,5	109,7	108,6	108,6	108,1	107,6
159,0	167,7	172,6	172,5	161,8	144,6	123,7	119,2
83,5	78,3	74,3	74,2	84,6	98,1	113,9	117,2
141,1	134,9	130,9	130,2	122,6	120,4	121,6	122,7
112,3	117,1	122,2	123,3	122,7	117,8	111,6	108,5
99,6	98,4	93,3	90,8	90,4	91,8	93,8	94,9
162,0	171,2	175,7	175,4	164,1	145,6	123,3	118,3
81,3	76,1	72,3	72,3	83,4	97,3	114,2	118,2
144,8	137,7	132,5	131,9	123,5	121,5	122,9	124,2
112,4	117,8	124,0	125,1	124,3	118,7	111,9	108,7
99,2	98,1	92,5	89,9	89,4	91,0	93,1	94,3
126,7	130,9	138,2	138,6	136,2	132,4	127,9	127,6
111,3	106,0	99,2	98,6	100,4	106,3	110,2	109,8
110,6	111,2	116,2	114,1	113,2	109,4	108,9	108,6
111,8	111,8	107,4	109,8	109,6	108,6	109,0	108,1
102,8	100,9	100,3	99,9	100,4	100,6	100,0	101,0
119,6	121,7	122,5	124,3	124,1	124,0	120,3	122,0
112,8	108,0	106,5	105,6	106,2	106,7	109,7	107,7
110,2	113,6	114,4	112,9	112,0	111,1	111,6	112,2
112,4	111,1	110,7	111,0	110,4	109,5	108,8	107,8
102,4	101,7	100,7	100,2	100,3	100,3	100,0	100,5
114,3	115,0	116,0	117,5	119,0	118,7	119,7	121,1
116,0	114,8	113,2	112,8	111,6	111,6	110,6	109,1
106,9	107,3	107,7	106,8	106,7	106,2	106,1	106,1
107,8	107,5	107,4	107,2	106,9	106,8	106,8	106,1
104,3	104,2	104,0	103,8	103,8	103,6	103,2	104,0

		Січень/ <i>January</i>	Лютий/ <i>February</i>	Березень/ <i>March</i>	Квітень/ <i>April</i>
Виробництво електричного, електронного та оптичного устаткування/ <i>Manufacture of electrical and optical equipment</i>	2008	109,0	109,4	110,4	110,6
	2009	115,3	114,0	114,3	113,0
	2010	112,1	112,9	112,4	112,6
	2011	106,2	106,0	106,3	107,0
	2012	103,6	103,4	102,9	101,6
Виробництво транспортних засобів та устаткування/ <i>Manufacture of transport equipment</i>	2008	116,8	120,0	121,8	124,5
	2009	125,1	120,5	119,5	115,5
	2010	105,1	106,0	104,4	107,3
	2011	116,7	115,8	116,2	119,9
	2012	110,5	109,7	109,6	104,4
Виробництво автомобілів, причепів та напівпричепів/ <i>Manufacture of motor vehicles, trailers and semi-trailers</i>	2008	109,2	109,6	110,5	110,9
	2009	129,7	131,3	132,6	131,1
	2010	109,5	107,1	104,6	104,7
	2011	102,5	102,9	103,4	103,8
	2012	103,6	103,4	103,4	102,9
Виробництво інших транспортних засобів/ <i>Manufacture of other transport equipment</i>	2008	122,7	128,3	130,9	135,2
	2009	119,4	110,1	107,8	102,4
	2010	99,6	104,5	103,8	110,3
	2011	135,1	131,6	131,0	133,3
	2012	112,8	111,6	111,4	104,9
Виробництво меблів; виробництво іншої продукції/ <i>Manufacture of furniture; manufacturing n.e.c.</i>	2008	118,1	115,7	119,6	122,0
	2009	133,1	134,3	126,1	121,0
	2010	105,7	103,9	105,2	106,3
	2011	103,9	105,1	105,8	107,9
	2012	106,0	105,5	104,6	102,8
Виробництво та розподілення електроенергії, газу та води/ <i>Electricity, gas and water supply</i>	2008	109,8	108,5	121,1	120,9
	2009	135,3	133,5	122,2	122,3
	2010	114,3	111,9	112,8	111,8
	2011	108,0	118,7	114,7	123,9
	2012	121,1	114,3	113,1	119,0

Продовження табл. 1.6/*Continuation of the table 1.6*

Травень/ <i>May</i>	Червень/ <i>June</i>	Липень/ <i>July</i>	Серпень/ <i>August</i>	Вересень/ <i>September</i>	Жовтень/ <i>October</i>	Листопад/ <i>November</i>	Грудень/ <i>December</i>
111,7	112,1	113,1	111,3	111,8	111,7	110,5	112,6
113,8	114,0	112,9	114,1	114,8	116,3	116,9	114,7
110,9	109,6	109,4	108,8	108,0	106,7	107,1	106,9
107,0	107,9	107,9	108,0	107,2	106,5	105,2	104,3
101,1	100,5	100,4	100,1	100,1	100,6	101,1	101,7
127,5	131,4	131,8	135,7	133,4	133,7	125,5	126,4
110,2	101,3	99,7	97,7	99,3	99,8	106,0	104,2
111,7	119,0	120,6	118,3	116,9	115,9	116,8	117,6
118,6	115,9	115,1	116,1	115,6	114,2	113,5	112,7
102,5	100,9	98,8	97,9	98,1	97,9	97,1	97,3
110,7	109,4	109,5	109,0	107,1	106,2	113,6	123,7
129,3	126,4	125,0	129,2	132,1	134,9	125,4	114,9
106,0	108,1	109,6	106,4	104,7	102,5	102,4	102,5
104,3	104,8	104,8	104,8	103,8	103,9	103,8	103,7
102,3	101,9	101,1	100,8	101,3	101,3	101,4	101,3
140,8	148,8	149,3	157,0	154,5	155,6	134,7	128,1
94,9	83,2	81,8	77,1	77,7	77,4	89,4	92,6
118,9	133,5	135,2	134,6	133,8	134,2	136,1	138,3
129,5	122,2	121,0	122,6	122,4	119,4	117,4	115,5
102,6	100,8	98,5	97,5	97,6	97,4	96,3	96,7
123,3	123,5	125,5	126,0	122,7	120,6	122,7	133,6
119,9	118,6	115,1	115,7	118,0	119,3	114,5	107,2
105,9	107,3	109,1	108,3	106,4	106,2	106,1	102,9
108,2	108,8	107,6	108,6	108,7	108,0	107,5	107,2
102,7	101,9	102,4	101,9	101,7	101,5	102,0	103,0
121,9	133,0	133,1	134,1	140,3	154,4	154,8	142,2
112,7	107,5	109,6	107,6	106,3	94,6	100,8	103,9
126,8	124,2	122,4	125,4	118,9	125,8	117,6	112,5
123,3	120,3	114,2	112,7	122,3	110,4	126,4	121,0
109,7	117,6	113,7	118,0	112,6	114,1	109,8	109,1

**1.7. ІНДЕКСИ ЦІН ВИРОБНИКІВ ЗА ВИДАМИ
PRODUCER PRICE INDICES BY TYPE**

	Січень/ <i>January</i>	Лютий/ <i>February</i>	Березень/ <i>March</i>	Квітень/ <i>April</i>
Промисловість/ <i>Industry</i>	101,5	99,1	100,2	99,0
Добувна промисловість і розроблення кар'єрів/ <i>Mining and quarrying</i>	95,8	93,3	90,8	95,8
Добування паливно-енергетичних корисних копалин/ <i>Mining and quarrying of energy producing materials</i>	103,0	98,2	93,5	90,4
Добування кам'яного вугілля/ <i>Mining of hard coal</i>	100,6	93,3	88,1	85,8
Добування сирової нафти та природного газу/ <i>Extraction of crude petroleum and natural gas</i>	108,1	109,2	105,5	101,2
Добування сирової нафти/ <i>Extraction of crude petroleum</i>	106,8	107,2	99,1	92,2
Добування природного газу/ <i>Extraction of natural gas</i>	112,4	112,5	112,6	112,6
Добування корисних копалин, крім паливно – енергетичних/ <i>Mining and quarrying, except of energy producing materials</i>	88,9	88,9	88,7	103,8
Добування металевих руд/ <i>Mining of metal ores</i>	84,3	84,3	84,1	102,8
Добування інших корисних копалин та розроблення кар'єрів/ <i>Other mining and quarrying</i>	116,1	115,9	114,5	111,8
Переробна промисловість/ <i>Manufacturing</i>	99,8	100,5	99,7	98,2
Виробництво харчових продуктів, напоїв та тютюнових виробів/ <i>Manufacture of food products, beverages and tobacco tobacco</i>	104,3	104,6	104,2	103,9
Виробництво харчових продуктів/ <i>Manufacture of food products</i>	103,3	103,2	102,8	103,0
Виробництво м'яса та м'ясних продуктів/ <i>Processing and preserving of meat and production of meat products</i>	102,8	101,7	100,3	98,8
Виробництво олії та тваринних жирів/ <i>Manufacture of vegetable and animal oils and fats</i>	108,9	109,9	108,2	107,7
Виробництво молочних продуктів <i>Manufacture of dairy products</i>	97,3	97,5	99,6	102,4
Виробництво продуктів борошномельно-круп'яної промисловості/ <i>Manufacture of grain mill products</i>	113,9	115,6	113,8	112,6

ПРОМИСЛОВОЇ ДІЯЛЬНОСТІ У 2013 РОЦІ
OF INDUSTRIAL ACTIVITY IN 2013

 (до відповідного місяця попереднього року; відсотків/
to the corresponding month of the previous year; percent)

Травень/ <i>May</i>	Червень/ <i>June</i>	Липень/ <i>July</i>	Серпень/ <i>August</i>	Вересень/ <i>September</i>	Жовтень/ <i>October</i>	Листопад/ <i>November</i>	Грудень/ <i>December</i>
101,9	98,4	98,4	99,1	99,1	100,8	99,5	101,7
98,1	99,1	94,8	95,3	95,5	100,9	104,5	105,8
95,3	98,0	97,8	98,1	97,5	96,0	98,8	100,9
90,8	92,1	92,2	92,3	91,7	91,9	95,1	97,8
105,7	112,0	110,4	110,9	110,1	104,6	106,6	107,0
101,0	117,0	112,6	112,7	111,4	98,8	102,8	103,6
112,8	112,0	111,9	111,9	111,8	111,8	111,8	111,8
103,1	102,4	93,0	94,1	95,3	108,2	112,5	113,3
101,9	101,3	89,8	91,2	92,8	107,9	113,2	113,6
111,0	110,9	110,7	110,0	110,5	110,8	111,4	111,8
97,3	97,9	99,5	100,0	99,5	99,2	99,6	99,8
103,1	104,0	105,3	105,2	103,7	102,7	103,3	103,8
102,1	103,2	104,1	103,4	101,4	100,2	100,8	101,3
99,1	98,9	99,6	99,9	99,1	98,7	97,8	98,8
103,0	104,7	106,5	104,5	96,7	89,7	89,6	88,6
103,4	105,2	108,1	109,5	110,8	112,1	114,1	115,3
112,4	112,9	112,7	101,3	96,1	93,0	93,0	92,3

	Січень/ <i>January</i>	Лютий/ <i>February</i>	Березень/ <i>March</i>	Квітень/ <i>April</i>
Виробництво хліба, хлібобулочних і борошнених виробів/ <i>Manufacture of bakery and farinaceous products</i>	104,3	105,1	105,2	105,4
Виробництво цукру/ <i>Manufacture of sugar</i>	86,1	83,1	84,1	87,6
Виробництво напоїв/ <i>Manufacture of beverages</i>	107,8	107,2	107,9	105,7
Виробництво тютюнових виробів/ <i>Manufacture of tobacco products</i>	107,4	118,7	112,5	112,5
Текстильне виробництво; виробництво одягу, шкіри, виробів зі шкіри та інших матеріалів/ <i>Manufacture of textiles, wearing apparel, leather and related products</i>	102,1	101,9	101,5	101,3
Текстильне виробництво/ <i>Manufacture of textiles</i>	101,4	101,5	100,3	100,3
Виробництво одягу/ <i>Manufacture of wearing apparel</i>	103,2	102,6	102,6	101,8
Виробництво шкіри, виробів зі шкіри та інших матеріалів/ <i>Manufacture of leather and related products</i>	102,4	102,1	102,2	102,3
Виготовлення виробів з деревини, виробництво паперу та поліграфічна діяльність/ <i>Manufacture of wood and of products of wood, manufacture of paper and printing</i>	101,7	101,5	101,3	101,6
Оброблення деревини та виготовлення виробів з деревини та корка, крім меблів; виготовлення виробів із соломки та рослинних матеріалів для плетіння/ <i>Manufacture of wood and of products of wood and cork, except furniture; manufacture of articles of straw and plaiting materials</i>	100,9	100,9	100,6	100,8
Виробництво паперу та паперових виробів/ <i>Manufacture of paper and paper products</i>	101,5	101,4	101,1	101,3
Поліграфічна діяльність, тиражування записаної інформації/ <i>Printing and reproduction of recorded media</i>	103,4	103,1	103,0	103,7
Виробництво коксу та продуктів нафтоперероблення/ <i>Manufacture of coke and refined petroleum products</i>	89,8	91,1	89,6	88,9
Виробництво коксу та коксопродуктів/ <i>Manufacture of coke oven products</i>	79,4	83,9	82,1	85,0
Виробництво продуктів нафтоперероблення/ <i>Manufacture of refined petroleum products</i>	98,6	97,0	95,8	92,0
Виробництво хімічних речовин і хімічної продукції/ <i>Manufacture of chemicals and chemical products</i>	106,0	107,4	104,7	103,1

Продовження табл. 1.7/*Continuation of the table 1.7*

Травень/ <i>May</i>	Червень/ <i>June</i>	Липень/ <i>July</i>	Серпень/ <i>August</i>	Вересень/ <i>September</i>	Жовтень/ <i>October</i>	Листопад/ <i>November</i>	Грудень/ <i>December</i>
105,2	105,4	105,2	105,0	104,5	104,4	103,7	103,3
89,1	94,1	96,0	92,9	95,0	98,6	108,8	117,0
105,0	105,1	105,7	108,0	107,3	107,8	107,9	107,1
112,4	113,6	120,2	121,5	126,6	122,9	127,0	131,0
101,5	101,0	101,1	101,4	101,4	101,5	101,5	101,2
100,9	100,8	100,8	101,2	100,9	100,8	100,5	100,0
101,6	101,0	100,9	101,0	101,1	101,3	101,4	101,2
102,3	101,5	101,6	101,7	101,7	102,2	102,1	102,1
101,0	101,3	101,8	102,0	101,9	101,7	101,2	101,0
101,0	101,2	102,5	102,9	102,5	102,8	101,7	101,1
100,5	101,0	101,2	101,3	101,4	101,0	100,8	100,8
102,0	102,1	102,0	102,1	102,1	102,3	102,3	102,1
89,1	91,8	95,0	97,3	95,0	97,3	97,9	99,2
85,9	87,5	89,1	94,2	90,7	95,4	96,9	97,8
91,5	95,2	99,9	99,7	98,1	98,4	98,6	100,0
95,5	94,5	97,0	96,7	96,4	94,8	94,4	94,7

	Січень/ <i>January</i>	Лютий/ <i>February</i>	Березень/ <i>March</i>	Квітень/ <i>April</i>
Виробництво основних фармацевтичних продуктів і фармацевтичних препаратів/ <i>Manufacture of basic pharmaceutical products and pharmaceutical preparations</i>	104,4	104,3	104,2	105,0
Виробництво гумових і пластмасових виробів, іншої неметалевої мінеральної продукції/ <i>Manufacture of rubber and plastic products, other non-metallic mineral products</i>	105,5	105,0	103,4	101,6
Виробництво гумових і пластмасових виробів/ <i>Manufacture of rubber and plastic products</i>	100,6	101,2	100,7	100,2
Виробництво іншої неметалевої мінеральної продукції/ <i>Manufacture of other non-metallic mineral products</i>	108,0	107,1	104,7	102,2
Металургійне виробництво, виробництво готових металевих виробів, крім машин та устаткування/ <i>Manufacture of basic metal, manufacture of fabricated metal products, except machinery and equipment</i>	94,4	96,3	96,1	93,1
Металургійне виробництво/ <i>Manufacture of basic metals</i>	93,7	95,9	95,7	92,3
Виробництво готових металевих виробів, крім машин і устаткування/ <i>Manufacture of fabricated metal products, except machinery and equipment</i>	102,0	100,7	101,1	100,5
Виробництво комп'ютерів, електронної та оптичної продукції/ <i>Manufacture of computer, electronic and optical products</i>	101,6	102,7	102,4	102,6
Виробництво електричного устаткування/ <i>Manufacture of electrical equipment</i>	101,4	101,0	100,9	100,1
Виробництво машин і устаткування, н.в.і.у./ <i>Manufacture of machinery and equipment n.e.c.</i>	103,3	102,2	101,6	101,6
Виробництво автотранспортних засобів, причепів і напівпричепів та інших транспортних засобів/ <i>Manufacture of motor vehicles, trailers and semi-trailers, and other transport equipment</i>	96,8	97,6	95,7	93,4
Виробництво автотранспортних засобів, причепів і напівпричепів/ <i>Manufacture of motor vehicles, trailers and semi-trailers</i>	101,8	101,9	102,0	102,0
Виробництво інших транспортних засобів/ <i>Manufacture of other transport equipment</i>	95,7	96,7	94,5	91,8
Виробництво меблів/ <i>Manufacture of furniture</i>	103,3	101,5	101,1	100,8
Постачання електроенергії, газу, пари та кондиційованого повітря/ <i>Electricity, gas, steam and air conditioning supply</i>	109,9	98,5	106,5	101,7

Продовження табл. 1.7/*Continuation of the table 1.7*

Травень/ <i>May</i>	Червень/ <i>June</i>	Липень/ <i>July</i>	Серпень/ <i>August</i>	Вересень/ <i>September</i>	Жовтень/ <i>October</i>	Листопад/ <i>November</i>	Грудень/ <i>December</i>
104,8	105,0	105,7	106,2	106,9	107,7	107,9	107,7
101,4	101,4	102,0	102,2	101,3	100,8	100,9	101,0
99,8	100,3	101,4	101,7	101,0	101,1	101,6	101,4
102,1	101,9	102,2	102,3	101,3	100,6	100,6	100,8
91,8	92,0	94,1	95,6	96,4	96,1	96,9	97,3
90,7	90,9	92,7	94,2	95,2	94,9	96,2	96,6
100,7	101,7	104,9	105,1	104,3	104,1	101,6	101,7
102,5	102,3	102,5	102,3	102,2	102,1	101,9	101,9
100,3	100,6	100,4	100,3	100,8	100,5	100,4	100,1
101,1	101,3	101,1	101,2	101,3	101,4	101,2	101,7
94,6	94,5	96,8	96,8	96,2	96,2	96,1	94,9
101,6	101,3	101,1	101,4	101,5	101,5	101,7	101,6
93,3	93,5	96,4	96,3	95,4	95,4	95,2	93,5
100,1	99,9	99,6	98,9	98,8	98,8	98,5	98,0
114,9	98,6	96,7	97,9	98,7	104,4	96,6	105,2

1.8. ІНДЕКСИ ЦІН ВИРОБНИКІВ ЗА ВИДАМИ
PRODUCER PRICE INDICES BY TYPE

		Січень/ <i>January</i>	Січень- лютий/ <i>January- February</i>	Січень- березень/ <i>January- March</i>	Січень- квітень/ <i>January- April</i>
Промисловість/ <i>Industry</i>	2008	123,3	124,5	126,9	129,7
	2009	120,4	119,7	117,3	114,3
	2010	116,3	116,3	117,1	118,3
	2011	118,0	119,7	119,9	120,1
	2012	111,8	109,6	108,6	108,1
Добувна промисловість/ <i>Mining and quarrying</i>	2008	129,3	131,7	134,1	142,0
	2009	120,1	117,2	114,3	105,6
	2010	112,2	115,5	118,9	123,4
	2011	146,8	150,9	150,0	148,2
	2012	115,5	110,6	109,3	108,1
Добування паливно-енергетичних корисних копалин/ <i>Mining and quarrying of energy producing materials</i>	2008	130,2	133,2	136,7	138,7
	2009	109,5	105,9	101,7	98,9
	2010	108,7	114,0	119,9	125,3
	2011	142,2	137,8	133,9	130,0
	2012	117,2	118,8	119,6	120,4
Добування вугілля, лігніту і торфу/ <i>Mining of coal and lignite; extraction of peat</i>	2008	129,7	132,1	136,0	137,8
	2009	120,0	116,2	111,4	108,8
	2010	103,3	109,3	116,1	122,3
	2011	133,9	128,5	124,2	118,9
	2012	118,1	120,6	121,5	123,5
Добування сирої нафти та природного газу/ <i>Extraction of crude petroleum and natural gas</i>	2008	133,7	138,1	140,0	142,8
	2009	74,9	72,7	70,5	68,0
	2010	141,3	141,6	141,6	141,8
	2011	176,6	177,2	178,0	182,2
	2012	115,2	114,6	115,4	113,4
Добування корисних копалин, крім паливно- енергетичних/ <i>Mining and quarrying, except of energy producing materials</i>	2008	129,0	130,8	131,7	147,0
	2009	134,2	132,2	131,4	113,8
	2010	115,1	116,4	117,5	121,1
	2011	151,2	165,0	167,7	168,6
	2012	114,6	103,4	100,5	97,6
Добування металевих руд/ <i>Mining of metal ores</i>	2008	131,4	132,9	133,6	152,3
	2009	133,1	131,9	131,6	110,9
	2010	119,9	121,6	122,9	127,7
	2011	161,2	177,9	180,8	181,6
	2012	115,6	102,7	99,2	95,9
Інші галузі добувної промисловості/ <i>Other mining and quarrying</i>	2008	120,7	123,1	124,4	129,9
	2009	137,5	132,8	130,4	123,4
	2010	101,2	101,2	101,0	101,4
	2011	110,9	111,5	111,8	112,0
	2012	110,3	109,9	110,4	110,9
Переробна промисловість/ <i>Manufacturing</i>	2008	126,1	127,7	129,7	132,0
	2009	116,8	116,4	114,5	112,1
	2010	117,0	117,0	117,7	118,8
	2011	117,1	117,4	117,5	117,2
	2012	108,3	107,0	106,1	105,4
Виробництво харчових продуктів, напоїв та тютюнових виробів/ <i>Manufacture of food products, beverages and tobacco</i>	2008	126,3	127,9	129,6	131,1
	2009	115,8	115,9	115,5	115,1
	2010	121,6	120,8	120,0	119,3
	2011	116,5	115,8	115,8	116,0
	2012	108,4	108,1	107,8	107,4

ПРОМИСЛОВОЇ ДІЯЛЬНОСТІ У 2008-2012 РОКАХ
OF INDUSTRIAL ACTIVITY IN 2008-2012

 (до відповідного періоду попереднього року; відсотків/
 to the corresponding period of the previous year; percent)

Січень- травень/ <i>January- May</i>	Січень- червень/ <i>January- June</i>	Січень- липень/ <i>January- July</i>	Січень- серпень/ <i>January- August</i>	Січень- вересень/ <i>January- September</i>	Січень- жовтень/ <i>January- October</i>	Січень- листопад/ <i>January- November</i>	Січень- грудень/ <i>January- December</i>
131,7	133,8	135,7	137,1	137,8	137,8	136,8	135,5
111,6	109,2	107,2	105,6	105,1	105,1	105,8	106,5
120,2	121,1	121,6	121,8	121,5	121,3	121,1	120,9
119,8	119,9	119,9	119,9	120,1	119,7	119,5	119,0
107,3	106,8	106,0	105,4	104,8	104,4	104,0	103,7
145,7	148,5	150,7	153,2	154,0	153,7	151,2	148,5
100,7	97,3	94,5	91,9	91,3	91,5	92,7	94,1
130,2	134,6	137,9	140,0	140,6	140,6	140,8	141,1
143,1	140,2	138,5	136,9	135,8	135,0	134,3	133,4
106,9	105,6	104,5	103,6	102,8	101,5	100,3	99,3
139,3	140,3	141,7	145,1	145,7	144,3	141,1	137,9
97,3	95,5	92,9	89,6	88,9	89,5	90,8	92,3
129,2	131,7	133,9	136,1	136,6	136,7	136,8	137,0
127,2	125,8	125,3	124,0	123,2	122,6	122,2	121,6
120,1	118,8	117,4	116,3	115,3	114,4	113,6	112,8
138,2	139,3	141,1	146,1	148,7	148,0	145,6	143,0
107,2	105,3	102,1	97,3	94,5	94,2	94,8	95,7
126,0	128,5	130,9	132,1	132,8	132,8	132,8	132,9
116,2	114,7	114,0	113,6	113,5	113,5	113,5	113,4
123,9	123,2	122,0	120,8	119,7	118,6	117,6	116,6
143,3	143,9	143,5	142,2	136,5	132,6	126,6	121,6
66,3	65,0	64,2	64,3	69,6	73,1	77,0	80,8
147,5	149,7	150,9	158,7	157,5	157,5	157,8	158,3
178,0	177,0	177,1	169,5	163,7	159,6	156,4	153,2
111,3	109,0	107,3	106,2	105,4	104,9	104,6	104,3
154,9	159,7	163,1	164,4	165,5	166,6	165,1	163,0
104,9	99,7	96,4	94,7	94,0	93,8	94,8	96,1
130,5	136,9	141,1	143,3	143,7	143,7	143,9	144,4
160,6	155,8	152,9	150,8	149,5	148,3	147,3	146,0
95,7	94,4	93,6	92,8	92,2	90,7	89,2	88,0
161,9	167,9	171,9	173,4	174,6	175,7	173,6	170,7
100,9	95,1	91,6	89,9	89,5	89,6	91,0	92,9
139,5	147,7	153,0	155,5	155,7	155,3	155,2	155,5
171,3	165,2	161,4	158,8	157,1	155,6	154,3	152,8
93,8	92,3	91,3	90,5	89,8	88,1	86,4	85,1
132,6	134,2	135,5	136,6	137,4	138,1	138,5	138,8
119,4	116,8	114,8	113,0	111,7	110,5	109,6	108,7
102,9	103,7	104,3	104,8	105,3	105,8	106,2	106,6
111,0	110,4	110,3	110,3	110,3	110,2	110,4	110,4
110,9	111,0	111,0	110,9	110,8	110,7	110,4	110,3
134,0	135,7	137,5	138,9	139,1	138,3	136,6	134,9
109,8	107,8	105,7	104,4	104,1	104,7	105,8	106,7
120,0	120,3	120,4	120,2	119,7	119,3	119,0	118,8
116,8	116,9	117,3	117,6	117,7	117,4	116,9	116,3
104,9	104,3	103,4	102,6	102,0	101,6	101,4	101,2
132,1	132,5	132,8	132,4	131,4	130,0	128,7	127,5
115,0	115,0	114,8	114,8	114,9	115,1	115,5	115,9
118,3	117,5	117,2	117,1	117,3	117,7	118,0	118,0
116,4	116,9	117,3	117,5	117,3	116,9	116,2	115,6
107,1	106,6	106,0	105,5	105,1	104,9	104,8	104,7

		Січень/ <i>January</i>	Січень- лютий/ <i>January- February</i>	Січень- березень/ <i>January- March</i>	Січень- квітень/ <i>January- April</i>
Виробництво харчових продуктів, напоїв/ <i>Manufacture of food products and beverages</i>	2008	127,5	129,1	130,9	132,5
	2009	115,9	115,7	115,0	114,4
	2010	119,8	119,3	118,8	118,2
	2011	117,3	116,6	116,4	116,7
	2012	108,5	108,4	108,0	107,4
Виробництво м'яса та м'ясних продуктів/ <i>Production, processing and preserving of meat and meat products</i>	2008	124,6	128,1	134,8	140,1
	2009	131,7	128,2	123,3	120,2
	2010	104,3	104,6	104,0	103,2
	2011	106,9	105,9	105,7	106,0
	2012	118,2	119,6	119,9	119,5
Виробництво олії та тваринних жирів/ <i>Manufacture of vegetable and animal oils and fats</i>	2008	165,3	175,2	180,8	184,5
	2009	94,9	93,8	91,8	90,2
	2010	130,0	126,0	126,0	125,9
	2011	141,5	140,5	139,2	139,3
	2012	93,6	93,1	93,3	93,2
Виробництво молочних продуктів та морозива/ <i>Manufacture of dairy products</i>	2008	144,7	142,9	141,3	139,7
	2009	104,0	105,3	106,6	107,8
	2010	132,0	132,9	132,8	131,2
	2011	112,4	110,3	109,1	109,1
	2012	112,2	112,1	111,6	111,4
Виробництво продуктів борошномельно- круп'яної промисловості/ <i>Manufacture of grain mill products</i>	2008	128,8	131,6	133,5	134,9
	2009	107,9	107,2	106,7	105,9
	2010	110,6	111,8	112,4	113,2
	2011	138,9	137,2	139,1	140,7
	2012	101,2	100,7	98,5	96,7
Виробництво хліба та хлібобулочних виробів/ <i>Manufacture of bread; manufacture of fresh pastry goods and cakes</i>	2008	123,3	124,8	126,1	127,4
	2009	122,3	122,8	122,6	122,0
	2010	109,9	109,0	108,4	108,2
	2011	109,3	109,7	110,6	111,1
	2012	112,5	111,0	109,7	108,7
Виробництво цукру/ <i>Manufacture of sugar</i>	2008	96,7	96,3	97,0	97,8
	2009	107,0	113,5	115,7	119,0
	2010	190,5	186,1	182,3	177,3
	2011	122,1	119,6	119,6	119,7
	2012	82,3	82,1	81,5	80,3
Виробництво напоїв/ <i>Manufacture of beverages</i>	2008	112,7	113,0	113,2	114,3
	2009	124,6	124,2	124,6	123,7
	2010	110,0	109,3	108,7	109,1
	2011	113,9	114,1	115,1	115,3
	2012	120,6	120,6	119,6	118,9
Виробництво тютюнових виробів/ <i>Manufacture of tobacco products</i>	2008	104,2	104,8	105,0	105,1
	2009	112,8	117,9	122,8	126,0
	2010	152,7	146,0	140,1	136,3
	2011	102,1	101,7	102,8	103,4
	2012	106,5	104,2	105,1	105,5
Легка промисловість/ <i>Light industry</i>	2008	107,2	107,3	107,8	108,5
	2009	117,7	118,1	118,0	117,8
	2010	111,9	111,3	110,9	110,3
	2011	112,1	112,7	113,3	113,9
	2012	107,9	107,2	106,6	106,0
Текстильне виробництво; виробництво одягу, хутра та виробів з хутра/ <i>Manufacture of textiles and textile products</i>	2008	108,0	108,2	108,8	109,8
	2009	120,5	120,7	120,5	120,1
	2010	111,1	110,3	109,7	109,1
	2011	112,0	112,9	113,7	114,5
	2012	108,4	107,5	106,9	106,2

Продовження табл. 1.8/Continuation of the table 1.8

Січень- травень/ <i>January- May</i>	Січень- червень/ <i>January- June</i>	Січень- липень/ <i>January- July</i>	Січень- серпень/ <i>January- August</i>	Січень- вересень/ <i>January- September</i>	Січень- жовтень/ <i>January- October</i>	Січень- листопад/ <i>January- November</i>	Січень- грудень/ <i>January- December</i>
133,6	134,1	134,3	133,8	132,7	131,2	129,7	128,4
114,0	113,8	113,4	113,3	113,4	113,6	114,0	114,4
117,6	117,0	116,7	116,7	117,0	117,5	117,8	117,9
117,0	117,6	118,1	118,4	118,2	117,7	117,1	116,4
107,1	106,6	106,0	105,4	105,0	104,8	104,6	104,6
143,2	146,1	147,3	146,2	144,6	143,0	142,0	141,3
118,7	117,0	115,2	114,3	113,6	113,2	112,8	112,4
102,8	102,2	102,4	102,4	102,8	103,3	103,9	104,4
105,7	106,1	107,0	108,1	109,0	109,7	110,3	110,7
119,4	119,1	118,3	117,1	115,7	114,5	113,4	112,5
186,3	186,5	185,4	181,8	175,6	167,1	159,3	152,6
89,5	89,5	89,7	90,5	92,2	94,1	96,3	98,6
124,7	123,3	122,6	122,6	122,8	123,7	125,5	127,2
139,8	140,2	140,3	139,4	137,9	135,3	131,4	127,7
93,7	93,7	93,5	93,5	94,2	95,3	96,4	97,2
138,1	136,8	135,7	134,2	131,8	128,9	126,2	123,9
108,6	109,0	109,2	109,3	109,4	109,5	110,1	111,3
130,0	129,4	129,2	129,8	131,3	132,8	133,0	131,7
109,7	110,5	111,2	111,5	111,3	110,8	110,8	111,0
111,2	110,7	109,9	108,8	107,4	106,3	105,3	104,5
136,0	134,8	134,6	133,9	132,8	131,5	129,8	128,0
105,0	104,3	103,3	102,6	102,2	101,8	101,9	102,4
114,0	114,6	114,9	116,5	118,5	120,2	121,8	123,0
142,1	143,1	143,8	142,2	138,9	135,9	133,1	130,5
95,4	94,2	93,3	93,3	94,3	95,4	96,5	97,6
128,3	128,6	130,1	131,3	132,2	132,4	132,1	131,7
121,5	121,0	119,5	118,2	117,2	116,4	115,7	115,2
108,2	108,1	108,0	107,9	107,9	108,0	108,1	108,2
111,5	112,0	112,5	113,0	113,3	113,5	113,6	113,5
108,0	107,4	106,9	106,4	105,9	105,5	105,3	105,2
98,0	97,9	98,2	98,5	98,8	99,9	100,3	100,6
122,1	124,6	126,9	129,2	131,2	133,7	137,4	141,4
173,1	169,9	167,1	164,0	161,7	158,9	155,6	152,2
120,3	120,7	120,7	120,8	119,9	117,8	115,3	112,8
79,1	78,1	77,5	77,4	78,0	78,9	79,5	80,1
115,3	115,6	115,8	116,0	116,1	116,0	116,2	116,5
123,0	122,8	122,6	122,4	122,2	122,0	121,5	120,8
109,1	109,1	109,1	109,2	109,3	109,5	109,7	110,0
115,5	115,9	116,4	117,0	117,5	117,8	118,2	118,5
118,5	117,8	117,2	116,1	115,2	114,4	113,6	113,0
105,1	104,9	105,2	105,6	106,3	106,9	107,4	108,6
132,2	136,2	138,9	140,4	141,2	142,0	141,9	141,5
129,8	125,7	124,3	123,0	122,1	121,2	120,9	120,1
104,4	104,5	103,6	103,0	102,6	102,7	102,7	102,9
105,1	105,4	105,7	105,6	105,4	105,4	105,5	105,4
108,9	109,2	109,6	109,9	110,1	110,2	110,5	111,1
117,4	117,1	116,7	116,6	116,5	116,6	116,6	116,3
110,5	110,7	110,9	111,0	111,0	111,0	111,1	111,2
114,0	114,1	114,1	114,2	114,2	114,0	113,6	113,2
105,6	105,2	104,8	104,4	104,1	103,9	103,7	103,6
110,3	110,7	111,2	111,6	111,9	112,1	112,4	113,0
119,5	119,1	118,6	118,4	118,4	118,4	118,3	117,8
109,4	109,7	110,0	110,1	110,0	110,0	110,1	110,2
114,7	114,8	114,8	114,8	114,8	114,6	114,3	113,9
105,7	105,2	104,8	104,4	104,1	103,8	103,6	103,5

		Січень/ <i>January</i>	Січень- лютий/ <i>January- February</i>	Січень- березень/ <i>January- March</i>	Січень- квітень/ <i>January- April</i>
Виробництво одягу; виробництво хутра та виробів з хутра/ <i>Manufacture of wearing apparel; dressing and dyeing of fur</i>	2008	107,8	107,9	108,3	109,5
	2009	116,7	117,0	116,9	116,9
	2010	113,4	112,7	112,0	110,9
	2011	107,1	107,7	108,0	108,4
	2012	109,4	108,9	108,7	108,5
Виробництво шкіри, виробів зі шкіри та інших матеріалів/ <i>Manufacture of leather and leather products</i>	2008	105,7	105,5	105,5	105,6
	2009	111,7	112,6	112,8	113,0
	2010	113,8	113,3	113,3	113,0
	2011	113,0	112,6	112,9	112,9
	2012	106,4	106,4	105,8	105,4
Оброблення деревини та виробництво виробів з деревини, крім меблів/ <i>Manufacture of wood and wood products</i>	2008	110,3	111,4	112,4	113,8
	2009	116,1	113,7	111,9	110,7
	2010	104,5	104,9	105,3	105,7
	2011	105,0	106,7	108,0	108,9
	2012	115,4	113,9	112,6	111,3
Целюлозно-паперове виробництво; видавнича діяльність/ <i>Manufacture of pulp, paper and paper products; publishing and printing</i>	2008	108,9	109,4	110,6	111,9
	2009	116,8	116,8	116,3	115,1
	2010	110,7	110,1	110,0	110,2
	2011	110,0	110,4	110,3	110,5
	2012	105,9	105,6	105,1	104,6
Виробництво паперової маси, паперу, картону та виробів з них/ <i>Manufacture of pulp, paper and paper products</i>	2008	113,3	114,3	116,4	118,7
	2009	123,4	122,7	121,0	118,9
	2010	117,0	117,2	118,0	118,7
	2011	111,7	111,9	111,3	111,2
	2012	108,5	108,2	107,6	106,7
Видавнича та поліграфічна діяльність, тиражування записаних носіїв інформації/ <i>Publishing, printing and reproduction of recorded media</i>	2008	105,6	105,8	106,1	106,6
	2009	111,0	111,6	112,1	111,7
	2010	104,9	103,8	103,0	102,8
	2011	108,7	109,4	109,7	110,0
	2012	103,1	102,8	102,6	102,4
Виробництво коксу, продуктів нафтоперероблення/ <i>Manufacture of coke, refined petroleum products</i>	2008	158,4	162,9	166,9	167,5
	2009	84,6	84,4	80,3	78,7
	2010	144,8	149,0	158,3	162,8
	2011	125,1	125,4	124,1	124,5
	2012	112,4	109,3	107,4	105,3
Виробництво коксу/ <i>Manufacture of coke oven products</i>	2008	160,7	161,2	161,1	162,1
	2009	92,6	93,5	91,9	89,8
	2010	143,7	151,7	164,0	174,2
	2011	149,0	144,3	138,1	135,2
	2012	98,8	94,2	92,2	89,1
Виробництво продуктів нафтоперероблення/ <i>Manufacture of refined petroleum products</i>	2008	158,5	164,8	170,6	170,7
	2009	82,2	81,6	76,7	75,3
	2010	145,7	147,5	154,7	156,2
	2011	111,3	113,7	114,7	117,0
	2012	120,2	117,8	116,1	114,5
Хімічна і нафтохімічна промисловість/ <i>Chemical and petrochemical industry</i>	2008	120,1	121,7	123,2	124,6
	2009	123,9	123,3	123,8	123,3
	2010	116,0	115,5	114,1	113,1
	2011	115,6	115,8	115,6	116,1
	2012	111,6	110,3	110,0	109,7
Хімічне виробництво/ <i>Manufacture of chemicals, chemical products and man-made fibres</i>	2008	125,3	127,3	128,9	130,4
	2009	123,9	123,4	124,5	124,4
	2010	119,5	119,0	117,1	115,6
	2011	118,1	118,0	117,3	117,9
	2012	113,0	111,5	111,5	111,2

Продовження табл. 1.8/Continuation of the table 1.8

Січень- травень/ <i>January- May</i>	Січень- червень/ <i>January- June</i>	Січень- липень/ <i>January- July</i>	Січень- серпень/ <i>January- August</i>	Січень- вересень/ <i>January- September</i>	Січень- жовтень/ <i>January- October</i>	Січень- листопад/ <i>January- November</i>	Січень- грудень/ <i>January- December</i>
110,2	110,8	111,5	112,1	112,5	112,8	113,1	113,4
117,0	116,9	116,5	116,2	115,9	115,7	115,5	115,4
110,2	109,7	109,5	109,3	109,1	108,9	108,8	108,6
108,6	108,8	108,9	109,1	109,4	109,6	109,7	109,7
108,3	108,1	108,0	107,7	107,3	107,0	106,6	106,4
105,6	105,8	105,9	105,9	105,9	105,9	106,2	106,5
113,1	112,8	112,8	112,6	112,5	112,7	112,7	113,0
112,9	112,9	113,0	113,1	113,3	113,4	113,6	113,6
112,9	112,9	112,8	112,9	112,9	112,6	112,1	111,6
105,1	105,0	104,8	104,7	104,5	104,3	104,1	104,0
114,7	115,0	115,1	115,3	115,3	115,3	115,1	115,0
110,1	109,7	109,2	108,9	108,8	108,9	109,1	109,2
105,6	105,4	105,5	105,5	105,4	105,5	105,4	105,3
110,0	110,9	111,7	112,3	112,8	113,2	113,4	113,6
110,1	109,2	108,2	107,4	106,7	106,1	105,6	105,3
112,7	113,3	113,7	114,0	114,2	114,3	114,3	114,5
114,3	113,6	113,1	113,0	113,0	112,9	113,0	112,9
110,3	110,5	110,5	110,6	110,6	110,8	111,0	111,0
110,7	110,8	111,0	110,9	110,7	110,4	110,1	109,7
104,3	104,1	103,8	103,6	103,4	103,3	103,2	103,2
120,1	121,4	122,2	122,7	123,0	122,9	122,7	122,7
117,5	116,2	115,4	115,3	115,3	115,4	115,7	115,9
119,1	119,5	119,6	119,4	119,0	118,7	118,4	118,0
111,4	111,5	111,7	111,8	111,9	111,9	111,8	111,5
105,9	105,3	104,6	104,1	103,6	103,3	103,1	103,0
106,7	106,9	107,0	107,2	107,3	107,4	107,5	107,9
111,4	111,1	110,8	110,7	110,6	110,4	110,3	109,9
102,7	102,8	102,8	103,0	103,4	104,0	104,5	104,9
110,1	110,2	110,2	109,8	109,3	108,6	108,1	107,7
102,6	102,8	102,9	103,0	103,2	103,3	103,4	103,5
168,5	169,3	172,7	174,8	173,9	170,3	163,1	154,2
77,1	77,0	75,3	75,8	77,8	80,6	84,1	87,8
166,3	165,1	163,3	158,1	152,6	147,7	144,0	142,1
124,1	124,4	125,2	125,9	126,2	125,9	125,3	124,5
103,7	101,8	99,8	98,2	97,4	96,7	96,3	96,0
162,4	162,8	168,0	176,3	180,8	178,8	172,2	164,5
88,2	87,0	82,9	79,1	77,9	79,9	83,2	86,8
185,3	192,8	198,3	197,3	193,0	186,3	180,8	177,3
130,6	127,3	125,8	125,9	125,3	124,0	122,3	120,5
87,2	85,9	84,7	83,1	82,1	81,1	80,7	80,6
171,5	172,2	174,6	174,5	171,8	167,9	160,5	151,2
73,8	74,2	73,3	75,2	78,3	81,4	85,0	88,7
155,9	150,9	146,5	140,2	134,5	130,1	127,0	125,5
118,9	121,4	123,6	124,7	125,5	125,9	126,0	125,9
113,1	110,8	108,2	106,7	105,9	105,4	104,9	104,5
126,5	128,4	130,5	133,8	136,5	137,3	136,7	135,7
121,1	119,1	117,3	114,6	112,7	112,2	112,7	113,5
112,7	112,5	112,2	112,0	111,6	111,6	111,8	111,9
117,3	118,7	120,2	121,1	121,9	122,0	121,8	121,3
109,9	109,5	108,4	107,5	106,9	106,5	106,2	106,0
132,7	135,1	137,7	142,1	145,5	146,5	145,4	143,6
121,9	119,5	117,5	114,1	111,8	111,2	112,0	113,2
114,9	114,4	113,9	113,5	113,0	113,0	113,2	113,5
119,2	121,0	123,0	124,3	125,3	125,5	125,3	124,7
111,7	111,4	110,1	109,1	108,3	107,9	107,5	107,3

		Січень/ <i>January</i>	Січень- лютий/ <i>January- February</i>	Січень- березень/ <i>January- March</i>	Січень- квітень/ <i>January- April</i>
Виробництво основної хімічної продукції/ <i>Manufacture of basic chemicals</i>	2008	129,9	132,3	134,2	135,9
	2009	122,1	121,7	123,2	123,0
	2010	119,4	119,2	117,0	115,2
	2011	122,1	121,9	121,0	121,8
	2012	112,2	110,2	110,2	110,1
Виробництво фармацевтичних препаратів і матеріалів/ <i>Manufacture of pharmaceutical preparations</i>	2008	124,5	124,8	125,0	124,9
	2009	125,8	126,1	127,2	128,0
	2010	123,8	121,9	119,5	118,0
	2011	107,5	107,8	108,0	107,9
	2012	109,9	109,5	109,5	109,3
Виробництво гумових та пластмасових виробів/ <i>Manufacture of rubber and plastic products</i>	2008	107,1	107,7	108,7	109,7
	2009	124,7	123,8	122,7	121,3
	2010	106,9	106,5	106,3	106,6
	2011	109,1	110,1	111,3	111,8
	2012	108,7	107,8	106,8	106,2
Виробництво гумових виробів/ <i>Manufacture of rubber products</i>	2008	110,2	110,5	110,5	111,1
	2009	128,8	128,6	128,5	127,9
	2010	108,2	106,9	107,1	107,4
	2011	123,2	124,7	125,6	125,9
	2012	114,2	112,9	111,1	110,0
Виробництво пластмасових виробів/ <i>Manufacture of plastic products</i>	2008	105,9	106,6	108,0	109,1
	2009	123,5	122,4	120,9	119,4
	2010	106,4	106,3	106,0	106,4
	2011	105,7	106,6	107,8	108,4
	2012	107,6	106,7	105,8	105,4
Виробництво іншої неметалевої мінеральної продукції/ <i>Manufacture of other non-metallic mineral products</i>	2008	127,9	126,4	127,5	129,1
	2009	122,0	120,9	118,8	116,5
	2010	104,3	104,1	103,7	103,3
	2011	107,8	107,9	108,9	109,9
	2012	113,8	114,0	113,9	113,9
Металургійне виробництво та виробництво готових металевих виробів/ <i>Manufacture of basic metals and fabricated metal products</i>	2008	126,3	128,9	131,8	137,2
	2009	114,2	113,4	110,1	104,4
	2010	116,8	116,3	117,8	121,6
	2011	124,8	126,2	126,7	124,2
	2012	106,1	103,3	101,7	101,2
Металургійне виробництво/ <i>Manufacture of basic metals</i>	2008	126,9	129,7	132,8	138,5
	2009	113,0	112,0	108,6	102,7
	2010	117,9	117,6	119,1	123,3
	2011	126,6	127,9	128,5	125,7
	2012	105,9	103,0	101,3	100,8
Виробництво готових металевих виробів/ <i>Manufacture of fabricated metal products, except machinery and equipment</i>	2008	118,5	119,4	120,3	122,1
	2009	126,6	127,6	126,2	123,1
	2010	108,3	106,9	107,0	107,7
	2011	108,6	110,2	110,6	111,0
	2012	108,4	107,1	106,3	105,6
Машинобудування/ <i>Machine-building</i>	2008	112,7	113,6	114,3	115,1
	2009	121,8	120,4	119,8	118,8
	2010	107,3	107,5	107,3	107,6
	2011	111,4	111,2	111,3	111,6
	2012	106,7	106,6	106,5	105,8
Виробництво машин та устаткування/ <i>Manufacture of machinery and equipment</i>	2008	109,9	110,2	110,3	110,9
	2009	120,5	120,3	120,3	119,8
	2010	107,8	107,5	107,2	107,2
	2011	105,6	105,7	105,9	106,1
	2012	105,8	106,4	106,4	106,2

Продовження табл. 1.8/Continuation of the table 1.8

Січень- травень/ <i>January- May</i>	Січень- червень/ <i>January- June</i>	Січень- липень/ <i>January- July</i>	Січень- серпень/ <i>January- August</i>	Січень- вересень/ <i>January- September</i>	Січень- жовтень/ <i>January- October</i>	Січень- листопад/ <i>January- November</i>	Січень- грудень/ <i>January- December</i>
139,0	142,3	145,9	152,1	157,0	158,4	156,7	153,8
119,6	116,5	113,9	109,5	106,5	105,6	106,6	108,4
114,2	113,6	112,9	112,5	112,0	112,2	112,7	113,2
123,7	126,3	129,1	131,0	132,4	132,7	132,4	131,3
111,2	111,1	109,5	108,2	107,3	106,9	106,5	106,3
124,4	123,8	123,2	122,7	122,5	122,2	121,8	122,0
128,5	128,7	128,9	129,7	130,2	130,6	130,9	130,7
117,2	116,8	116,6	115,8	115,0	114,2	113,7	113,2
107,9	107,9	107,7	107,8	108,0	108,1	108,3	108,4
109,1	108,9	108,7	108,3	108,0	107,7	107,3	107,0
110,6	111,2	111,8	112,5	113,1	113,6	114,2	115,1
120,1	119,0	117,9	117,2	116,8	116,5	116,0	115,2
107,1	107,6	108,0	108,2	108,1	108,0	108,0	108,0
112,4	112,9	113,2	113,4	113,6	113,5	113,3	113,1
105,5	104,7	104,0	103,4	103,0	102,7	102,4	102,2
111,6	111,8	112,6	113,4	114,1	114,9	115,5	116,6
127,1	126,3	124,9	123,7	122,7	122,0	121,6	120,3
108,3	109,0	109,7	110,3	110,7	111,1	111,8	112,6
126,4	127,0	127,4	127,8	128,0	127,9	127,1	126,4
108,7	107,6	106,6	105,6	104,7	103,9	103,0	102,3
110,1	110,9	111,5	112,1	112,7	113,2	113,7	114,5
118,1	116,9	116,0	115,4	115,1	114,9	114,5	113,8
106,7	107,2	107,5	107,6	107,3	107,1	106,9	106,7
109,1	109,6	109,9	110,1	110,2	110,2	110,1	110,0
104,7	104,1	103,4	102,9	102,6	102,3	102,2	102,1
129,7	130,3	130,9	131,2	131,0	130,6	130,2	129,7
114,6	112,9	111,4	110,2	109,2	108,6	108,1	107,8
103,1	103,1	102,9	102,9	103,0	103,2	103,4	103,7
110,5	110,9	111,4	112,0	112,4	112,7	112,9	113,0
113,7	113,5	113,1	112,6	112,2	111,8	111,4	111,1
141,9	146,4	150,4	153,4	154,4	153,3	150,5	147,7
99,5	95,2	91,5	88,9	88,3	89,3	91,3	93,1
125,5	127,1	127,6	128,0	127,3	126,5	126,1	125,8
121,5	120,8	121,0	121,3	121,4	121,0	120,1	119,1
100,9	100,4	99,4	98,3	97,3	96,8	96,5	96,4
143,5	148,4	152,6	155,7	156,7	155,5	152,3	149,3
97,6	93,2	89,5	86,9	86,4	87,5	89,6	91,6
127,6	129,3	129,8	130,0	129,2	128,4	127,8	127,5
122,7	121,8	122,1	122,5	122,7	122,3	121,3	120,1
100,5	100,1	99,0	97,8	96,8	96,2	95,9	95,8
123,1	124,5	126,6	128,1	129,1	129,4	129,3	129,2
120,6	117,9	114,8	112,5	111,0	110,5	110,4	110,4
108,3	108,8	109,9	110,4	110,7	110,6	110,4	110,3
111,1	111,2	110,7	110,6	110,4	110,3	110,1	110,0
105,0	104,3	103,7	103,2	102,9	102,7	102,4	102,3
116,0	117,0	117,8	118,6	119,3	119,8	119,8	120,0
117,6	115,9	114,4	113,2	112,4	111,8	111,6	111,3
108,1	109,0	109,8	110,2	110,4	110,5	110,6	110,7
111,8	111,7	111,5	111,5	111,3	111,1	110,9	110,7
105,1	104,6	104,0	103,5	103,1	102,8	102,6	102,4
111,6	112,2	112,7	113,3	114,0	114,5	115,0	115,5
119,0	118,3	117,5	116,9	116,3	115,8	115,3	114,7
107,1	107,2	107,2	107,2	107,1	107,0	106,9	106,9
106,4	106,6	106,7	106,8	106,8	106,8	106,8	106,7
105,8	105,5	105,3	105,1	105,0	104,8	104,7	104,6

		Січень/ <i>January</i>	Січень- лютий/ <i>January- February</i>	Січень- березень/ <i>January- March</i>	Січень- квітень/ <i>January- April</i>
Виробництво електричного, електронного та оптичного устаткування/ <i>Manufacture of electrical and optical equipment</i>	2008	109,0	109,2	109,6	109,9
	2009	115,3	114,6	114,5	114,1
	2010	112,1	112,5	112,5	112,5
	2011	106,2	106,1	106,2	106,4
	2012	103,6	103,5	103,3	102,9
Виробництво транспортних засобів та устаткування/ <i>Manufacture of transport equipment</i>	2008	116,8	118,4	119,6	120,8
	2009	125,1	122,8	121,6	120,0
	2010	105,1	105,5	105,1	105,7
	2011	116,7	116,3	116,2	117,2
	2012	110,5	110,1	109,9	108,5
Виробництво автомобілів, причепів та напівпричепів/ <i>Manufacture of motor vehicles, trailers and semi-trailers</i>	2008	109,2	109,4	109,7	110,0
	2009	129,7	130,5	131,2	131,2
	2010	109,5	108,3	107,0	106,5
	2011	102,5	102,7	102,9	103,1
	2012	103,6	103,5	103,4	103,3
Виробництво інших транспортних засобів/ <i>Manufacture of other transport equipment</i>	2008	122,7	125,5	127,3	129,4
	2009	119,4	114,6	112,2	109,6
	2010	99,6	102,0	102,6	104,6
	2011	135,1	133,3	132,5	132,8
	2012	112,8	112,2	111,9	110,1
Виробництво меблів; виробництво іншої продукції/ <i>Manufacture of furniture; manufacturing n.e.c,</i>	2008	118,1	116,9	117,8	118,9
	2009	133,1	133,7	131,1	128,4
	2010	105,7	104,8	104,9	105,3
	2011	103,9	104,5	104,9	105,7
	2012	106,0	105,8	105,4	104,7
Виробництво та розподілення електроенергії, газу та води/ <i>Electricity, gas and water supply</i>	2008	109,8	109,2	113,2	115,2
	2009	135,3	134,4	129,9	127,8
	2010	114,3	113,1	113,0	112,7
	2011	108,0	113,3	113,8	116,4
	2012	121,1	117,6	116,0	116,8

Продовження табл. 1.8/*Continuation of the table 1.8*

Січень- травень/ <i>January- May</i>	Січень- червень/ <i>January- June</i>	Січень- липень/ <i>January- July</i>	Січень- серпень/ <i>January- August</i>	Січень- вересень/ <i>January- September</i>	Січень- жовтень/ <i>January- October</i>	Січень- листопад/ <i>January- November</i>	Січень- грудень/ <i>January- December</i>
110,2	110,6	110,9	111,0	111,1	111,1	111,1	111,2
114,1	114,1	113,9	113,9	114,0	114,3	114,5	114,5
112,2	111,7	111,4	111,1	110,7	110,3	110,0	109,7
106,5	106,7	106,9	107,0	107,1	107,0	106,8	106,6
102,5	102,2	101,9	101,7	101,5	101,4	101,4	101,4
122,2	123,8	125,0	126,4	127,2	127,9	127,6	127,5
117,9	114,9	112,5	110,4	109,1	108,0	107,8	107,5
106,9	108,8	110,4	111,4	112,0	112,4	112,8	113,3
117,5	117,2	116,9	116,8	116,7	116,4	116,1	115,8
107,2	106,1	105,0	104,1	103,4	102,8	102,3	101,9
110,2	110,0	110,0	109,8	109,5	109,2	109,6	110,8
130,8	130,1	129,3	129,3	129,6	130,2	129,7	128,3
106,4	106,7	107,1	107,0	106,7	106,3	105,9	105,6
103,4	103,6	103,8	103,9	103,9	103,9	103,9	103,9
103,1	102,9	102,6	102,4	102,3	102,2	102,1	102,0
131,7	134,7	136,9	139,5	141,3	142,8	142,0	140,8
106,4	101,9	98,6	95,5	93,2	91,3	91,1	91,3
107,3	111,4	114,7	117,0	118,8	120,4	121,8	123,2
132,0	130,2	128,7	127,9	127,2	126,4	125,5	124,5
108,5	107,1	105,8	104,7	103,9	103,2	102,6	102,0
119,8	120,4	121,1	121,8	121,9	121,7	121,8	122,9
126,6	125,2	123,7	122,7	122,1	121,8	121,1	119,8
105,4	105,7	106,2	106,4	106,4	106,4	106,4	106,1
106,2	106,6	106,7	107,0	107,2	107,3	107,3	107,3
104,3	103,9	103,7	103,4	103,2	103,1	103,0	103,0
116,6	119,4	121,5	123,1	125,0	128,0	130,3	131,3
124,5	121,2	119,3	117,7	116,3	113,6	112,3	111,5
115,5	117,0	117,8	118,8	118,8	119,5	119,3	118,7
117,9	118,3	117,7	117,0	117,6	116,8	117,7	118,0
115,2	115,6	115,4	115,7	115,3	115,2	114,7	114,2

**1.9. ІНДЕКСИ ЦІН ВИРОБНИКІВ ЗА ВИДАМИ
PRODUCER PRICE INDICES BY TYPE**

	Січень/ <i>January</i>	Січень- лютий/ <i>January- February</i>	Січень- березень/ <i>January- March</i>	Січень- квітень/ <i>January- April</i>
Промисловість/ <i>Industry</i>	101,5	100,3	100,3	100,0
Добувна промисловість і розроблення кар'єрів/ <i>Mining and quarrying</i>	95,8	94,5	93,2	93,9
Добування паливно-енергетичних корисних копалин/ <i>Mining and quarrying of energy producing materials</i>	103,0	100,6	98,1	96,1
Добування кам'яного вугілля/ <i>Mining of hard coal</i>	100,6	96,9	93,8	91,7
Добування сирої нафти та природного газу/ <i>Extraction of crude petroleum and natural gas</i>	108,1	108,7	107,6	105,9
Добування сирої нафти/ <i>Extraction of crude petroleum</i>	106,8	107,0	104,2	101,0
Добування природного газу/ <i>Extraction of natural gas</i>	112,4	112,5	112,5	112,5
Добування корисних копалин, крім паливно – енергетичних/ <i>Mining and quarrying, except of energy producing materials</i>	88,9	88,9	88,8	92,5
Добування металевих руд/ <i>Mining of metal ores</i>	84,3	84,3	84,2	88,8
Добування інших корисних копалин та розроблення кар'єрів/ <i>Other mining and quarrying</i>	116,1	116,0	115,5	114,5
Переробна промисловість/ <i>Manufacturing</i>	99,8	100,2	100,0	99,6
Виробництво харчових продуктів, напоїв та тютюнових виробів/ <i>Manufacture of food products, beverages and tobacco tobacco</i>	104,3	104,4	104,3	104,2
Виробництво харчових продуктів/ <i>Manufacture of food products</i>	103,3	103,2	103,1	103,1
Виробництво м'яса та м'ясних продуктів/ <i>Processing and preserving of meat and production of meat products</i>	102,8	102,2	101,6	100,9
Виробництво олії та тваринних жирів/ <i>Manufacture of vegetable and animal oils and fats</i>	108,9	109,4	109,0	108,7
Виробництво молочних продуктів/ <i>Manufacture of dairy products</i>	97,3	97,4	98,1	99,2
Виробництво продуктів борошномельно-круп'яної промисловості/ <i>Manufacture of grain mill products</i>	113,9	114,8	114,5	114,0

ПРОМИСЛОВОЇ ДІЯЛЬНОСТІ У 2013 РОЦІ
OF INDUSTRIAL ACTIVITY IN 2013

 (до відповідного періоду попереднього року; відсотків/
 to the corresponding period of the previous year; percent)

Січень- травень/ January- May	Січень- червень/ January- June	Січень- липень/ January- July	Січень- серпень/ January- August	Січень- вересень/ January- September	Січень- жовтень/ January- October	Січень- листопад/ January- November	Січень- грудень/ January- December
100,4	100,0	99,8	99,7	99,6	99,8	99,7	99,9
94,7	95,4	95,4	95,3	95,4	95,9	96,6	97,3
95,9	96,3	96,5	96,7	96,8	96,7	96,9	97,2
91,5	91,6	91,7	91,8	91,8	91,8	92,1	92,5
105,9	106,8	107,3	107,8	108,0	107,7	107,6	107,5
101,0	103,4	104,6	105,5	106,2	105,4	105,1	105,0
112,6	112,5	112,4	112,3	112,3	112,2	112,2	112,1
94,6	95,9	95,5	95,3	95,3	96,5	97,8	98,9
91,4	93,0	92,6	92,4	92,4	93,8	95,3	96,6
113,8	113,3	112,9	112,5	112,3	112,2	112,1	112,0
99,1	98,9	99,0	99,1	99,2	99,2	99,2	99,2
104,0	104,0	104,2	104,3	104,3	104,1	104,0	104,0
102,9	102,9	103,1	103,1	102,9	102,6	102,5	102,4
100,5	100,2	100,2	100,1	100,0	99,9	99,7	99,6
107,5	107,0	107,0	106,6	105,5	103,8	102,4	101,2
100,0	100,8	101,8	102,8	103,7	104,5	105,4	106,2
113,7	113,5	113,4	111,9	110,0	108,3	106,8	105,5

	Січень/ <i>January</i>	Січень- лютий/ <i>January- February</i>	Січень- березень/ <i>January- March</i>	Січень- квітень/ <i>January- April</i>
Виробництво хліба, хлібобулочних і борошняних виробів <i>Manufacture of bakery and farinaceous products</i>	104,3	104,7	104,9	105,0
Виробництво цукру <i>Manufacture of sugar</i>	86,1	84,6	84,4	85,2
Виробництво напоїв <i>Manufacture of beverages</i>	107,8	107,5	107,6	107,1
Виробництво тютюнових виробів <i>Manufacture of tobacco products</i>	107,4	113,0	112,8	112,7
Текстильне виробництво; виробництво одягу, шкіри, виробів зі шкіри та інших матеріалів <i>Manufacture of textiles, wearing apparel, leather and related products</i>	102,1	102,0	101,8	101,7
Текстильне виробництво <i>Manufacture of textiles</i>	101,4	101,4	101,1	100,9
Виробництво одягу <i>Manufacture of wearing apparel</i>	103,2	102,9	102,8	102,5
Виробництво шкіри, виробів зі шкіри та інших матеріалів <i>Manufacture of leather and related products</i>	102,4	102,2	102,2	102,2
Виготовлення виробів з деревини, виробництво паперу та поліграфічна діяльність <i>Manufacture of wood and of products of wood, manufacture of paper and printing</i>	101,7	101,6	101,5	101,5
Оброблення деревини та виготовлення виробів з деревини та корка, крім меблів; виготовлення виробів із соломки та рослинних матеріалів для плетіння <i>Manufacture of wood and of products of wood and cork, except furniture; manufacture of articles of straw and plaiting materials</i>	100,9	100,9	100,8	100,8
Виробництво паперу та паперових виробів <i>Manufacture of paper and paper products</i>	101,5	101,4	101,3	101,3
Поліграфічна діяльність, тиражування записаної інформації <i>Printing and reproduction of recorded media</i>	103,4	103,2	103,1	103,3
Виробництво коксу та продуктів нафтоперероблення <i>Manufacture of coke and refined petroleum products</i>	89,8	90,5	90,2	89,9
Виробництво коксу та коксопродуктів <i>Manufacture of coke oven products</i>	79,4	81,6	81,8	82,6
Виробництво продуктів нафтоперероблення <i>Manufacture of refined petroleum products</i>	98,6	97,8	97,1	95,8
Виробництво хімічних речовин і хімічної продукції <i>Manufacture of chemicals and chemical products</i>	106,0	106,7	106,0	105,3

Продовження табл. 1.9/*Continuation of the table 1.9*

Січень- травень/ <i>January- May</i>	Січень- червень/ <i>January- June</i>	Січень- липень/ <i>January- July</i>	Січень- серпень/ <i>January- August</i>	Січень- вересень/ <i>January- September</i>	Січень- жовтень/ <i>January- October</i>	Січень- листопад/ <i>January- November</i>	Січень- грудень/ <i>January- December</i>
105,0	105,1	105,1	105,1	105,0	105,0	104,8	104,7
86,0	87,3	88,5	89,0	89,7	90,6	92,1	94,0
106,7	106,4	106,3	106,5	106,6	106,7	106,8	106,9
112,7	112,8	113,9	114,9	116,2	116,9	117,8	119,0
101,6	101,5	101,5	101,5	101,4	101,5	101,5	101,4
100,9	100,9	100,9	100,9	100,9	100,9	100,8	100,8
102,3	102,1	101,9	101,8	101,7	101,7	101,6	101,6
102,2	102,1	102,0	102,0	102,0	102,0	102,0	102,0
101,4	101,4	101,4	101,5	101,5	101,6	101,5	101,5
100,8	100,9	101,1	101,3	101,5	101,6	101,6	101,6
101,1	101,1	101,1	101,1	101,2	101,2	101,1	101,1
103,0	102,9	102,8	102,7	102,6	102,6	102,6	102,5
89,7	90,0	90,7	91,5	91,9	92,4	92,9	93,3
83,2	83,9	84,6	85,7	86,2	87,0	87,8	88,5
94,9	94,9	95,6	96,1	96,3	96,5	96,7	97,0
103,2	101,7	101,0	100,5	100,0	99,5	99,0	98,7

	Січень/ <i>January</i>	Січень- лютий/ <i>January- February</i>	Січень- березень/ <i>January- March</i>	Січень- квітень/ <i>January- April</i>
Виробництво основних фармацевтичних продуктів і фармацевтичних препаратів <i>Manufacture of basic pharmaceutical products and pharmaceutical preparations</i>	104,4	104,4	104,3	104,5
Виробництво гумових і пластмасових виробів, іншої неметалевої мінеральної продукції <i>Manufacture of rubber and plastic products, other non-metallic mineral products</i>	105,5	105,3	104,6	103,9
Виробництво гумових і пластмасових виробів <i>Manufacture of rubber and plastic products</i>	100,6	100,9	100,8	100,7
Виробництво іншої неметалевої мінеральної продукції <i>Manufacture of other non-metallic mineral products</i>	108,0	107,5	106,6	105,5
Металургійне виробництво, виробництво готових металевих виробів, крім машин та устаткування <i>Manufacture of basic metal, manufacture of fabricated metal products, except machinery and equipment</i>	94,4	95,3	95,6	95,0
Металургійне виробництво <i>Manufacture of basic metals</i>	93,7	94,8	95,1	94,4
Виробництво готових металевих виробів, крім машин і устаткування <i>Manufacture of fabricated metal products, except machinery and equipment</i>	102,0	101,3	101,3	101,1
Виробництво комп'ютерів, електронної та оптичної продукції <i>Manufacture of computer, electronic and optical products</i>	101,6	102,2	102,2	102,3
Виробництво електричного устаткування <i>Manufacture of electrical equipment</i>	101,4	101,2	101,1	100,8
Виробництво машин і устаткування, н.в.і.у. <i>Manufacture of machinery and equipment n.e.c.</i>	103,3	102,7	102,3	102,1
Виробництво автотранспортних засобів, причепів і напівпричепів та інших транспортних засобів <i>Manufacture of motor vehicles, trailers and semi-trailers, and other transport equipment</i>	96,8	97,2	96,7	95,8
Виробництво автотранспортних засобів, причепів і напівпричепів <i>Manufacture of motor vehicles, trailers and semi-trailers</i>	101,8	101,8	101,9	101,9
Виробництво інших транспортних засобів <i>Manufacture of other transport equipment</i>	95,7	96,2	95,7	94,7
Виробництво меблів <i>Manufacture of furniture</i>	103,3	102,4	102,0	101,7
Постачання електроенергії, газу, пари та кондиційованого повітря <i>Electricity, gas, steam and air conditioning supply</i>	109,9	104,2	104,9	104,0

Продовження табл. 1.9/*Continuation of the table 1.9*

Січень- травень/ <i>January- May</i>	Січень- червень/ <i>January- June</i>	Січень- липень/ <i>January- July</i>	Січень- серпень/ <i>January- August</i>	Січень- вересень/ <i>January- September</i>	Січень- жовтень/ <i>January- October</i>	Січень- листопад/ <i>January- November</i>	Січень- грудень/ <i>January- December</i>
104,6	104,6	104,8	105,0	105,2	105,4	105,7	105,8
103,4	103,0	102,9	102,8	102,6	102,4	102,3	102,2
100,5	100,5	100,6	100,7	100,8	100,8	100,9	100,9
104,8	104,3	104,0	103,8	103,5	103,2	102,9	102,8
94,3	93,9	93,9	94,1	94,4	94,6	94,8	95,0
93,6	93,2	93,1	93,2	93,4	93,6	93,8	94,0
101,0	101,1	101,6	102,1	102,3	102,5	102,4	102,4
102,4	102,4	102,4	102,4	102,3	102,3	102,3	102,2
100,7	100,7	100,7	100,6	100,6	100,6	100,6	100,6
101,9	101,8	101,7	101,6	101,6	101,6	101,5	101,5
95,6	95,4	95,6	95,8	95,8	95,8	95,9	95,8
101,9	101,8	101,7	101,6	101,6	101,6	101,6	101,6
94,4	94,3	94,6	94,8	94,8	94,9	94,9	94,8
101,3	101,1	100,9	100,6	100,4	100,3	100,1	99,9
106,4	104,9	103,7	102,9	102,4	102,6	102,1	102,3

**1.10. ІНДЕКСИ ЦІН ВИРОБНИКІВ ЗА ВИДАМИ ПРОМИСЛОВОЇ ДІЯЛЬНОСТІ
У 2008-2012 РОКАХ**
PRODUCER PRICE INDICES BY TYPE OF INDUSTRIAL ACTIVITY IN 2008-2012

(до попереднього кварталу; відсотків/*to the previous quarter; percent*)

		I квартал/ I quarter	II квартал/ II quarter	III квартал/ III quarter	IV квартал/ IV quarter
Промисловість/ Industry	2008	109,2	116,7	108,3	93,6
	2009	99,2	101,8	103,8	105,6
	2010	105,1	108,6	101,5	102,9
	2011	105,8	108,5	102,0	99,0
	2012	99,1	105,1	98,0	98,3
Добувна промисловість/ <i>Mining and quarrying</i>	2008	108,7	130,8	108,4	87,0
	2009	92,6	96,5	104,7	109,8
	2010	107,2	122,5	105,4	102,9
	2011	112,9	107,9	102,3	101,8
	2012	97,1	100,8	97,8	93,4
Добування паливно-енергетичних корисних копалин/ <i>Mining and quarrying of energy producing materials</i>	2008	108,9	110,8	117,2	83,4
	2009	94,0	97,9	102,1	109,8
	2010	109,2	117,4	104,0	103,6
	2011	105,8	104,3	103,6	102,9
	2012	107,6	102,9	95,4	100,0
Добування вугілля, лігніту і торфу/ <i>Mining of coal and lignite; extraction of peat</i>	2008	109,0	108,8	127,0	85,1
	2009	94,6	97,4	99,7	107,7
	2010	110,7	118,6	100,0	101,4
	2011	103,2	101,8	104,5	103,2
	2012	110,7	104,6	94,7	98,1
Добування сирої нафти та природного газу/ <i>Extraction of crude petroleum and natural gas</i>	2008	108,3	117,2	87,5	75,3
	2009	91,2	100,4	115,1	120,4
	2010	101,8	111,8	124,8	112,7
	2011	113,2	110,6	101,7	102,0
	2012	100,5	99,0	97,2	104,7
Добування корисних копалин, крім паливно- енергетичних/ <i>Mining and quarrying, except of energy producing materials</i>	2008	108,7	157,2	100,4	91,1
	2009	91,4	95,0	107,2	109,5
	2010	105,3	127,3	106,8	102,1
	2011	120,7	111,3	101,1	100,9
	2012	88,5	98,6	100,1	86,8
Добування металевих руд/ <i>Mining of metal ores</i>	2008	108,5	167,6	99,6	88,5
	2009	89,0	93,5	109,4	112,6
	2010	106,6	132,4	107,5	102,3
	2011	124,1	112,4	100,8	100,8
	2012	86,8	97,7	99,8	84,6
Інші галузі добувної промисловості/ <i>Other mining and quarrying</i>	2008	109,3	124,3	103,5	101,7
	2009	99,8	100,9	100,5	99,4
	2010	100,2	106,1	102,7	101,0
	2011	101,7	103,6	103,4	101,8
	2012	101,4	104,7	102,2	100,1
Переробна промисловість/ <i>Manufacturing</i>	2008	109,4	114,9	108,3	90,8
	2009	101,3	102,2	104,0	106,6
	2010	104,2	106,5	100,3	104,5
	2011	105,2	105,4	102,8	98,5
	2012	99,3	102,0	97,9	100,1
Виробництво харчових продуктів, напоїв та тютюнових виробів/ <i>Manufacture of food products, beverages and tobacco</i>	2008	108,0	106,6	101,7	100,2
	2009	106,3	105,7	101,8	103,9
	2010	107,4	101,4	103,3	106,7
	2011	103,5	103,5	103,4	100,2
	2012	100,5	101,1	100,2	101,6

Продовження табл. 1.10/Continuation of the table 1.10

		I квартал/ I quarter	II квартал/ II quarter	III квартал/ III quarter	IV квартал/ IV quarter
Виробництво харчових продуктів, напоїв/ <i>Manufacture of food products and beverages</i>	2008	108,2	106,9	101,6	99,9
	2009	106,2	104,6	101,6	104,1
	2010	107,3	101,5	103,1	107,2
	2011	103,8	103,5	103,8	99,9
	2012	100,7	100,9	100,3	101,5
Виробництво м'яса та м'ясних продуктів/ <i>Production, processing and preserving of meat and meat products</i>	2008	113,3	117,8	101,4	97,9
	2009	105,5	106,6	97,6	99,1
	2010	101,0	103,1	100,7	104,3
	2011	97,6	104,0	108,3	105,2
	2012	101,2	102,6	100,3	99,7
Виробництво олії та тваринних жирів/ <i>Manufacture of vegetable and animal oils and fats</i>	2008	119,5	109,4	94,0	84,4
	2009	105,8	104,1	105,1	105,1
	2010	109,7	99,7	105,9	120,2
	2011	109,7	101,1	100,2	92,6
	2012	99,5	101,9	101,3	104,3
Виробництво молочних продуктів та морозива/ <i>Manufacture of dairy products</i>	2008	104,7	96,1	99,8	105,1
	2009	105,7	100,5	98,6	111,8
	2010	119,9	95,3	106,0	109,7
	2011	98,5	97,8	106,8	107,2
	2012	99,8	96,3	98,3	102,5
Виробництво продуктів борошномельно-круп'яної промисловості/ <i>Manufacture of grain mill products</i>	2008	107,7	105,9	105,0	96,5
	2009	99,5	101,3	101,0	101,2
	2010	108,6	105,1	109,0	109,6
	2011	111,0	111,0	97,3	91,1
	2012	100,3	101,7	101,8	104,5
Виробництво хліба та хлібобулочних виробів/ <i>Manufacture of bread; manufacture of fresh pastry goods and cakes</i>	2008	110,4	105,3	109,4	102,4
	2009	103,9	102,7	101,3	101,4
	2010	102,9	102,1	101,0	102,8
	2011	104,3	104,6	103,3	101,4
	2012	100,2	100,4	101,0	101,5
Виробництво цукру/ <i>Manufacture of sugar</i>	2008	102,9	100,9	101,3	100,9
	2009	112,3	116,3	109,5	119,9
	2010	119,7	101,6	101,5	106,0
	2011	109,5	103,4	98,5	83,4
	2012	96,0	94,9	102,3	94,2
Виробництво напоїв/ <i>Manufacture of beverages</i>	2008	102,9	107,2	102,5	104,1
	2009	108,8	104,3	102,3	100,7
	2010	101,1	105,1	102,5	102,6
	2011	104,2	106,5	105,9	103,5
	2012	102,6	103,4	100,5	100,3
Виробництво тютюнових виробів/ <i>Manufacture of tobacco products</i>	2008	102,6	101,0	104,0	107,2
	2009	109,0	123,1	104,9	101,0
	2010	107,5	100,2	106,4	100,2
	2011	96,4	103,6	99,0	105,1
	2012	97,5	104,1	98,7	105,0
Легка промисловість/ <i>Light industry</i>	2008	103,2	103,7	102,4	104,0
	2009	107,0	102,2	101,6	104,0
	2010	102,6	102,0	102,3	104,4
	2011	104,3	103,3	101,8	100,7
	2012	100,9	100,5	100,2	100,4
Текстильне виробництво; виробництво одягу, хутра та виробів з хутра/ <i>Manufacture of textiles and textile products</i>	2008	104,0	104,4	102,8	104,3
	2009	107,6	102,0	102,1	103,5
	2010	101,9	102,0	102,8	103,6
	2011	104,8	103,9	101,8	100,4
	2012	100,8	100,7	100,0	100,4

Продовження табл. 1.10/Continuation of the table 1.10

		I квартал/ I quarter	II квартал/ II quarter	III квартал/ III quarter	IV квартал/ IV quarter
Виробництво одягу; виробництво хутра та виробів з хутра/ <i>Manufacture of wearing apparel; dressing and dyeing of fur</i>	2008	102,9	105,4	103,9	102,8
	2009	104,1	105,4	101,2	102,6
	2010	102,4	101,0	101,5	102,2
	2011	103,4	102,4	102,3	102,1
	2012	101,6	101,4	100,6	99,9
Виробництво шкіри, виробів зі шкіри та інших матеріалів/ <i>Manufacture of leather and leather products</i>	2008	101,2	102,3	101,1	103,5
	2009	105,4	102,5	100,3	105,5
	2010	104,5	102,0	101,4	105,9
	2011	103,2	101,8	101,3	101,5
	2012	101,0	100,3	100,8	100,6
Оброблення деревини та виробництво виробів з деревини, крім меблів/ <i>Manufacture of wood and wood products</i>	2008	107,4	104,8	100,9	100,4
	2009	105,3	101,0	100,3	103,2
	2010	100,9	101,0	100,2	103,0
	2011	103,7	106,4	102,8	102,1
	2012	100,9	100,0	99,1	101,3
Целюлозно-паперове виробництво; видавнича діяльність/ <i>Manufacture of pulp, paper and paper products; publishing and printing</i>	2008	105,1	106,1	101,5	101,9
	2009	106,0	101,3	102,1	102,7
	2010	103,7	102,1	102,1	103,5
	2011	102,4	103,0	101,3	100,2
	2012	100,8	100,8	100,2	100,7
Виробництво паперової маси, паперу, картону та виробів з них/ <i>Manufacture of pulp, paper and paper products</i>	2008	107,2	109,9	101,8	101,5
	2009	106,4	101,7	103,6	104,9
	2010	106,9	104,1	101,3	102,1
	2011	103,4	104,5	102,2	99,9
	2012	100,8	100,1	99,4	101,0
Видавнича та поліграфічна діяльність, тиражування записаних носіїв інформації/ <i>Publishing, printing and reproduction of recorded media</i>	2008	103,2	102,6	101,3	102,1
	2009	105,6	101,0	100,5	100,8
	2010	100,8	100,4	102,8	105,0
	2011	101,4	101,3	99,9	100,4
	2012	100,9	101,7	100,9	100,5
Виробництво коксу, продуктів нафтоперероблення/ <i>Manufacture of coke, refined petroleum products</i>	2008	112,1	112,0	118,2	74,4
	2009	81,4	103,4	126,1	115,5
	2010	105,2	112,0	97,9	103,1
	2011	109,7	112,6	101,8	95,3
	2012	98,3	101,6	93,7	98,2
Виробництво коксу/ <i>Manufacture of coke oven products</i>	2008	110,9	104,1	141,2	79,5
	2009	78,7	93,3	111,8	138,2
	2010	113,8	127,3	96,6	103,7
	2011	108,3	109,5	98,9	91,4
	2012	93,1	95,2	92,2	92,9
Виробництво продуктів нафтоперероблення/ <i>Manufacture of refined petroleum products</i>	2008	113,1	114,8	111,3	72,5
	2009	82,8	107,8	131,7	108,2
	2010	100,9	102,6	98,8	102,5
	2011	110,5	114,3	103,3	97,3
	2012	101,0	104,6	94,4	100,6
Хімічна і нафтохімічна промисловість/ <i>Chemical and petrochemical industry</i>	2008	114,1	110,7	114,3	92,4
	2009	105,8	102,8	101,6	104,8
	2010	104,3	99,9	100,7	107,5
	2011	107,0	105,2	105,9	100,3
	2012	98,5	104,2	99,2	101,4
Хімічне виробництво/ <i>Manufacture of chemicals, chemical products and man-made fibres</i>	2008	118,0	112,4	117,4	88,7
	2009	106,3	104,0	101,3	105,0
	2010	105,8	99,2	100,2	109,2
	2011	108,2	105,4	107,5	100,3
	2012	98,1	105,3	99,2	101,9

Продовження табл. 1.10/Continuation of the table 1.10

		I квартал/ I quarter	II квартал/ II quarter	III квартал/ III quarter	IV квартал/ IV quarter
Виробництво основної хімічної продукції/ <i>Manufacture of basic chemicals</i>	2008	122,7	114,7	122,4	84,0
	2009	104,4	103,1	100,6	105,3
	2010	107,1	97,1	99,3	112,8
	2011	111,1	105,8	109,4	99,6
	2012	95,5	107,4	98,5	102,4
Виробництво фармацевтичних препаратів і матеріалів/ <i>Manufacture of pharmaceutical preparations</i>	2008	107,5	104,8	102,0	105,2
	2009	113,1	107,2	104,2	104,4
	2010	102,3	102,5	101,9	101,5
	2011	101,9	102,3	102,6	102,3
	2012	101,9	101,2	100,5	100,5
Виробництво гумових та пластмасових виробів/ <i>Manufacture of rubber and plastic products</i>	2008	103,5	105,5	104,7	105,8
	2009	105,0	99,4	102,1	104,2
	2010	100,5	101,9	102,0	103,2
	2011	103,9	104,8	102,3	100,3
	2012	99,4	100,9	99,2	100,4
Виробництво гумових виробів/ <i>Manufacture of rubber products</i>	2008	104,6	104,2	106,7	106,4
	2009	108,7	100,7	99,8	104,3
	2010	102,3	104,2	102,5	108,1
	2011	108,8	106,5	103,8	101,5
	2012	99,0	100,2	98,6	97,7
Виробництво пластмасових виробів/ <i>Manufacture of plastic products</i>	2008	103,1	105,9	104,0	105,5
	2009	104,0	99,1	102,7	104,1
	2010	100,0	101,3	101,8	101,8
	2011	102,8	104,5	101,9	99,9
	2012	99,6	101,0	99,2	100,9
Виробництво іншої неметалевої мінеральної продукції/ <i>Manufacture of other non-metallic mineral products</i>	2008	106,4	113,5	105,7	98,9
	2009	100,2	102,8	100,8	100,0
	2010	100,1	101,6	101,1	102,8
	2011	103,0	105,3	103,6	102,0
	2012	102,3	104,6	100,3	100,7
Металургійне виробництво та виробництво готових металевих виробів/ <i>Manufacture of basic metals and fabricated metal products</i>	2008	112,2	131,6	111,9	78,2
	2009	95,6	100,2	103,6	110,0
	2010	103,4	115,8	97,0	104,7
	2011	107,9	105,6	103,0	96,0
	2012	97,5	103,1	94,8	98,1
Металургійне виробництво/ <i>Manufacture of basic metals</i>	2008	112,7	133,2	111,9	76,8
	2009	94,9	100,2	103,9	110,5
	2010	103,7	117,1	96,2	105,2
	2011	108,5	105,7	103,2	95,5
	2012	97,1	103,3	94,5	97,9
Виробництво готових металевих виробів/ <i>Manufacture of fabricated metal products, except machinery and equipment</i>	2008	105,3	114,1	111,7	96,4
	2009	102,8	99,9	100,4	105,5
	2010	101,2	103,3	104,0	100,3
	2011	102,8	104,3	101,1	100,1
	2012	100,6	100,6	98,9	100,4
Машинобудування/ <i>Machine-building</i>	2008	105,2	107,5	106,1	101,7
	2009	103,1	100,7	100,4	103,7
	2010	102,5	103,9	102,5	102,3
	2011	102,1	104,6	101,4	100,5
	2012	100,1	100,9	99,0	100,3
Виробництво машин та устаткування/ <i>Manufacture of machinery and equipment</i>	2008	104,3	105,4	104,9	103,9
	2009	104,8	101,9	101,5	102,0
	2010	101,7	101,7	101,5	101,1
	2011	101,7	103,0	101,1	100,6
	2012	101,5	101,3	100,4	100,3

Продовження табл. 1.10/Continuation of the table 1.10

		I квартал/ I quarter	II квартал/ II quarter	III квартал/ III quarter	IV квартал/ IV quarter
Виробництво електричного, електронного та оптичного устаткування/ <i>Manufacture of electrical and optical equipment</i>	2008	102,9	103,9	102,3	102,0
	2009	105,6	103,1	102,6	103,7
	2010	102,4	101,8	100,6	102,1
	2011	101,7	102,8	100,9	99,9
	2012	99,9	100,5	99,9	100,7
Виробництво транспортних засобів та устаткування/ <i>Manufacture of transport equipment</i>	2008	106,8	110,7	108,6	100,1
	2009	101,1	99,0	98,7	104,5
	2010	103,0	105,9	104,0	103,0
	2011	102,5	107,7	101,7	101,0
	2012	99,2	100,6	97,5	100,1
Виробництво автомобілів, причепів та напівпричепів/ <i>Manufacture of motor vehicles, trailers and semi-trailers</i>	2008	101,6	103,0	100,9	108,5
	2009	116,5	101,2	100,7	104,9
	2010	100,2	100,4	101,2	100,6
	2011	100,7	101,6	101,4	100,0
	2012	100,4	100,6	100,0	100,3
Виробництво інших транспортних засобів/ <i>Manufacture of other transport equipment</i>	2008	110,9	116,3	113,4	95,3
	2009	89,3	96,5	96,0	103,9
	2010	106,6	113,3	107,1	105,2
	2011	103,7	109,6	102,1	101,3
	2012	98,9	100,6	97,1	100,1
Виробництво меблів; виробництво іншої продукції/ <i>Manufacture of furniture; manufacturing n.e.c.</i>	2008	106,1	108,1	102,7	106,7
	2009	110,6	98,8	99,7	104,1
	2010	102,3	100,4	101,1	101,2
	2011	102,2	103,6	101,0	100,5
	2012	100,2	100,8	100,5	100,6
Виробництво та розподілення електроенергії, газу та води/ <i>Electricity, gas and water supply</i>	2008	109,4	117,0	108,9	107,8
	2009	94,6	102,5	103,1	99,6
	2010	107,2	109,8	104,3	96,6
	2011	102,9	118,1	99,1	98,9
	2012	100,2	117,3	98,6	95,7

**1.11 ІНДЕКСИ ЦІН ВИРОБНИКІВ ЗА ВИДАМИ ПРОМИСЛОВОЇ ДІЯЛЬНОСТІ
У 2013 РОЦІ**
PRODUCER PRICE INDICES BY TYPE OF INDUSTRIAL ACTIVITY IN 2013

(до попереднього кварталу; відсотків/*to the previous quarter; percent*)

	I квартал/ <i>I quarter</i>	II квартал/ <i>II quarter</i>	III квартал/ <i>III quarter</i>	IV квартал/ <i>IV quarter</i>
Промисловість/ <i>Industry</i>	99,0	104,6	97,1	100,1
Добувна промисловість і розроблення кар'єрів/ <i>Mining and quarrying</i>	101,2	105,6	95,4	101,8
Добування паливно-енергетичних корисних копалин/ <i>Mining and quarrying of energy producing materials</i>	99,8	99,1	98,7	100,9
Добування кам'яного вугілля/ <i>Mining of hard coal</i>	96,6	99,7	97,5	101,1
Добування сирої нафти та природного газу/ <i>Extraction of crude petroleum and natural gas</i>	106,9	97,6	101,1	100,5
Добування сирої нафти/ <i>Extraction of crude petroleum</i>	102,6	96,0	102,2	101,0
Добування природного газу/ <i>Extraction of natural gas</i>	112,6	99,9	99,4	99,9
Добування корисних копалин, крім паливно – енергетичних/ <i>Mining and quarrying, except of energy producing materials</i>	103,2	114,7	91,5	102,7
Добування металевих руд/ <i>Mining of metal ores</i>	102,1	118,3	89,3	103,3
Добування інших корисних копалин та розроблення кар'єрів <i>Other mining and quarrying</i>	107,8	100,9	101,4	100,8
Переробна промисловість/ <i>Manufacturing</i>	100,2	99,7	99,7	99,9
Виробництво харчових продуктів, напоїв та тютюнових виробів/ <i>Manufacture of food products, beverages and tobacco tobacco</i>	100,8	100,6	101,4	100,4
Виробництво харчових продуктів/ <i>Manufacture of food products</i>	100,2	100,2	100,7	99,7
Виробництво м'яса та м'ясних продуктів/ <i>Processing and preserving of meat and production of meat products</i>	98,7	100,1	100,7	99,0
Виробництво олії та тваринних жирів/ <i>Manufacture of vegetable and animal oils and fats</i>	100,1	98,7	99,0	91,3
Виробництво молочних продуктів/ <i>Manufacture of dairy products</i>	101,1	101,8	103,9	106,5
Виробництво продуктів борошномельно-круп'яної промисловості/ <i>Manufacture of grain mill products</i>	105,8	100,1	93,3	93,9

Продовження табл. 1.11/Continuation of the table 1.11

	I квартал/ I quarter	II квартал/ II quarter	III квартал/ III quarter	IV квартал/ IV quarter
Виробництво хліба, хлібобулочних і борошняних виробів/ <i>Manufacture of bakery and farinaceous products</i>	102,2	100,8	100,3	100,3
Виробництво цукру/ <i>Manufacture of sugar</i>	92,3	101,5	107,2	107,4
Виробництво напоїв/ <i>Manufacture of beverages</i>	102,5	101,6	102,4	101,0
Виробництво тютюнових виробів/ <i>Manufacture of tobacco products</i>	104,4	104,1	107,4	108,8
Текстильне виробництво; виробництво одягу, шкіри, виробів зі шкіри та інших матеріалів/ <i>Manufacture of textiles, wearing apparel, leather and related products</i>	100,6	100,0	100,2	100,6
Текстильне виробництво/ <i>Manufacture of textiles</i>	100,4	99,7	99,9	100,5
Виробництво одягу/ <i>Manufacture of wearing apparel</i>	100,7	100,1	100,1	100,3
Виробництво шкіри, виробів зі шкіри та інших матеріалів/ <i>Manufacture of leather and related products</i>	100,6	100,1	100,4	101,1
Виготовлення виробів з деревини, виробництво паперу та поліграфічна діяльність/ <i>Manufacture of wood and of products of wood, manufacture of paper and printing</i>	100,5	100,2	100,3	100,3
Оброблення деревини та виготовлення виробів з деревини та корка, крім меблів; виготовлення виробів із соломки та рослинних матеріалів для плетіння/ <i>Manufacture of wood and of products of wood and cork, except furniture; manufacture of articles of straw and plaiting materials</i>	100,6	100,2	100,7	100,4
Виробництво паперу та паперових виробів/ <i>Manufacture of paper and paper products</i>	100,4	100,1	100,0	100,3
Поліграфічна діяльність, тиражування записаної інформації/ <i>Printing and reproduction of recorded media</i>	100,8	100,7	100,3	100,5
Виробництво коксу та продуктів нафтоперероблення/ <i>Manufacture of coke and refined petroleum products</i>	98,5	100,2	99,7	99,7
Виробництво коксу та коксопродуктів/ <i>Manufacture of coke oven products</i>	99,7	100,4	98,0	98,5
Виробництво продуктів нафтоперероблення/ <i>Manufacture of refined petroleum products</i>	97,7	100,0	100,9	100,4
Виробництво хімічних речовин і хімічної продукції/ <i>Manufacture of chemicals and chemical products</i>	100,7	97,8	96,8	99,2

Продовження табл. 1.11/Continuation of the table 1.11

	I квартал/ I quarter	II квартал/ II quarter	III квартал/ III quarter	IV квартал/ IV quarter
Виробництво основних фармацевтичних продуктів і фармацевтичних препаратів/ <i>Manufacture of basic pharmaceutical products and pharmaceutical preparations</i>	101,8	101,9	101,8	102,0
Виробництво гумових і пластмасових виробів, іншої неметалевої мінеральної продукції/ <i>Manufacture of rubber and plastic products, other non-metallic mineral products</i>	100,4	100,5	100,2	99,8
Виробництво гумових і пластмасових виробів/ <i>Manufacture of rubber and plastic products</i>	100,7	100,1	100,3	100,3
Виробництво іншої неметалевої мінеральної продукції/ <i>Manufacture of other non-metallic mineral products</i>	100,2	100,7	100,1	99,6
Металургійне виробництво, виробництво готових металевих виробів, крім машин та устаткування/ <i>Manufacture of basic metal, manufacture of fabricated metal products, except machinery and equipment</i>	99,9	99,3	98,1	99,5
Металургійне виробництво/ <i>Manufacture of basic metals</i>	99,8	99,0	97,4	99,7
Виробництво готових металевих виробів, крім машин і устаткування/ <i>Manufacture of fabricated metal products, except machinery and equipment</i>	101,2	100,3	102,8	98,3
Виробництво комп'ютерів, електронної та оптичної продукції/ <i>Manufacture of computer, electronic and optical products</i>	101,0	100,6	100,2	100,1
Виробництво електричного устаткування/ <i>Manufacture of electrical equipment</i>	100,6	99,7	99,6	100,4
Виробництво машин і устаткування, н.в.і.у./ <i>Manufacture of machinery and equipment n.e.c.</i>	100,4	100,3	100,2	100,5
Виробництво автотранспортних засобів, причепів і напівпричепів та інших транспортних засобів/ <i>Manufacture of motor vehicles, trailers and semi-trailers, and other transport equipment</i>	98,3	98,0	100,1	99,2
Виробництво автотранспортних засобів, причепів і напівпричепів/ <i>Manufacture of motor vehicles, trailers and semi-trailers</i>	101,2	100,2	99,7	100,5
Виробництво інших транспортних засобів/ <i>Manufacture of other transport equipment</i>	97,8	97,7	100,4	98,9
Виробництво меблів/ <i>Manufacture of furniture</i>	99,8	99,3	99,4	99,9
Постачання електроенергії, газу, пари та кондиційованого повітря/ <i>Electricity, gas, steam and air conditioning supply</i>	94,8	117,3	91,9	99,7

**1.12. ІНДЕКСИ ЦІН ВИРОБНИКІВ ЗА ВИДАМИ ПРОМИСЛОВОЇ ДІЯЛЬНОСТІ
У 2008-2012 РОКАХ
PRODUCER PRICE INDICES BY TYPE OF INDUSTRIAL ACTIVITY IN 2008-2012**

(до відповідного кварталу попереднього року; відсотків/
to the corresponding quarter of the previous year; percent)

		I квартал/ I quarter	II квартал/ II quarter	III квартал/ III quarter	IV квартал/ IV quarter
Промисловість/ Industry	2008	126,9	140,3	145,3	129,3
	2009	117,3	102,4	98,1	110,6
	2010	117,1	125,1	122,2	119,2
	2011	119,9	119,9	120,5	115,9
	2012	108,6	105,2	101,0	100,3
Добувна промисловість/ Mining and quarrying	2008	134,1	161,8	163,9	134,0
	2009	114,3	84,3	81,4	102,7
	2010	118,9	151,0	152,0	142,6
	2011	150,0	132,2	128,3	127,0
	2012	109,3	102,1	97,5	89,4
Добування паливно-енергетичних корисних копалин/ Mining and quarrying of energy producing materials	2008	136,7	143,9	155,5	117,8
	2009	101,7	89,9	78,3	103,1
	2010	119,9	143,7	146,3	138,1
	2011	133,9	118,9	118,4	117,6
	2012	119,6	118,1	108,7	105,6
Добування вугілля, лігніту і торфу/ Mining of coal and lignite; extraction of peat	2008	136,0	142,6	165,6	128,3
	2009	111,4	99,7	78,3	99,0
	2010	116,1	141,2	141,5	133,2
	2011	124,2	106,6	111,3	113,3
	2012	121,5	124,9	113,2	107,6
Добування сирої нафти та природного газу/ Extraction of crude petroleum and natural gas	2008	140,0	147,4	123,1	83,7
	2009	70,5	60,4	79,4	126,8
	2010	141,6	157,8	171,0	160,1
	2011	178,0	176,1	143,5	129,9
	2012	115,4	103,2	98,6	101,2
Добування корисних копалин, крім паливно- енергетичних/ Mining and quarrying, except of energy producing materials	2008	131,7	184,8	175,9	156,3
	2009	131,4	79,5	84,9	102,0
	2010	117,5	157,4	156,8	146,1
	2011	167,7	146,6	138,8	137,1
	2012	100,5	89,0	88,1	75,9
Добування металевих руд/ Mining of metal ores	2008	133,6	198,2	186,4	160,4
	2009	131,6	73,4	80,6	102,6
	2010	122,9	174,1	170,9	155,2
	2011	180,8	153,4	143,8	141,6
	2012	99,2	86,2	85,2	71,5
Інші галузі добувної промисловості/ Other mining and quarrying	2008	124,4	143,3	143,3	143,0
	2009	130,4	105,8	102,8	100,6
	2010	101,0	106,3	108,6	110,2
	2011	111,8	109,1	109,9	110,8
	2012	110,4	111,6	110,4	108,7
Переробна промисловість/ Manufacturing	2008	129,7	141,5	145,4	123,6
	2009	114,5	101,9	97,8	114,7
	2010	117,7	122,9	118,6	116,4
	2011	117,5	116,2	119,2	112,4
	2012	106,1	102,6	97,6	99,1
Виробництво харчових продуктів, напоїв та тютюнових виробів/ Manufacture of food products, beverages and tobacco	2008	129,6	135,4	129,4	117,4
	2009	115,5	114,6	114,7	118,9
	2010	120,0	115,2	116,9	120,1
	2011	115,8	118,1	118,2	110,9
	2012	107,8	105,4	102,2	103,6

Продовження табл. 1.12/Continuation of the table 1.12

		I квартал/ I quarter	II квартал/ II quarter	III квартал/ III quarter	IV квартал/ IV quarter
Виробництво харчових продуктів, напоїв/ <i>Manufacture of food products and beverages</i>	2008	130,9	137,1	130,3	117,3
	2009	115,0	112,6	112,6	117,4
	2010	118,8	115,3	117,0	120,4
	2011	116,4	118,7	119,5	111,4
	2012	108,0	105,3	101,8	103,4
Виробництво м'яса та м'ясних продуктів/ <i>Production, processing and preserving of meat and meat products</i>	2008	134,8	157,3	141,8	132,5
	2009	123,3	111,7	107,4	108,7
	2010	104,0	100,6	103,9	109,4
	2011	105,7	106,6	114,5	115,6
	2012	119,9	118,3	109,6	103,8
Виробництво олії та тваринних жирів/ <i>Manufacture of vegetable and animal oils and fats</i>	2008	180,8	192,0	156,9	103,7
	2009	91,8	87,4	97,7	121,7
	2010	126,0	120,8	121,7	139,2
	2011	139,2	141,2	133,7	103,0
	2012	93,3	94,1	95,1	107,0
Виробництво молочних продуктів та морозива/ <i>Manufacture of dairy products</i>	2008	141,3	132,4	122,7	105,5
	2009	106,6	111,5	110,1	117,0
	2010	132,8	125,9	135,4	132,7
	2011	109,1	111,9	112,9	110,3
	2012	111,6	109,8	101,1	96,7
Виробництво продуктів борошномельно-круп'яної промисловості/ <i>Manufacture of grain mill products</i>	2008	133,5	136,0	129,4	115,6
	2009	106,7	102,1	98,2	103,0
	2010	112,4	116,7	126,0	136,4
	2011	139,1	147,0	131,3	109,2
	2012	98,5	90,3	94,4	108,5
Виробництво хліба та хлібобулочних виробів/ <i>Manufacture of bread; manufacture of fresh pastry goods and cakes</i>	2008	126,1	131,0	139,1	130,3
	2009	122,6	119,4	110,6	109,5
	2010	108,4	107,8	107,6	109,1
	2011	110,6	113,3	115,9	114,3
	2012	109,7	105,3	103,0	103,2
Виробництво цукру/ <i>Manufacture of sugar</i>	2008	97,0	98,9	100,6	106,1
	2009	115,7	133,4	144,1	171,4
	2010	182,3	159,2	147,6	130,7
	2011	119,6	121,8	118,3	93,0
	2012	81,5	74,8	77,7	87,8
Виробництво напоїв/ <i>Manufacture of beverages</i>	2008	113,2	118,0	116,9	117,7
	2009	124,6	121,1	121,0	116,9
	2010	108,7	109,6	109,7	111,8
	2011	115,1	116,6	120,5	121,5
	2012	119,6	116,2	110,3	107,0
Виробництво тютюнових виробів/ <i>Manufacture of tobacco products</i>	2008	105,0	104,8	109,2	115,5
	2009	122,8	149,6	150,7	142,1
	2010	140,1	114,1	115,8	114,8
	2011	102,8	106,2	98,9	103,8
	2012	105,1	105,7	105,4	105,3
Легка промисловість/ <i>Light industry</i>	2008	107,8	110,6	111,8	114,0
	2009	118,0	116,2	115,5	115,6
	2010	110,9	110,6	111,4	111,8
	2011	113,3	114,8	114,3	110,4
	2012	106,6	103,8	102,2	102,0
Текстильне виробництво; виробництво одягу, хутра та виробів з хутра/ <i>Manufacture of textiles and textile products</i>	2008	108,8	112,5	114,2	116,4
	2009	120,5	117,8	117,0	116,1
	2010	109,7	109,7	110,6	110,7
	2011	113,7	115,8	114,9	111,2
	2012	106,9	103,6	101,8	101,9

Продовження табл. 1.12/Continuation of the table 1.12

		I квартал/ I quarter	II квартал/ II quarter	III квартал/ III quarter	IV квартал/ IV quarter
Виробництво одягу; виробництво хутра та виробів з хутра/ <i>Manufacture of wearing apparel; dressing and dyeing of fur</i>	2008	108,3	113,2	115,9	115,8
	2009	116,9	116,9	114,0	113,9
	2010	112,0	107,5	107,8	107,3
	2011	108,0	109,6	110,6	110,6
	2012	108,7	107,6	105,8	103,5
Виробництво шкіри, виробів зі шкіри та інших матеріалів/ <i>Manufacture of leather and leather products</i>	2008	105,5	106,2	105,9	108,3
	2009	112,8	112,9	112,0	114,2
	2010	113,3	112,6	113,9	114,4
	2011	112,9	112,8	112,8	108,1
	2012	105,8	104,2	103,6	102,6
Оброблення деревини та виробництво виробів з деревини, крім меблів/ <i>Manufacture of wood and wood products</i>	2008	112,4	117,5	116,0	113,9
	2009	111,9	107,7	107,1	110,1
	2010	105,3	105,5	105,4	105,2
	2011	108,0	113,7	116,7	115,8
	2012	112,6	105,9	102,1	101,3
Целюлозно-паперове виробництво; видавнича діяльність/ <i>Manufacture of pulp, paper and paper products; publishing and printing</i>	2008	110,6	115,9	116,1	115,3
	2009	116,3	111,1	111,7	112,6
	2010	110,0	110,9	111,0	111,9
	2011	110,3	111,3	110,5	107,0
	2012	105,1	103,0	102,0	102,5
Виробництво паперової маси, паперу, картону та виробів з них/ <i>Manufacture of pulp, paper and paper products</i>	2008	116,4	126,3	126,3	121,9
	2009	121,0	111,8	113,8	117,4
	2010	118,0	120,9	118,2	115,0
	2011	111,3	111,7	112,8	110,4
	2012	107,6	103,1	100,2	101,3
Видавнича та поліграфічна діяльність, тиражування записаних носіїв інформації/ <i>Publishing, printing and reproduction of recorded media</i>	2008	106,1	107,6	108,1	109,6
	2009	112,1	110,2	109,5	108,0
	2010	103,0	102,5	104,7	109,1
	2011	109,7	110,7	107,6	103,0
	2012	102,6	103,0	104,1	104,1
Виробництво коксу, продуктів нафтоперероблення/ <i>Manufacture of coke, refined petroleum products</i>	2008	166,9	171,5	181,8	110,5
	2009	80,3	74,1	79,0	122,6
	2010	158,3	171,6	133,2	118,9
	2011	124,1	124,7	129,6	119,8
	2012	107,4	96,9	89,2	91,9
Виробництво коксу/ <i>Manufacture of coke oven products</i>	2008	161,1	164,5	213,7	129,5
	2009	91,9	82,3	65,2	113,4
	2010	164,0	223,8	193,3	145,0
	2011	138,1	118,8	121,6	107,2
	2012	92,2	80,1	74,7	75,9
Виробництво продуктів нафтоперероблення/ <i>Manufacture of refined petroleum products</i>	2008	170,6	173,6	171,2	104,8
	2009	76,7	72,0	85,2	127,1
	2010	154,7	147,3	110,6	104,9
	2011	114,7	127,9	133,7	127,0
	2012	116,1	106,2	97,0	100,4
Хімічна і нафтохімічна промисловість/ <i>Chemical and petrochemical industry</i>	2008	123,2	133,6	152,3	133,5
	2009	123,8	114,9	102,0	115,7
	2010	114,1	110,9	109,9	112,9
	2011	115,6	121,7	128,2	119,6
	2012	110,0	109,0	102,1	103,3
Хімічне виробництво/ <i>Manufacture of chemicals, chemical products and man-made fibres</i>	2008	128,9	141,2	166,0	138,2
	2009	124,5	115,1	99,3	117,5
	2010	117,1	111,7	110,4	114,7
	2011	117,3	124,7	133,9	122,9
	2012	111,5	111,3	102,8	104,4

Продовження табл. 1.12/Continuation of the table 1.12

		I квартал/ I quarter	II квартал/ II quarter	III квартал/ III quarter	IV квартал/ IV quarter
Виробництво основної хімічної продукції/ <i>Manufacture of basic chemicals</i>	2008	134,2	150,2	186,5	144,7
	2009	123,2	110,7	91,1	114,1
	2010	117,0	110,2	108,8	116,6
	2011	121,0	131,7	145,1	128,1
	2012	110,2	111,9	100,7	103,4
Виробництво фармацевтичних препаратів і матеріалів/ <i>Manufacture of pharmaceutical preparations</i>	2008	125,0	122,6	120,0	120,8
	2009	127,2	130,2	133,0	132,0
	2010	119,5	114,2	111,7	108,4
	2011	108,0	107,7	108,4	109,5
	2012	109,5	108,4	106,1	104,2
Виробництво гумових та пластмасових виробів/ <i>Manufacture of rubber and plastic products</i>	2008	108,7	113,6	116,8	120,8
	2009	122,7	115,5	112,7	111,1
	2010	106,3	109,0	108,9	107,8
	2011	111,3	114,5	114,9	111,7
	2012	106,8	102,8	99,7	99,8
Виробництво гумових виробів/ <i>Manufacture of rubber products</i>	2008	110,5	113,1	118,7	123,8
	2009	128,5	124,2	116,2	113,9
	2010	107,1	110,9	114,0	118,2
	2011	125,6	128,4	130,0	122,0
	2012	111,1	104,4	99,2	95,5
Виробництво пластмасових виробів/ <i>Manufacture of plastic products</i>	2008	108,0	113,7	116,2	119,8
	2009	120,9	113,1	111,7	110,2
	2010	106,0	108,5	107,5	105,1
	2011	107,8	111,2	111,4	109,3
	2012	105,8	102,4	99,7	100,7
Виробництво іншої неметалевої мінеральної продукції/ <i>Manufacture of other non-metallic mineral products</i>	2008	127,5	132,9	132,3	126,2
	2009	118,8	107,6	102,7	103,8
	2010	103,7	102,5	102,8	105,8
	2011	108,9	112,8	115,5	114,6
	2012	113,9	113,1	109,6	108,1
Металургійне виробництво та виробництво готових металевих виробів/ <i>Manufacture of basic metals and fabricated metal products</i>	2008	131,8	159,9	168,9	129,1
	2009	110,1	83,9	77,6	109,0
	2010	117,8	136,4	127,8	121,6
	2011	126,7	115,6	122,7	112,6
	2012	101,7	99,3	91,5	93,5
Металургійне виробництво/ <i>Manufacture of basic metals</i>	2008	132,8	162,8	171,7	129,0
	2009	108,6	81,7	75,8	109,0
	2010	119,1	139,4	129,1	122,8
	2011	128,5	116,1	124,5	113,0
	2012	101,3	98,9	90,6	92,8
Виробництво готових металевих виробів/ <i>Manufacture of fabricated metal products, except machinery and equipment</i>	2008	120,3	128,3	137,6	129,4
	2009	126,2	110,5	99,4	108,7
	2010	107,0	110,6	114,5	109,0
	2011	110,6	111,8	108,9	108,6
	2012	106,3	102,5	100,2	100,6
Машинобудування/ <i>Machine-building</i>	2008	114,3	119,6	123,6	122,0
	2009	119,8	112,2	106,1	108,1
	2010	107,3	110,8	113,1	111,6
	2011	111,3	112,0	110,7	108,7
	2012	106,5	102,7	100,4	100,2
Виробництво машин та устаткування/ <i>Manufacture of machinery and equipment</i>	2008	110,3	114,0	117,5	119,8
	2009	120,3	116,3	112,5	110,5
	2010	107,2	107,1	107,1	106,2
	2011	105,9	107,3	107,1	106,6
	2012	106,4	104,7	103,9	103,5

Продовження табл. 1.12/Continuation of the table 1.12

		I квартал/ I quarter	II квартал/ II quarter	III квартал/ III quarter	IV квартал/ IV quarter
Виробництво електричного, електронного та оптичного устаткування/ <i>Manufacture of electrical and optical equipment</i>	2008	109,6	111,5	112,1	111,6
	2009	114,5	113,6	114,0	115,9
	2010	112,5	111,0	108,7	107,0
	2011	106,2	107,3	107,7	105,4
	2012	103,3	101,1	100,2	101,1
Виробництво транспортних засобів та устаткування/ <i>Manufacture of transport equipment</i>	2008	119,6	127,8	133,6	128,5
	2009	121,6	108,8	98,9	103,2
	2010	105,1	112,5	118,6	116,8
	2011	116,2	118,1	115,6	113,4
	2012	109,9	102,6	98,3	97,5
Виробництво автомобілів, причепів та напівпричепів/ <i>Manufacture of motor vehicles, trailers and semi-trailers</i>	2008	109,7	110,3	108,5	114,6
	2009	131,2	128,9	128,7	124,5
	2010	107,0	106,3	106,9	102,5
	2011	102,9	104,3	104,5	103,8
	2012	103,4	102,3	101,0	101,3
Виробництво інших транспортних засобів/ <i>Manufacture of other transport equipment</i>	2008	127,3	141,7	153,6	139,4
	2009	112,2	93,1	78,8	86,0
	2010	102,6	120,6	134,5	136,1
	2011	132,5	128,1	122,0	117,5
	2012	111,9	102,7	97,8	96,8
Виробництво меблів; виробництво іншої продукції/ <i>Manufacture of furniture; manufacturing n.e.c.</i>	2008	117,8	122,9	124,7	125,7
	2009	131,1	119,8	116,3	113,4
	2010	104,9	106,5	107,9	105,0
	2011	104,9	108,3	108,3	107,6
	2012	105,4	102,5	102,0	102,1
Виробництво та розподілення електроенергії, газу та води/ <i>Electricity, gas and water supply</i>	2008	113,2	125,3	135,8	150,3
	2009	129,9	113,8	107,8	99,6
	2010	113,0	120,9	122,2	118,6
	2011	113,8	122,4	116,3	119,0
	2012	116,0	115,3	114,7	111,0

**1.13 ІНДЕКСИ ЦІН ВИРОБНИКІВ ЗА ВИДАМИ ПРОМИСЛОВОЇ ДІЯЛЬНОСТІ
У 2013 РОЦІ
PRODUCER PRICE INDICES BY TYPE OF INDUSTRIAL ACTIVITY IN 2013**

(до відповідного кварталу попереднього року; відсотків/
to the corresponding quarter of the previous year; percent)

	I квартал/ <i>I quarter</i>	II квартал/ <i>II quarter</i>	III квартал/ <i>III quarter</i>	IV квартал/ <i>IV quarter</i>
Промисловість/ <i>Industry</i>	100,3	99,8	98,9	100,7
Добувна промисловість і розроблення кар'єрів/ <i>Mining and quarrying</i>	93,2	97,6	95,2	103,7
Добування паливно-енергетичних корисних копалин/ <i>Mining and quarrying of energy producing materials</i>	98,1	94,5	97,8	98,5
Добування кам'яного вугілля/ <i>Mining of hard coal</i>	93,8	89,5	92,1	94,9
Добування сирої нафти та природного газу/ <i>Extraction of crude petroleum and natural gas</i>	107,6	106,1	110,5	106,0
Добування сирої нафти/ <i>Extraction of crude petroleum</i>	104,2	102,5	112,2	101,7
Добування природного газу/ <i>Extraction of natural gas</i>	112,5	112,5	111,8	111,8
Добування корисних копалин, крім паливно – енергетичних/ <i>Mining and quarrying, except of energy producing materials</i>	88,8	103,1	94,2	111,3
Добування металевих руд/ <i>Mining of metal ores</i>	84,2	102,0	91,3	111,5
Добування інших корисних копалин та розроблення кар'єрів/ <i>Other mining and quarrying</i>	115,5	111,2	110,4	111,3
Переробна промисловість/ <i>Manufacturing</i>	100,0	97,8	99,7	99,5
Виробництво харчових продуктів, напоїв та тютюнових виробів/ <i>Manufacture of food products, beverages and tobacco tobacco</i>	104,3	103,7	104,7	103,3
Виробництво харчових продуктів/ <i>Manufacture of food products</i>	103,1	102,7	102,9	100,7
Виробництво м'яса та м'ясних продуктів/ <i>Processing and preserving of meat and production of meat products</i>	101,6	98,9	99,6	98,4
Виробництво олії та тваринних жирів/ <i>Manufacture of vegetable and animal oils and fats</i>	109,0	105,1	102,4	89,2
Виробництво молочних продуктів/ <i>Manufacture of dairy products</i>	98,1	103,7	109,5	113,9
Виробництво продуктів борошномельно-круп'яної промисловості/ <i>Manufacture of grain mill products</i>	114,5	112,6	103,2	92,8

Продовження табл. 1.13/*Continuation of the table 1.13*

	I квартал/ <i>I quarter</i>	II квартал/ <i>II quarter</i>	III квартал/ <i>III quarter</i>	IV квартал/ <i>IV quarter</i>
Виробництво хліба, хлібобулочних і борошняних виробів/ <i>Manufacture of bakery and farinaceous products</i>	104,9	105,3	104,9	103,8
Виробництво цукру/ <i>Manufacture of sugar</i>	84,4	90,3	94,6	107,9
Виробництво напоїв/ <i>Manufacture of beverages</i>	107,6	105,3	107,0	107,6
Виробництво тютюнових виробів/ <i>Manufacture of tobacco products</i>	112,8	112,8	122,7	127,1
Текстильне виробництво; виробництво одягу, шкіри, виробів зі шкіри та інших матеріалів/ <i>Manufacture of textiles, wearing apparel, leather and related products</i>	101,8	101,3	101,3	101,4
Текстильне виробництво/ <i>Manufacture of textiles</i>	101,1	100,7	101,0	100,4
Виробництво одягу/ <i>Manufacture of wearing apparel</i>	102,8	101,4	101,0	101,3
Виробництво шкіри, виробів зі шкіри та інших матеріалів/ <i>Manufacture of leather and related products</i>	102,2	102,0	101,6	102,1
Виготовлення виробів з деревини, виробництво паперу та поліграфічна діяльність/ <i>Manufacture of wood and of products of wood, manufacture of paper and printing</i>	101,5	101,3	101,9	101,3
Оброблення деревини та виготовлення виробів з деревини та корка, крім меблів; виготовлення виробів із соломки та рослинних матеріалів для плетіння/ <i>Manufacture of wood and of products of wood and cork, except furniture; manufacture of articles of straw and plaiting materials</i>	100,8	101,0	102,6	101,8
Виробництво паперу та паперових виробів/ <i>Manufacture of paper and paper products</i>	101,3	100,9	101,3	100,9
Поліграфічна діяльність, тиражування записаної інформації/ <i>Printing and reproduction of recorded media</i>	103,1	102,6	102,1	102,2
Виробництво коксу та продуктів нафтоперероблення/ <i>Manufacture of coke and refined petroleum products</i>	90,2	89,9	95,8	98,1
Виробництво коксу та коксопродуктів/ <i>Manufacture of coke oven products</i>	81,8	86,1	91,2	96,6
Виробництво продуктів нафто перероблення/ <i>Manufacture of refined petroleum products</i>	97,1	92,8	99,2	99,0
Виробництво хімічних речовин і хімічної продукції/ <i>Manufacture of chemicals and chemical products</i>	106,0	97,6	96,7	94,6

Продовження табл. 1.13/Continuation of the table 1.13

	I квартал/ I quarter	II квартал/ II quarter	III квартал/ III quarter	IV квартал/ IV quarter
Виробництво основних фармацевтичних продуктів і фармацевтичних препаратів/ <i>Manufacture of basic pharmaceutical products and pharmaceutical preparations</i>	104,3	104,9	106,3	107,8
Виробництво гумових і пластмасових виробів, іншої неметалевої мінеральної продукції/ <i>Manufacture of rubber and plastic products, other non-metallic mineral products</i>	104,6	101,5	101,8	100,9
Виробництво гумових і пластмасових виробів/ <i>Manufacture of rubber and plastic products</i>	100,8	100,1	101,4	101,4
Виробництво іншої неметалевої мінеральної продукції/ <i>Manufacture of other non-metallic mineral products</i>	106,6	102,1	101,9	100,6
Металургійне виробництво, виробництво готових металевих виробів, крім машин та устаткування/ <i>Manufacture of basic metal, manufacture of fabricated metal products, except machinery and equipment</i>	95,6	92,3	95,3	96,8
Металургійне виробництво/ <i>Manufacture of basic metals</i>	95,1	91,3	94,0	95,9
Виробництво готових металевих виробів, крім машин і устаткування/ <i>Manufacture of fabricated metal products, except machinery and equipment</i>	101,3	100,9	104,8	102,5
Виробництво комп'ютерів, електронної та оптичної продукції/ <i>Manufacture of computer, electronic and optical products</i>	102,2	102,5	102,3	102,0
Виробництво електричного устаткування/ <i>Manufacture of electrical equipment</i>	101,1	100,3	100,5	100,3
Виробництво машин і устаткування, н.в.і.у./ <i>Manufacture of machinery and equipment n.e.c.</i>	102,3	101,3	101,2	101,4
Виробництво автотранспортних засобів, причепів і напівпричепів та інших транспортних засобів/ <i>Manufacture of motor vehicles, trailers and semi-trailers, and other transport equipment</i>	96,7	94,2	96,6	95,7
Виробництво автотранспортних засобів, причепів і напівпричепів/ <i>Manufacture of motor vehicles, trailers and semi-trailers</i>	101,9	101,6	101,3	101,6
Виробництво інших транспортних засобів/ <i>Manufacture of other transport equipment</i>	95,7	92,9	96,0	94,8
Виробництво меблів/ <i>Manufacture of furniture</i>	102,0	100,3	99,1	98,5
Постачання електроенергії, газу, пари та кондиційованого повітря/ <i>Electricity, gas, steam and air conditioning supply</i>	104,9	104,9	97,8	101,8

1.14. ІНДЕКСИ ЦІН ВИРОБНИКІВ

PRODUCER PRICE INDICES

		Січень/ January	Лютий/ February	Березень/ March	Квітень/ April	Травень/ May
Вугілля готове кам'яне	2008	101,1	103,5	108,6	100,0	100,3
	2009	102,7	97,1	98,9	98,9	100,3
	2010	100,6	108,6	111,2	107,8	99,8
	2011	100,7	100,2	105,1	97,5	100,7
	2012	105,7	104,5	105,0	102,5	97,7
Нафта сира	2008	96,4	105,1	106,0	112,8	102,6
	2009	100,0	86,3	99,4	98,1	98,4
	2010	100,0	103,5	100,0	99,7	139,0
	2011	120,1	105,9	102,2	116,7	102,5
	2012	96,2	103,6	108,3	100,0	93,5
Газ природний	2008	103,2	111,6	107,2	100,0	100,0
	2009	100,0	107,1	100,5	100,0	100,6
	2010	100,0	100,0	100,0	100,0	99,7
	2011	101,0	100,0	100,0	101,7	100,0
	2012	100,4	100,0	100,0	100,0	99,9
Руди і концентрати залізні агломеровані	2008	102,8	99,6	100,2	178,6	99,7
	2009	100,4	99,2	100,2	92,8	100,0
	2010	105,5	101,2	100,4	99,5	150,4
	2011	108,3	105,3	100,0	106,6	100,3
	2012	89,6	98,9	100,2	97,6	100,1
Галька, гравій, щебінь та камінь дроблений	2008	102,1	102,9	103,0	102,5	101,5
	2009	98,7	99,4	99,8	99,4	100,0
	2010	98,8	99,8	100,4	101,3	100,7
	2011	102,4	100,4	100,2	100,8	101,7
	2012	100,3	100,2	103,8	107,1	100,7
М'ясо, включаючи субпродукти I категорії	2008	105,6	104,2	115,9	106,5	100,0
	2009	104,4	97,3	105,0	105,3	101,7
	2010	101,6	99,6	101,4	102,3	103,5
	2011	95,7	97,5	102,2	104,4	98,5
	2012	100,2	101,1	100,9	101,8	99,9
Яловичина і телятина свіжі (парні) чи охолоджені	2008	113,5	105,7	105,6	104,5	98,4
	2009	103,0	100,4	100,4	101,9	98,6
	2010	104,2	105,5	101,0	99,6	98,1
	2011	101,7	106,9	107,3	100,3	99,4
	2012	103,8	104,0	101,3	102,0	98,3
Свинина свіжа (парна) чи охолоджена	2008	102,0	113,4	117,8	116,6	97,9
	2009	105,9	95,2	104,4	101,3	98,2
	2010	100,8	97,4	97,8	100,4	98,9
	2011	98,2	94,3	101,4	103,9	102,1
	2012	101,9	100,7	100,7	106,1	97,6
М'ясо і субпродукти харчові свійської птиці, свіжі чи охолоджені	2008	104,4	101,0	120,2	104,0	100,8
	2009	104,9	95,6	107,6	107,3	103,4
	2010	101,1	98,8	102,3	103,1	105,8
	2011	94,1	96,8	101,8	105,2	97,5
	2012	99,8	101,0	100,9	101,4	100,2
Ковбасні вироби	2008	105,2	105,5	108,1	105,4	100,4
	2009	103,6	102,4	101,3	100,7	100,7
	2010	100,1	101,0	101,1	100,5	100,1
	2011	100,2	99,5	100,2	101,2	101,9
	2012	100,2	100,1	100,9	100,8	100,6

ЗА ВИДАМИ ПРОМИСЛОВОЇ ПРОДУКЦІЇ У 2008-2012 РОКАХ

BY TYPE OF INDUSTRIAL PRODUCTION IN 2008-2012

(до попереднього місяця; відсотків/to the previous month; percent)

Червень/ June	Липень/ July	Серпень/ August	Вересень/ September	Жовтень/ October	Листопад/ November	Грудень/ December	
105,3	109,1	120,8	96,7	89,0	89,8	96,8	<i>Coal</i>
100,3	97,1	102,5	102,4	105,2	99,7	100,6	
100,4	100,3	99,3	100,1	101,3	100,0	101,0	
101,3	102,9	99,9	101,4	102,3	100,0	100,0	
96,7	98,7	98,5	99,7	100,4	98,5	98,2	
104,8	98,6	87,3	53,2	128,7	64,7	85,3	<i>Crude oil</i>
104,2	100,0	100,0	280,0	93,8	95,1	104,7	
91,4	97,2	101,2	103,0	102,5	99,1	109,3	
99,8	97,1	100,0	99,6	101,3	97,6	100,5	
86,8	103,9	102,1	100,0	112,8	97,6	99,2	
100,0	100,7	100,0	100,0	100,0	101,1	101,9	<i>Natural gas</i>
99,7	100,4	100,0	100,0	100,0	100,0	100,0	
99,9	100,0	180,9	99,9	100,0	100,0	100,0	
99,3	105,9	100,0	99,8	104,2	100,0	99,9	
100,0	100,0	100,0	100,0	100,0	100,0	100,0	
99,7	100,0	100,3	100,7	99,4	80,0	92,0	<i>Agglomerated iron ores and concentrates</i>
100,2	100,0	109,5	101,5	104,6	98,1	100,4	
96,7	96,0	102,2	99,2	100,0	100,4	102,6	
100,0	100,1	100,0	101,5	100,0	100,0	100,0	
100,5	99,6	100,0	100,9	90,1	89,3	100,0	
102,6	100,7	101,8	100,3	100,8	99,6	97,7	<i>Pebbles, gravel and crushed stone</i>
99,2	99,6	98,1	99,3	99,6	99,2	99,1	
99,7	100,3	100,2	100,6	100,7	100,2	100,4	
101,2	100,3	100,6	101,1	102,4	101,0	100,4	
100,5	101,6	100,6	100,3	100,1	97,5	99,8	
107,0	99,7	95,9	98,5	97,3	96,5	101,7	<i>Meat, including edible offal</i>
100,7	94,1	101,2	100,8	99,4	96,2	100,6	
97,3	99,9	99,8	104,5	101,6	98,5	102,5	
102,9	103,9	103,9	104,2	101,8	99,7	100,3	
101,1	99,2	99,8	100,0	99,7	98,2	100,7	
100,7	102,6	100,3	104,4	98,0	99,7	99,0	<i>Fresh (fresh-killed) or chilled beef and veal</i>
99,2	98,3	100,4	100,9	99,4	100,3	100,6	
100,0	99,2	101,3	103,4	101,7	99,8	99,5	
102,3	101,0	100,7	103,1	100,4	97,4	101,5	
99,8	95,6	99,2	99,5	99,1	100,9	99,6	
97,9	100,9	103,0	100,5	97,1	100,3	103,4	<i>Fresh (fresh-killed) or chilled pork</i>
95,2	101,4	101,7	102,0	98,0	95,1	100,1	
99,6	100,3	106,3	105,1	96,1	96,1	101,0	
100,1	111,5	104,2	100,6	94,1	96,4	102,1	
101,1	99,8	101,2	100,7	99,7	99,9	96,9	
111,9	98,3	92,7	96,5	96,3	94,7	102,5	<i>Meat and edible offal of poultry, fresh or chilled</i>
102,3	90,9	101,7	100,7	100,0	95,1	100,6	
96,6	99,7	98,4	104,6	102,4	98,9	103,3	
103,8	103,0	104,2	105,0	103,5	100,3	100,1	
101,3	99,4	99,8	100,0	99,8	97,7	101,3	
99,6	100,8	101,2	100,9	101,1	100,3	102,6	<i>Sausages</i>
99,8	100,2	100,1	100,2	100,1	99,7	100,2	
100,0	100,1	100,5	102,6	102,3	100,0	100,3	
100,8	101,8	103,3	102,4	101,3	100,1	100,4	
100,2	100,2	100,0	101,2	100,5	100,2	99,9	

		Січень/ <i>January</i>	Лютий/ <i>February</i>	Березень/ <i>March</i>	Квітень/ <i>April</i>	Травень/ <i>May</i>
Соки фруктові та овочеві, нектари	2008	100,3	100,0	100,6	102,4	100,3
	2009	102,3	100,9	101,0	100,0	102,0
	2010	100,4	101,9	102,9	99,9	100,9
	2011	100,1	104,6	100,7	101,5	99,3
	2012	99,9	99,9	102,9	100,8	100,0
Овочі консервовані натуральні	2008	101,6	103,0	107,4	101,9	101,1
	2009	101,2	102,7	100,6	99,9	100,7
	2010	101,1	99,2	101,3	99,3	100,6
	2011	106,7	100,0	98,1	102,3	100,1
	2012	100,0	100,1	100,0	100,6	100,0
Олія соняшникова (рафінована)	2008	108,6	114,5	104,5	97,6	97,8
	2009	101,3	105,3	99,7	100,5	103,2
	2010	101,1	104,9	100,0	100,0	99,9
	2011	100,6	100,1	100,7	99,9	100,1
	2012	99,9	97,7	100,1	100,1	100,4
Молоко оброблене рідке	2008	101,7	100,8	100,2	99,4	99,8
	2009	101,5	101,6	101,2	99,4	99,4
	2010	105,6	103,7	105,7	97,4	97,4
	2011	99,8	99,9	100,1	99,4	99,1
	2012	99,4	99,5	99,7	98,9	100,6
Масло вершкове жирністю до 85%	2008	100,7	98,8	99,1	98,0	96,1
	2009	104,6	104,7	103,4	99,6	95,6
	2010	103,0	102,1	100,3	95,1	96,6
	2011	100,2	99,2	99,8	93,9	97,6
	2012	99,8	99,3	97,7	95,7	98,9
Сири тверді	2008	102,3	99,6	99,3	98,4	97,4
	2009	99,0	103,3	101,0	100,1	97,6
	2010	115,2	105,9	99,7	90,2	94,7
	2011	100,2	100,2	98,5	94,7	101,2
	2012	98,9	100,3	97,1	97,3	98,6
Молоко і вершки коагульовані, йогурт, кефір, сметана, ацидофілін, молоко і вершки ферментовані чи сквашені інші	2008	101,9	101,1	100,0	99,1	99,6
	2009	101,5	102,0	101,5	99,7	99,4
	2010	104,0	104,2	100,7	98,8	99,1
	2011	100,1	100,5	100,2	99,9	99,7
	2012	100,9	100,1	99,4	99,4	100,3
Борошно пшеничне чи пшенично-житнє	2008	102,6	104,0	102,1	102,6	100,0
	2009	99,1	100,8	101,4	100,1	99,8
	2010	101,6	103,1	101,9	100,3	99,8
	2011	100,8	104,1	106,8	102,0	101,3
	2012	99,8	100,9	102,0	100,3	100,5
Крупи із інших зернових і гранули зернових	2008	100,1	103,6	101,8	100,9	110,8
	2009	101,9	115,6	99,1	98,6	98,7
	2010	107,8	129,8	101,4	97,6	107,6
	2011	118,9	95,3	110,8	109,8	103,4
	2012	100,8	103,4	99,0	103,2	97,5
Корми готові для сільськогосподарських тварин та свійської птиці	2008	104,1	104,1	101,7	101,6	104,1
	2009	100,2	96,2	102,1	100,1	102,5
	2010	101,2	101,6	96,2	100,6	100,5
	2011	100,2	101,2	102,0	101,8	103,2
	2012	103,4	100,9	103,4	99,5	102,0
Вироби хлібобулочні	2008	105,0	103,2	102,5	101,8	100,7
	2009	100,3	104,1	101,7	100,3	100,0
	2010	100,7	101,7	100,5	100,8	100,3
	2011	100,6	102,9	102,5	101,4	100,5
	2012	100,0	100,0	100,2	100,1	100,2

Продовження табл. 1.14/Continuation of the table 1.14

Червень/ June	Липень/ July	Серпень/ August	Вересень/ September	Жовтень/ October	Листопад/ November	Грудень/ December	
102,1	100,1	100,1	100,0	100,3	105,1	104,6	<i>Fruit and vegetable juices, nectars</i>
100,9	100,0	100,0	99,8	99,9	100,0	100,0	
100,0	100,1	103,5	100,1	101,4	103,2	99,9	
104,5	99,8	100,0	100,0	102,3	100,9	101,2	
100,2	100,0	99,0	99,6	99,4	100,1	102,5	
101,5	101,5	104,3	103,6	105,0	103,9	102,2	<i>Canned natural vegetables</i>
98,7	100,8	102,4	100,4	100,4	98,2	99,6	
98,3	102,1	99,5	100,8	101,1	100,7	100,2	
99,3	102,2	100,5	104,7	101,0	100,0	100,4	
100,3	100,0	100,0	99,7	100,9	100,0	100,3	
100,1	100,0	97,8	95,1	97,9	95,5	99,5	<i>Refined sunflower-seed oil</i>
101,3	99,8	101,4	101,0	100,0	102,0	102,7	
99,7	99,9	107,5	102,4	113,4	102,4	104,5	
101,4	102,2	100,2	100,1	97,8	100,0	99,8	
100,2	99,7	101,3	100,2	100,1	100,0	100,0	
99,6	99,9	100,7	101,0	101,8	100,9	101,5	<i>Processed liquid milk</i>
99,3	99,7	100,1	100,4	101,3	106,5	108,9	
99,5	100,3	104,3	107,1	101,7	100,2	100,4	
99,2	101,8	103,6	101,8	101,4	101,2	100,4	
99,6	99,6	100,1	100,4	101,2	100,0	100,3	
98,9	102,2	102,7	103,6	102,8	103,7	105,6	<i>Butter of a fat content by weight <= 85%</i>
96,4	99,9	100,9	105,5	106,5	108,4	110,3	
101,4	104,4	108,0	109,0	103,4	98,9	99,6	
100,9	103,3	105,9	101,4	102,4	101,4	100,6	
98,1	99,6	100,4	100,6	100,3	100,9	100,4	
96,0	99,1	101,8	102,0	103,5	101,6	105,3	<i>Cheese</i>
96,4	98,7	100,2	102,3	103,5	105,6	115,3	
94,8	100,8	108,6	113,6	108,7	90,4	98,2	
100,9	103,5	104,4	111,1	102,1	100,6	101,1	
98,4	98,2	99,4	102,8	101,8	100,7	100,4	
99,1	100,1	100,5	101,4	101,6	100,9	102,3	<i>Curdled milk and cream; yoghurt, kefir, sour cream, acidophilic milk and other fermented products</i>
99,5	100,0	100,2	100,5	101,1	103,4	108,8	
99,7	100,3	103,3	105,7	103,0	100,4	100,2	
100,7	101,0	103,3	103,1	101,2	101,9	100,7	
98,5	100,0	100,1	100,8	99,9	100,3	100,8	
100,2	106,1	99,3	99,9	99,3	98,1	97,2	<i>Wheat or meslin flour</i>
100,3	100,9	99,2	99,3	99,7	100,6	101,4	
99,9	100,5	106,3	103,6	101,0	101,1	101,1	
102,0	99,9	98,8	97,9	98,9	100,1	99,5	
99,1	99,7	104,4	100,8	101,3	102,3	101,7	
100,9	97,6	98,0	95,1	95,4	96,3	99,7	<i>Groats of others grain and granules</i>
97,3	97,9	105,1	101,6	100,5	100,8	103,2	
107,1	102,6	120,5	108,2	97,6	104,4	104,9	
102,5	100,4	91,8	73,2	96,4	95,6	98,2	
96,0	102,8	102,8	95,8	103,2	96,6	101,1	
99,8	100,0	101,3	98,4	95,6	95,3	98,1	<i>Prepared animal feeds for farm animals and poultry</i>
101,1	102,7	97,8	99,9	99,1	103,9	104,2	
100,4	100,8	99,5	102,7	102,7	100,4	101,6	
99,4	102,3	98,5	102,2	99,6	99,0	98,5	
98,9	101,6	101,7	101,9	101,0	101,8	101,9	
100,5	108,4	101,5	100,7	100,2	100,8	100,3	<i>Bakery products</i>
100,0	100,9	100,1	100,8	100,1	100,2	100,4	
100,1	100,1	100,4	101,1	100,1	101,4	100,5	
101,0	101,7	101,0	100,5	100,1	100,0	100,3	
100,2	100,5	100,4	100,3	100,1	101,3	100,8	

		Січень/ <i>January</i>	Лютий/ <i>February</i>	Березень/ <i>March</i>	Квітень/ <i>April</i>	Травень/ <i>May</i>
Цукор білий кристалічний	2008	101,1	97,9	102,5	101,1	98,6
	2009	104,2	110,0	102,4	108,0	103,4
	2010	107,8	105,1	98,7	100,9	100,0
	2011	105,5	100,9	100,6	101,3	102,2
	2012	100,0	100,5	98,5	97,1	98,6
Шоколад та інші продукти харчові готові, з вмістом какао в брикетах, пластинах чи плитках	2008	100,5	102,9	103,2	101,6	103,0
	2009	100,6	107,2	104,5	101,7	103,4
	2010	104,2	102,5	103,6	100,6	99,9
	2011	102,1	101,0	100,0	101,7	100,1
	2012	100,0	100,0	99,2	100,0	98,7
Вироби макаронні без начинки, не піддані тепловому обробленню	2008	101,0	108,1	105,5	103,5	100,7
	2009	100,0	100,8	107,6	100,9	99,9
	2010	100,1	101,3	100,0	102,0	100,0
	2011	100,0	101,0	112,8	101,3	102,8
	2012	99,3	100,0	100,3	100,0	100,0
Горілка, інші міцні спиртві напої	2008	98,2	107,2	99,8	100,9	100,9
	2009	111,5	100,2	100,0	100,1	100,0
	2010	100,6	100,3	100,2	100,1	100,1
	2011	104,5	100,0	104,4	105,7	100,1
	2012	101,6	100,2	100,0	100,8	100,3
Вино виноградне	2008	100,8	101,7	100,2	100,4	101,6
	2009	102,2	100,5	100,4	101,4	100,0
	2010	100,9	100,2	100,2	100,1	100,4
	2011	105,1	101,7	100,5	100,2	100,0
	2012	100,6	100,2	100,4	100,0	100,5
Напої безалкогольні	2008	101,0	100,2	101,8	103,2	103,6
	2009	102,4	105,6	104,0	102,0	100,0
	2010	100,2	100,6	102,2	102,8	101,0
	2011	100,1	100,3	104,7	100,8	101,2
	2012	100,0	100,6	99,9	101,1	102,7
Сигари, сигари з обрізаними кінцями, сигарилли (сигари тонкі), сигарети, цигарки з тютюну та його замінників	2008	102,0	100,9	100,0	100,6	100,1
	2009	93,9	110,7	108,1	103,0	116,4
	2010	105,0	101,0	99,7	100,1	100,0
	2011	95,2	100,2	103,5	100,2	103,3
	2012	96,8	95,9	108,4	100,0	100,1
Тканини бавовняні	2008	100,0	100,0	105,9	102,2	100,6
	2009	111,8	100,9	100,4	100,0	101,4
	2010	103,7	100,0	101,5	102,3	103,8
	2011	100,0	114,2	104,0	100,0	101,2
	2012	99,6	100,0	100,0	99,9	100,0
Білизна постільна	2008	101,7	101,0	100,2	100,1	100,6
	2009	102,7	98,1	100,1	100,2	100,5
	2010	100,1	102,8	100,0	103,7	108,8
	2011	100,9	100,2	113,5	103,2	100,3
	2012	100,0	100,0	100,0	100,9	100,2
Костюми чоловічі та хлопчачі, з тканин	2008	101,3	102,5	102,9	100,0	100,0
	2009	101,4	100,4	103,9	100,7	100,0
	2010	100,0	100,0	100,0	100,0	100,3
	2011	100,0	100,0	100,0	100,1	100,0
	2012	100,0	108,1	100,0	106,3	100,0
Пальта, напівпальта, накидки, плащі, куртки теплі типу "парки" чи "аляски" (включаючи лижні) та вироби аналогічні жіночі та дівчачі, з тканини	2008	100,2	100,0	101,7	100,0	100,0
	2009	100,0	100,0	100,0	100,0	100,0
	2010	100,0	98,3	100,0	100,0	100,0
	2011	100,0	100,0	100,0	100,0	100,0
	2012	100,0	100,0	100,0	100,0	100,0

Продовження табл. 1.14/Continuation of the table 1.14

Червень/ June	Липень/ July	Серпень/ August	Вересень/ September	Жовтень/ October	Листопад/ November	Грудень/ December	
99,4	101,8	101,0	99,2	101,6	98,7	101,0	<i>Sugar</i>
101,5	103,8	104,8	100,1	107,9	110,0	107,1	
99,6	101,8	99,8	100,2	102,5	103,7	102,6	
99,7	100,3	100,3	92,5	90,9	96,8	96,0	
98,6	101,3	103,6	99,9	97,2	94,7	98,1	
102,1	100,7	101,1	100,1	102,6	100,5	100,1	<i>Chocolate and food preparations cocoa in the form of briquettes, plates or tiles</i>
100,5	100,8	100,6	102,8	100,2	105,9	101,1	
100,4	100,3	100,9	101,0	100,4	101,6	100,9	
102,5	101,5	100,4	102,4	100,1	100,0	100,2	
100,0	100,1	98,3	100,0	100,1	99,8	99,5	
101,8	100,1	100,5	100,2	100,4	99,9	100,0	<i>Uncooked pasta products; not stuffed</i>
100,1	100,1	100,1	101,1	99,2	100,7	99,8	
100,0	102,3	101,9	109,0	101,1	99,6	100,0	
100,0	101,4	99,4	99,3	100,0	100,0	99,5	
100,0	100,1	100,2	100,0	100,0	100,4	100,5	
96,6	100,2	101,8	101,3	100,4	109,1	102,1	<i>Eaux-de-vie and other spirits</i>
100,1	97,7	100,0	100,4	99,0	100,2	99,8	
100,7	100,3	104,5	99,2	101,2	100,3	100,6	
103,2	100,0	107,6	100,1	102,1	100,6	100,0	
99,4	100,0	93,3	101,1	100,0	100,1	103,8	
100,7	100,9	100,4	100,2	100,3	100,8	100,7	<i>Wine</i>
100,1	100,9	100,9	100,1	100,4	100,6	100,0	
100,0	100,4	100,0	102,2	100,0	100,3	100,8	
100,3	102,9	109,0	103,8	100,3	100,6	100,7	
100,0	100,0	100,1	99,9	100,5	101,2	99,3	
100,2	100,7	100,3	100,1	100,3	100,5	101,1	<i>Non alcoholic beverages</i>
101,5	101,5	100,8	100,5	102,5	101,9	100,0	
101,9	101,1	100,3	100,1	100,0	99,1	101,5	
109,6	101,7	102,2	100,1	100,2	100,0	100,5	
100,5	100,3	100,0	99,8	100,0	100,0	100,0	
100,2	101,6	102,3	102,8	101,3	100,0	107,6	<i>Cigars, cheroots, cigarillos and of tobacco or tobacco substitutes</i>
100,0	100,0	100,0	100,0	102,2	95,6	105,4	
100,0	107,3	98,8	100,4	100,4	100,0	99,8	
96,9	100,0	100,1	100,0	105,1	99,2	101,6	
100,2	100,1	98,4	98,8	106,3	100,5	100,0	
109,8	100,2	100,2	109,5	93,4	102,6	100,0	<i>Woven fabrics of cotton</i>
100,0	101,4	100,0	103,0	97,2	100,6	101,1	
101,4	102,1	101,0	101,4	105,6	102,1	103,3	
100,0	102,5	98,0	99,0	98,6	99,6	100,8	
100,1	100,0	99,6	100,0	100,0	100,0	100,0	
100,1	101,9	100,0	100,0	101,4	100,6	100,6	<i>Bed linen</i>
100,2	101,1	100,0	102,7	100,2	100,0	100,9	
99,3	100,0	100,1	100,1	109,6	101,1	100,6	
100,0	100,1	100,0	100,0	99,9	100,4	100,3	
100,0	100,1	100,0	100,1	100,0	100,0	106,8	
100,0	100,0	100,0	102,6	100,0	101,0	100,0	<i>Men's or boys' suits of textile</i>
97,7	99,2	100,0	101,1	100,4	100,0	100,0	
100,0	99,1	100,0	100,7	100,1	100,0	100,0	
105,9	100,0	110,7	100,5	100,0	100,0	100,0	
105,9	100,0	100,0	100,0	100,0	100,0	100,0	
101,6	113,3	100,0	101,5	100,0	102,6	100,0	<i>Women's or girls' overcoats, car-coats, capas, cloaks, anoraks, wind-cheaters, wind-jackets and similar articles of textile</i>
100,0	100,0	100,0	100,0	100,0	100,0	100,0	
100,0	100,0	99,7	100,0	101,5	100,0	100,0	
100,0	100,0	100,0	100,0	100,0	105,3	100,0	
100,0	100,0	100,0	100,0	100,0	100,0	101,6	

		Січень/ <i>January</i>	Лютий/ <i>February</i>	Березень/ <i>March</i>	Квітень/ <i>April</i>	Травень/ <i>May</i>
Взуття з верхом зі шкіри натуральної чи композиційної	2008	100,2	100,7	100,9	101,0	100,1
	2009	101,2	106,1	100,7	99,8	100,9
	2010	100,2	100,0	100,0	100,6	100,0
	2011	100,1	100,2	100,2	100,7	99,8
	2012	100,0	102,5	100,0	100,0	100,0
Деревина, уздовж розпиляна чи розколота, завтовшки більше бмм	2008	103,3	102,5	103,6	100,6	100,2
	2009	99,4	98,6	100,2	99,8	100,3
	2010	100,6	99,1	99,3	99,8	97,9
	2011	101,0	104,4	101,5	101,1	100,8
	2012	100,0	100,2	102,1	100,2	99,5
Папір та картон спеціальні некрейдовані; папір сигаретний, не розрізаний за розмірами	2008	106,7	104,5	101,7	101,6	101,1
	2009	100,7	102,0	100,9	101,8	101,5
	2010	109,3	102,9	101,6	104,6	100,4
	2011	104,7	100,0	99,3	98,5	100,0
	2012	99,2	100,0	99,9	99,7	103,4
Шпалери та аналогічні покриття з паперу	2008	100,0	104,1	100,0	110,6	100,0
	2009	107,9	100,0	100,0	100,3	100,0
	2010	100,0	99,5	101,3	100,1	99,3
	2011	102,7	104,2	100,1	101,1	103,6
	2012	102,8	99,7	99,9	99,8	100,0
Кокс та напівкокс з вугілля кам'яного, кокс газовий	2008	105,3	100,6	100,9	103,2	99,0
	2009	93,8	102,7	94,8	97,4	97,1
	2010	101,1	114,1	112,9	106,0	109,3
	2011	101,5	107,1	102,7	105,9	99,1
	2012	98,6	97,5	100,7	96,9	98,2
Бензини	2008	99,5	100,9	115,7	98,9	104,1
	2009	101,2	104,7	89,5	108,3	107,9
	2010	101,8	102,6	106,5	99,0	101,9
	2011	103,8	107,5	105,8	109,1	104,8
	2012	100,3	102,6	102,8	103,1	99,0
Газойлі (паливо дизельне)	2008	99,6	97,3	109,1	100,7	114,2
	2009	101,8	91,9	88,7	107,5	98,7
	2010	103,7	101,9	104,3	101,1	98,4
	2011	101,5	106,2	102,5	104,6	100,8
	2012	98,8	102,0	101,3	102,3	102,6
Мазути топкові важкі	2008	97,4	103,4	95,4	103,7	108,0
	2009	121,8	109,7	96,8	99,5	109,9
	2010	103,7	99,2	99,0	100,0	100,4
	2011	101,8	103,2	104,8	102,2	102,8
	2012	99,9	99,0	100,6	102,4	99,7
Аміак	2008	116,0	120,7	120,4	102,9	98,2
	2009	100,3	114,0	124,1	106,0	85,8
	2010	91,1	105,5	126,7	93,3	89,8
	2011	104,4	102,6	105,6	104,9	102,8
	2012	86,2	93,7	101,8	97,0	115,8
Добрива азотні мінеральні чи хімічні	2008	112,6	102,2	101,5	102,3	117,8
	2009	120,5	106,7	115,0	97,0	93,8
	2010	102,8	106,6	99,7	93,8	93,5
	2011	104,2	101,0	99,3	98,1	99,7
	2012	95,7	101,0	105,3	100,0	111,1
Фарби та лаки на основі полімерів	2008	101,4	107,3	102,5	105,0	100,8
	2009	100,6	107,0	102,9	100,4	101,3
	2010	100,0	101,8	105,3	103,4	104,8
	2011	100,1	103,4	100,8	104,0	105,5
	2012	100,1	102,1	100,8	100,5	100,0

Продовження табл. 1.14/Continuation of the table 1.14

Червень/ June	Липень/ July	Серпень/ August	Вересень/ September	Жовтень/ October	Листопад/ November	Грудень/ December	
100,3	100,0	100,1	100,3	100,7	100,1	100,8	<i>Footwear with uppers of genuine leather or composite leather</i>
100,1	100,4	100,1	100,9	101,6	100,7	100,3	
101,0	100,4	100,0	100,2	100,1	101,3	100,1	
100,0	100,0	100,3	100,5	101,6	100,0	100,0	
100,0	100,0	100,0	100,0	100,1	100,0	100,3	
99,9	100,6	99,3	99,9	100,1	101,7	104,6	<i>Wood, sawn or chipped lengthwise > 6 mm thick</i>
100,0	100,4	100,3	101,3	100,9	100,3	99,6	
99,7	101,0	100,3	100,9	103,5	100,1	99,5	
100,3	100,1	100,8	99,4	101,7	100,0	99,4	
100,0	99,7	100,8	101,2	100,0	99,8	100,8	
100,5	100,1	100,7	99,9	100,1	100,0	100,0	<i>Special uncoated paper and paperboard; cigarette paper not cut to size</i>
99,8	101,8	101,1	104,0	102,5	100,8	103,6	
101,8	100,0	100,0	100,5	104,4	100,1	100,2	
101,2	101,4	100,5	99,0	99,9	99,9	97,2	
97,2	99,2	99,9	96,7	98,0	100,6	100,1	
102,8	100,0	100,0	100,0	100,0	102,0	100,0	<i>Wallpaper and similar wall coverings</i>
100,0	100,0	108,6	100,0	96,6	101,8	100,0	
99,8	100,4	100,3	99,7	100,5	100,0	99,9	
100,1	106,7	99,9	104,6	99,4	98,2	99,8	
99,9	99,9	100,0	100,3	100,2	100,2	99,9	
102,8	124,0	121,0	100,3	87,9	81,6	85,1	<i>Coke and semi-coke of coal, gas coke</i>
102,2	95,7	115,1	117,5	119,9	101,5	97,0	
101,7	96,5	93,4	101,8	104,6	99,8	101,6	
99,9	100,0	100,3	97,2	97,7	94,6	96,4	
99,5	97,5	93,4	99,5	95,7	99,2	100,4	
99,6	119,3	87,8	90,1	97,0	85,3	84,3	<i>Petrol</i>
128,8	100,6	115,6	104,8	98,5	98,2	94,6	
92,8	100,5	100,8	97,8	100,5	100,2	102,8	
106,2	100,9	95,9	99,2	95,7	100,9	96,6	
97,8	95,9	104,9	99,9	99,5	99,9	95,6	
111,4	106,1	92,9	90,0	91,1	88,5	89,2	<i>Gas oils (diesel fuel)</i>
110,2	100,8	120,3	104,1	101,3	100,6	90,1	
100,9	98,6	104,3	100,6	100,6	102,7	101,2	
100,4	100,9	98,9	99,6	99,7	100,0	101,0	
95,9	91,2	101,7	103,9	99,7	100,1	101,8	
102,6	120,4	103,9	85,3	96,7	68,3	69,6	<i>Heavy furnace black oil</i>
104,7	116,9	122,7	107,9	109,2	95,8	101,2	
97,7	96,5	105,4	100,0	97,5	103,5	99,9	
100,8	107,2	100,4	99,6	100,0	100,0	101,1	
98,7	100,2	100,4	100,8	99,3	99,9	98,5	
97,1	101,0	130,1	121,9	98,4	55,2	93,9	<i>Ammonia</i>
100,0	96,7	106,7	109,6	105,8	104,4	102,2	
97,0	96,4	110,5	103,2	110,8	97,9	98,7	
102,9	99,9	99,7	100,8	108,5	104,2	99,5	
108,1	104,7	101,9	105,2	104,5	101,4	97,0	
106,3	107,1	128,2	94,5	77,4	88,6	83,0	<i>Nitrogenous fertilizers, mineral or</i>
95,9	98,3	102,7	99,8	96,1	103,7	105,9	
94,1	100,3	103,0	99,3	111,4	116,4	108,5	
106,7	110,8	101,7	101,2	100,2	101,3	95,2	
96,5	89,6	99,2	97,1	101,7	98,6	100,5	
100,9	101,3	100,5	100,3	100,3	100,8	104,4	<i>Paints and varnishes based on polymers</i>
100,5	100,5	101,2	100,6	100,2	100,3	100,7	
100,4	102,0	100,2	100,1	100,2	99,8	100,9	
100,1	102,8	100,2	99,6	99,8	100,0	100,0	
101,9	101,0	99,9	100,1	101,6	100,1	100,0	

		Січень/ January	Лютий/ February	Березень/ March	Квітень/ April	Травень/ May
Препарати лікарські на основі антибіотиків	2008	111,7	100,3	100,5	100,2	99,2
	2009	101,9	100,0	102,4	100,5	100,1
	2010	102,1	100,3	100,1	102,6	100,4
	2011	100,4	100,0	100,0	101,3	100,0
	2012	100,2	100,1	100,0	100,1	100,0
Інші лікарські препарати	2008	101,9	103,6	101,6	102,8	100,3
	2009	106,3	104,0	105,6	102,4	100,4
	2010	101,5	100,2	100,2	101,7	100,7
	2011	100,4	101,0	100,3	101,2	101,0
	2012	100,7	100,1	100,7	100,6	100,3
Шини пневматичні нові для вантажних автомобілів та автобусів, для авіації	2008	100,7	102,6	100,0	101,7	101,3
	2009	100,6	103,1	100,0	100,4	99,5
	2010	101,9	100,0	99,4	99,9	102,4
	2011	102,6	104,9	104,3	98,9	105,0
	2012	96,3	102,7	101,2	99,7	99,6
Шини для сільськогосподарських, лісогосподарських машин та іншої техніки	2008	100,0	102,2	100,0	100,9	100,0
	2009	100,0	100,9	99,9	100,1	101,1
	2010	100,1	99,6	104,2	105,3	100,1
	2011	104,3	100,3	105,1	100,1	106,9
	2012	103,0	100,1	94,5	99,1	104,1
Ємності для напоїв та харчових продуктів	2008	103,8	100,9	101,9	104,9	115,7
	2009	107,8	100,4	103,1	99,9	101,0
	2010	100,3	101,1	100,7	100,5	100,2
	2011	101,8	101,7	100,6	100,9	100,2
	2012	100,0	105,0	101,1	100,0	99,4
Посуд столовий, кухонний, інші господарсько-побутові вироби з фарфору	2008	101,1	101,0	103,1	102,1	100,1
	2009	104,9	109,5	100,0	100,0	100,9
	2010	101,3	100,0	100,0	100,0	100,0
	2011	103,5	102,4	101,2	101,9	100,2
	2012	100,0	100,0	100,5	100,3	100,0
Цегла керамічна вогнетривка, блоки, плитки та інші вироби будівельні вогнетривкі аналогічні, крім матеріалів з борошна кам'яного кремнеземистого чи ґрунтів діатомітових	2008	111,5	103,4	101,2	100,2	102,6
	2009	102,9	100,2	109,4	100,2	99,9
	2010	100,9	102,7	100,0	106,8	100,8
	2011	101,6	100,1	101,9	100,7	98,9
	2012	101,4	100,1	100,1	100,2	101,6
Цегла керамічна невогнетривка будівельна	2008	107,5	102,3	103,5	105,6	101,3
	2009	100,9	102,6	100,9	98,9	99,4
	2010	99,9	99,5	100,1	100,6	100,3
	2011	100,1	100,1	101,0	105,5	100,2
	2012	100,2	100,2	100,5	101,3	100,1
Цемент	2008	99,6	103,1	111,4	106,8	103,1
	2009	96,9	100,2	101,8	102,1	101,2
	2010	100,0	99,5	100,3	98,5	103,7
	2011	100,2	98,4	110,5	105,0	101,9
	2012	100,0	101,1	106,7	104,2	100,9
Чавун	2008	107,1	108,9	109,0	108,6	112,7
	2009	103,9	98,0	101,0	109,2	100,3
	2010	100,7	103,2	101,2	108,5	100,3
	2011	101,4	102,1	103,7	103,6	100,7
	2012	100,4	100,9	99,9	101,9	100,2
Прокат плоский гарячекатаний із сталі нелегованої (вуглецевої) та легованої (крім нержавіючої та швидкорізальної)	2008	106,4	103,4	108,1	120,8	106,8
	2009	103,2	100,7	100,6	97,3	99,6
	2010	100,9	104,2	104,3	118,4	102,3
	2011	99,5	111,6	105,3	100,7	102,1
	2012	98,2	100,2	101,9	104,5	100,3

Продовження табл. 1.14/Continuation of the table 1.14

Червень/ June	Липень/ July	Серпень/ August	Вересень/ September	Жовтень/ October	Листопад/ November	Грудень/ December	
100,0	101,0	100,1	100,0	100,1	100,1	105,7	<i>Medicaments based on antibiotics</i>
100,0	99,9	101,1	100,0	99,8	100,0	100,0	
100,3	100,8	100,1	100,0	100,4	100,0	100,9	
100,0	102,9	100,8	100,0	100,0	101,6	100,6	
100,0	100,1	99,9	100,2	100,0	100,0	100,0	
100,1	100,6	100,9	103,1	101,5	101,3	103,7	<i>Medicaments, containing alkaloids or derivatives thereof, but not hormones or antibiotics</i>
100,3	100,8	102,6	101,9	102,0	100,4	100,7	
100,9	101,5	100,1	100,0	100,8	100,4	101,5	
100,4	100,9	101,6	101,2	100,1	101,7	100,6	
100,3	100,1	100,1	100,5	100,1	100,1	100,3	
100,4	101,0	103,5	101,7	102,6	100,0	103,9	<i>Tyres for trucks, buses and air transport</i>
98,4	100,6	100,4	101,4	101,8	101,0	98,4	
99,4	100,7	101,3	100,1	102,3	111,5	102,0	
100,0	101,0	102,1	100,5	100,1	100,9	101,1	
100,5	100,0	99,6	100,0	101,0	98,6	103,7	
100,0	117,6	98,8	100,0	103,2	100,0	103,3	<i>Tyres for agricultural, forestry machinery and other equipment</i>
100,0	100,0	100,0	100,2	100,3	101,1	100,0	
100,1	104,2	101,2	100,4	105,9	107,0	100,0	
100,1	99,9	103,8	99,9	100,1	100,0	99,8	
100,0	96,8	100,3	97,1	99,8	98,8	100,4	
103,5	103,5	100,3	100,0	100,1	100,1	100,1	<i>Hollow glass for drinks and foodstuffs</i>
100,0	111,5	100,0	100,0	100,0	100,0	100,0	
100,3	100,4	101,5	101,0	109,0	102,2	100,4	
100,0	100,1	100,0	106,6	101,4	100,4	100,8	
100,4	98,9	99,9	100,6	100,1	99,5	100,5	
101,0	100,0	101,6	100,3	100,0	100,5	102,4	<i>Tableware, kitchenware, other household articles and toilet articles, of porcelain or china</i>
101,3	100,0	100,0	100,2	101,7	100,0	100,0	
100,0	100,0	100,0	102,9	100,0	100,0	100,0	
100,1	102,3	100,0	100,0	100,0	101,8	100,0	
104,7	101,4	102,3	100,0	102,8	100,0	100,0	
100,9	111,3	100,1	100,6	102,3	99,9	97,8	<i>Refractory bricks, blocks, tiles and similar refractory ceramic constructional goods, other than of siliceous fossil meals or</i>
100,3	100,0	100,2	100,5	100,5	100,0	99,9	
100,2	100,2	100,0	101,4	100,8	100,3	100,0	
100,0	100,3	100,9	100,1	98,2	103,0	100,4	
100,4	99,9	100,3	102,1	99,8	100,6	98,6	
103,5	101,7	99,6	100,1	99,8	99,5	100,4	<i>Non-refractory ceramic building bricks</i>
97,9	98,7	100,0	98,8	100,4	99,7	99,7	
99,9	99,4	99,8	100,2	100,0	100,6	100,1	
101,1	100,7	100,4	100,0	101,7	101,1	100,0	
100,1	100,7	100,3	100,3	100,0	100,1	100,0	
100,8	100,4	99,8	99,0	93,8	99,4	94,0	<i>Cement</i>
99,7	100,0	99,7	100,5	99,8	98,0	97,8	
100,0	98,0	99,9	100,6	100,5	102,2	99,9	
100,1	101,9	102,2	102,3	100,8	100,8	98,3	
100,9	100,4	99,9	98,8	99,7	100,1	99,6	
105,7	119,3	113,3	95,3	92,1	71,6	78,2	<i>Cast iron</i>
102,9	103,3	101,5	108,7	100,0	101,1	100,1	
99,4	96,3	99,5	100,4	100,3	99,3	100,2	
103,0	99,7	99,6	99,9	99,8	93,7	93,8	
100,2	95,5	100,0	100,5	98,6	99,1	100,7	
105,3	104,6	103,1	91,7	89,5	84,1	92,9	<i>Hot rolled flat products (of steel other than of stainless and high speed steel)</i>
99,4	100,0	97,1	109,3	107,7	99,0	96,8	
96,0	97,9	99,6	100,1	100,8	103,0	101,9	
95,9	103,3	102,1	101,5	96,3	95,2	97,5	
97,9	96,1	96,3	99,7	100,2	98,1	98,8	

		Січень/ January	Лютий/ February	Березень/ March	Квітень/ April	Травень/ May
Труби великого і малого діаметрів, профілі пустотілі з металів чорних	2008	100,4	104,1	105,6	106,1	112,9
	2009	94,5	99,6	103,2	100,4	98,0
	2010	100,9	100,7	102,8	102,2	103,8
	2011	100,6	102,0	102,9	99,5	99,7
	2012	98,5	99,9	101,0	100,3	100,0
Крани, клапани, вентилі інші	2008	100,0	104,1	102,2	102,8	100,2
	2009	99,1	100,2	98,8	100,5	100,2
	2010	99,9	100,5	100,0	100,2	100,9
	2011	100,0	103,3	101,3	105,8	102,5
	2012	100,2	100,8	100,3	100,0	100,1
Устаткування холодильне і морозильне та насоси теплові	2008	100,7	100,1	101,1	101,9	101,3
	2009	99,0	101,3	101,9	102,0	103,0
	2010	99,8	99,0	98,8	98,4	100,3
	2011	100,1	93,1	100,3	100,3	100,3
	2012	100,1	100,1	100,4	100,2	100,0
Устаткування для зварювання та паяння (крім ламп паяльних, пальників пічних)	2008	100,4	102,2	106,8	102,8	101,5
	2009	100,4	104,3	100,6	100,3	103,4
	2010	100,4	102,8	101,3	106,9	99,3
	2011	100,9	102,1	103,7	103,3	106,2
	2012	100,3	101,2	102,9	99,0	99,5
Верстати для остаточного оброблення металевої поверхні	2008	100,3	100,0	100,6	101,2	99,9
	2009	100,2	99,9	105,5	100,0	100,0
	2010	100,0	99,7	101,4	106,4	104,6
	2011	100,7	100,1	100,5	100,0	100,0
	2012	100,0	100,0	100,0	100,0	100,0
Верстати для оброблення дерева	2008	98,2	99,8	100,8	100,9	100,0
	2009	97,3	101,8	102,7	100,0	100,3
	2010	101,0	101,2	101,2	110,0	101,3
	2011	100,0	100,0	101,1	100,0	101,1
	2012	100,0	100,4	99,7	100,3	99,8
Машини врубові, тунелепрохідницькі бурильні і прохідницькі	2008	103,9	100,1	101,1	100,1	102,4
	2009	100,1	100,0	100,0	102,8	110,9
	2010	102,6	100,0	100,0	100,0	100,0
	2011	100,0	100,0	100,0	100,1	100,0
	2012	100,1	100,0	100,9	102,5	100,0
Електродвигуни та генератори змінного струму, електродвигуни універсальні	2008	100,5	106,5	101,2	101,2	102,3
	2009	100,2	100,7	101,0	103,3	102,5
	2010	101,1	100,5	100,9	101,1	100,8
	2011	102,1	100,3	103,4	103,4	101,8
	2012	101,3	100,4	100,2	100,0	100,0
Трансформатори електричні	2008	100,2	103,0	99,6	103,8	105,4
	2009	100,6	98,5	101,7	100,0	110,4
	2010	100,0	100,0	100,7	100,5	101,0
	2011	100,0	100,2	100,0	100,0	100,0
	2012	100,1	100,0	100,1	100,4	99,9
Апаратура електрична високовольтна	2008	101,1	100,2	100,9	101,0	100,4
	2009	109,0	100,3	100,1	108,0	99,5
	2010	101,1	100,0	100,5	100,8	100,0
	2011	100,2	100,3	100,1	101,4	101,2
	2012	100,3	98,4	100,0	100,2	99,9
Апаратура електрична низьковольтна	2008	100,4	101,0	101,1	101,0	100,8
	2009	105,5	102,1	100,1	101,8	100,9
	2010	102,0	100,1	100,8	100,2	100,4
	2011	102,5	101,8	101,3	99,6	101,3
	2012	104,8	100,6	100,7	100,1	100,1

Продовження табл. 1.14/Continuation of the table 1.14

Червень/ June	Липень/ July	Серпень/ August	Вересень/ September	Жовтень/ October	Листопад/ November	Грудень/ December	
105,2	103,7	102,7	99,5	98,6	98,3	96,4	<i>Tubes, pipes and hollow profiles, of iron or steel</i>
99,1	96,7	100,6	101,2	102,1	98,4	101,1	
98,9	99,0	100,7	100,2	101,6	100,1	100,7	
100,4	101,1	101,5	100,2	99,6	99,3	100,7	
99,9	99,2	99,5	99,4	100,1	99,7	100,2	
101,8	103,0	101,3	104,1	100,7	100,1	100,0	<i>Other gate valves</i>
100,0	99,7	100,5	99,5	100,0	101,3	102,2	
104,2	100,2	100,4	102,3	100,1	100,5	100,1	
100,0	100,0	100,0	101,5	100,1	100,2	100,6	
100,2	100,0	100,0	100,0	100,0	100,0	100,0	
100,5	99,3	100,9	98,3	101,1	101,4	101,2	<i>Refrigeration and freezing equipment and heat pumps</i>
100,8	101,8	100,2	103,3	101,9	101,5	101,2	
100,0	100,5	100,6	100,0	100,5	99,9	99,6	
100,2	100,0	100,1	99,9	100,0	100,0	100,4	
100,2	100,2	98,0	100,0	100,9	100,0	100,4	
100,6	102,4	99,0	99,8	100,2	101,1	100,1	<i>Soldering, brazing and welding tools, tempering and hot spraying machines and apparatus</i>
100,4	100,1	100,2	101,2	100,7	102,2	104,5	
99,3	101,3	100,3	99,8	100,6	99,6	100,8	
104,3	100,7	100,5	99,9	99,3	101,0	104,0	
100,4	103,0	100,9	100,5	100,1	100,7	100,3	
100,2	100,6	101,5	100,7	100,0	100,6	100,7	<i>Machine tools for final working metal</i>
100,0	98,2	100,3	100,0	101,7	99,8	100,0	
101,2	100,2	100,0	100,0	100,0	100,0	101,5	
100,0	100,0	103,3	101,2	100,0	100,0	101,2	
100,0	100,0	100,0	100,0	100,0	100,0	100,0	
105,4	100,2	99,9	100,6	100,0	98,1	100,1	<i>Lathes for wood processing</i>
100,3	100,2	100,0	100,1	100,0	100,2	100,7	
99,8	99,1	99,8	99,3	100,0	100,3	101,3	
101,3	100,1	100,0	100,0	100,0	102,0	96,1	
100,0	100,0	100,0	100,0	100,3	100,0	100,0	
101,9	101,5	102,7	100,0	100,0	100,0	100,0	<i>Coal or rock cutters and tunnelling machinery, boring and sinking machinery</i>
100,0	100,0	100,0	100,0	100,0	100,0	100,0	
100,0	100,0	100,0	100,3	100,0	100,0	100,1	
100,0	100,1	100,0	100,0	100,6	100,1	99,9	
100,1	100,0	100,1	100,0	100,0	100,1	100,0	
101,0	101,5	99,5	100,0	100,0	100,0	99,7	<i>AC/DC motors and generators, universal motors</i>
100,2	100,3	101,3	100,2	100,5	100,6	100,0	
100,3	104,6	100,2	101,0	102,4	100,6	100,0	
102,9	100,0	99,9	100,1	99,7	100,0	100,0	
105,9	100,0	100,2	100,2	100,0	100,0	103,9	
101,9	106,4	95,0	105,6	99,0	100,9	108,5	<i>Electrical transformers</i>
99,2	99,8	99,9	101,0	100,0	101,2	100,3	
101,9	100,6	99,9	100,0	100,0	100,3	100,1	
100,4	100,0	100,1	100,4	100,1	100,0	99,9	
100,8	99,8	99,4	100,1	100,2	100,2	100,0	
100,0	100,1	101,2	100,3	100,0	99,9	100,3	<i>High-voltage electrical apparatus</i>
100,0	100,5	98,0	100,8	104,8	100,9	100,5	
99,4	100,2	100,0	100,0	100,0	100,2	100,0	
100,3	100,2	100,1	100,1	100,0	100,3	99,8	
100,0	99,8	100,7	100,1	100,0	100,1	99,9	
100,6	100,8	101,9	100,7	100,6	100,0	101,0	<i>Low-voltage electrical apparatus</i>
100,1	99,9	100,4	102,7	100,6	101,5	100,4	
100,1	100,5	100,2	101,5	100,6	100,5	100,0	
100,1	100,1	100,3	100,3	100,9	100,0	100,6	
99,9	103,4	100,2	100,0	100,0	99,3	100,0	

		Січень/ January	Лютий/ February	Березень/ March	Квітень/ April	Травень/ May
Проводи та кабелі електричні низьковольтні (до 1000 В)	2008	100,6	100,8	100,2	101,7	102,2
	2009	100,3	91,6	99,0	102,2	101,0
	2010	101,2	103,2	100,1	101,7	100,6
	2011	103,6	99,8	100,8	100,4	101,7
	2012	98,2	101,2	101,4	100,8	98,4
Проводи та кабелі електричні на напругу більше 1000 В	2008	99,8	100,1	100,4	100,1	101,4
	2009	100,1	100,2	99,2	99,9	99,7
	2010	100,1	99,9	100,1	100,6	100,5
	2011	100,1	102,6	100,3	100,5	100,1
	2012	98,9	99,0	99,4	100,2	99,7
Лампи електричні	2008	100,0	100,3	109,5	100,0	100,0
	2009	100,0	100,0	137,2	97,0	100,0
	2010	100,0	103,9	100,0	100,0	100,0
	2011	100,0	100,0	100,0	100,0	100,0
	2012	100,0	100,0	100,0	100,0	100,0
Лічильники електроенергії, включно калібрувальні	2008	99,3	100,4	101,1	99,7	101,7
	2009	103,1	105,5	99,8	107,5	104,5
	2010	100,8	100,2	100,8	100,2	100,1
	2011	100,0	100,0	100,2	100,1	99,9
	2012	100,1	99,9	100,0	100,0	100,0
Автомобілі легкові	2008	100,0	100,4	100,0	101,3	99,7
	2009	106,7	102,8	102,4	99,5	98,8
	2010	100,4	99,9	99,5	99,2	100,2
	2011	100,0	100,1	100,3	99,9	100,9
	2012	100,1	99,9	100,0	100,1	99,9
Автобуси	2008	97,1	101,8	104,0	101,9	100,2
	2009	100,0	100,0	100,0	100,0	100,0
	2010	99,7	99,5	100,3	101,0	100,3
	2011	100,3	100,0	100,3	102,5	102,7
	2012	100,0	100,0	99,8	100,0	104,7
Автомобілі вантажні	2008	101,8	105,7	104,3	101,0	100,0
	2009	100,0	100,0	100,0	119,5	100,0
	2010	100,0	100,0	100,0	109,2	100,0
	2011	100,0	100,1	100,0	101,6	100,3
	2012	101,0	100,0	100,7	100,0	100,0
Вагони вантажні несамохідні	2008	106,0	110,8	100,6	102,5	101,7
	2009	94,4	100,0	102,9	100,4	96,1
	2010	105,6	105,4	100,5	108,3	106,1
	2011	101,2	100,1	100,3	115,2	100,7
	2012	97,7	99,4	100,9	102,0	99,9
Меблі дерев'яні для умеблювання інтер'єру житлових приміщень	2008	100,9	100,7	114,8	108,1	100,1
	2009	104,2	100,7	98,0	100,6	100,5
	2010	100,0	99,6	100,1	99,9	99,5
	2011	101,2	102,1	101,2	102,1	100,1
	2012	100,5	100,8	100,0	101,3	99,8
Електроенергія	2008	99,5	101,8	116,4	100,3	104,7
	2009	94,0	100,2	104,8	100,5	95,5
	2010	105,0	97,8	106,4	99,9	110,0
	2011	99,3	108,6	102,1	108,9	109,4
	2012	100,4	101,8	101,2	115,0	99,9
Теплоенергія	2008	100,8	100,3	101,4	103,6	100,2
	2009	103,3	100,6	105,1	103,5	100,6
	2010	100,1	100,1	100,1	100,0	100,2
	2011	108,8	101,3	102,1	100,2	100,0
	2012	100,8	100,0	100,2	100,3	100,0

Продовження табл. 1.14/Continuation of the table 1.14

Червень/ June	Липень/ July	Серпень/ August	Вересень/ September	Жовтень/ October	Листопад/ November	Грудень/ December	
102,7	99,2	101,6	100,3	99,2	97,7	99,0	<i>Low-voltage electric conductors and cables (for a voltage <1000 V)</i>
101,2	102,4	102,6	102,2	102,1	101,4	101,6	
97,9	98,1	103,4	102,0	103,2	103,3	100,6	
98,9	102,3	100,2	99,7	97,9	98,8	98,0	
98,3	98,8	99,8	99,3	101,6	100,4	99,6	
99,8	100,2	99,7	99,4	99,5	100,1	100,8	<i>Electric conductors, for a voltage > 1000</i>
99,6	100,1	100,0	101,2	100,7	100,3	100,0	
99,7	99,7	99,9	100,7	100,1	100,4	100,2	
100,3	98,2	100,5	101,5	98,2	99,4	99,6	
99,1	99,1	101,6	99,0	100,1	100,0	99,9	
102,5	100,0	100,0	100,0	103,6	100,0	100,0	<i>Electrical lamps</i>
100,0	100,0	100,0	100,0	105,2	100,0	100,0	
100,0	100,0	100,0	100,0	100,0	100,0	100,0	
100,0	100,0	107,0	100,0	100,0	100,0	100,0	
100,0	100,0	100,0	100,0	100,0	100,0	100,0	
99,6	99,8	100,9	99,2	99,3	100,1	100,0	<i>Meters of electrical energy (including calibrated)</i>
100,3	100,1	100,2	101,7	99,8	99,7	98,2	
99,9	100,2	99,8	99,9	99,7	99,8	100,0	
100,2	100,0	100,0	100,0	100,0	100,0	100,0	
100,0	100,0	100,0	100,0	100,1	100,0	100,0	
99,3	99,9	99,4	100,2	100,3	111,2	112,6	<i>Motor cars</i>
97,2	99,7	101,7	102,7	101,0	100,3	100,0	
99,6	101,3	100,1	100,2	100,0	100,2	100,4	
100,0	101,3	100,2	99,1	100,4	100,0	100,0	
100,0	100,2	99,3	100,0	100,0	100,4	100,0	
105,4	98,3	101,6	97,6	98,8	102,3	100,3	<i>Buses</i>
100,0	100,0	131,9	98,7	100,4	100,7	99,3	
98,5	100,0	100,0	105,5	100,9	100,6	100,0	
100,5	101,4	98,7	99,0	97,6	100,3	100,5	
97,6	100,2	100,1	100,0	100,3	100,1	100,0	
100,0	100,0	100,0	100,0	100,0	100,0	100,0	<i>Trucks</i>
100,0	100,0	100,0	100,0	129,1	100,0	100,0	
100,0	100,0	100,0	100,0	100,0	100,0	100,0	
100,0	101,1	100,0	100,0	100,0	101,6	101,8	
100,0	99,8	100,2	100,0	100,7	100,0	100,2	
102,1	101,8	112,0	100,4	105,6	98,6	102,9	<i>Non-self-propelled freight cars</i>
93,0	100,0	100,0	101,5	100,8	100,6	100,4	
107,4	102,0	99,5	100,0	104,0	104,0	101,0	
101,7	100,4	100,4	100,9	100,5	101,9	100,6	
98,8	97,4	100,0	100,5	99,9	99,2	100,0	
102,0	102,1	99,2	99,9	103,9	105,0	108,2	<i>Wooden furniture of a kind used in the bedroom, in the dining room</i>
99,9	97,0	101,4	104,3	100,9	100,8	100,6	
100,0	102,4	98,2	100,2	101,9	100,3	99,9	
101,5	99,9	102,1	102,4	100,3	99,9	99,7	
100,8	101,0	100,5	100,3	100,1	100,7	100,3	
109,3	100,6	100,2	102,4	110,7	92,8	100,1	<i>Electrical energy</i>
102,8	103,0	98,0	101,2	98,1	99,6	103,6	
102,0	100,5	100,9	95,4	104,6	92,6	98,6	
99,2	95,6	99,4	104,6	92,3	107,8	93,7	
107,0	92,2	103,5	99,2	94,8	103,2	93,3	
105,3	100,6	101,4	101,7	109,7	102,6	100,6	<i>Heat</i>
113,1	100,0	101,0	100,0	100,3	101,9	100,1	
100,0	106,5	100,1	100,0	100,3	100,0	100,0	
100,0	100,2	100,0	100,0	110,3	100,9	100,1	
100,0	100,0	100,0	100,0	100,0	100,0	100,0	

1.15. ІНДЕКСИ ЦІН ВИРОБНИКІВ
PRODUCER PRICE INDICES

	Січень/ <i>January</i>	Лютий/ <i>February</i>	Березень/ <i>March</i>	Квітень/ <i>April</i>	Травень/ <i>May</i>
Вугілля кам'яне	100,6	97,0	99,1	99,8	103,3
Нафта сира, у тому числі нафта, одержана з мінералів бітумінозних	101,2	104,1	100,0	93,1	102,4
Газ природний	112,5	100,2	100,1	100,0	100,0
Руди залізні	103,1	100,7	99,9	121,2	98,9
Гранули, щебінь (камінь дроблений), крихта та порошок; галька, гравій	100,4	100,3	102,9	100,7	100,5
М'ясо великої рогатої худоби свіже чи охолоджене	99,5	99,9	100,1	98,0	99,8
М'ясо свиней свіже чи охолоджене	98,8	96,4	100,5	102,7	102,6
М'ясо свійської птиці свіже чи охолоджене	98,6	99,9	97,0	100,8	99,5
Вироби ковбасні варені, сосиски, сардельки	100,0	100,6	100,3	100,0	100,5
Сік томатний	100,0	100,0	100,1	100,0	100,0
Сік апельсиновий	99,2	100,0	100,8	100,0	100,0
Сік яблучний	101,5	99,4	99,1	99,4	97,2
Олія соняшникова нерафінована	99,7	101,7	99,7	97,6	98,4
Олія соняшникова та її фракції, рафіновані але не піддані хімічній модифікації	100,0	102,0	97,9	99,9	100,0
Молоко рідке оброблене (пастеризоване, стерилізоване, гомогенізоване, топлене, пептизоване)	101,0	100,0	100,6	101,0	99,4
Масло вершкове та продукти молочні пастоподібні	100,5	100,3	100,0	101,1	100,1
Сири тверді	100,5	100,8	100,8	99,8	99,6
Кефір неароматизований, без додання фруктів, горіхів, какао та інших наповнювачів	100,1	100,3	101,3	100,3	100,4
Сметана неароматизована, без додання фруктів, горіхів, какао та інших наповнювачів	100,0	100,7	100,4	100,4	100,1
Рис напівобрушений, обрушений чи дроблений	100,0	100,0	102,3	100,0	100,8
Борошно пшеничне чи пшенично-житнє	102,4	104,9	100,0	99,3	99,4
Крупи гречані	99,2	96,5	92,6	99,8	98,7
Хліб житній	102,4	100,0	100,0	100,0	100,0
Хліб пшеничний	102,4	100,6	100,4	100,1	100,0
Хліб житньо-пшеничний і пшенично-житній	100,8	102,1	100,7	100,1	100,0

ЗА ВИДАМИ ПРОМИСЛОВОЇ ПРОДУКЦІЇ У 2013 РОЦІ

BY TYPE OF INDUSTRIAL PRODUCTION IN 2013

(до попереднього місяця; відсотків/to the previous month; percent)

Червень/ <i>June</i>	Липень/ <i>July</i>	Серпень/ <i>August</i>	Вересень/ <i>September</i>	Жовтень/ <i>October</i>	Листопад/ <i>November</i>	Грудень/ <i>December</i>	
98,1	98,8	98,6	99,1	100,5	102,0	101,1	<i>Hard coal</i>
100,6	100,0	102,1	98,9	100,0	101,6	100,0	<i>Petroleum oils and oils obtained from bituminous minerals, crude</i>
99,3	99,9	100,0	99,9	100,0	100,0	100,0	<i>Natural gas, liquefied or in gaseous state</i>
99,3	87,5	101,4	102,6	100,6	100,6	101,1	<i>Iron ores</i>
100,7	100,5	99,7	100,0	100,2	99,9	99,9	<i>Granules, chippings and powder; pebbles, gravel</i>
101,1	99,6	100,2	100,2	99,6	99,9	99,9	<i>Meat of bovine animals, fresh or chilled</i>
98,5	103,8	102,0	97,9	97,0	94,2	101,1	<i>Meat of swine, fresh or chilled</i>
101,2	98,7	99,9	100,2	99,2	98,4	99,9	<i>Meat of poultry, fresh or chilled</i>
100,1	101,0	100,1	100,2	100,1	100,1	100,0	<i>Sausages and similar products of meat, offal or blood</i>
100,0	100,1	100,0	100,0	100,0	101,8	102,2	<i>Tomato juice</i>
100,0	100,2	100,0	100,0	100,0	101,0	102,6	<i>Orange juice</i>
102,6	98,0	100,9	101,9	101,6	98,3	100,4	<i>Apple juice</i>
100,5	100,6	99,2	96,9	89,1	96,8	98,4	<i>Sunflower-seed oil, crude</i>
100,0	100,0	98,0	96,9	99,3	99,9	98,7	<i>Sunflower-seed oil and its fractions, refined but not chemically modified</i>
100,5	101,9	102,0	102,0	101,7	101,0	101,4	<i>Processed liquid milk</i>
100,4	101,2	102,3	102,9	103,6	102,1	101,5	<i>Butter and dairy spreads</i>
101,5	102,3	101,4	102,9	102,1	105,0	101,2	<i>Cheese and curd</i>
101,6	100,9	100,5	100,9	100,8	101,9	101,2	<i>Yoghurt and other fermented or acidified milk</i>
100,2	100,9	100,6	100,6	100,9	100,5	101,0	<i>Fermented or acidified cream</i>
101,2	100,0	98,4	109,0	102,9	98,1	93,5	<i>Rice, semi- or wholly milled or broken</i>
99,8	99,7	90,7	93,6	98,1	102,3	101,4	<i>Wheat or maslin flour</i>
99,5	101,9	96,6	96,0	103,0	101,9	94,5	<i>Cereal groats, meal and pellets n.e.c.</i>
100,0	100,0	100,0	100,0	100,0	100,0	100,0	<i>Fresh bread</i>
101,2	100,0	99,9	100,0	100,0	100,0	100,0	<i>White bread</i>
100,2	100,2	100,0	100,0	100,0	100,0	100,0	<i>Fresh bread and white bread</i>

	Січень/ <i>January</i>	Лютий/ <i>February</i>	Березень/ <i>March</i>	Квітень/ <i>April</i>	Травень/ <i>May</i>
Пряники та вироби подібні; печиво солодке; вафлі та вафельні пластини	100,1	100,0	100,0	100,2	100,1
Вироби макаронні, локшина та вироби борошняні подібні	102,3	103,1	100,4	102,0	100,0
Цукор білий кристалічний	97,3	97,0	99,8	101,1	100,3
Шоколад та готові харчові продукти, що містять какао, у пакуваннях масою менше 2 кг	100,0	98,4	100,0	100,0	100,2
Коньяк, бренді	102,5	101,6	100,0	100,0	100,0
Горілка з вмістом спирту менше 45,4 %	100,3	100,0	105,1	95,6	101,5
Пиво, крім відходів пивоваріння	101,6	100,1	101,9	100,6	100,3
Води натуральні мінеральні негазовані	100,4	100,0	100,1	100,5	100,0
Води натуральні мінеральні газовані	99,9	100,0	100,0	100,7	100,5
Напої безалкогольні інші	100,9	100,1	100,1	100,1	100,3
Сигари, черут (сигари з обрізаними кінцями), сигарили (сигари тонкі) та сигарети, з тютюну чи замінників тютюну	99,3	106,4	102,7	100,0	100,0
Білизна постільна	100,0	100,1	100,0	100,0	100,0
Комплекти, костюми, куртки, піджаки та блейзери, виробничого та професійного призначення, чоловічі	100,1	100,1	100,5	100,2	99,5
Сукні, спідниці та спідниці-брюки, крім трикотажних, жіночі та дівчачі	100,2	100,0	100,0	101,0	100,0
Сорочки, крім трикотажних, чоловічі та хлопчачі	112,2	100,0	100,0	100,0	101,1
Одяг і аксесуари одягу, трикотажні машинного або ручного в'язання, для немовлят	100,0	100,2	100,0	100,0	99,9
Взуття з верхом зі шкіри натуральної, крім спортивного, із захисним металевим підноском, взуття спеціалізоване різне	100,0	100,2	100,0	100,0	100,0
Деревина уздовж розпиляна чи розколота, розділена на частини чи лушена, завтовшки більше 6 мм; шпали з деревини для залізничних чи трамвайних колій, непросочені	100,2	100,5	99,6	101,6	99,7
Папір і картон графічного призначення інші	100,0	100,0	100,0	100,4	99,6
Шпалери та вироби з паперу для покриття стін подібні; папір прозорий для вікон	100,7	100,2	99,6	100,2	100,0
Кокс і напівкокс із вугілля кам'яного, вугілля бурого та торфу; вугілля ретортне	98,3	102,8	98,7	100,4	99,3
Пек і кокс пековий	100,0	105,6	100,0	100,1	100,7
Бензин моторний, у т.ч. бензин авіаційний	98,2	100,1	100,5	100,4	101,1

Продовження табл. 1.15/Continuation of the table 1.15

Червень/ <i>June</i>	Липень/ <i>July</i>	Серпень/ <i>August</i>	Вересень/ <i>September</i>	Жовтень/ <i>October</i>	Листопад/ <i>November</i>	Грудень/ <i>December</i>	
100,0	100,0	100,5	100,0	100,1	100,6	100,4	<i>Gingerbread and the like; sweet biscuits; waffles and wafers</i>
99,7	100,0	99,7	97,3	100,0	100,4	100,5	<i>Macaroni, noodles and similar farinaceous products</i>
104,1	103,3	100,2	102,2	100,9	104,5	105,5	<i>Refined cane or beet sugar and chemically pure sucrose, in solid form, not containing added flavouring or colouring matter</i>
100,1	100,0	100,2	100,2	100,0	101,0	100,9	<i>Chocolate and food preparations containing cocoa (except sweetened cocoa powder), other than in bulk forms</i>
100,0	100,0	100,0	100,0	100,0	100,0	100,0	<i>Cognac, brandy</i>
99,9	100,1	100,9	100,2	100,3	100,0	100,0	<i>Distilled alcoholic beverages</i>
100,8	102,4	102,9	100,2	100,7	100,0	100,2	<i>Beer, except dregs from brewing</i>
100,0	100,1	100,0	100,0	100,0	100,0	100,0	<i>Mineral waters not sweetened nor flavoured</i>
100,0	100,2	100,1	100,0	100,0	100,0	99,8	<i>Aerated waters, not sweetened nor flavoured</i>
100,5	100,3	100,0	100,0	100,0	100,0	100,0	<i>Other non alcoholic beverages</i>
101,3	106,2	99,5	102,9	103,2	104,0	103,4	<i>Cigars, cheroots, cigarillos and cigarettes, of tobacco or tobacco substitutes</i>
103,0	95,4	100,0	100,0	100,0	100,0	100,0	<i>Bed linen</i>
100,0	100,1	100,0	100,0	100,0	100,0	100,0	<i>Men's ensembles, jackets and blazers, industrial and occupational</i>
100,0	100,0	100,0	103,2	100,0	100,0	100,4	<i>Women's or girls' dresses, skirts and divided skirts of textile fabrics, not knitted or crocheted</i>
100,0	100,0	100,0	100,0	100,0	100,0	100,0	<i>Men's or boys' shirts, of textile fabric not knitted or crocheted</i>
99,6	99,9	100,0	100,0	100,0	100,0	100,0	<i>Babies' garments and clothing accessories, knitted or crocheted</i>
100,0	100,0	100,1	100,0	100,5	100,3	100,0	<i>Articles of apparel, clothing accessories and other articles of fur skin, except headgear</i>
100,8	99,7	100,5	99,8	99,8	99,9	100,2	<i>Wood, sawn or chipped lengthwise, sliced or peeled, of a thickness > 6 mm; railway or tramway sleepers of wood not impregnated</i>
100,3	99,7	100,0	99,8	100,2	100,2	100,2	<i>Other paper and paperboard for graphic purposes</i>
100,1	99,8	100,3	100,0	100,3	100,0	100,1	<i>Wallpaper and similar wall covering; window transparencies of paper</i>
101,3	99,4	99,0	95,9	100,8	100,6	101,2	<i>Coke and semi-coke of coal, of lignite or of peat; retort carbon</i>
100,0	100,0	100,0	95,7	100,0	100,0	100,0	<i>Pitch and pitch coke</i>
100,2	99,7	102,4	100,0	99,5	100,0	100,0	<i>Motor spirit (gasoline), including aviation spirit</i>

	Січень/ <i>January</i>	Лютий/ <i>February</i>	Березень/ <i>March</i>	Квітень/ <i>April</i>	Травень/ <i>May</i>
Газойлі (паливо дизельне)	97,2	100,2	100,2	99,8	99,8
Мазути паливні важкі, н.в.і.у.	100,9	100,3	102,7	98,1	99,7
Бітум нафтовий дорожній	100,0	100,0	100,0	102,1	97,9
Водень, аргон, гази інертні, азот і кисень	99,8	98,1	100,1	100,6	100,2
Спирт етиловий неденатурований із вмістом спирту не менше 80 об. %	100,0	99,9	100,2	99,5	100,3
Фарби та лаки на основі акрилових або вінілових полімерів, у водному середовищі	100,1	101,8	100,1	100,8	100,3
Препарати лікарські, що містять пеніцилін та інші антибіотики	101,6	100,7	100,0	101,0	100,0
Препарати лікарські, що містять алкалоїди або їх похідні, і не містять гормони чи антибіотики	101,8	100,1	100,6	101,4	100,2
Шини пневматичні гумові нові для легкових автомобілів	100,0	100,4	101,1	100,6	100,5
Посуд столовий і кухонний, вироби господарські інші та вироби для туалетних кімнат, з фарфору	100,0	100,7	100,0	100,0	100,0
Портландцемент, цемент глиноземистий, цемент безклінкерний шлаковий і цементи гідравлічні подібні	99,4	100,2	100,2	101,8	101,9
Чавун переробний і дзеркальний у чушках, болванках чи формах первинних інших	99,2	101,1	87,3	100,1	100,0
Прокат плоский гарячекатаний зі сталі нелегованої завширшки не менше 600 мм	98,1	101,0	102,7	100,5	97,3
Дріт холоднотягнутий зі сталі нелегованої	99,8	99,9	100,8	100,3	100,2
Котли центрального опалення для виробництва гарячої води чи пари, низького тиску	100,0	100,0	100,1	100,4	100,0
Приймачі телевізійні, поєднані чи не поєднані з приймачами радіомовними або пристроями для записування та відтворювання звуку чи зображення	99,9	99,5	100,0	98,1	100,0
Лічильники виробництва та споживання газу, рідини й електроенергії	100,0	100,1	100,0	100,0	100,0
Електродвигуни потужністю не більше 37.5 Вт; двигуни постійного струму інші; генератори постійного струму	100,8	100,8	100,4	98,1	100,2
Електродвигуни змінного струму багатофазні, потужністю більше 750 Вт, але не більше 75 кВт	100,0	100,0	100,0	100,0	100,0
Двигуни та установки силові гідравлічні та пневматичні лінійної дії (циліндри)	100,0	107,1	100,0	100,0	100,0
Помпи відцентрові інші для перекачування рідин; помпи інші	100,0	100,1	100,0	110,1	100,1
Засоби автотранспортні для перевезення 10 і більше осіб	100,0	100,1	101,1	100,0	100,0
Меблі кухонні	100,8	100,1	99,9	100,2	100,0
Електроенергія	101,2	90,2	110,3	109,3	114,0
Пара та вода гаряча (теплоенергія, вироблена і відпущена)	100,0	100,0	100,0	100,0	100,0

Продовження табл. 1.15/Continuation of the table 1.15

Червень/ <i>June</i>	Липень/ <i>July</i>	Серпень/ <i>August</i>	Вересень/ <i>September</i>	Жовтень/ <i>October</i>	Листопад/ <i>November</i>	Грудень/ <i>December</i>	
99,3	99,9	100,4	100,4	100,1	99,7	100,6	<i>Gas oils</i>
100,0	100,0	101,0	100,2	100,0	100,0	99,3	<i>Fuel oils n.e.c.</i>
100,0	100,0	102,1	100,5	102,5	96,7	100,0	<i>Petroleum coke; petroleum bitumen and other residues of petroleum oils</i>
100,0	102,5	100,0	99,9	99,3	102,1	100,0	<i>Hydrogen, argon, rare gasses, nitrogen and oxygen</i>
100,2	104,1	103,4	99,9	100,9	100,9	100,0	<i>Undenatured ethyl alcohol of alcoholic strength by volume of $\geq 80\%$</i>
100,6	100,0	100,0	100,6	100,0	100,0	100,0	<i>Paints and varnishes based on acrylic or vinyl polymers, in an aqueous medium</i>
100,0	100,0	100,0	102,8	99,9	102,3	101,3	<i>Medicaments, containing penicillins or other antibiotics</i>
100,4	100,7	100,8	101,1	101,1	100,5	100,1	<i>Medicaments, containing alkaloids or derivatives thereof, but not hormones or</i>
99,6	100,0	99,7	100,4	98,1	100,0	100,0	<i>New pneumatic tires, of rubber, of a kind used on motor cars</i>
100,0	100,0	100,0	100,0	100,0	100,0	100,0	<i>Tableware, kitchenware, other household articles and toilet articles, of porcelain or china</i>
99,7	99,9	99,9	100,0	97,7	99,5	100,0	<i>Portland cement, aluminous cement, slag cement and similar hydraulic cements</i>
97,8	100,0	102,0	100,0	100,0	100,0	100,0	<i>Pig iron and spiegeleisen in pigs, blocks or other primary forms</i>
98,5	96,6	100,3	101,1	100,3	99,0	100,4	<i>Flat rolled products of non alloy steel, not further worked than hot rolled, of a</i>
99,7	99,0	100,2	92,5	99,9	98,9	100,0	<i>Cold drawn wire of non alloy steel</i>
100,1	100,0	100,0	100,0	100,0	100,0	100,0	<i>Central heating boilers, for producing hot water or low pressure steam</i>
100,0	100,0	100,0	100,0	100,0	100,0	99,9	<i>Television receivers, whether or not combined with radio-broadcast receivers or sound or video recording or</i>
100,0	100,0	100,1	100,0	100,0	100,0	101,7	<i>Gas, liquid or electricity supply or production meters</i>
97,7	98,9	98,9	100,1	101,5	99,2	100,0	<i>Motors of an output $\leq 37,5$ W; other DC motors; DC generators</i>
100,0	100,0	100,0	99,8	100,0	100,0	100,0	<i>AC motors, multi-phase, of output > 750 W but ≤ 75 kW</i>
100,0	100,0	100,0	100,0	100,0	100,0	100,0	<i>Linear acting hydraulic and pneumatic motors (cylinders)</i>
100,0	100,0	100,0	100,0	100,0	100,0	100,0	<i>Other centrifugal pumps for liquids; other pumps</i>
97,5	100,0	100,0	100,0	100,1	100,6	99,7	<i>Motor vehicles for the transport of 10 or more persons</i>
100,0	100,1	100,0	100,3	100,0	100,1	100,0	<i>Kitchen furniture</i>
90,6	90,4	104,9	100,2	100,9	94,8	102,1	<i>Electrical energy</i>
100,0	100,0	100,0	100,0	100,0	100,0	100,0	<i>Heat</i>

1.16. ІНДЕКСИ ЦІН ВИРОБНИКІВ

PRODUCER PRICE INDICES

		Січень/ January	Лютий/ February	Березень/ March	Квітень/ April	Травень/ May
Вугілля готове кам'яне	2008	101,1	104,6	113,6	113,6	113,9
	2009	102,7	99,7	98,6	97,5	97,8
	2010	100,6	109,3	121,5	131,0	130,7
	2011	100,7	100,9	106,0	103,4	104,1
	2012	105,7	110,5	116,0	118,9	116,2
Нафта сира	2008	96,4	101,3	107,4	121,1	124,2
	2009	100,0	86,3	85,8	84,2	82,9
	2010	100,0	103,5	103,5	103,2	143,4
	2011	120,1	127,2	130,0	151,7	155,5
	2012	96,2	99,7	108,0	108,0	101,0
Газ природний	2008	103,2	115,2	123,5	123,5	123,5
	2009	100,0	107,1	107,6	107,6	108,2
	2010	100,0	100,0	100,0	100,0	99,7
	2011	101,0	101,0	101,0	102,7	102,7
	2012	100,4	100,4	100,4	100,4	100,3
Руди і концентрати залізні агломеровані	2008	102,8	102,4	102,6	183,2	182,7
	2009	100,4	99,6	99,8	92,6	92,6
	2010	105,5	106,8	107,2	106,7	160,5
	2011	108,3	114,0	114,0	121,5	121,9
	2012	89,6	88,6	88,8	86,7	86,8
Галька, гравій, щебінь та камінь дроблений	2008	102,1	105,1	108,3	111,0	112,7
	2009	98,7	98,1	97,9	97,3	97,3
	2010	98,8	98,6	99,0	100,3	101,0
	2011	102,4	102,8	103,0	103,8	105,6
	2012	100,3	100,5	104,3	111,7	112,5
М'ясо, включаючи субпродукти I категорії	2008	105,6	110,0	127,5	135,8	135,8
	2009	104,4	101,6	106,7	112,4	114,3
	2010	101,6	101,2	102,6	105,0	108,7
	2011	95,7	93,3	95,4	99,6	98,1
	2012	100,2	101,3	102,2	104,0	103,9
Яловичина і телятина свіжі (парні) чи охолоджені	2008	113,5	120,0	126,7	132,4	130,3
	2009	103,0	103,4	103,8	105,8	104,3
	2010	104,2	109,9	111,0	110,6	108,5
	2011	101,7	108,7	116,6	116,9	116,2
	2012	103,8	108,0	109,4	111,6	109,7
Свинина свіжа (парна) чи охолоджена	2008	102,0	115,7	136,3	158,9	155,6
	2009	105,9	100,8	105,2	106,6	104,7
	2010	100,8	98,2	96,0	96,4	95,3
	2011	98,2	92,6	93,9	97,6	99,6
	2012	101,9	102,6	103,3	109,6	107,0
М'ясо і субпродукти харчові свійської птиці, свіжі чи охолоджені	2008	104,4	105,4	126,7	131,8	132,9
	2009	104,9	100,3	107,9	115,8	119,7
	2010	101,1	99,9	102,2	105,4	111,5
	2011	94,1	91,1	92,7	97,5	95,1
	2012	99,8	100,8	101,7	103,1	103,3
Ковбасні вироби	2008	105,2	111,0	120,0	126,5	127,0
	2009	103,6	106,1	107,5	108,3	109,1
	2010	100,1	101,1	102,2	102,7	102,8
	2011	100,2	99,7	99,9	101,1	103,0
	2012	100,2	100,3	101,2	102,0	102,6

ЗА ВИДАМИ ПРОМИСЛОВОЇ ПРОДУКЦІЇ У 2008-2012 РОКАХ

BY TYPE OF INDUSTRIAL PRODUCTION IN 2008-2012

(до грудня попереднього року; відсотків/to December of the previous year; percent)

Червень/ June	Липень/ July	Серпень/ August	Вересень/ September	Жовтень/ October	Листопад/ November	Грудень/ December	
119,9	130,8	158,0	152,8	136,0	122,1	118,2	<i>Coal</i>
98,1	95,3	97,7	100,0	105,2	104,9	105,5	
131,2	131,6	130,7	130,8	132,5	132,5	133,8	
105,5	108,6	108,5	110,0	112,5	112,5	112,5	
112,4	110,9	109,2	108,9	109,3	107,7	105,8	
130,2	128,4	112,1	59,6	76,7	49,6	42,3	<i>Crude oil</i>
86,4	86,4	86,4	241,9	226,9	215,8	225,9	
131,1	127,4	128,9	132,8	136,1	134,9	147,4	
155,2	150,7	150,7	150,1	152,1	148,4	149,1	
87,7	91,1	93,0	93,0	104,9	102,4	101,6	
123,5	124,4	124,4	124,4	124,4	125,8	128,2	<i>Natural gas</i>
107,9	108,3	108,3	108,3	108,3	108,3	108,3	
99,6	99,6	180,2	180,0	180,0	180,0	180,0	
102,0	108,0	108,0	107,8	112,3	112,3	112,2	
100,3	100,3	100,3	100,3	100,3	100,3	100,3	
182,2	182,2	182,7	184,0	182,9	146,3	134,6	<i>Agglomerated iron ores and concentrates</i>
92,8	92,8	101,6	103,1	107,8	105,8	106,2	
155,2	149,0	152,3	151,1	151,1	151,7	155,6	
121,9	122,0	122,0	123,8	123,8	123,8	123,8	
87,2	86,9	86,9	87,7	79,0	70,5	70,5	
115,6	116,4	118,5	118,9	119,9	119,4	116,7	<i>Pebbles, gravel and crushed stone</i>
96,5	96,1	94,3	93,6	93,2	92,5	91,7	
100,7	101,0	101,2	101,8	102,5	102,7	103,1	
106,9	107,2	107,8	109,0	111,6	112,7	113,2	
113,1	114,9	115,6	115,9	116,0	113,1	112,9	
145,3	144,9	139,0	136,9	133,2	128,5	130,7	<i>Meat, including edible offal</i>
115,1	108,3	109,6	110,5	109,8	105,6	106,2	
105,8	105,7	105,5	110,2	112,0	110,3	113,1	
100,9	104,8	108,9	113,5	115,5	115,2	115,5	
105,0	104,2	104,0	104,0	103,7	101,8	102,5	
131,2	134,6	135,0	140,9	138,1	137,7	136,3	<i>Fresh (fresh-killed) or chilled beef and veal</i>
103,5	101,7	102,1	103,0	102,4	102,7	103,3	
108,5	107,6	109,0	112,7	114,6	114,4	113,8	
118,9	120,1	120,9	124,6	125,1	121,8	123,6	
109,5	104,7	103,9	103,4	102,5	103,4	103,0	
152,3	153,7	158,3	159,1	154,5	155,0	160,3	<i>Fresh (fresh-killed) or chilled pork</i>
99,7	101,1	102,8	104,9	102,8	97,8	97,9	
94,9	95,2	101,2	106,4	102,3	98,3	99,3	
99,7	111,2	115,9	116,6	109,7	105,8	108,0	
108,2	108,0	109,3	110,1	109,8	109,7	106,3	
148,7	146,2	135,5	130,8	126,0	119,3	122,3	<i>Meat and edible offal of poultry, fresh or chilled</i>
122,5	111,4	113,3	114,1	114,1	108,5	109,2	
107,7	107,4	105,7	110,6	113,3	112,1	115,8	
98,7	101,7	106,0	111,3	115,2	115,5	115,6	
104,6	104,0	103,8	103,8	103,6	101,2	102,5	
126,5	127,5	129,0	130,2	131,6	132,0	135,4	<i>Sausages</i>
108,9	109,1	109,2	109,4	109,5	109,2	109,4	
102,8	102,9	103,4	106,1	108,5	108,5	108,8	
103,8	105,7	109,2	111,8	113,3	113,4	113,9	
102,8	103,0	103,0	104,2	104,7	104,9	104,8	

		Січень/ <i>January</i>	Лютий/ <i>February</i>	Березень/ <i>March</i>	Квітень/ <i>April</i>	Травень/ <i>May</i>
Соки фруктові та овочеві, нектари	2008	100,3	100,3	100,9	103,3	103,6
	2009	102,3	103,2	104,2	104,2	106,3
	2010	100,4	102,3	105,3	105,2	106,1
	2011	100,1	104,7	105,4	107,0	106,3
	2012	99,9	99,8	102,7	103,5	103,5
Овочі консервовані натуральні	2008	101,6	104,6	112,3	114,4	115,7
	2009	101,2	103,9	104,5	104,4	105,1
	2010	101,1	100,3	101,6	100,9	101,5
	2011	106,7	106,7	104,7	107,1	107,2
	2012	100,0	100,1	100,1	100,7	100,7
Олія соняшникова (рафінована)	2008	108,6	124,3	129,9	126,8	124,0
	2009	101,3	106,7	106,4	106,9	110,3
	2010	101,1	106,1	106,1	106,1	106,0
	2011	100,6	100,7	101,4	101,3	101,4
	2012	99,9	97,6	97,7	97,8	98,2
Молоко оброблене рідке	2008	101,7	102,5	102,7	102,1	101,9
	2009	101,5	103,1	104,3	103,7	103,1
	2010	105,6	109,5	115,7	112,7	109,8
	2011	99,8	99,7	99,8	99,2	98,3
	2012	99,4	98,9	98,6	97,5	98,1
Масло вершкове жирністю до 85%	2008	100,7	99,5	98,6	96,6	92,8
	2009	104,6	109,5	113,2	112,7	107,7
	2010	103,0	105,2	105,5	100,3	96,9
	2011	100,2	99,4	99,2	93,1	90,9
	2012	99,8	99,1	96,8	92,6	91,6
Сири тверді	2008	102,3	101,9	101,2	99,6	97,0
	2009	99,0	102,3	103,3	103,4	100,9
	2010	115,2	122,0	121,6	109,7	103,9
	2011	100,2	100,4	98,9	93,7	94,8
	2012	98,9	99,2	96,3	93,7	92,4
Молоко і вершки коагульовані, йогурт, кефір, сметана, ацидофілін, молоко і вершки ферментовані чи сквашені інші	2008	101,9	103,0	103,0	102,1	101,7
	2009	101,5	103,5	105,1	104,8	104,2
	2010	104,0	108,4	109,2	107,9	106,9
	2011	100,1	100,6	100,8	100,7	100,4
	2012	100,9	101,0	100,4	99,8	100,1
Борошно пшеничне чи пшенично-житнє	2008	102,6	106,7	108,9	111,7	111,7
	2009	99,1	99,9	101,3	101,4	101,2
	2010	101,6	104,7	106,7	107,0	106,8
	2011	100,8	104,9	112,0	114,2	115,7
	2012	99,8	100,7	102,7	103,0	103,5
Крупи із інших зернових і гранули зернових	2008	100,1	103,7	105,6	106,6	118,1
	2009	101,9	117,8	116,7	115,1	113,6
	2010	107,8	139,9	141,9	138,5	149,0
	2011	118,9	113,2	125,4	137,7	142,4
	2012	100,8	104,2	103,2	106,5	103,8
Корми готові для сільськогосподарських тварин та свійської птиці	2008	104,1	108,4	110,2	112,0	116,6
	2009	100,2	96,4	98,4	98,5	101,0
	2010	101,2	102,8	98,9	99,5	100,0
	2011	100,2	101,4	103,4	105,3	108,7
	2012	103,4	104,3	107,8	107,3	109,4
Вироби хлібобулочні	2008	105,0	108,4	111,1	113,1	113,9
	2009	100,3	104,4	106,2	106,5	106,5
	2010	100,7	102,4	102,9	103,7	104,0
	2011	100,6	103,5	106,1	107,6	108,1
	2012	100,0	100,0	100,2	100,3	100,5

Продовження табл. 1.16/Continuation of the table 1.16

Червень/ June	Липень/ July	Серпень/ August	Вересень/ September	Жовтень/ October	Листопад/ November	Грудень/ December	
105,8	105,9	106,0	106,0	106,3	111,7	116,8	<i>Fruit and vegetable juices, nectars</i>
107,3	107,3	107,3	107,1	107,0	107,0	107,0	
106,1	106,2	109,9	110,0	111,5	115,1	115,0	
111,1	110,9	110,9	110,9	113,5	114,5	115,9	
103,7	103,7	102,7	102,3	101,7	101,8	104,3	
117,4	119,2	124,3	128,8	135,2	140,5	143,6	<i>Canned natural vegetables</i>
103,7	104,5	107,0	107,4	107,8	105,9	105,5	
99,8	101,9	101,4	102,2	103,3	104,0	104,2	
106,4	108,7	109,2	114,3	115,4	115,4	115,9	
101,0	101,0	101,0	100,7	101,6	101,6	101,9	
124,1	124,1	121,4	115,5	113,1	108,0	107,5	<i>Refined sunflower-seed oil</i>
111,7	111,5	113,1	114,2	114,2	116,5	119,6	
105,7	105,6	113,5	116,2	131,8	135,0	141,1	
102,8	105,1	105,3	105,4	103,1	103,1	102,9	
98,4	98,1	99,4	99,6	99,7	99,7	99,7	
101,5	101,4	102,1	103,1	105,0	105,9	107,5	<i>Processed liquid milk</i>
102,4	102,1	102,2	102,6	103,9	110,7	120,6	
109,3	109,6	114,3	122,4	124,5	124,7	125,2	
97,5	99,3	102,9	104,8	106,3	107,6	108,0	
97,7	97,3	97,4	97,8	99,0	99,0	99,3	
91,8	93,8	96,3	99,8	102,6	106,4	112,4	<i>Butter of a fat content by weight <= 85%</i>
103,8	103,7	104,6	110,4	117,6	127,5	140,6	
98,3	102,6	110,8	120,8	124,9	123,5	123,0	
91,7	94,7	100,3	101,7	104,1	105,6	106,2	
89,9	89,5	89,9	90,4	90,7	91,5	91,9	
93,1	92,3	94,0	95,9	99,3	100,9	106,2	<i>Cheese</i>
97,3	96,0	96,2	98,4	101,8	107,5	123,9	
98,5	99,3	107,8	122,5	133,2	120,4	118,2	
95,7	99,0	103,4	114,9	117,3	118,0	119,3	
90,9	89,3	88,8	91,3	92,9	93,6	94,0	
100,8	100,9	101,4	102,8	104,4	105,3	107,7	<i>Curdled milk and cream; yoghurt, kefir, sour cream, acidophilic milk and other fermented products</i>
103,7	103,7	103,9	104,4	105,5	109,1	118,7	
106,6	106,9	110,4	116,7	120,2	120,7	120,9	
101,1	102,1	105,5	108,8	110,1	112,2	113,0	
98,6	98,6	98,7	99,5	99,4	99,7	100,5	
111,9	118,7	117,9	117,8	117,0	114,8	111,6	<i>Wheat or meslin flour</i>
101,5	102,4	101,6	100,9	100,6	101,2	102,6	
106,7	107,2	114,0	118,1	119,3	120,6	121,9	
118,0	117,9	116,5	114,1	112,8	112,9	112,3	
102,6	102,3	106,8	107,7	109,1	111,6	113,5	
119,2	116,3	114,0	108,4	103,4	99,6	99,3	<i>Groats of others grain and granules</i>
110,5	108,2	113,7	115,5	116,1	117,0	120,7	
159,6	163,7	197,3	213,5	208,4	217,6	228,3	
146,0	146,6	134,6	98,5	95,0	90,8	89,2	
99,6	102,4	105,3	100,9	104,1	100,6	101,7	
116,4	116,4	117,9	116,0	110,9	105,7	103,7	<i>Prepared animal feeds for farm animals and poultry</i>
102,1	104,9	102,6	102,5	101,6	105,6	110,0	
100,4	101,2	100,7	103,4	106,2	106,6	108,3	
108,0	110,5	108,8	111,2	110,8	109,7	108,1	
108,2	109,9	111,8	113,9	115,0	117,1	119,3	
114,5	124,1	126,0	126,9	127,2	128,2	128,6	<i>Bakery products</i>
106,5	107,5	107,6	108,5	108,6	108,8	109,2	
104,1	104,2	104,6	105,8	105,9	107,4	107,9	
109,2	111,1	112,2	112,8	112,9	112,9	113,2	
100,7	101,2	101,6	101,9	102,0	103,3	104,1	

		Січень/ <i>January</i>	Лютий/ <i>February</i>	Березень/ <i>March</i>	Квітень/ <i>April</i>	Травень/ <i>May</i>
Цукор білий кристалічний	2008	101,1	99,0	101,5	102,6	101,2
	2009	104,2	114,6	117,4	126,8	131,1
	2010	107,8	113,3	111,8	112,8	112,8
	2011	105,5	106,4	107,0	108,4	110,8
	2012	100,0	100,5	99,0	96,1	94,8
Шоколад та інші продукти харчові готові, з вмістом какао в брикетах, пластинах чи плитках	2008	100,5	103,4	106,7	108,4	111,7
	2009	100,6	107,8	112,7	114,6	118,5
	2010	104,2	106,8	110,6	111,3	111,2
	2011	102,1	103,1	103,1	104,9	105,0
	2012	100,0	100,0	99,2	99,2	97,9
Вироби макаронні без начинки, не піддані тепловому обробленню	2008	101,0	109,2	115,2	119,2	120,0
	2009	100,0	100,8	108,5	109,5	109,4
	2010	100,1	101,4	101,4	103,4	103,4
	2011	100,0	101,0	113,9	115,4	118,6
	2012	99,3	99,3	99,6	99,6	99,6
Горілка, інші міцні спиртві напої	2008	98,2	105,3	105,1	106,0	107,0
	2009	111,5	111,7	111,7	111,8	111,8
	2010	100,6	100,9	101,1	101,2	101,3
	2011	104,5	104,5	109,1	115,3	115,4
	2012	101,6	101,8	101,8	102,6	102,9
Вино виноградне	2008	100,8	102,5	102,7	103,1	104,7
	2009	102,2	102,7	103,1	104,5	104,5
	2010	100,9	101,1	101,3	101,4	101,8
	2011	105,1	106,9	107,4	107,6	107,6
	2012	100,6	100,8	101,2	101,2	101,7
Напої безалкогольні	2008	101,0	101,2	103,0	106,3	110,1
	2009	102,4	108,1	112,4	114,6	114,6
	2010	100,2	100,8	103,0	105,9	107,0
	2011	100,1	100,4	105,1	105,9	107,2
	2012	100,0	100,6	100,5	101,6	104,3
Сигари, сигари з обрізаними кінцями, сигарилли (сигари тонкі), сигарети, цигарки з тютюну та його замінників	2008	102,0	102,9	102,9	103,5	103,6
	2009	93,9	103,9	112,3	115,7	134,7
	2010	105,0	106,1	105,8	105,9	105,9
	2011	95,2	95,4	98,7	98,9	102,2
	2012	96,8	92,8	100,6	100,6	100,7
Тканини бавовняні	2008	100,0	100,0	105,9	108,2	108,8
	2009	111,8	112,8	113,3	113,3	114,9
	2010	103,7	103,7	105,3	107,7	111,8
	2011	100,0	114,2	118,8	118,8	120,2
	2012	99,6	99,6	99,6	99,5	99,5
Білизна постільна	2008	101,7	102,7	102,9	103,0	103,6
	2009	102,7	100,7	100,8	101,0	101,5
	2010	100,1	102,9	102,9	106,7	116,1
	2011	100,9	101,1	114,7	118,4	118,8
	2012	100,0	100,0	100,0	100,9	101,1
Костюми чоловічі та хлопчачі, з тканин	2008	101,3	103,8	106,8	106,8	106,8
	2009	101,4	101,8	105,8	106,5	106,5
	2010	100,0	100,0	100,0	100,0	100,3
	2011	100,0	100,0	100,0	100,1	100,1
	2012	100,0	108,1	108,1	114,9	114,9
Пальта, напівпальта, накидки, плащі, куртки теплі типу "парки" чи "аляски" (включаючи лижні) та вироби аналогічні жіночі та дівчачі, з тканини	2008	100,2	100,2	101,9	101,9	101,9
	2009	100,0	100,0	100,0	100,0	100,0
	2010	100,0	98,3	98,3	98,3	98,3
	2011	100,0	100,0	100,0	100,0	100,0
	2012	100,0	100,0	100,0	100,0	100,0

Продовження табл. 1.16/Continuation of the table 1.16

Червень/ June	Липень/ July	Серпень/ August	Вересень/ September	Жовтень/ October	Листопад/ November	Грудень/ December	
100,6	102,4	103,4	102,6	104,2	102,8	103,8	<i>Sugar</i>
133,1	138,2	144,8	144,9	156,3	171,9	184,1	
112,3	114,3	114,1	114,3	117,2	121,5	124,7	
110,5	110,8	111,1	102,8	93,4	90,4	86,8	
93,5	94,7	98,1	98,0	95,3	90,2	88,5	
114,0	114,8	116,1	116,2	119,2	119,8	119,9	<i>Chocolate and food preparations cocoa in the form of briquettes, plates or tiles</i>
119,1	120,1	120,8	124,2	124,4	131,7	133,1	
111,6	111,9	112,9	114,0	114,5	116,3	117,3	
107,6	109,2	109,6	112,2	112,3	112,3	112,5	
97,9	98,0	96,3	96,3	96,4	96,2	95,7	
122,2	122,3	122,9	123,1	123,6	123,5	123,5	<i>Uncooked pasta products; not stuffed</i>
109,5	109,6	109,7	110,9	110,0	110,8	110,6	
103,4	105,8	107,8	117,5	118,8	118,3	118,3	
118,6	120,3	119,6	118,8	118,8	118,8	118,2	
99,6	99,7	99,9	99,9	99,9	100,3	100,8	
103,4	103,6	105,5	106,9	107,3	117,1	119,6	<i>Eaux-de-vie and other spirits</i>
111,9	109,3	109,3	109,7	108,6	108,8	108,6	
102,0	102,3	106,9	106,0	107,3	107,6	108,2	
119,1	119,1	128,2	128,3	131,0	131,8	131,8	
102,3	102,3	95,4	96,4	96,4	96,5	100,2	
105,4	106,3	106,7	106,9	107,2	108,1	108,9	<i>Wine</i>
104,6	105,5	106,4	106,5	106,9	107,5	107,5	
101,8	102,2	102,2	104,4	104,4	104,7	105,5	
107,9	111,0	121,0	125,6	126,0	126,8	127,7	
101,7	101,7	101,8	101,7	102,2	103,4	102,7	
110,3	111,1	111,4	111,5	111,8	112,4	113,6	<i>Non alcoholic beverages</i>
116,3	118,0	118,9	119,5	122,5	124,8	124,8	
109,0	110,2	110,5	110,6	110,6	109,6	111,2	
117,5	119,5	122,1	122,2	122,4	122,4	123,0	
104,8	105,1	105,1	104,9	104,9	104,9	104,9	
103,8	105,5	107,9	110,9	112,3	112,3	120,8	<i>Cigars, cheroots, cigarillos and of tobacco or tobacco substitutes</i>
134,7	134,7	134,7	134,7	137,7	131,6	138,7	
105,9	113,6	112,2	112,6	113,1	113,1	112,9	
99,0	99,0	99,1	99,1	104,2	103,4	105,1	
100,9	101,0	99,4	98,2	104,4	104,9	104,9	
119,5	119,7	119,9	131,3	122,6	125,8	125,8	<i>Woven fabrics of cotton</i>
114,9	116,5	116,5	120,0	116,6	117,3	118,6	
113,4	115,8	117,0	118,6	125,2	127,8	132,0	
120,2	123,2	120,7	119,5	117,8	117,3	118,2	
99,6	99,6	99,2	99,2	99,2	99,2	99,2	
103,7	105,7	105,7	105,7	107,2	107,8	108,4	<i>Bed linen</i>
101,7	102,8	102,8	105,6	105,8	105,8	106,8	
115,3	115,3	115,4	115,5	126,6	128,0	128,8	
118,8	118,9	118,9	118,9	118,8	119,3	119,7	
101,1	101,2	101,2	101,3	101,3	101,3	108,2	
106,8	106,8	106,8	109,6	109,6	110,7	110,7	<i>Men's or boys' suits of textile</i>
104,1	103,3	103,3	104,4	104,8	104,8	104,8	
100,3	99,4	99,4	100,1	100,2	100,2	100,2	
106,0	106,0	117,3	117,9	117,9	117,9	117,9	
121,7	121,7	121,7	121,7	121,7	121,7	121,7	
103,5	117,3	117,3	119,1	119,1	122,2	122,2	<i>Women's or girls' overcoats, car-coats, capas, cloaks, anoraks, wind-cheaters, wind-jackets and similar articles of textile</i>
100,0	100,0	100,0	100,0	100,0	100,0	100,0	
98,3	98,3	98,0	98,0	99,5	99,5	99,5	
100,0	100,0	100,0	100,0	100,0	105,3	105,3	
100,0	100,0	100,0	100,0	100,0	100,0	101,6	

		Січень/ <i>January</i>	Лютий/ <i>February</i>	Березень/ <i>March</i>	Квітень/ <i>April</i>	Травень/ <i>May</i>
Взуття з верхом зі шкіри натуральної чи композиційної	2008	100,2	100,9	101,8	102,8	102,9
	2009	101,2	107,4	108,2	108,0	109,0
	2010	100,2	100,2	100,2	100,8	100,8
	2011	100,1	100,3	100,5	101,2	101,0
	2012	100,0	102,5	102,5	102,5	102,5
Деревина, уздовж розпиляна чи розколота, завтовшки більше бмм	2008	103,3	105,9	109,7	110,4	110,6
	2009	99,4	98,0	98,2	98,0	98,3
	2010	100,6	99,7	99,0	98,8	96,7
	2011	101,0	105,4	107,0	108,2	109,1
	2012	100,0	100,2	102,3	102,5	102,0
Папір та картон спеціальні некрейдовані; папір сигаретний, не розрізаний за розмірами	2008	106,7	111,5	113,4	115,2	116,5
	2009	100,7	102,7	103,6	105,5	107,1
	2010	109,3	112,5	114,3	119,6	120,1
	2011	104,7	104,7	104,0	102,4	102,4
	2012	99,2	99,2	99,1	98,8	102,2
Шпалери та аналогічні покриття з паперу	2008	100,0	104,1	104,1	115,1	115,1
	2009	107,9	107,9	107,9	108,2	108,2
	2010	100,0	99,5	100,8	100,9	100,2
	2011	102,7	107,0	107,1	108,3	112,2
	2012	102,8	102,5	102,4	102,2	102,2
Кокс та напівкокс з вугілля кам'яного, кокс газовий	2008	105,3	105,9	106,9	110,3	109,2
	2009	93,8	96,3	91,3	88,9	86,3
	2010	101,1	115,4	130,3	138,1	150,9
	2011	101,5	108,7	111,6	118,2	117,1
	2012	98,6	96,1	96,8	93,8	92,1
Бензини	2008	99,5	100,4	116,2	114,9	119,6
	2009	101,2	106,0	94,9	102,8	110,9
	2010	101,8	104,4	111,2	110,1	112,2
	2011	103,8	111,6	118,1	128,8	135,0
	2012	100,3	102,9	105,8	109,1	108,0
Газойлі (паливо дизельне)	2008	99,6	96,9	105,7	106,4	121,5
	2009	101,8	93,6	83,0	89,2	88,0
	2010	103,7	105,7	110,2	111,4	109,6
	2011	101,5	107,8	110,5	115,6	116,5
	2012	98,8	100,8	102,1	104,4	107,1
Мазути топкові важкі	2008	97,4	100,7	96,1	99,7	107,7
	2009	121,8	133,6	129,3	128,7	141,4
	2010	103,7	102,9	101,9	101,9	102,3
	2011	101,8	105,1	110,1	112,5	115,7
	2012	99,9	98,9	99,5	101,9	101,6
Аміак	2008	116,0	140,0	168,6	173,5	170,4
	2009	100,3	114,3	141,8	150,3	129,0
	2010	91,1	96,1	121,8	113,6	102,0
	2011	104,4	107,1	113,1	118,6	121,9
	2012	86,2	80,8	82,3	79,8	92,4
Добрива азотні мінеральні чи хімічні	2008	112,6	115,1	116,8	119,5	140,8
	2009	120,5	128,6	147,9	143,5	134,6
	2010	102,8	109,6	109,3	102,5	95,8
	2011	104,2	105,2	104,5	102,5	102,2
	2012	95,7	96,7	101,8	101,8	113,1
Фарби та лаки на основі полімерів	2008	101,4	108,8	111,5	117,1	118,0
	2009	100,6	107,6	110,7	111,1	112,5
	2010	100,0	101,8	107,2	110,8	116,1
	2011	100,1	103,5	104,3	108,5	114,5
	2012	100,1	102,2	103,0	103,5	103,5

Продовження табл. 1.16/Continuation of the table 1.16

Червень/ June	Липень/ July	Серпень/ August	Вересень/ September	Жовтень/ October	Листопад/ November	Грудень/ December	
103,2	103,2	103,3	103,6	104,3	104,4	105,2	<i>Footwear with uppers of genuine leather or composite leather</i>
109,1	109,5	109,6	110,6	112,4	113,2	113,5	
101,8	102,2	102,2	102,4	102,5	103,8	103,9	
101,0	101,0	101,3	101,8	103,4	103,4	103,4	
102,5	102,5	102,5	102,5	102,6	102,6	102,9	
110,5	111,2	110,4	110,3	110,4	112,3	117,5	<i>Wood, sawn or chipped lengthwise > 6 mm thick</i>
98,3	98,7	99,0	100,3	101,2	101,5	101,1	
96,4	97,4	97,7	98,6	102,1	102,2	101,7	
109,4	109,5	110,4	109,7	111,6	111,6	110,9	
102,0	101,7	102,5	103,7	103,7	103,5	104,3	
117,1	117,2	118,0	117,9	118,0	118,0	118,0	<i>Special uncoated paper and paperboard; cigarette paper not cut to size</i>
106,9	108,8	110,0	114,4	117,3	118,2	122,5	
122,3	122,3	122,3	122,9	128,3	128,4	128,7	
103,6	105,1	105,6	104,5	104,4	104,3	101,4	
99,3	98,5	98,4	95,2	93,3	93,9	94,0	
118,3	118,3	118,3	118,3	118,3	120,7	120,7	<i>Wallpaper and similar wall coverings</i>
108,2	108,2	117,5	117,5	113,5	115,5	115,5	
100,0	100,4	100,7	100,4	100,9	100,9	100,8	
112,3	119,8	119,7	125,2	124,4	122,2	122,0	
102,1	102,0	102,0	102,3	102,5	102,7	102,6	
112,3	139,3	168,6	169,1	148,6	121,3	103,2	<i>Coke and semi-coke of coal, gas coke</i>
88,2	84,4	97,1	114,1	136,8	138,9	134,7	
153,5	148,1	138,3	140,8	147,3	147,0	149,4	
117,0	117,0	117,4	114,1	111,5	105,5	101,7	
91,6	89,3	83,4	83,0	79,4	78,8	79,1	
119,1	142,1	124,8	112,4	109,0	93,0	78,4	<i>Petrol</i>
142,8	143,7	166,1	174,1	171,5	168,4	159,3	
104,1	104,6	105,4	103,1	103,6	103,8	106,7	
143,4	144,7	138,8	137,7	131,8	133,0	128,5	
105,6	101,3	106,3	106,2	105,7	105,6	101,0	
135,4	143,7	133,5	120,2	109,5	96,9	86,4	<i>Gas oils (diesel fuel)</i>
97,0	97,8	117,7	122,5	124,1	124,8	112,4	
110,6	109,1	113,8	114,5	115,2	118,3	119,7	
117,0	118,1	116,8	116,3	116,0	116,0	117,2	
102,7	93,7	95,3	99,0	98,7	98,8	100,6	
110,5	133,0	138,2	117,9	114,0	77,9	54,2	<i>Heavy furnace black oil</i>
148,0	173,0	212,3	229,1	250,2	239,7	242,6	
99,9	96,4	101,6	101,6	99,1	102,6	102,5	
116,6	125,0	125,5	125,0	125,0	125,0	126,4	
100,3	100,5	100,9	101,7	101,0	100,9	99,4	
165,5	167,2	217,5	265,1	260,9	144,0	135,2	<i>Ammonia</i>
129,0	124,7	133,1	145,9	154,4	161,2	164,7	
98,9	95,3	105,3	108,7	120,4	117,9	116,4	
125,4	125,3	124,9	125,9	136,6	142,3	141,6	
99,9	104,6	106,6	112,1	117,1	118,7	115,1	
149,7	160,3	205,5	194,2	150,3	133,2	110,6	<i>Nitrogenous fertilizers, mineral or</i>
129,1	126,9	130,3	130,0	124,9	129,5	137,1	
90,1	90,4	93,1	92,4	102,9	119,8	130,0	
109,0	120,8	122,9	124,4	124,6	126,2	120,1	
109,1	97,8	97,0	94,2	95,8	94,5	95,0	
119,1	120,6	121,2	121,6	122,0	123,0	128,4	<i>Paints and varnishes based on polymers</i>
113,1	113,7	115,1	115,8	116,0	116,3	117,1	
116,6	118,9	119,1	119,2	119,4	119,2	120,3	
114,6	117,8	118,0	117,5	117,3	117,3	117,3	
105,5	106,6	106,5	106,6	108,3	108,4	108,4	

		Січень/ <i>January</i>	Лютий/ <i>February</i>	Березень/ <i>March</i>	Квітень/ <i>April</i>	Травень/ <i>May</i>
Препарати лікарські на основі антибіотиків	2008	111,7	112,0	112,6	112,8	111,9
	2009	101,9	101,9	104,3	104,8	104,9
	2010	102,1	102,4	102,5	105,2	105,6
	2011	100,4	100,4	100,4	101,7	101,7
	2012	100,2	100,3	100,3	100,4	100,4
Інші лікарські препарати	2008	101,9	105,6	107,3	110,3	110,6
	2009	106,3	110,6	116,8	119,6	120,1
	2010	101,5	101,7	101,9	103,6	104,3
	2011	100,4	101,4	101,7	102,9	103,9
	2012	100,7	100,8	101,5	102,1	102,4
Шини пневматичні нові для вантажних автомобілів та автобусів, для авіації	2008	100,7	103,3	103,3	105,1	106,5
	2009	100,6	103,7	103,7	104,1	103,6
	2010	101,9	101,9	101,3	101,2	103,6
	2011	102,6	107,6	112,2	111,0	116,6
	2012	96,3	98,9	100,1	99,8	99,4
Шини для сільськогосподарських, лісогосподарських машин та іншої техніки	2008	100,0	102,2	102,2	103,1	103,1
	2009	100,0	100,9	100,8	100,9	102,0
	2010	100,1	99,7	103,9	109,4	109,5
	2011	104,3	104,6	109,9	110,0	117,6
	2012	103,0	103,1	97,4	96,5	100,5
Ємності для напоїв та харчових продуктів	2008	103,8	104,7	106,7	111,9	129,5
	2009	107,8	108,2	111,6	111,5	112,6
	2010	100,3	101,4	102,1	102,6	102,8
	2011	101,8	103,5	104,1	105,0	105,2
	2012	100,0	105,0	106,2	106,2	105,6
Посуд столовий, кухонний, інші господарсько-побутові вироби з фарфору	2008	101,1	102,1	105,3	107,5	107,6
	2009	104,9	114,9	114,9	114,9	115,9
	2010	101,3	101,3	101,3	101,3	101,3
	2011	103,5	106,0	107,3	109,3	109,5
	2012	100,0	100,0	100,5	100,8	100,8
Цегла керамічна вогнетривка, блоки, плитки та інші вироби будівельні вогнетривкі аналогічні, крім матеріалів з борошна кам'яного кремнеземистого чи ґрунтів діатомітових	2008	111,5	115,3	116,7	116,9	119,9
	2009	102,9	103,1	112,8	113,0	112,9
	2010	100,9	103,6	103,6	110,6	111,5
	2011	101,6	101,7	103,6	104,3	103,2
	2012	101,4	101,5	101,6	101,8	103,4
Цегла керамічна невогнетривка будівельна	2008	107,5	110,0	113,9	120,3	121,9
	2009	100,9	103,5	104,4	103,3	102,7
	2010	99,9	99,4	99,5	100,1	100,4
	2011	100,1	100,2	101,2	106,8	107,0
	2012	100,2	100,4	100,9	102,2	102,3
Цемент	2008	99,6	102,7	114,4	122,2	126,0
	2009	96,9	97,1	98,8	100,9	102,1
	2010	100,0	99,5	99,8	98,3	101,9
	2011	100,2	98,6	109,0	114,5	116,7
	2012	100,0	101,1	107,9	112,4	113,4
Чавун	2008	107,1	116,6	127,1	138,0	155,5
	2009	103,9	101,8	102,8	112,3	112,6
	2010	100,7	103,9	105,1	114,0	114,3
	2011	101,4	103,5	107,3	111,2	112,0
	2012	100,4	101,3	101,2	103,1	103,3
Прокат плоский гарячекатаний із сталі нелегованої (вуглецевої) та легованої (крім нержавіючої та швидкорізальної)	2008	106,4	110,0	118,9	143,6	153,4
	2009	103,2	103,9	104,5	101,7	101,3
	2010	100,9	105,1	109,6	129,8	132,8
	2011	99,5	111,0	116,9	117,7	120,2
	2012	98,2	98,4	100,3	104,8	105,1

Продовження табл. 1.16/Continuation of the table 1.16

Червень/ June	Липень/ July	Серпень/ August	Вересень/ September	Жовтень/ October	Листопад/ November	Грудень/ December	
111,9	113,0	113,1	113,1	113,2	113,3	119,8	<i>Medicaments based on antibiotics</i>
104,9	104,8	106,0	106,0	105,8	105,8	105,8	
105,9	106,7	106,8	106,8	107,2	107,2	108,2	
101,7	104,6	105,4	105,4	105,4	107,1	107,7	
100,4	100,5	100,4	100,6	100,6	100,6	100,6	
110,7	111,4	112,4	115,9	117,6	119,1	123,5	<i>Medicaments, containing alkaloids or derivatives thereof, but not hormones or antibiotics</i>
120,5	121,5	124,7	127,1	129,6	130,1	131,0	
105,2	106,8	106,9	106,9	107,8	108,2	109,8	
104,3	105,2	106,9	108,2	108,3	110,1	110,8	
102,7	102,8	102,9	103,4	103,5	103,6	103,9	
106,9	108,0	111,8	113,7	116,7	116,7	121,3	<i>Tyres for trucks, buses and air transport</i>
101,9	102,5	102,9	104,3	106,2	107,3	105,6	
103,0	103,7	105,0	105,1	107,5	119,9	122,3	
116,6	117,8	120,3	120,9	121,0	122,1	123,4	
99,9	99,9	99,5	99,5	100,5	99,1	102,8	
103,1	121,2	119,7	119,7	123,5	123,5	127,6	<i>Tyres for agricultural, forestry machinery and other equipment</i>
102,0	102,0	102,0	102,2	102,5	103,6	103,6	
109,6	114,2	115,6	116,1	122,9	131,5	131,5	
117,7	117,6	122,1	122,0	122,1	122,1	121,9	
100,5	97,3	97,6	94,8	94,6	93,5	93,9	
134,0	138,7	139,1	139,1	139,2	139,3	139,4	<i>Hollow glass for drinks and foodstuffs</i>
112,6	125,5	125,5	125,5	125,5	125,5	125,5	
103,1	103,5	105,1	106,2	115,8	118,3	118,8	
105,2	105,3	105,3	112,2	113,8	114,3	115,2	
106,0	104,8	104,7	105,3	105,4	104,9	105,4	
108,7	108,7	110,4	110,7	110,7	111,3	114,0	<i>Tableware, kitchenware, other household articles and toilet articles, of porcelain or china</i>
117,4	117,4	117,4	117,6	119,6	119,6	119,6	
101,3	101,3	101,3	104,2	104,2	104,2	104,2	
109,6	112,1	112,1	112,1	112,1	114,1	114,1	
105,5	107,0	109,5	109,5	112,6	112,6	112,6	
121,0	134,7	134,8	135,6	138,7	138,6	135,6	<i>Refractory bricks, blocks, tiles and similar refractory ceramic constructional goods, other than of siliceous fossil meals or</i>
113,2	113,2	113,4	114,0	114,6	114,6	114,5	
111,7	111,9	111,9	113,5	114,4	114,7	114,7	
103,2	103,5	104,4	104,5	102,6	105,7	106,1	
103,8	103,7	104,0	106,2	106,0	106,6	105,1	
126,2	128,3	127,8	127,9	127,6	127,0	127,5	<i>Non-refractory ceramic building bricks</i>
100,5	99,2	99,2	98,0	98,4	98,1	97,8	
100,3	99,7	99,5	99,7	99,7	100,3	100,4	
108,2	109,0	109,4	109,4	111,3	112,5	112,5	
102,4	103,1	103,4	103,7	103,7	103,8	103,8	
127,0	127,5	127,2	125,9	118,1	117,4	110,4	<i>Cement</i>
101,8	101,8	101,5	102,0	101,8	99,8	97,6	
101,9	99,9	99,8	100,4	100,9	103,1	103,0	
116,8	119,0	121,6	124,4	125,4	126,4	124,3	
114,4	114,9	114,8	113,4	113,1	113,2	112,7	
164,4	196,1	222,2	211,8	195,1	139,7	109,2	<i>Cast iron</i>
115,9	119,7	121,5	132,1	132,1	133,6	133,7	
113,6	109,4	108,9	109,3	109,6	108,8	109,0	
115,4	115,1	114,6	114,5	114,3	107,1	100,5	
103,5	98,8	98,8	99,3	97,9	97,0	97,7	
161,5	168,9	174,1	159,6	142,8	120,1	111,6	<i>Hot rolled flat products (of steel other than of stainless and high speed steel)</i>
100,7	100,7	97,8	106,9	115,1	113,9	110,3	
127,5	124,8	124,3	124,4	125,4	129,2	131,7	
115,3	119,1	121,6	123,4	118,8	113,1	110,3	
102,9	98,9	95,2	94,9	95,1	93,3	92,2	

		Січень/ January	Лютий/ February	Березень/ March	Квітень/ April	Травень/ May
Труби великого і малого діаметрів, профілі пустотілі з металів чорних	2008	100,4	104,5	110,4	117,1	132,2
	2009	94,5	94,1	97,1	97,5	95,6
	2010	100,9	101,6	104,4	106,7	110,8
	2011	100,6	102,6	105,6	105,1	104,8
	2012	98,5	98,4	99,4	99,7	99,7
Крани, клапани, вентиляції інші	2008	100,0	104,1	106,4	109,4	109,6
	2009	99,1	99,3	98,1	98,6	98,8
	2010	99,9	100,4	100,4	100,6	101,5
	2011	100,0	103,3	104,6	110,7	113,5
	2012	100,2	101,0	101,3	101,3	101,4
Устаткування холодильне і морозильне та насоси теплові	2008	100,7	100,8	101,9	103,8	105,1
	2009	99,0	100,3	102,2	104,2	107,3
	2010	99,8	98,8	97,6	96,0	96,3
	2011	100,1	93,2	93,5	93,8	94,1
	2012	100,1	100,2	100,6	100,8	100,8
Устаткування для зварювання та паяння (крім ламп паяльних, пальників пічних)	2008	100,4	102,6	109,6	112,7	114,4
	2009	100,4	104,7	105,3	105,6	109,2
	2010	100,4	103,2	104,5	111,7	110,9
	2011	100,9	103,0	106,8	110,3	117,1
	2012	100,3	101,5	104,4	103,4	102,9
Верстати для остаточного оброблення металевої поверхні	2008	100,3	100,3	100,9	102,1	102,0
	2009	100,2	100,1	105,6	105,6	105,6
	2010	100,0	99,7	101,1	107,6	112,5
	2011	100,7	100,8	101,3	101,3	101,3
	2012	100,0	100,0	100,0	100,0	100,0
Верстати для оброблення дерева	2008	98,2	98,0	98,8	99,7	99,7
	2009	97,3	99,1	101,8	101,8	102,1
	2010	101,0	102,2	103,4	113,7	115,2
	2011	100,0	100,0	101,1	101,1	102,2
	2012	100,0	100,4	100,1	100,4	100,2
Машини врубові, тунелепрохідницькі бурильні і прохідницькі	2008	103,9	104,0	105,1	105,2	107,7
	2009	100,1	100,1	100,1	102,9	114,1
	2010	102,6	102,6	102,6	102,6	102,6
	2011	100,0	100,0	100,0	100,1	100,1
	2012	100,1	100,1	101,0	103,5	103,5
Електродвигуни та генератори змінного струму, електродвигуни універсальні	2008	100,5	107,0	108,3	109,6	112,1
	2009	100,2	100,9	101,9	105,3	107,9
	2010	101,1	101,6	102,5	103,6	104,4
	2011	102,1	102,4	105,9	109,5	111,5
	2012	101,3	101,7	101,9	101,9	101,9
Трансформатори електричні	2008	100,2	103,2	102,8	106,7	112,5
	2009	100,6	99,1	100,8	100,8	111,3
	2010	100,0	100,0	100,7	101,2	102,2
	2011	100,0	100,2	100,2	100,2	100,2
	2012	100,1	100,1	100,2	100,6	100,5
Апаратура електрична високовольтна	2008	101,1	101,3	102,2	103,2	103,6
	2009	109,0	109,3	109,4	118,2	117,6
	2010	101,1	101,1	101,6	102,4	102,4
	2011	100,2	100,5	100,6	102,0	103,2
	2012	100,3	98,7	98,7	98,9	98,8
Апаратура електрична низьковольтна	2008	100,4	101,4	102,5	103,5	104,3
	2009	105,5	107,7	107,8	109,7	110,7
	2010	102,0	102,1	102,9	103,1	103,5
	2011	102,5	104,3	105,7	105,3	106,7
	2012	104,8	105,4	106,1	106,2	106,3

Продовження табл. 1.16/Continuation of the table 1.16

Червень/ June	Липень/ July	Серпень/ August	Вересень/ September	Жовтень/ October	Листопад/ November	Грудень/ December	
139,1	144,2	148,1	147,4	145,3	142,8	137,7	<i>Tubes, pipes and hollow profiles, of iron or steel</i>
94,7	91,6	92,1	93,2	95,2	93,7	94,7	
109,6	108,5	109,3	109,5	111,3	111,4	112,2	
105,2	106,4	108,0	108,2	107,8	107,0	107,7	
99,6	98,8	98,3	97,7	97,8	97,5	97,7	
111,6	114,9	116,4	121,2	122,0	122,1	122,1	<i>Other gate valves</i>
98,8	98,5	99,0	98,5	98,5	99,8	102,0	
105,8	106,0	106,4	108,8	108,9	109,4	109,5	
113,5	113,5	113,5	115,2	115,3	115,5	116,2	
101,6	101,6	101,6	101,6	101,6	101,6	101,6	<i>Refrigeration and freezing equipment and heat pumps</i>
105,6	104,9	105,8	104,0	105,1	106,6	107,9	
108,2	110,1	110,3	113,9	116,1	117,8	119,2	
96,3	96,8	97,4	97,4	97,9	97,8	97,4	
94,3	94,3	94,4	94,3	94,3	94,3	94,7	
101,0	101,2	99,2	99,2	100,1	100,1	100,5	<i>Soldering, brazing and welding tools, tempering and hot spraying machines and apparatus</i>
115,1	117,9	116,7	116,5	116,7	118,0	118,1	
109,6	109,7	109,9	111,2	112,0	114,5	119,7	
110,1	111,5	111,8	111,6	112,3	111,9	112,8	
122,1	123,0	123,6	123,5	122,6	123,8	128,8	
103,3	106,4	107,4	107,9	108,0	108,8	109,1	<i>Machine tools for final working metal</i>
102,2	102,8	104,3	105,0	105,0	105,6	106,3	
105,6	103,7	104,0	104,0	105,8	105,6	105,6	
113,9	114,1	114,1	114,1	114,1	114,1	115,8	
101,3	101,3	104,6	105,9	105,9	105,9	107,2	
100,0	100,0	100,0	100,0	100,0	100,0	100,0	<i>Lathes for wood processing</i>
105,1	105,3	105,2	105,8	105,8	103,8	103,9	
102,4	102,6	102,6	102,7	102,7	102,9	103,6	
115,0	114,0	113,8	113,0	113,0	113,3	114,8	
103,5	103,6	103,6	103,6	103,6	105,7	101,6	
100,2	100,2	100,2	100,2	100,5	100,5	100,5	<i>Coal or rock cutters and tunnelling machinery, boring and sinking machinery</i>
109,7	111,3	114,3	114,3	114,3	114,3	114,3	
114,1	114,1	114,1	114,1	114,1	114,1	114,1	
102,6	102,6	102,6	102,9	102,9	102,9	103,0	
100,1	100,2	100,2	100,2	100,8	100,9	100,8	
103,6	103,6	103,7	103,7	103,7	103,8	103,8	<i>AC/DC motors and generators, universal motors</i>
113,2	114,9	114,3	114,3	114,3	114,3	114,0	
108,1	108,4	109,8	110,0	110,6	111,3	111,3	
104,7	109,5	109,7	110,8	113,5	114,2	114,2	
114,7	114,7	114,6	114,7	114,4	114,4	114,4	
107,9	107,9	108,1	108,3	108,3	108,3	112,5	<i>Electrical transformers</i>
114,6	121,9	115,8	122,3	121,1	122,2	132,6	
110,4	110,2	110,1	111,2	111,2	112,5	112,8	
104,1	104,7	104,6	104,6	104,6	104,9	105,0	
100,6	100,6	100,7	101,1	101,2	101,2	101,1	
101,3	101,1	100,5	100,6	100,8	101,0	101,0	<i>High-voltage electrical apparatus</i>
103,6	103,7	104,9	105,2	105,2	105,1	105,4	
117,6	118,2	115,8	116,7	122,3	123,4	124,0	
101,8	102,0	102,0	102,0	102,0	102,2	102,2	
103,5	103,7	103,8	103,9	103,9	104,2	104,0	
98,8	98,6	99,3	99,4	99,4	99,5	99,4	<i>Low-voltage electrical apparatus</i>
104,9	105,7	107,7	108,5	109,2	109,2	110,3	
110,8	110,7	111,1	114,1	114,8	116,5	117,0	
103,6	104,1	104,3	105,9	106,5	107,0	107,0	
106,8	106,9	107,2	107,5	108,5	108,5	109,2	
106,2	109,8	110,0	110,0	110,0	109,2	109,2	

		Січень/ January	Лютий/ February	Березень/ March	Квітень/ April	Травень/ May
Проводи та кабелі електричні низьковольтні (до 1000 В)	2008	100,6	101,4	101,6	103,3	105,6
	2009	100,3	91,9	91,0	93,0	93,9
	2010	101,2	104,4	104,5	106,3	106,9
	2011	103,6	103,4	104,2	104,6	106,4
	2012	98,2	99,4	100,8	101,6	100,0
Проводи та кабелі електричні на напругу більше 1000 В	2008	99,8	99,9	100,3	100,4	101,8
	2009	100,1	100,3	99,5	99,4	99,1
	2010	100,1	100,0	100,1	100,7	101,2
	2011	100,1	102,7	103,0	103,5	103,6
	2012	98,9	97,9	97,3	97,5	97,2
Лампи електричні	2008	100,0	100,3	109,8	109,8	109,8
	2009	100,0	100,0	137,2	133,1	133,1
	2010	100,0	103,9	103,9	103,9	103,9
	2011	100,0	100,0	100,0	100,0	100,0
	2012	100,0	100,0	100,0	100,0	100,0
Лічильники електроенергії, включно калібрувальні	2008	99,3	99,7	100,8	100,5	102,2
	2009	103,1	108,8	108,6	116,7	122,0
	2010	100,8	101,0	101,8	102,0	102,1
	2011	100,0	100,0	100,2	100,3	100,2
	2012	100,1	100,0	100,0	100,0	100,0
Автомобілі легкові	2008	100,0	100,4	100,4	101,7	101,4
	2009	106,7	109,7	112,3	111,7	110,4
	2010	100,4	100,3	99,8	99,0	99,2
	2011	100,0	100,1	100,4	100,3	101,2
	2012	100,1	100,0	100,0	100,1	100,0
Автобуси	2008	97,1	98,8	102,8	104,8	105,0
	2009	100,0	100,0	100,0	100,0	100,0
	2010	99,7	99,2	99,5	100,5	100,8
	2011	100,3	100,3	100,6	103,1	105,9
	2012	100,0	100,0	99,8	99,8	104,5
Автомобілі вантажні	2008	101,8	107,6	112,2	113,3	113,3
	2009	100,0	100,0	100,0	119,5	119,5
	2010	100,0	100,0	100,0	109,2	109,2
	2011	100,0	100,1	100,1	101,7	102,0
	2012	101,0	101,0	101,7	101,7	101,7
Вагони вантажні несамохідні	2008	106,0	117,4	118,1	121,1	123,2
	2009	94,4	94,4	97,1	97,5	93,7
	2010	105,6	111,3	111,9	121,2	128,6
	2011	101,2	101,3	101,6	117,0	117,8
	2012	97,7	97,1	98,0	100,0	99,9
Меблі дерев'яні для умеблювання інтер'єру житлових приміщень	2008	100,9	101,6	116,6	126,0	126,1
	2009	104,2	104,9	102,8	103,4	103,9
	2010	100,0	99,6	99,7	99,6	99,1
	2011	101,2	103,3	104,5	106,7	106,8
	2012	100,5	101,3	101,3	102,6	102,4
Електроенергія	2008	99,5	101,3	117,9	118,3	123,9
	2009	94,0	94,2	98,7	99,2	94,7
	2010	105,0	102,7	109,3	109,2	120,1
	2011	99,3	107,8	110,1	119,9	131,2
	2012	100,4	102,2	103,4	118,9	118,8
Теплоенергія	2008	100,8	101,1	102,5	106,2	106,4
	2009	103,3	103,9	109,2	113,0	113,7
	2010	100,1	100,2	100,3	100,3	100,5
	2011	108,8	110,2	112,5	112,7	112,7
	2012	100,8	100,8	101,0	101,3	101,3

Продовження табл. 1.16/Continuation of the table 1.16

Червень/ June	Липень/ July	Серпень/ August	Вересень/ September	Жовтень/ October	Листопад/ November	Грудень/ December	
108,5	107,6	109,3	109,6	108,7	106,2	105,1	<i>Low-voltage electric conductors and cables (for a voltage <1000 V)</i>
95,0	97,3	99,8	102,0	104,1	105,6	107,3	
104,7	102,7	106,2	108,3	111,8	115,5	116,2	
105,2	107,6	107,8	107,5	105,2	103,9	101,8	
98,3	97,1	96,9	96,2	97,7	98,1	97,7	
101,6	101,8	101,5	100,9	100,4	100,5	101,3	<i>Electric conductors, for a voltage > 1000</i>
98,7	98,8	98,8	100,0	100,7	101,0	101,0	
100,9	100,6	100,5	101,2	101,3	101,7	101,9	
103,9	102,0	102,5	104,0	102,1	101,5	101,1	
96,3	95,4	96,9	95,9	96,0	96,0	95,9	
112,5	112,5	112,5	112,5	116,6	116,6	116,6	<i>Electrical lamps</i>
133,1	133,1	133,1	133,1	140,0	140,0	140,0	
103,9	103,9	103,9	103,9	103,9	103,9	103,9	
100,0	100,0	107,0	107,0	107,0	107,0	107,0	<i>Meters of electrical energy (including calibrated)</i>
100,0	100,0	100,0	100,0	100,0	100,0	100,0	
101,8	101,6	102,5	101,7	101,0	101,1	101,1	
122,4	122,5	122,7	124,8	124,6	124,2	122,0	
102,0	102,2	102,0	101,9	101,6	101,4	101,4	
100,4	100,4	100,4	100,4	100,4	100,4	100,4	<i>Motor cars</i>
100,0	100,0	100,0	100,0	100,1	100,1	100,1	
100,7	100,6	100,0	100,2	100,5	111,8	125,9	
107,3	107,0	108,8	111,7	112,8	113,1	113,1	
98,8	100,1	100,2	100,4	100,4	100,6	101,0	
101,2	102,5	102,7	101,8	102,2	102,2	102,2	<i>Buses</i>
100,0	100,2	99,5	99,5	99,5	99,9	99,9	
110,7	108,8	110,5	107,8	106,5	108,9	109,2	
100,0	100,0	131,9	130,2	130,7	131,6	130,7	
99,3	99,3	99,3	104,8	105,7	106,3	106,3	
106,4	107,9	106,5	105,4	102,9	103,2	103,7	<i>Trucks</i>
102,0	102,2	102,3	102,3	102,6	102,7	102,7	
113,3	113,3	113,3	113,3	113,3	113,3	113,3	
119,5	119,5	119,5	119,5	154,3	154,3	154,3	
109,2	109,2	109,2	109,2	109,2	109,2	109,2	
102,0	103,1	103,1	103,1	103,1	104,7	106,6	<i>Non-self-propelled freight cars</i>
101,7	101,5	101,7	101,7	102,4	102,4	102,6	
125,8	128,1	143,5	144,1	152,2	150,1	154,5	
87,1	87,1	87,1	88,4	89,1	89,6	90,0	
138,1	140,9	140,2	140,2	145,8	151,6	153,1	
119,8	120,3	120,8	121,9	122,5	124,8	125,5	<i>Wooden furniture of a kind used in the bedroom, in the dining room</i>
98,7	96,1	96,1	96,6	96,5	95,7	95,7	
128,6	131,3	130,2	130,1	135,2	142,0	153,6	
103,8	100,7	102,1	106,5	107,5	108,4	109,1	
99,1	101,5	99,7	99,9	101,8	102,1	102,0	
108,4	108,3	110,6	113,3	113,6	113,5	113,2	<i>Electrical energy</i>
103,2	104,2	104,7	105,0	105,1	105,8	106,1	
135,4	136,2	136,5	139,8	154,8	143,7	143,8	
97,4	100,3	98,3	99,5	97,6	97,2	100,7	
122,5	123,1	124,2	118,5	124,0	114,8	113,2	
130,2	124,5	123,8	129,5	119,5	128,8	120,7	<i>Heat</i>
127,1	117,2	121,3	120,3	114,0	117,6	109,7	
112,0	112,7	114,3	116,2	127,5	130,8	131,6	
128,6	128,6	129,9	129,9	130,3	132,8	132,9	
100,5	107,0	107,1	107,1	107,4	107,4	107,4	
112,7	112,9	112,9	112,9	124,5	125,6	125,7	
101,3	101,3	101,3	101,3	101,3	101,3	101,3	

1.17. ІНДЕКСИ ЦІН ВИРОБНИКІВ
PRODUCER PRICE INDICES

	Січень/ <i>January</i>	Лютий/ <i>February</i>	Березень/ <i>March</i>	Квітень/ <i>April</i>	Травень/ <i>May</i>
Вугілля кам'яне	100,6	97,6	96,7	96,5	99,7
Нафта сира, у тому числі нафта, одержана з мінералів бітумінозних	101,2	105,3	105,3	98,0	100,4
Газ природний	112,5	112,7	112,8	112,8	112,8
Руди залізні	103,1	103,8	103,7	125,7	124,3
Гранули, щебінь (каміннь дроблений), крихта та порошок; галька, гравій	100,4	100,7	103,6	104,3	104,8
М'ясо великої рогатої худоби свіже чи охолоджене	99,5	99,4	99,5	97,5	97,3
М'ясо свиней свіже чи охолоджене	98,8	95,2	95,7	98,3	100,9
М'ясо свійської птиці свіже чи охолоджене	98,6	98,5	95,5	96,3	95,8
Вироби ковбасні варені, сосиски, сардельки	100,0	100,6	100,9	100,9	101,4
Сік томатний	100,0	100,0	100,1	100,1	100,1
Сік апельсиновий	99,2	99,2	100,0	100,0	100,0
Сік яблучний	101,5	100,9	100,0	99,4	96,6
Олія соняшникова нерафінована	99,7	101,4	101,1	98,7	97,1
Олія соняшникова та її фракції, рафіновані але не піддані хімічній модифікації	100,0	102,0	99,9	99,8	99,8
Молоко рідке оброблене (пастеризоване, стерилізоване, гомогенізоване, топлене, пептизоване)	101,0	101,0	101,6	102,6	102,0
Масло вершкове та продукти молочні пастоподібні	100,5	100,8	100,8	101,9	102,0
Сири тверді	100,5	101,3	102,1	101,9	101,5
Кефір неароматизований, без додання фруктів, горіхів, какао та інших наповнювачів	100,1	100,4	101,7	102,0	102,4
Сметана неароматизована, без додання фруктів, горіхів, какао та інших наповнювачів	100,0	100,7	101,1	101,5	101,6
Рис напівобрушений, обрушений чи дроблений	100,0	100,0	102,3	102,3	103,1
Борошно пшеничне чи пшенично-житне	102,4	107,4	107,4	106,6	106,0
Крупи гречані	99,2	95,7	88,6	88,4	87,3
Хліб житній	102,4	102,4	102,4	102,4	102,4
Хліб пшеничний	102,4	103,0	103,4	103,5	103,5
Хліб житньо-пшеничний і пшенично-житній	100,8	102,9	103,6	103,7	103,7

ЗА ВИДАМИ ПРОМИСЛОВОЇ ПРОДУКЦІЇ У 2013 РОЦІ

BY TYPE OF INDUSTRIAL PRODUCTION IN 2013

(до грудня попереднього року; відсотків/to December of the previous year; percent)

Червень/ <i>June</i>	Липень/ <i>July</i>	Серпень/ <i>August</i>	Вересень/ <i>September</i>	Жовтень/ <i>October</i>	Листопад/ <i>November</i>	Грудень/ <i>December</i>	
97,8	96,6	95,2	94,3	94,8	96,7	97,8	<i>Hard coal</i>
							<i>Petroleum oils and oils obtained from bituminous minerals, crude</i>
101,0	101,0	103,1	102,0	102,0	103,6	103,6	
112,0	111,9	111,9	111,8	111,8	111,8	111,8	<i>Natural gas, liquefied or in gaseous state</i>
123,4	108,0	109,5	112,3	113,0	113,7	115,0	<i>Iron ores</i>
							<i>Granules, chippings and powder; pebbles, gravel</i>
105,5	106,0	105,7	105,7	105,9	105,8	105,7	
98,4	98,0	98,2	98,4	98,0	97,9	97,8	<i>Meat of bovine animals, fresh or chilled</i>
99,4	103,2	105,3	103,1	100,0	94,2	95,2	<i>Meat of swine, fresh or chilled</i>
96,9	95,6	95,5	95,7	94,9	93,4	93,3	<i>Meat of poultry, fresh or chilled</i>
							<i>Sausages and similar products of meat, offal or blood</i>
101,5	102,5	102,6	102,8	102,9	103,0	103,0	
100,1	100,2	100,2	100,2	100,2	102,0	104,2	<i>Tomato juice</i>
100,0	100,2	100,2	100,2	100,2	101,2	103,8	<i>Orange juice</i>
99,1	97,1	98,0	99,9	101,5	99,8	100,2	<i>Apple juice</i>
97,6	98,2	97,4	94,4	84,1	81,4	80,1	<i>Sunflower-seed oil, crude</i>
							<i>Sunflower-seed oil and its fractions, refined but not chemically modified</i>
99,8	99,8	97,8	94,8	94,1	94,0	92,8	
102,5	104,4	106,5	108,6	110,4	111,5	113,1	<i>Processed liquid milk</i>
102,4	103,6	106,0	109,1	113,0	115,4	117,1	<i>Butter and dairy spreads</i>
103,0	105,4	106,9	110,0	112,3	117,9	119,3	<i>Cheese and curd</i>
							<i>Yoghurt and other fermented or acidified milk</i>
104,0	104,9	105,4	106,3	107,2	109,2	110,5	
101,8	102,7	103,3	103,9	104,8	105,3	106,4	<i>Fermented or acidified cream</i>
104,3	104,3	102,6	111,8	115,0	112,8	105,5	<i>Rice, semi- or wholly milled or broken</i>
105,8	105,5	95,7	89,6	87,9	89,9	91,2	<i>Wheat or maslin flour</i>
86,9	88,6	85,6	82,2	84,7	86,3	81,6	<i>Cereal groats, meal and pellets n.e.c.</i>
102,4	102,4	102,4	102,4	102,4	102,4	102,4	<i>Fresh bread</i>
104,7	104,7	104,6	104,6	104,6	104,6	104,6	<i>White bread</i>
103,9	104,1	104,1	104,1	104,1	104,1	104,1	<i>Fresh bread and white bread</i>

	Січень/ <i>January</i>	Лютий/ <i>February</i>	Березень/ <i>March</i>	Квітень/ <i>April</i>	Травень/ <i>May</i>
Пряники та вироби подібні; печиво солодке; вафлі та вафельні пластини	100,1	100,1	100,1	100,3	100,4
Вироби макаронні, локшина та вироби борошняні подібні	102,3	105,5	105,9	108,0	108,0
Цукор білий кристалічний	97,3	94,4	94,2	95,2	95,5
Шоколад та готові харчові продукти, що містять какао, у пакуваннях масою менше 2 кг	100,0	98,4	98,4	98,4	98,6
Коньяк, бренді	102,5	104,1	104,1	104,1	104,1
Горілка з вмістом спирту менше 45,4 %	100,3	100,3	105,4	100,8	102,3
Пиво, крім відходів пивоваріння	101,6	101,7	103,6	104,2	104,5
Води натуральні мінеральні негазовані	100,4	100,4	100,5	101,0	101,0
Води натуральні мінеральні газовані	99,9	99,9	99,9	100,6	101,1
Напої безалкогольні інші	100,9	101,0	101,1	101,2	101,5
Сигари, черут (сигари з обрізаними кінцями), сигарилли (сигари тонкі) та сигарети, з тютюну чи замінників тютюну	99,3	105,7	108,6	108,6	108,6
Білизна постільна	100,0	100,1	100,1	100,1	100,1
Комплекти, костюми, куртки, піджаки та блейзери, виробничого та професійного призначення, чоловічі	100,1	100,2	100,7	100,9	100,4
Сукні, спідниці та спідниці-брюки, крім трикотажних, жіночі та дівчачі	100,2	100,2	100,2	101,2	101,2
Сорочки, крім трикотажних, чоловічі та хлопчачі	112,2	112,2	112,2	112,2	113,4
Одяг і аксесуари одягу, трикотажні машинного або ручного в'язання, для немовлят	100,0	100,2	100,2	100,2	100,1
Взуття з верхом зі шкіри натуральної, крім спортивного, із захисним металевим підноском, взуття спеціалізоване різне	100,0	100,2	100,2	100,2	100,2
Деревина уздовж розпиляна чи розколота, розділена на частини чи лущена, завтовшки більше 6 мм; шпали з деревини для залізничних чи трамвайних колій, непросочені	100,2	100,7	100,3	101,9	101,6
Папір і картон графічного призначення інші	100,0	100,0	100,0	100,4	100,0
Шпалери та вироби з паперу для покриття стін подібні; папір прозорий для вікон	100,7	100,9	100,5	100,7	100,7
Кокс і напівкокс із вугілля кам'яного, вугілля бурого та торфу; вугілля ретортне	98,3	101,1	99,8	100,2	99,5
Пек і кокс пековий	100,0	105,6	105,6	105,7	106,4
Бензин моторний, у т.ч. бензин авіаційний	98,2	98,3	98,8	99,2	100,3

Продовження табл. 1.17/Continuation of the table 1.17

Червень/ <i>June</i>	Липень/ <i>July</i>	Серпень/ <i>August</i>	Вересень/ <i>September</i>	Жовтень/ <i>October</i>	Листопад/ <i>November</i>	Грудень/ <i>December</i>	
100,4	100,4	100,9	100,9	101,0	101,6	102,0	<i>Gingerbread and the like; sweet biscuits; waffles and wafers</i>
107,7	107,7	107,4	104,5	104,5	104,9	105,4	<i>Macaroni, noodles and similar farinaceous products</i>
99,4	102,7	102,9	105,2	106,1	110,9	117,0	<i>Refined cane or beet sugar and chemically pure sucrose, in solid form, not containing added flavouring or colouring matter</i>
98,7	98,7	98,9	99,1	99,1	100,1	101,0	<i>Chocolate and food preparations containing cocoa (except sweetened cocoa powder),</i>
104,1	104,1	104,1	104,1	104,1	104,1	104,1	<i>Cognac, brandy</i>
102,2	102,3	103,2	103,4	103,7	103,7	103,7	<i>Distilled alcoholic beverages</i>
105,3	107,8	110,9	111,1	111,9	111,9	112,1	<i>Beer, except dregs from brewing</i>
101,0	101,1	101,1	101,1	101,1	101,1	101,1	<i>Mineral waters not sweetened nor flavoured</i>
101,1	101,3	101,4	101,4	101,4	101,4	101,2	<i>Aerated waters, not sweetened nor flavoured</i>
102,0	102,3	102,3	102,3	102,3	102,3	102,3	<i>Other non alcoholic beverages</i>
110,0	116,8	116,2	119,6	123,4	128,3	132,7	<i>Cigars, cheroots, cigarillos and cigarettes, of tobacco or tobacco substitutes</i>
103,1	98,4	98,4	98,4	98,4	98,4	98,4	<i>Bed linen</i>
100,4	100,5	100,5	100,5	100,5	100,5	100,5	<i>Men's ensembles, jackets and blazers, industrial and occupational</i>
101,2	101,2	101,2	104,4	104,4	104,4	104,8	<i>Women's or girls' dresses, skirts and divided skirts of textile fabrics, not knitted or crocheted</i>
113,4	113,4	113,4	113,4	113,4	113,4	113,4	<i>Men's or boys' shirts, of textile fabric not knitted or crocheted</i>
99,7	99,6	99,6	99,6	99,6	99,6	99,6	<i>Babies' garments and clothing accessories, knitted or crocheted</i>
100,2	100,2	100,3	100,3	100,8	101,1	101,1	<i>Articles of apparel, clothing accessories and other articles of fur skin, except headgear</i>
102,4	102,1	102,6	102,4	102,2	102,1	102,3	<i>Wood, sawn or chipped lengthwise, sliced or peeled, of a thickness > 6 mm; railway or tramway sleepers of wood not impregnated</i>
100,3	100,0	100,0	99,8	100,0	100,2	100,4	<i>Other paper and paperboard for graphic purposes</i>
100,8	100,6	100,9	100,9	101,2	101,2	101,3	<i>Wallpaper and similar wall covering; window transparencies of paper</i>
100,8	100,2	99,2	95,1	95,9	96,5	97,7	<i>Coke and semi-coke of coal, of lignite or of peat; retort carbon</i>
106,4	106,4	106,4	101,8	101,8	101,8	101,8	<i>Pitch and pitch coke</i>
100,5	100,2	102,6	102,6	102,1	102,1	102,1	<i>Motor spirit (gasoline), including aviation spirit</i>

	Січень/ <i>January</i>	Лютий/ <i>February</i>	Березень/ <i>March</i>	Квітень/ <i>April</i>	Травень/ <i>May</i>
Газойлі (паливо дизельне)	97,2	97,4	97,6	97,4	97,2
Мазути паливні важкі, н.в.і.у.	100,9	101,2	103,9	101,9	101,6
Бітум нафтовий дорожній	100,0	100,0	100,0	102,1	100,0
Водень, аргон, гази інертні, азот і кисень	99,8	97,9	98,0	98,6	98,8
Спирт етиловий неденатурований із вмістом спирту не менше 80 об. %	100,0	99,9	100,1	99,6	99,9
Фарби та лаки на основі акрилових або вінілових полімерів, у водному середовищі	100,1	101,9	102,0	102,8	103,1
Препарати лікарські, що містять пеніцилін та інші антибіотики	101,6	102,3	102,3	103,3	103,3
Препарати лікарські, що містять алкалоїди або їх похідні, і не містять гормони чи антибіотики	101,8	101,9	102,5	103,9	104,1
Шини пневматичні гумові нові для легкових автомобілів	100,0	100,4	101,5	102,1	102,6
Посуд столовий і кухонний, вироби господарські інші та вироби для туалетних кімнат, з фарфору	100,0	100,7	100,7	100,7	100,7
Портландцемент, цемент глиноземистий, цемент безклінкерний шлаковий і цементи гідравлічні подібні	99,4	99,6	99,8	101,6	103,5
Чавун переробний і дзеркальний у чушках, болванках чи формах первинних інших	99,2	100,3	87,6	87,7	87,7
Прокат плоский гарячекатаний зі сталі нелегованої завширшки не менше 600 мм	98,1	99,1	101,8	102,3	99,5
Дріт холоднотягнутий зі сталі нелегованої	99,8	99,7	100,5	100,8	101,0
Котли центрального опалення для виробництва гарячої води чи пари, низького тиску	100,0	100,0	100,1	100,5	100,5
Приймачі телевізійні, поєднані чи не поєднані з приймачами радіомовними або пристроями для записування та відтворювання звуку чи зображення	99,9	99,4	99,4	97,5	97,5
Лічильники виробництва та споживання газу, рідини й електроенергії	100,0	100,1	100,1	100,1	100,1
Електродвигуни потужністю не більше 37.5 Вт; двигуни постійного струму інші; генератори постійного струму	100,8	101,6	102,0	100,1	100,3
Електродвигуни змінного струму багатофазні, потужністю більше 750 Вт, але не більше 75 кВт	100,0	100,0	100,0	100,0	100,0
Двигуни та установки силові гідравлічні та пневматичні лінійної дії (циліндри)	100,0	107,1	107,1	107,1	107,1
Помпи відцентрові інші для перекачування рідин; помпи інші	100,0	100,1	100,1	110,2	110,3
Засоби автотранспортні для перевезення 10 і більше осіб	100,0	100,1	101,2	101,2	101,2
Меблі кухонні	100,8	100,9	100,8	101,0	101,0
Електроенергія	101,2	91,3	100,7	110,1	125,5
Пара та вода гаряча (теплоенергія, вироблена і відпущена)	100,0	100,0	100,0	100,0	100,0

Продовження табл. 1.17/Continuation of the table 1.17

Червень/ <i>June</i>	Липень/ <i>July</i>	Серпень/ <i>August</i>	Вересень/ <i>September</i>	Жовтень/ <i>October</i>	Листопад/ <i>November</i>	Грудень/ <i>December</i>	
96,5	96,4	96,8	97,2	97,3	97,0	97,6	<i>Gas oils</i>
101,6	101,6	102,6	102,8	102,8	102,8	102,1	<i>Fuel oils n.e.c.</i>
100,0	100,0	102,1	102,6	105,2	101,7	101,7	<i>Petroleum coke; petroleleum bitumen and other residues of petroleum oils</i>
98,8	101,3	101,3	101,2	100,5	102,6	102,6	<i>Hydrogen, argon, rare gasses, nitrogen and oxygen</i>
100,1	104,2	107,7	107,6	108,6	109,6	109,6	<i>Undenatured ethyl alcohol of alcoholic strength by volume of $\geq 80\%$</i>
103,7	103,7	103,7	104,3	104,3	104,3	104,3	<i>Paints and varnishes based on acrylic or vinyl polymers, in an aqueous medium</i>
103,3	103,3	103,3	106,2	106,1	108,5	109,9	<i>Medicaments, containing penicillins or other antibiotics</i>
104,5	105,2	106,0	107,2	108,4	108,9	109,0	<i>Medicaments, containing alkaloids or derivatives thereof, but not hormones or antibiotics</i>
102,2	102,2	101,9	102,3	100,4	100,4	100,4	<i>New pneumatic teres, of rubber, of a kind used on motor cars</i>
100,7	100,7	100,7	100,7	100,7	100,7	100,7	<i>Tableware, kitchenware, other household articles and toilet articles, of porcelain or china</i>
103,2	103,1	103,0	103,0	100,6	100,1	100,1	<i>Portland cement, aluminous cement, slag cement and similar hydraulic cements</i>
85,8	85,8	87,5	87,5	87,5	87,5	87,5	<i>Pig iron and spiegelesen in pigs, blocks or other primary forms</i>
98,0	94,7	95,0	96,0	96,3	95,3	95,7	<i>Flat rolled products of non alloy steel, not further worked than hot rolled, of a width of > 600 mm</i>
100,7	99,7	99,9	92,4	92,3	91,3	91,3	<i>Cold drawn wire of non alloy steel</i>
100,6	100,6	100,6	100,6	100,6	100,6	100,6	<i>Central heating boilers, for producing hot water or low pressure steam</i>
97,5	97,5	97,5	97,5	97,5	97,5	97,4	<i>Television receivers, whether or not combined with radio-broadcast receivers or sound or video recording or reproduction</i>
100,1	100,1	100,2	100,2	100,2	100,2	101,9	<i>Gas, liquid or electricity supply or production meters</i>
98,0	96,9	95,8	95,9	97,3	96,5	96,5	<i>Motors of an output $\leq 37,5$ W; other DC motors; DC generators</i>
100,0	100,0	100,0	99,8	99,8	99,8	99,8	<i>AC motors, multi-phase, of output > 750 W but ≤ 75 kW</i>
107,1	107,1	107,1	107,1	107,1	107,1	107,1	<i>Linear acting hydraulic and pneumatic motors (cylinders)</i>
110,3	110,3	110,3	110,3	110,3	110,3	110,3	<i>Other centrifugal pumps for liquids; other pumps</i>
98,7	98,7	98,7	98,7	98,8	99,4	99,1	<i>Motor vehicles for the transport of 10 or more persons</i>
101,0	101,1	101,1	101,4	101,4	101,5	101,5	<i>Kitchen furniture</i>
113,7	102,8	107,8	108,0	109,0	103,3	105,5	<i>Electricity</i>
100,0	100,0	100,0	100,0	100,0	100,0	100,0	<i>Steam and hot water</i>

**1.18. ІНДЕКСИ ЦІН ВИРОБНИКІВ
PRODUCER PRICE INDICES**

		Січень/ January	Лютий/ February	Березень/ March	Квітень/ April	Травень/ May
Вугілля готове кам'яне	2008	129,7	134,6	143,6	143,1	139,9
	2009	120,1	112,7	102,6	101,5	101,5
	2010	103,3	115,5	129,9	141,6	140,9
	2011	133,9	123,5	116,8	105,6	106,7
	2012	118,1	123,2	123,1	129,4	125,6
Нафта сира	2008	171,8	177,2	166,4	178,3	165,3
	2009	43,9	36,0	33,8	29,4	28,2
	2010	225,9	270,9	272,5	276,8	390,8
	2011	177,0	181,1	185,0	216,6	159,8
	2012	119,4	116,8	123,8	106,1	96,7
Газ природний	2008	105,7	117,6	126,1	126,1	124,6
	2009	124,2	119,2	111,7	111,7	112,4
	2010	108,3	101,1	100,7	100,7	99,8
	2011	181,8	181,8	181,8	184,9	185,5
	2012	111,5	111,5	111,5	109,6	109,5
Руди і концентрати залізні агломеровані	2008	127,0	126,3	125,1	222,0	209,2
	2009	131,4	130,9	130,9	68,0	68,2
	2010	111,6	113,8	114,0	122,2	183,9
	2011	159,7	166,1	165,5	177,2	118,2
	2012	102,4	96,2	96,4	88,3	88,1
Галька, гравій, щебінь та камінь дроблений	2008	124,3	121,0	121,1	121,1	121,2
	2009	112,8	108,9	105,5	102,3	100,8
	2010	91,8	92,2	92,7	94,6	95,2
	2011	106,9	107,5	107,3	106,7	107,7
	2012	110,8	110,6	114,6	121,8	120,5
М'ясо, включаючи субпродукти I категорії	2008	128,6	135,7	157,3	165,0	164,7
	2009	129,3	120,7	109,3	108,1	109,9
	2010	103,4	105,8	102,2	99,2	101,0
	2011	106,5	104,2	105,1	107,1	101,9
	2012	120,9	125,4	123,8	120,7	122,4
Яловичина і телятина свіжі (парні) чи охолоджені	2008	165,2	176,5	177,5	181,8	171,1
	2009	123,7	117,5	111,8	109,0	109,2
	2010	104,5	109,8	110,4	107,8	107,3
	2011	111,0	112,6	119,5	120,3	121,9
	2012	126,2	122,7	115,9	117,9	116,6
Свинина свіжа (парна) чи охолоджена	2008	133,2	158,1	192,1	210,2	190,4
	2009	166,5	139,7	123,8	107,6	107,8
	2010	93,2	95,3	89,4	88,6	89,2
	2011	96,7	93,6	97,1	100,4	103,7
	2012	112,1	119,8	119,0	121,4	116,2
М'ясо і субпродукти харчові свійської птиці, свіжі чи охолоджені	2008	112,2	114,1	140,1	145,1	152,9
	2009	122,9	116,4	104,2	107,4	110,2
	2010	105,2	108,8	103,4	99,4	101,8
	2011	107,8	105,6	105,1	107,2	98,8
	2012	122,6	128,0	126,9	122,3	125,6
Ковбасні вироби	2008	120,2	126,5	137,8	144,1	144,4
	2009	133,4	129,5	121,3	115,9	116,2
	2010	105,7	104,2	104,0	103,8	103,1
	2011	108,9	107,3	106,4	107,1	109,0
	2012	113,9	114,5	115,3	114,8	113,4

ЗА ВИДАМИ ПРОМИСЛОВОЇ ПРОДУКЦІЇ У 2008-2012 РОКАХ

BY TYPE OF INDUSTRIAL PRODUCTION IN 2008-2012

(до відповідного місяця попереднього року; відсотків/
to the corresponding month of the previous year; percent)

Червень/ June	Липень/ July	Серпень/ August	Вересень/ September	Жовтень/ October	Листопад/ November	Грудень/ December	
144,7	151,1	177,9	167,8	142,3	125,4	118,2	<i>Coal</i>
96,7	86,0	73,0	77,3	91,3	101,4	105,5	
141,1	145,6	141,0	137,9	132,8	133,2	133,8	
107,6	110,4	111,1	112,5	113,7	113,7	112,5	
119,8	114,9	113,3	111,4	109,3	107,7	105,8	
167,4	155,6	144,4	74,5	87,3	48,6	42,3	<i>Crude oil</i>
28,0	28,4	32,6	171,5	125,0	183,9	225,9	
342,7	333,1	337,2	124,0	135,5	141,2	147,4	
174,4	174,3	172,2	166,5	164,6	162,0	149,1	
84,1	90,0	91,8	92,2	102,6	102,7	101,6	
124,6	125,3	125,2	124,9	124,9	125,7	128,2	<i>Natural gas</i>
112,1	111,7	111,7	111,7	111,7	110,5	108,3	
100,0	99,6	180,2	180,1	180,1	180,1	180,0	
184,3	195,2	107,9	107,8	112,3	112,3	112,2	
110,3	104,2	104,2	104,4	100,2	100,2	100,3	
207,8	207,8	184,9	185,3	184,8	146,8	134,6	<i>Agglomerated iron ores and concentrates</i>
68,5	68,5	74,8	75,4	79,4	97,3	106,2	
177,5	170,4	159,1	155,5	148,7	152,1	155,6	
122,2	127,4	124,7	127,5	127,5	127,0	123,8	
88,5	88,1	88,1	87,6	79,0	70,5	70,5	
121,6	121,2	121,4	121,8	121,8	120,1	116,7	<i>Pebbles, gravel and crushed stone</i>
97,5	96,4	92,9	91,9	90,8	90,5	91,7	
95,6	96,4	98,4	99,8	101,0	101,9	103,1	
109,3	109,3	109,8	110,3	112,2	113,1	113,2	
119,6	121,2	121,2	120,3	117,6	113,5	112,9	
176,6	162,9	139,8	131,4	126,4	131,4	130,7	<i>Meat, including edible offal</i>
103,4	97,6	102,9	105,3	107,6	107,3	106,2	
97,6	103,6	102,2	105,9	108,3	110,9	113,1	
107,8	112,0	116,6	116,3	116,5	118,0	115,5	
120,3	114,9	110,4	105,9	103,7	102,1	102,5	
166,3	167,2	157,1	157,2	149,4	149,0	136,3	<i>Fresh (fresh-killed) or chilled beef and veal</i>
107,6	103,1	103,3	99,9	101,3	101,9	103,3	
108,1	109,1	110,1	112,8	115,4	114,9	113,8	
124,7	127,0	126,3	126,0	124,4	121,4	123,6	
113,7	107,7	106,1	102,5	101,2	104,8	103,0	
197,0	172,2	147,8	144,5	158,2	166,6	160,3	<i>Fresh (fresh-killed) or chilled pork</i>
104,9	105,3	104,0	105,6	106,5	101,0	97,9	
93,3	92,3	96,5	99,4	97,5	98,5	99,3	
104,2	115,9	113,5	108,6	106,4	106,7	108,0	
117,4	105,0	102,0	102,1	108,1	112,0	106,3	
173,6	155,3	127,4	115,7	107,9	116,4	122,3	<i>Meat and edible offal of poultry, fresh or chilled</i>
100,7	93,2	102,2	106,7	110,7	111,2	109,2	
96,1	105,3	101,9	105,8	108,3	112,6	115,8	
106,2	109,7	116,1	116,5	117,7	119,3	115,6	
122,6	118,3	113,3	107,9	104,1	101,4	102,5	
142,7	142,6	137,8	134,0	134,5	134,4	135,4	<i>Sausages</i>
116,4	115,8	114,5	113,7	112,5	111,9	109,4	
103,3	103,2	103,7	106,1	108,5	108,8	108,8	
109,9	111,8	114,9	114,7	113,6	113,7	113,9	
112,7	110,9	107,3	106,1	105,2	105,3	104,8	

		Січень/ <i>January</i>	Лютий/ <i>February</i>	Березень/ <i>March</i>	Квітень/ <i>April</i>	Травень/ <i>May</i>
Соки фруктові та овочеві, нектари	2008	111,5	111,5	112,2	114,1	115,2
	2009	119,1	120,2	120,7	117,9	119,9
	2010	105,0	106,0	108,1	108,0	106,8
	2011	114,6	117,7	115,1	116,9	115,1
	2012	115,7	110,5	113,0	112,2	113,0
Овочі консервовані натуральні	2008	115,2	118,3	127,1	129,1	130,5
	2009	143,0	142,6	133,7	131,0	130,4
	2010	105,4	101,8	102,6	101,9	101,8
	2011	110,0	110,9	107,4	110,6	110,0
	2012	108,6	108,7	110,8	109,0	108,9
Олія соняшникова (рафінована)	2008	160,7	183,6	191,9	186,5	176,7
	2009	100,3	92,3	88,1	90,7	95,7
	2010	119,3	118,8	119,2	118,6	114,9
	2011	140,4	133,8	134,8	134,7	134,9
	2012	102,2	99,7	99,1	99,3	99,6
Молоко оброблене рідке	2008	146,7	139,6	139,4	139,5	142,5
	2009	107,3	108,1	109,2	109,1	108,6
	2010	125,5	128,1	133,8	131,1	128,5
	2011	118,3	114,0	108,0	110,2	112,1
	2012	107,6	107,2	106,8	106,3	107,8
Масло вершкове жирністю до 85%	2008	142,8	137,8	133,0	129,8	127,0
	2009	116,8	123,7	129,1	131,3	130,6
	2010	138,4	135,0	130,9	125,0	126,4
	2011	119,6	116,2	115,6	114,3	115,4
	2012	105,8	105,9	103,7	105,8	107,2
Сири тверді	2008	148,6	144,0	141,5	139,8	137,8
	2009	102,7	106,6	108,4	110,2	110,5
	2010	144,1	147,7	145,8	131,3	127,5
	2011	102,8	97,2	96,1	100,8	107,7
	2012	117,8	117,9	116,3	119,4	116,4
Молоко і вершки коагульовані, йогурт, кефір, сметана, ацидофілін, молоко і вершки ферментовані чи сквашені інші	2008	143,9	141,9	140,8	139,7	142,1
	2009	107,3	108,3	109,9	110,6	110,3
	2010	121,6	124,3	123,2	122,0	121,6
	2011	116,3	112,2	111,5	112,8	113,5
	2012	113,9	113,4	112,5	111,9	112,5
Борошно пшеничне чи пшенично-житнє	2008	131,2	136,8	140,5	143,5	143,7
	2009	107,8	104,5	103,9	101,3	101,2
	2010	105,1	107,5	108,0	108,2	108,2
	2011	121,0	122,2	128,0	130,2	132,1
	2012	111,2	107,8	103,0	101,3	100,5
Крупи із інших зернових і гранули зернових	2008	113,5	117,7	118,9	120,0	128,7
	2009	101,1	112,8	109,8	107,2	95,5
	2010	127,7	143,4	146,8	145,3	158,4
	2011	251,8	184,8	201,9	227,1	218,3
	2012	75,7	82,2	73,5	69,1	65,1
Корми готові для сільськогосподарських тварин та свійської птиці	2008	165,3	152,8	151,6	159,7	158,7
	2009	99,8	92,3	92,6	91,3	89,9
	2010	111,1	117,3	110,6	111,2	108,9
	2011	107,2	106,8	113,2	114,6	117,6
	2012	111,6	111,2	112,8	110,2	108,8
Вироби хлібобулочні	2008	123,1	126,5	129,3	131,4	132,1
	2009	122,9	123,9	123,0	121,1	120,3
	2010	109,7	107,2	105,9	106,5	106,8
	2011	107,7	109,0	111,2	111,9	112,1
	2012	112,5	109,4	106,9	105,5	105,2

Продовження табл. 1.18/Continuation of the table 1.18

Червень/ June	Липень/ July	Серпень/ August	Вересень/ September	Жовтень/ October	Листопад/ November	Грудень/ December	
117,4	116,3	115,4	115,2	115,4	111,7	116,8	<i>Fruit and vegetable juices, nectars</i>
118,4	118,3	118,2	117,9	117,5	111,8	107,0	
105,8	105,9	109,6	109,9	111,5	115,0	115,0	
120,3	119,9	115,8	115,7	116,8	114,2	115,9	
108,3	108,5	107,4	106,9	103,9	103,1	104,3	
132,4	132,3	137,3	138,1	141,1	141,7	143,6	<i>Canned natural vegetables</i>
126,8	125,9	123,7	119,8	114,6	108,3	105,5	
101,4	102,8	99,9	100,4	101,1	103,7	104,2	
111,1	111,2	112,3	116,7	116,7	115,9	115,9	
110,1	107,7	107,2	102,1	102,1	102,1	101,9	
173,3	164,9	149,5	129,6	112,9	109,3	107,5	<i>Refined sunflower-seed oil</i>
96,9	96,7	100,2	106,4	108,7	116,1	119,6	
113,1	113,2	120,0	121,7	138,0	138,5	141,1	
137,2	140,3	130,8	127,9	110,2	107,6	102,9	
98,4	96,0	97,1	97,2	99,4	99,4	99,7	
144,2	142,4	134,1	124,5	114,7	109,3	107,5	<i>Processed liquid milk</i>
108,3	108,1	107,4	106,8	106,2	112,1	120,6	
128,7	129,5	134,9	144,0	144,6	136,0	125,2	
111,7	113,4	112,7	107,1	106,7	107,9	108,0	
108,3	105,9	102,3	100,9	100,7	99,4	99,3	
128,3	127,4	118,0	111,2	105,5	107,5	112,4	<i>Butter of a fat content by weight <= 85%</i>
127,2	124,4	122,3	124,5	129,0	134,9	140,6	
132,9	139,0	148,8	153,6	149,1	136,1	123,0	
114,8	113,5	111,4	103,6	102,6	105,2	106,2	
104,1	100,4	95,2	94,5	92,6	92,1	91,9	
134,0	132,4	130,7	118,9	109,7	105,3	106,2	<i>Cheese</i>
111,0	110,5	108,7	109,1	109,1	113,4	123,9	
125,3	128,0	138,8	154,2	162,0	138,7	118,2	
114,6	117,7	113,2	110,6	103,8	115,5	119,3	
113,4	107,6	102,4	94,8	94,5	94,7	94,0	
141,1	140,3	130,9	125,1	116,2	113,4	107,7	<i>Curdled milk and cream; yoghurt, kefir,</i>
110,7	110,6	110,3	109,3	108,8	111,6	118,7	<i>sour cream, acidophilic milk and other</i>
121,8	122,2	126,0	132,6	135,2	131,3	120,9	<i>fermented products</i>
114,5	115,3	115,4	112,5	110,6	112,2	113,0	
110,1	109,0	105,6	103,2	101,9	100,3	100,5	
131,6	136,1	131,2	128,2	122,9	117,8	111,6	<i>Wheat or meslin flour</i>
101,3	96,3	96,2	95,6	96,0	98,4	102,6	
107,8	107,3	115,0	119,9	121,5	122,0	121,9	
134,9	134,1	124,6	117,8	115,3	114,2	112,3	
97,7	97,5	103,1	106,1	108,8	111,2	113,5	
123,0	115,4	112,2	107,4	102,5	98,8	99,3	<i>Goats of others grain and granules</i>
92,1	92,4	99,1	105,9	111,6	116,8	120,7	
174,4	182,7	209,5	223,1	216,6	224,4	228,3	
208,9	204,5	155,8	105,3	104,0	95,3	89,2	
61,0	62,4	69,9	91,5	97,9	98,9	101,7	
147,5	147,5	145,9	131,6	117,7	107,9	103,7	<i>Prepared animal feeds for farm</i>
91,1	93,6	90,3	91,7	95,0	103,6	110,0	<i>animals and poultry</i>
108,1	106,1	107,9	110,9	115,0	111,1	108,3	
116,4	118,2	117,0	116,4	112,9	111,4	108,1	
108,3	107,6	111,1	110,8	112,3	115,4	119,3	
129,6	140,1	141,1	140,4	134,6	130,0	128,6	<i>Bakery products</i>
119,7	111,4	109,8	109,9	109,7	109,0	109,2	
106,9	106,0	106,3	106,6	106,6	107,9	107,9	
113,2	115,0	115,7	114,9	114,9	113,3	113,2	
104,3	103,1	102,5	102,2	102,2	103,5	104,1	

		Січень/ <i>January</i>	Лютий/ <i>February</i>	Березень/ <i>March</i>	Квітень/ <i>April</i>	Травень/ <i>May</i>
Цукор білий кристалічний	2008	96,7	95,8	98,5	100,3	99,0
	2009	107,0	120,2	120,1	128,4	134,6
	2010	190,5	182,0	175,4	163,9	158,5
	2011	122,1	117,2	119,5	119,9	122,6
	2012	82,3	82,0	80,3	76,9	74,2
Шоколад та інші продукти харчові готові, з вмістом какао в брикетах, пластинах чи плитках	2008	111,8	114,4	119,1	120,4	123,8
	2009	120,0	125,0	126,6	126,8	127,2
	2010	137,9	131,9	130,7	129,3	125,0
	2011	115,0	113,3	109,4	110,6	110,8
	2012	110,2	109,1	108,2	106,4	104,9
Вироби макаронні без начинки, не піддані тепловому обробленню	2008	123,6	133,7	140,5	144,9	145,9
	2009	122,3	114,0	116,3	113,4	112,6
	2010	110,7	111,2	103,3	104,4	104,5
	2011	118,2	117,9	132,9	132,1	135,8
	2012	117,4	116,2	103,4	102,1	99,3
Горілка, інші міцні спиртві напої	2008	111,0	112,9	111,8	112,7	113,7
	2009	135,8	127,0	127,2	126,2	125,0
	2010	98,0	98,1	98,3	98,3	98,4
	2011	112,4	112,1	116,8	123,3	123,3
	2012	128,1	128,4	123,0	117,3	117,6
Вино виноградне	2008	106,3	107,5	104,8	104,6	106,3
	2009	110,4	109,2	109,3	110,5	108,8
	2010	106,2	105,8	105,6	104,3	104,7
	2011	109,9	111,6	111,9	112,0	111,6
	2012	122,3	120,5	120,4	120,2	120,7
Напої безалкогольні	2008	110,1	110,2	111,9	113,8	116,6
	2009	115,1	121,3	124,0	122,6	118,3
	2010	122,1	116,4	114,4	115,4	116,5
	2011	111,1	110,7	113,4	111,1	111,3
	2012	122,9	123,2	117,6	118,0	119,8
Сигари, сигари з обрізаними кінцями, сигарилли (сигари тонкі), сигарети, цигарки з тютюну та його замінників	2008	104,3	105,4	105,3	105,6	105,0
	2009	111,2	122,0	131,9	135,1	157,0
	2010	155,1	141,6	130,6	126,9	109,0
	2011	102,4	101,5	105,4	105,5	109,0
	2012	106,8	102,2	107,1	106,9	103,5
Тканини бавовняні	2008	102,6	102,6	108,7	111,1	111,7
	2009	140,6	141,9	134,6	131,7	132,8
	2010	110,0	109,0	110,2	112,7	115,4
	2011	127,3	145,3	148,8	145,5	141,9
	2012	117,7	103,1	99,1	99,0	97,8
Білизна постільна	2008	102,5	103,2	103,4	103,5	104,1
	2009	109,4	106,3	106,2	106,3	106,2
	2010	104,1	109,1	109,0	112,9	122,2
	2011	129,9	126,6	143,7	143,0	131,9
	2012	118,6	118,4	104,4	102,0	101,9
Костюми чоловічі та хлопчачі, з тканин	2008	106,4	107,4	110,5	108,7	108,7
	2009	110,8	108,5	109,6	110,3	110,3
	2010	103,4	102,9	99,1	98,4	98,7
	2011	100,2	100,2	100,2	100,3	100,0
	2012	117,9	127,4	127,4	135,3	135,3
Пальта, напівпальта, накидки, плащі, куртки теплі типу "парки" чи "аляски" (включаючи лижні) та вироби аналогічні жіночі та дівчачі, з тканини	2008	118,0	112,8	114,7	114,7	114,7
	2009	122,0	122,0	119,9	119,9	119,9
	2010	100,0	98,3	98,3	98,3	98,3
	2011	99,5	101,2	101,2	101,2	101,2
	2012	105,3	105,3	105,3	105,3	105,3

Продовження табл. 1.18/Continuation of the table 1.18

Червень/ June	Липень/ July	Серпень/ August	Вересень/ September	Жовтень/ October	Листопад/ November	Грудень/ December	
97,4	99,6	100,5	101,8	110,2	104,4	103,8	<i>Sugar</i>
137,4	140,1	145,5	146,8	156,0	173,9	184,1	
155,5	152,5	145,2	145,4	138,2	130,3	124,7	
122,8	121,0	121,6	112,2	99,5	92,9	86,8	
73,3	74,1	76,6	82,7	88,4	86,5	88,5	
125,1	124,9	124,8	122,5	123,8	121,2	119,9	<i>Chocolate and food preparations cocoa in the form of briquettes, plates or tiles</i>
125,3	125,3	124,7	128,1	125,2	131,9	133,1	
124,9	124,1	124,5	122,3	122,6	117,6	117,3	
113,2	114,6	114,0	115,6	115,2	113,4	112,5	
102,3	100,9	98,8	96,5	96,5	96,3	95,7	
139,9	134,2	133,6	129,9	128,7	124,3	123,5	<i>Uncooked pasta products; not stuffed</i>
110,6	110,6	110,2	111,2	109,9	110,8	110,6	
104,4	106,7	108,6	117,0	119,3	118,0	118,3	
135,8	134,6	131,3	119,6	118,3	118,8	118,2	
99,3	98,0	98,7	99,4	99,4	99,8	100,8	
109,2	109,0	110,9	110,1	108,8	117,9	119,6	<i>Eaux-de-vie and other spirits</i>
129,5	126,3	124,0	122,8	121,2	111,3	108,6	
99,0	101,6	106,2	105,0	107,4	107,4	108,2	
126,4	126,0	129,7	130,9	132,1	132,5	131,8	
113,3	113,3	98,2	99,2	97,2	96,7	100,2	
106,8	107,5	107,7	107,4	107,3	108,3	108,9	<i>Wine</i>
108,2	108,2	108,7	108,6	108,8	108,5	107,5	
104,6	104,1	103,2	105,4	105,0	104,7	105,5	
111,9	114,7	125,0	127,0	127,4	127,8	127,7	
120,4	117,0	107,4	103,4	103,6	104,2	102,7	
114,0	114,4	114,3	114,2	113,0	113,6	113,6	<i>Non alcoholic beverages</i>
119,9	120,9	121,5	122,1	124,8	126,5	124,8	
116,9	116,5	116,0	115,5	112,7	109,6	111,2	
119,7	120,4	122,7	122,7	123,0	124,1	123,0	
109,8	108,3	106,0	105,6	105,5	105,5	104,9	
103,8	107,1	109,2	112,2	112,3	112,3	120,8	<i>Cigars, cheroots, cigarillos and of tobacco or tobacco substitutes</i>
156,7	154,2	150,8	146,7	148,1	141,6	138,7	
109,0	116,9	115,5	116,0	113,9	119,1	112,9	
105,6	98,4	99,7	99,4	104,0	103,2	105,1	
107,1	107,2	105,3	104,0	105,2	106,5	104,9	
122,6	122,8	120,1	131,5	122,8	126,0	125,8	<i>Woven fabrics of cotton</i>
120,9	122,4	122,2	114,9	119,7	117,3	118,6	
117,1	117,9	119,1	117,2	127,4	129,2	132,0	
139,9	140,4	136,2	133,0	124,2	121,2	118,2	
97,9	95,5	97,1	98,1	99,5	99,9	99,2	
104,2	106,2	106,2	106,2	107,5	108,0	108,4	<i>Bed linen</i>
106,3	105,4	105,4	108,2	106,9	106,3	106,8	
121,0	119,7	119,8	116,8	127,7	129,1	128,8	
132,8	133,0	132,8	132,7	120,9	120,1	119,7	
101,9	101,9	101,9	101,9	102,0	101,6	108,2	
108,7	111,2	111,2	113,1	113,2	112,2	110,7	<i>Men's or boys' suits of textile</i>
107,8	106,9	106,9	105,4	105,8	104,8	104,8	
101,0	100,9	100,9	100,5	100,2	100,2	100,2	
105,9	106,8	118,3	118,1	118,0	118,0	117,9	
135,3	135,3	122,3	121,6	121,6	121,6	121,7	
116,5	132,0	127,3	127,1	121,1	122,1	122,2	<i>Women's or girls' overcoats, car-coats, capotes, cloaks, anoraks, wind-cheaters, wind-jackets and similar articles of textile</i>
118,1	104,2	104,2	102,6	102,6	100,0	100,0	
98,3	98,3	98,0	98,0	99,5	99,5	99,5	
101,2	101,2	101,5	101,5	100,0	105,3	105,3	
105,3	105,3	105,3	105,3	105,3	100,0	101,6	

		Січень/ <i>January</i>	Лютий/ <i>February</i>	Березень/ <i>March</i>	Квітень/ <i>April</i>	Травень/ <i>May</i>
Взуття з верхом зі шкіри натуральної чи композиційної	2008	108,6	106,5	105,3	105,6	105,0
	2009	106,3	112,0	111,8	110,5	111,4
	2010	112,4	105,9	105,1	105,9	105,0
	2011	103,8	104,0	104,2	104,3	104,1
	2012	103,3	105,7	105,5	104,7	105,0
Деревина, уздовж розпиляна чи розколота, завтовшки більше бмм	2008	109,7	111,8	114,9	115,0	114,7
	2009	113,1	108,8	105,2	104,3	104,4
	2010	102,3	102,9	101,9	101,9	99,5
	2011	102,1	107,5	109,9	111,3	114,7
	2012	109,8	105,4	106,0	105,0	103,6
Папір та картон спеціальні некрейдовані; папір сигаретний, не розрізаний за розмірами	2008	117,8	123,1	123,8	124,1	125,5
	2009	111,3	108,7	107,8	108,1	108,5
	2010	133,0	134,2	135,1	138,8	137,3
	2011	123,2	119,7	117,1	110,2	109,7
	2012	96,1	96,1	96,6	97,9	101,2
Шпалери та аналогічні покриття з паперу	2008	114,8	119,5	119,5	131,9	131,9
	2009	130,2	125,1	125,1	113,5	113,5
	2010	107,0	106,5	107,9	107,7	106,9
	2011	103,5	108,3	107,0	108,1	112,8
	2012	122,1	116,8	116,6	115,1	111,1
Кокс та напівкокс з вугілля кам'яного, кокс газовий	2008	162,6	163,7	162,8	167,4	165,7
	2009	91,9	93,9	88,1	83,2	81,6
	2010	145,2	161,4	192,1	209,1	235,5
	2011	150,0	140,7	128,0	127,9	116,0
	2012	98,8	90,0	88,3	80,7	80,0
Бензини	2008	151,5	171,4	185,3	162,7	152,7
	2009	79,7	82,7	63,9	70,1	72,7
	2010	160,3	157,0	186,7	170,6	161,1
	2011	108,8	114,1	113,3	124,9	128,4
	2012	124,2	118,5	115,2	108,9	102,8
Газойлі (паливо дизельне)	2008	153,3	163,6	171,8	165,3	187,4
	2009	88,4	83,5	67,9	72,6	62,7
	2010	114,5	126,9	149,3	140,5	140,1
	2011	117,2	122,0	120,0	124,1	127,2
	2012	114,1	109,6	108,2	105,9	107,8
Мазути топкові важкі	2008	181,5	190,3	191,7	185,0	184,1
	2009	67,8	71,9	72,9	69,9	71,1
	2010	206,6	186,8	191,1	192,0	175,5
	2011	100,6	104,6	110,7	113,2	115,8
	2012	124,1	118,9	114,3	114,5	111,0
Аміак	2008	113,0	136,1	161,3	168,2	170,6
	2009	116,9	110,4	113,8	117,2	102,4
	2010	149,6	138,5	141,5	124,6	130,3
	2011	133,4	129,8	108,1	121,7	139,3
	2012	117,0	106,8	103,0	95,3	107,4
Добрива азотні мінеральні чи хімічні	2008	152,2	151,9	145,8	147,4	167,9
	2009	118,4	123,5	140,0	132,7	105,7
	2010	116,9	116,8	101,2	97,8	97,5
	2011	131,8	124,9	124,3	130,0	138,7
	2012	110,3	110,3	116,8	119,1	132,8
Фарби та лаки на основі полімерів	2008	108,7	115,9	118,2	123,8	124,6
	2009	127,4	127,0	127,5	121,9	122,6
	2010	116,4	110,8	113,4	116,8	120,9
	2011	120,4	122,3	117,1	117,8	118,6
	2012	117,3	115,8	115,9	112,0	106,1

Продовження табл. 1.18/Continuation of the table 1.18

Червень/ June	Липень/ July	Серпень/ August	Вересень/ September	Жовтень/ October	Листопад/ November	Грудень/ December	
105,3	105,3	105,5	104,5	104,1	104,2	105,2	<i>Footwear with uppers of genuine leather or composite leather</i>
111,1	111,6	111,6	112,3	113,3	114,0	113,5	
105,9	105,9	105,8	105,1	103,5	104,1	103,9	
103,0	102,6	102,9	103,2	104,8	103,5	103,4	
105,0	105,0	104,6	104,1	102,6	102,6	102,9	
114,6	115,2	113,7	113,0	112,5	112,5	117,5	<i>Wood, sawn or chipped lengthwise > 6 mm thick</i>
104,5	104,3	105,3	106,8	107,7	106,2	101,1	
99,2	99,8	99,8	99,4	102,0	101,8	101,7	
115,4	114,3	114,8	113,1	111,1	111,0	110,9	
103,3	102,9	102,9	104,8	103,0	102,9	104,3	
125,0	118,4	118,1	117,8	118,3	118,3	118,0	<i>Special uncoated paper and paperboard; cigarette paper not cut to size</i>
107,7	109,6	110,0	114,5	117,3	118,2	122,5	
139,9	137,5	136,0	131,4	133,8	132,9	128,7	
109,1	110,6	111,2	109,5	104,8	104,7	101,4	
97,2	95,1	94,5	92,3	90,6	91,3	94,0	
135,6	135,6	134,3	134,3	118,3	120,6	120,7	<i>Wallpaper and similar wall coverings</i>
110,4	110,4	119,9	119,9	115,8	115,6	115,5	
106,7	107,2	99,0	98,7	102,7	101,0	100,8	
113,1	120,2	119,8	125,6	124,2	121,9	122,0	
111,0	103,9	104,0	99,8	100,6	102,6	102,6	
166,9	203,0	237,4	218,0	167,6	124,3	103,2	<i>Coke and semi-coke of coal, gas coke</i>
81,1	62,6	59,5	69,8	95,2	118,4	134,7	
234,4	236,4	191,9	166,3	145,0	142,5	149,4	
113,9	118,0	126,8	121,0	113,0	107,1	101,7	
79,7	77,7	72,3	74,1	72,6	76,1	79,1	
143,5	165,8	149,7	140,4	133,9	100,5	78,4	<i>Petrol</i>
94,0	79,2	104,3	121,4	123,3	141,9	159,3	
116,1	115,9	101,1	94,3	96,2	98,2	106,7	
147,0	147,6	140,5	142,5	135,7	136,7	128,5	
94,6	89,9	98,3	99,1	103,0	102,0	101,0	
203,4	199,0	182,6	159,1	137,8	109,3	86,4	<i>Gas oils (diesel fuel)</i>
62,0	58,9	76,3	88,3	98,2	111,6	112,4	
128,2	125,5	108,8	105,1	104,4	106,7	119,7	
126,6	129,5	122,8	121,5	120,4	117,2	117,2	
103,0	93,1	95,7	99,9	99,9	100,0	100,6	
174,4	199,6	196,2	157,6	142,0	86,8	54,2	<i>Heavy furnace black oil</i>
72,6	70,5	83,3	105,3	118,9	166,8	242,6	
163,8	135,2	116,1	107,6	96,0	103,8	102,5	
119,5	132,8	126,5	126,0	129,2	124,8	126,4	
108,7	101,6	101,6	102,8	102,1	102,0	99,4	
173,4	179,6	234,8	284,2	265,8	150,9	135,2	<i>Ammonia</i>
105,4	100,9	82,8	74,4	80,0	151,3	164,7	
126,4	126,1	130,5	122,9	128,7	120,7	116,4	
147,8	153,3	138,4	135,1	132,4	140,9	141,6	
112,8	118,3	120,9	126,2	121,6	118,3	115,1	
188,1	208,3	266,8	247,9	183,4	150,1	110,6	<i>Nitrogenous fertilizers, mineral or</i>
95,3	87,5	70,1	74,0	91,9	107,6	137,1	
95,7	97,7	98,0	97,5	113,1	127,0	130,0	
157,4	173,8	171,6	175,0	157,4	137,0	120,1	
120,2	97,2	94,8	90,9	92,3	89,9	95,0	
125,2	124,1	124,4	124,2	124,4	124,5	128,4	<i>Paints and varnishes based on polymers</i>
122,1	121,1	122,0	122,4	122,2	121,5	117,1	
120,7	122,4	121,2	120,6	120,6	120,0	120,3	
118,2	119,2	119,2	118,6	118,2	118,4	117,3	
108,0	106,1	105,8	106,4	108,3	108,4	108,4	

		Січень/ <i>January</i>	Лютий/ <i>February</i>	Березень/ <i>March</i>	Квітень/ <i>April</i>	Травень/ <i>May</i>
Препарати лікарські на основі антибіотиків	2008	131,7	129,3	130,0	121,2	115,3
	2009	109,3	109,0	111,0	111,3	112,3
	2010	106,0	106,3	103,9	106,1	106,4
	2011	106,4	106,1	106,0	104,6	104,2
	2012	107,5	107,6	107,6	106,3	106,3
Інші лікарські препарати	2008	123,2	125,1	124,0	124,8	123,3
	2009	128,9	129,4	134,4	133,9	134,1
	2010	125,1	120,5	114,4	113,6	114,0
	2011	108,6	109,4	109,5	109,0	109,3
	2012	111,2	110,2	110,6	110,0	109,2
Шини пневматичні нові для вантажних автомобілів та автобусів, для авіації	2008	110,9	110,0	110,0	112,2	113,8
	2009	121,2	121,8	121,8	120,2	118,0
	2010	107,0	103,8	103,2	102,7	105,7
	2011	123,2	129,1	135,5	134,2	137,6
	2012	115,8	113,4	110,1	110,9	105,1
Шини для сільськогосподарських, лісогосподарських машин та іншої техніки	2008	105,5	101,2	102,4	105,4	105,2
	2009	127,6	125,9	125,8	124,8	126,2
	2010	103,7	102,4	106,7	112,3	111,2
	2011	137,1	138,0	139,2	132,3	141,3
	2012	120,4	120,2	108,1	107,0	104,2
Ємності для напоїв та харчових продуктів	2008	107,8	108,7	110,9	117,1	130,4
	2009	144,8	144,1	145,8	138,9	121,2
	2010	116,8	117,7	114,9	115,5	114,7
	2011	120,5	121,3	121,2	121,6	121,6
	2012	113,2	116,9	117,5	116,5	115,6
Посуд столовий, кухонний, інші господарсько-побутові вироби з фарфору	2008	107,3	107,0	110,3	111,9	112,0
	2009	118,3	128,3	124,4	121,9	122,9
	2010	115,5	105,5	105,5	105,5	104,6
	2011	106,4	109,0	110,3	112,3	112,5
	2012	110,2	107,6	106,9	105,2	105,0
Цегла керамічна вогнетривка, блоки, плитки та інші вироби будівельні вогнетривкі аналогічні, крім матеріалів з борошна кам'яного кремнеземистого чи ґрунтів діатомітових	2008	138,9	130,2	130,9	131,1	135,1
	2009	125,1	121,2	131,0	131,1	127,6
	2010	112,2	115,0	105,1	112,1	113,1
	2011	115,5	112,5	114,7	108,1	106,1
	2012	105,9	105,9	104,1	103,5	106,3
Цегла керамічна невогнетривка будівельна	2008	126,6	126,3	128,5	132,6	132,4
	2009	119,6	119,9	116,9	109,4	107,3
	2010	96,8	93,9	93,2	94,8	95,6
	2011	100,6	101,2	102,1	107,1	107,0
	2012	112,6	112,7	112,2	107,7	107,6
Цемент	2008	156,9	143,9	154,2	155,6	140,3
	2009	107,4	104,4	95,4	91,2	89,4
	2010	100,7	100,0	98,6	95,0	97,4
	2011	103,2	102,0	112,4	119,8	117,8
	2012	124,1	127,5	123,0	122,0	120,8
Чавун	2008	110,8	120,7	131,6	140,9	157,7
	2009	106,0	95,4	88,4	88,8	79,1
	2010	129,5	136,4	136,8	135,9	136,0
	2011	109,7	108,6	111,3	106,3	106,7
	2012	99,5	98,4	94,8	93,2	92,7
Прокат плоский гарячекатаний із сталі нелегованої (вуглецевої) та легованої (крім нержавіючої та швидкорізальної)	2008	124,2	125,6	134,6	157,7	167,0
	2009	108,3	105,5	98,1	79,0	73,7
	2010	107,8	111,6	115,8	140,9	144,7
	2011	129,8	139,1	140,4	119,4	119,2
	2012	108,8	97,7	94,6	98,2	96,4

Продовження табл. 1.18/Continuation of the table 1.18

Червень/ June	Липень/ July	Серпень/ August	Вересень/ September	Жовтень/ October	Листопад/ November	Грудень/ December	
115,3	116,2	116,1	113,2	113,2	113,3	119,8	<i>Medicaments based on antibiotics</i>
112,3	111,2	112,3	112,3	111,9	111,8	105,8	
106,7	107,6	106,5	106,5	107,2	107,2	108,2	
103,9	106,1	106,8	106,8	106,4	108,1	107,7	
106,3	103,4	102,6	102,8	102,8	101,1	100,6	
121,1	119,6	118,9	121,7	119,8	119,2	123,5	<i>Medicaments, containing alkaloids or derivatives thereof, but not hormones or antibiotics</i>
134,3	134,6	136,8	135,2	135,9	134,7	131,0	
114,6	115,4	112,5	110,4	109,1	109,1	109,8	
108,8	108,1	109,7	111,0	110,2	111,6	110,8	
109,1	108,3	106,6	105,9	105,9	104,3	103,9	
111,2	112,4	116,9	118,1	121,0	119,6	121,3	<i>Tyres for trucks, buses and air transport</i>
115,7	115,2	111,7	111,3	110,5	111,6	105,6	
106,8	106,9	107,9	106,5	107,1	118,2	122,3	
138,4	138,9	140,0	140,5	137,5	124,4	123,4	
105,7	104,6	102,0	101,5	102,4	100,1	102,8	
106,3	125,0	123,7	124,0	127,0	125,1	127,6	<i>Tyres for agricultural, forestry machinery and other equipment</i>
126,2	107,3	108,7	108,9	105,9	107,0	103,6	
111,3	116,0	117,4	117,6	124,2	131,5	131,5	
141,3	135,5	138,9	138,2	130,7	122,1	121,9	
104,1	100,9	97,5	94,7	94,4	93,3	93,9	
134,9	139,5	139,8	139,8	139,9	139,6	139,4	<i>Hollow glass for drinks and foodstuffs</i>
117,2	126,2	125,9	125,9	125,8	125,7	125,5	
115,0	103,6	105,2	106,2	115,8	118,3	118,8	
121,2	120,9	119,0	125,6	116,8	114,8	115,2	
116,1	114,7	114,6	108,2	106,8	105,8	105,4	
114,8	114,4	116,2	113,8	113,8	111,4	114,0	<i>Tableware, kitchenware, other household articles and toilet articles, of porcelain or china</i>
123,2	123,2	121,3	121,2	123,3	122,6	119,6	
103,2	103,2	103,2	106,0	104,3	104,3	104,2	
112,6	115,2	115,2	112,0	112,0	114,0	114,1	
109,9	108,9	111,4	111,4	114,5	112,5	112,6	
136,7	148,0	148,0	143,6	139,1	139,1	135,6	<i>Refractory bricks, blocks, tiles and similar refractory ceramic constructional goods, other than of siliceous fossil meals or</i>
126,9	114,0	114,1	114,0	112,0	112,1	114,5	
113,1	113,3	113,1	114,1	114,4	114,7	114,7	
105,9	106,1	107,1	105,6	102,9	105,7	106,1	
106,7	106,3	105,7	107,8	109,6	107,0	105,1	
133,9	134,6	132,8	131,5	129,2	127,8	127,5	<i>Non-refractory ceramic building bricks</i>
101,5	98,5	98,9	97,7	98,3	98,4	97,8	
97,6	98,3	98,1	99,5	99,1	100,0	100,4	
108,3	109,7	110,4	110,1	112,0	112,6	112,5	
106,5	106,4	106,3	106,6	104,8	103,7	103,8	
137,5	136,4	132,7	123,5	115,6	115,1	110,4	<i>Cement</i>
88,5	88,2	88,1	89,5	95,3	94,0	97,6	
97,6	95,7	95,9	96,0	96,7	100,8	103,0	
117,9	122,5	125,4	127,5	127,8	126,1	124,3	
121,8	120,1	117,4	113,4	112,2	111,4	112,7	
166,7	198,6	222,9	228,1	204,1	140,5	109,2	<i>Cast iron</i>
77,0	66,7	59,8	68,2	74,0	104,5	133,7	
131,3	122,5	120,1	110,9	111,2	109,2	109,0	
110,7	114,5	114,6	114,1	113,6	107,3	100,5	
90,1	86,3	86,6	87,2	86,1	91,0	97,7	
177,2	174,1	179,4	161,7	143,9	120,4	111,6	<i>Hot rolled flat products (of steel other than of stainless and high speed steel)</i>
69,5	66,5	62,6	74,6	89,8	105,7	110,3	
139,7	136,7	140,2	128,3	120,2	125,0	131,7	
119,1	125,6	128,8	130,6	124,8	115,3	110,3	
98,4	91,6	86,4	84,9	88,4	91,1	92,2	

		Січень/ January	Лютий/ February	Березень/ March	Квітень/ April	Травень/ May
Труби великого і малого діаметрів, профілі пустотілі з металів чорних	2008	113,6	118,5	123,7	129,0	142,7
	2009	129,6	124,0	121,1	114,6	99,5
	2010	101,2	102,3	102,0	103,8	109,8
	2011	111,9	113,4	113,5	110,5	106,0
	2012	105,5	103,3	101,4	102,2	102,5
Крани, клапани, вентилі інші	2008	130,7	136,1	139,1	143,0	130,8
	2009	121,0	116,4	112,5	110,0	109,9
	2010	102,8	103,1	104,4	104,1	104,8
	2011	109,6	112,6	114,1	120,5	122,4
	2012	116,4	113,6	112,5	106,3	103,8
Устаткування холодильне і морозильне та насоси теплові	2008	114,7	106,5	102,9	105,0	104,5
	2009	106,1	107,3	108,2	108,4	110,3
	2010	120,2	117,4	113,9	109,9	107,0
	2011	97,7	91,9	93,3	95,2	95,2
	2012	94,7	101,8	101,9	101,8	101,5
Устаткування для зварювання та паяння (крім ламп паяльних, пальників пічних)	2008	110,0	111,6	118,9	119,9	121,1
	2009	118,1	120,6	113,5	110,7	112,8
	2010	119,7	118,1	118,9	126,7	121,7
	2011	113,3	112,6	115,3	111,5	119,2
	2012	128,0	127,0	126,0	120,9	113,2
Верстати для остаточного оброблення металевої поверхні	2008	108,2	101,9	102,6	103,8	103,6
	2009	106,2	106,1	111,3	110,0	110,1
	2010	105,4	105,2	101,1	107,6	112,5
	2011	116,6	117,1	116,0	109,0	104,3
	2012	106,5	106,3	105,8	105,8	105,8
Верстати для оброблення дерева	2008	105,4	103,7	101,0	102,3	102,3
	2009	103,0	105,0	107,0	106,0	106,3
	2010	107,5	106,9	105,3	115,8	116,9
	2011	113,7	112,3	112,3	102,1	101,9
	2012	101,6	102,0	100,6	100,9	99,6
Машини врубові, тунелепрохідницькі бурильні і прохідницькі	2008	107,7	107,4	106,1	107,7	110,3
	2009	110,1	110,0	108,8	111,8	121,1
	2010	117,0	117,0	117,0	113,8	102,6
	2011	100,4	100,4	100,4	100,5	100,5
	2012	100,9	100,9	101,8	104,2	104,2
Електродвигуни та генератори змінного струму, електродвигуни універсальні	2008	111,1	117,7	118,4	114,3	116,9
	2009	113,6	107,5	107,3	109,5	109,7
	2010	112,3	112,1	112,0	109,6	107,8
	2011	115,3	115,1	118,0	120,7	121,9
	2012	113,5	113,7	110,1	106,5	104,6
Трансформатори електричні	2008	114,5	113,3	113,5	118,2	122,5
	2009	133,1	127,3	130,0	125,2	131,1
	2010	112,1	113,8	112,7	113,3	103,6
	2011	105,0	105,2	104,5	104,0	102,9
	2012	101,2	101,0	101,1	101,5	101,4
Апаратура електрична високовольтна	2008	107,0	107,3	108,3	109,1	108,7
	2009	113,6	113,7	112,8	120,6	119,6
	2010	115,0	114,7	115,2	107,4	108,0
	2011	101,3	101,6	101,2	101,8	103,0
	2012	104,1	102,1	102,0	100,8	99,5
Апаратура електрична низьковольтна	2008	103,9	103,7	104,8	106,2	106,4
	2009	115,9	117,2	116,0	116,9	117,1
	2010	113,1	110,9	111,7	109,9	109,4
	2011	107,5	109,4	110,0	109,3	110,3
	2012	111,6	110,4	109,6	110,2	108,8

Продовження табл. 1.18/Continuation of the table 1.18

Червень/ June	Липень/ July	Серпень/ August	Вересень/ September	Жовтень/ October	Листопад/ November	Грудень/ December	
147,8	149,4	152,1	149,7	146,7	143,5	137,7	<i>Tubes, pipes and hollow profiles, of iron or steel</i>
93,7	87,4	85,6	87,0	90,2	90,3	94,7	
109,6	112,2	112,4	111,3	110,7	112,6	112,2	
107,7	110,0	110,8	110,8	108,5	107,7	107,7	
102,0	100,0	98,1	97,3	97,8	98,2	97,7	
131,9	124,5	120,3	124,2	123,8	122,7	122,1	<i>Other gate valves</i>
108,0	104,5	103,7	99,1	98,4	99,7	102,0	
109,1	109,6	109,5	112,6	112,7	111,8	109,5	
117,4	117,2	116,7	115,9	115,9	115,6	116,2	
104,0	104,0	104,0	102,4	102,3	102,2	101,6	
108,6	107,2	108,1	106,0	105,1	106,5	107,9	<i>Refrigeration and freezing equipment and heat pumps</i>
110,6	113,3	112,6	118,3	119,2	119,3	119,2	
106,1	104,8	105,3	101,9	100,5	99,0	97,4	
95,4	94,9	94,5	94,4	93,9	94,0	94,7	
101,5	101,7	99,6	99,7	100,5	100,5	100,5	
121,8	124,2	122,5	120,2	118,4	119,5	118,1	<i>Soldering, brazing and welding tools, tempering and hot spraying machines and apparatus</i>
112,5	109,9	111,3	112,9	113,5	114,7	119,7	
120,4	121,9	122,0	120,3	120,2	117,1	112,8	
125,2	124,6	124,9	125,0	123,3	125,0	128,8	
109,0	111,5	111,9	112,6	113,5	113,2	109,1	
104,0	104,7	105,8	106,1	106,1	106,7	106,3	<i>Machine tools for final working metal</i>
109,9	107,3	106,0	105,3	107,1	106,3	105,6	
113,8	116,1	115,8	115,8	113,8	114,0	115,8	
103,0	102,8	106,2	107,5	107,5	107,5	107,2	
105,8	105,8	102,5	101,2	101,2	101,2	100,0	
105,0	106,0	105,9	106,4	110,1	103,8	103,9	<i>Lathes for wood processing</i>
101,1	101,1	101,2	100,8	100,8	102,9	103,6	
116,4	115,1	114,9	114,0	114,0	114,2	114,8	
103,4	104,4	104,6	105,3	105,3	107,1	101,6	
98,4	98,3	98,3	98,3	98,6	96,6	100,5	
112,1	113,3	115,7	114,8	114,8	114,8	114,3	<i>Coal or rock cutters and tunnelling machinery, boring and sinking machinery</i>
118,9	117,2	114,1	114,1	114,1	114,1	114,1	
102,6	102,6	102,6	103,0	103,0	103,0	103,0	
100,5	100,6	100,6	100,3	100,9	101,0	100,8	
104,3	104,2	104,3	104,3	103,7	103,7	103,8	
118,0	118,9	117,7	117,7	117,2	114,5	114,0	<i>AC/DC motors and generators, universal motors</i>
108,8	107,6	109,5	109,8	110,3	111,0	111,3	
107,9	112,5	111,3	112,2	114,3	114,3	114,2	
125,1	119,6	119,3	118,2	115,1	114,4	114,4	
107,7	107,7	107,9	108,0	108,3	108,3	112,5	
123,7	128,2	119,1	123,1	123,0	121,6	132,6	<i>Electrical transformers</i>
127,7	119,8	126,0	120,5	121,7	122,1	112,8	
106,4	107,3	107,3	106,2	106,2	105,3	105,0	
101,4	100,9	101,1	101,4	101,5	101,2	101,1	
101,8	101,6	100,9	100,6	100,7	100,9	101,0	
108,4	108,4	110,1	108,6	107,8	105,4	105,4	<i>High-voltage electrical apparatus</i>
119,6	120,1	116,3	116,9	122,5	123,8	124,0	
107,3	107,0	109,2	108,4	103,4	102,8	102,2	
103,9	103,9	104,0	104,1	104,1	104,2	104,0	
99,2	98,8	99,4	99,4	99,4	99,2	99,4	
107,5	108,0	109,4	110,0	109,9	109,6	110,3	<i>Low-voltage electrical apparatus</i>
116,5	115,5	113,8	116,0	116,0	117,8	117,0	
109,4	110,0	109,8	108,5	108,4	107,4	107,0	
110,3	109,9	110,0	108,6	108,9	108,4	109,2	
108,6	112,2	112,0	111,7	110,7	110,0	109,2	

		Січень/ January	Лютий/ February	Березень/ March	Квітень/ April	Травень/ May
Проводи та кабелі електричні низьковольтні (до 1000 В)	2008	113,2	113,5	114,2	115,6	117,3
	2009	104,8	95,2	94,0	94,5	93,4
	2010	108,3	122,0	123,3	122,7	122,3
	2011	119,0	115,1	116,0	114,5	115,8
	2012	96,5	97,9	98,5	98,9	95,6
Проводи та кабелі електричні на напругу більше 1000 В	2008	100,2	100,5	100,4	100,7	101,9
	2009	101,6	101,7	100,5	100,3	98,6
	2010	101,0	100,7	101,6	102,3	103,1
	2011	101,9	104,7	104,9	104,8	104,3
	2012	99,9	96,4	95,5	95,3	94,9
Лампи електричні	2008	117,3	117,7	128,9	128,9	128,9
	2009	116,6	116,3	145,7	141,3	141,3
	2010	140,0	145,5	106,0	109,3	109,3
	2011	103,9	100,0	100,0	100,0	100,0
	2012	107,0	107,0	107,0	107,0	107,0
Лічильники електроенергії, включно калібрувальні	2008	105,6	103,5	104,7	103,4	105,0
	2009	104,9	110,2	108,8	117,3	120,5
	2010	119,3	113,2	114,4	106,6	102,0
	2011	100,6	100,4	99,8	99,7	99,5
	2012	100,5	100,4	100,2	100,1	100,2
Автомобілі легкові	2008	107,4	107,5	107,5	107,5	106,3
	2009	134,3	137,5	140,8	138,3	137,1
	2010	106,5	103,5	100,5	100,3	101,6
	2011	100,6	100,8	101,6	102,3	103,0
	2012	102,3	102,1	101,8	102,0	101,0
Автобуси	2008	104,1	104,7	109,5	110,5	110,2
	2009	112,5	110,5	106,2	104,2	104,0
	2010	130,3	129,6	130,0	131,3	131,7
	2011	106,9	107,5	107,4	109,1	111,7
	2012	103,4	103,4	102,9	100,4	102,4
Автомобілі вантажні	2008	110,1	116,4	121,3	122,5	122,5
	2009	111,3	105,3	101,0	119,5	119,5
	2010	154,3	154,3	154,3	141,0	141,0
	2011	109,2	109,3	109,3	101,6	101,9
	2012	107,7	107,6	108,4	106,7	106,4
Вагони вантажні несамохідні	2008	138,4	148,3	143,5	143,8	146,6
	2009	137,5	124,2	127,0	124,4	117,5
	2010	100,6	106,0	103,6	111,7	123,3
	2011	146,7	139,4	139,1	147,9	140,4
	2012	121,1	120,3	121,1	107,3	106,5
Меблі дерев'яні для умеблювання інтер'єру житлових приміщень	2008	118,4	118,3	135,3	145,7	146,0
	2009	158,7	158,7	135,5	126,1	126,6
	2010	104,7	103,6	105,8	105,1	104,1
	2011	103,2	105,8	107,0	109,3	110,0
	2012	112,5	111,0	109,8	108,9	108,6
Електроенергія	2008	112,5	110,7	124,3	123,1	123,6
	2009	135,9	133,8	120,4	120,6	110,0
	2010	112,4	109,8	111,4	110,8	127,7
	2011	107,0	118,9	114,1	124,4	123,7
	2012	122,1	114,5	113,4	119,8	109,4
Теплоенергія	2008	103,8	103,1	104,9	108,6	108,3
	2009	134,8	135,2	140,2	140,0	140,6
	2010	128,8	128,1	122,0	117,9	117,4
	2011	116,8	118,2	120,5	120,7	120,5
	2012	116,5	115,0	112,9	113,0	113,0

Продовження табл. 1.18/Continuation of the table 1.18

Червень/ June	Липень/ July	Серпень/ August	Вересень/ September	Жовтень/ October	Листопад/ November	Грудень/ December	
118,5	117,5	111,6	112,4	111,2	108,4	105,1	<i>Low-voltage electric conductors and cables (for a voltage <1000 V)</i>
92,0	95,0	96,0	97,8	100,7	104,5	107,3	
118,3	113,4	114,3	114,1	115,4	117,5	116,2	
116,9	121,9	118,2	115,5	109,6	104,8	101,8	<i>Electric conductors, for a voltage > 1000</i>
95,1	91,8	91,5	91,1	94,6	96,2	97,7	
101,5	101,8	101,6	101,0	100,7	100,6	101,3	
98,4	98,3	98,6	100,4	101,6	101,8	101,0	<i>Electrical lamps</i>
103,2	102,8	102,7	102,2	101,6	101,7	101,9	
105,0	103,4	104,0	104,8	102,9	101,9	101,1	
93,7	94,6	95,6	93,3	95,1	95,7	95,9	<i>Meters of electrical energy (including calibrated)</i>
131,3	131,3	117,5	117,3	121,6	121,6	116,6	
138,0	138,0	138,0	138,0	140,1	140,1	140,0	
109,3	109,3	109,3	109,3	103,9	103,9	103,9	<i>Motor cars</i>
100,0	100,0	107,0	107,0	107,0	107,0	107,0	
107,0	107,0	100,0	100,0	100,0	100,0	100,0	
104,7	104,2	105,2	104,3	103,2	102,1	101,1	<i>Buses</i>
121,4	121,8	120,9	123,9	124,5	123,9	122,0	
101,6	101,7	101,4	99,6	99,4	99,6	101,4	
99,8	99,6	99,8	99,9	100,2	100,4	100,4	<i>Trucks</i>
100,0	100,0	100,0	100,0	100,1	100,1	100,1	
103,9	103,3	102,8	101,5	101,1	111,5	125,9	
134,2	133,9	137,0	140,4	141,4	127,5	113,1	<i>Non-self-propelled freight cars</i>
104,2	105,9	104,2	101,7	100,7	100,6	101,0	
103,4	103,4	103,5	102,4	102,8	102,6	102,2	
101,0	99,9	99,0	99,9	99,5	99,9	99,9	<i>Wooden furniture of a kind used in the bedroom, in the dining room</i>
115,3	114,3	115,7	112,7	111,6	113,1	109,2	
98,6	100,4	130,3	131,8	134,0	132,0	130,7	
129,7	129,7	98,3	105,1	105,6	105,5	106,3	<i>Electrical energy</i>
114,0	115,6	114,1	107,1	103,6	103,3	103,7	
99,4	98,2	99,6	100,7	103,4	103,2	102,7	
122,5	122,5	122,5	113,4	113,4	113,4	113,3	<i>Heat</i>
119,5	119,5	119,5	119,5	154,3	154,3	154,3	
141,0	141,0	141,0	141,0	109,2	109,2	109,2	
101,9	103,0	103,0	103,0	103,0	104,7	106,6	<i>Electrical energy</i>
106,4	105,0	105,2	105,2	106,0	104,4	102,6	
142,6	142,0	157,5	153,1	157,3	152,0	154,5	
107,0	105,1	93,8	94,8	90,5	92,3	90,0	<i>Heat</i>
142,4	145,2	144,5	142,4	146,9	151,9	153,1	
133,0	130,9	132,0	133,2	128,7	126,2	125,5	
103,4	100,3	99,9	99,5	98,9	96,3	95,7	<i>Electrical energy</i>
148,8	151,0	150,7	142,8	147,9	147,3	153,6	
124,0	117,8	120,5	125,7	122,1	117,2	109,1	
104,2	110,0	106,6	102,3	103,3	102,8	102,0	<i>Heat</i>
111,6	108,9	113,1	115,6	113,8	113,3	113,2	
107,8	109,0	107,3	105,1	104,9	105,7	106,1	
135,7	135,7	136,7	144,4	159,1	161,9	143,8	<i>Heat</i>
103,5	105,9	103,6	102,4	90,7	97,3	100,7	
126,6	123,5	127,2	119,9	127,9	118,9	113,2	
120,3	114,5	112,8	123,6	109,0	126,9	120,7	<i>Heat</i>
117,9	113,7	118,3	112,2	115,2	110,3	109,7	
113,2	113,9	115,4	116,8	127,6	130,8	131,6	
151,1	150,1	149,5	147,1	134,4	133,6	132,9	<i>Heat</i>
103,8	110,6	109,5	109,5	109,5	107,5	107,4	
120,5	113,4	113,3	113,3	124,6	125,7	125,7	
113,0	112,8	112,8	112,8	102,3	101,4	101,3	

1.19. ІНДЕКСИ ЦІН ВИРОБНИКІВ

PRODUCER PRICE INDICES

		Січень/ January	Січень- лютий/ January- February	Січень- березень/ January- March	Січень- квітень/ January- April	Січень- травень/ January- May
Вугілля готове кам'яне	2008	129,7	132,1	136,0	137,8	138,2
	2009	120,1	116,3	111,5	108,8	107,3
	2010	103,3	109,3	116,1	122,3	126,0
	2011	133,9	128,5	124,2	118,9	116,2
	2012	118,1	120,6	121,5	123,5	123,9
Нафта сира	2008	171,8	174,5	171,5	173,4	171,5
	2009	43,9	39,9	37,7	35,4	33,7
	2010	225,9	246,8	254,9	260,1	284,7
	2011	177,0	179,1	181,1	190,0	182,2
	2012	119,4	118,1	120,0	116,0	111,6
Газ природний	2008	105,7	111,6	116,5	118,9	120,0
	2009	124,2	121,6	118,0	116,4	115,5
	2010	108,3	104,6	103,2	102,6	102,0
	2011	181,8	181,8	181,8	182,6	183,1
	2012	111,5	111,5	111,5	111,0	110,7
Руди і концентрати залізні агломеровані	2008	127,0	126,6	126,1	150,3	162,8
	2009	131,4	131,1	131,1	107,5	96,9
	2010	111,6	112,7	113,1	115,3	128,4
	2011	159,7	162,9	163,8	167,2	153,8
	2012	102,4	99,2	98,3	95,6	94,0
Галька, гравій, щебінь та камінь дроблений	2008	124,3	122,6	122,1	121,8	121,7
	2009	112,8	110,9	109,0	107,3	105,9
	2010	91,8	92,0	92,2	92,8	93,3
	2011	106,9	107,2	107,2	107,1	107,2
	2012	110,8	110,7	112,0	114,5	115,7
М'ясо, включаючи субпродукти I категорії	2008	128,6	132,1	140,5	146,7	150,3
	2009	129,3	124,9	119,1	116,0	114,7
	2010	103,4	104,6	103,7	102,5	102,2
	2011	106,5	105,4	105,3	105,8	105,0
	2012	120,9	123,1	123,3	122,7	122,6
Яловичина і телятина свіжі (парні) чи охолоджені	2008	165,2	170,8	173,1	175,4	174,5
	2009	123,7	120,5	117,4	115,2	113,9
	2010	104,5	107,1	108,2	108,1	108,0
	2011	111,0	111,8	114,5	116,0	117,1
	2012	126,2	124,4	121,3	120,4	119,6
Свинина свіжа (парна) чи охолоджена	2008	133,2	145,4	160,4	173,1	176,8
	2009	166,5	152,2	141,3	130,8	125,5
	2010	93,2	94,2	92,6	91,6	91,1
	2011	96,7	95,2	95,8	96,9	98,3
	2012	112,1	115,8	116,9	118,0	117,6
М'ясо і субпродукти харчові свійської птиці, свіжі чи охолоджені	2008	112,2	113,1	122,0	127,7	132,5
	2009	122,9	119,6	113,8	112,0	111,6
	2010	105,2	107,0	105,7	104,0	103,5
	2011	107,8	106,7	106,2	106,4	104,8
	2012	122,6	125,3	125,8	124,9	125,0
Ковбасні вироби	2008	120,2	123,4	128,2	132,2	134,6
	2009	133,4	131,4	127,8	124,5	122,7
	2010	105,7	105,0	104,6	104,4	104,2
	2011	108,9	108,1	107,5	107,4	107,7
	2012	113,9	114,2	114,6	114,6	114,4

ЗА ВИДАМИ ПРОМИСЛОВОЇ ПРОДУКЦІЇ У 2008-2012 РОКАХ

BY TYPE OF INDUSTRIAL PRODUCTION IN 2008-2012

(до відповідного періоду попереднього року; відсотків/
to the corresponding period of the previous year; percent)

Січень- червень/ January- June	Січень- липень/ January- July	Січень- серпень/ January- August	Січень- вересень/ January- September	Січень- жовтень/ January- October	Січень- листопад/ January- November	Січень- грудень/ January- December	
139,3	141,1	146,1	148,8	148,1	145,7	143,1	<i>Coal</i>
105,4	102,2	97,4	94,6	94,3	94,9	95,7	
128,5	130,9	132,1	132,8	132,8	132,8	132,9	
114,7	114,0	113,6	113,5	113,5	113,5	113,4	
123,2	122,0	120,8	119,7	118,6	117,6	116,6	
170,7	168,1	164,8	153,5	145,5	133,5	123,7	<i>Crude oil</i>
32,6	32,0	32,0	40,5	46,7	52,8	59,2	
294,3	299,8	304,4	258,0	234,2	219,7	209,5	
180,7	179,7	178,7	177,1	175,7	174,4	171,9	
106,5	104,0	102,4	101,2	101,4	101,5	101,5	
120,8	121,4	121,9	122,2	122,5	122,8	123,3	<i>Natural gas</i>
114,9	114,4	114,1	113,8	113,6	113,3	112,9	
101,7	101,4	111,4	119,1	125,3	130,3	134,5	
183,3	185,0	169,2	158,8	152,0	147,0	143,1	
110,6	109,7	109,0	108,4	107,5	106,8	106,2	
170,6	176,2	177,4	178,4	179,1	175,9	172,1	<i>Agglomerated iron ores and concentrates</i>
90,8	86,9	85,1	83,8	83,3	84,5	86,1	
136,3	141,0	143,4	144,8	145,2	145,9	146,7	
147,2	143,9	141,1	139,4	138,0	136,9	135,7	
93,1	92,4	91,8	91,3	90,0	88,2	86,7	
121,7	121,6	121,6	121,6	121,7	121,5	121,1	<i>Pebbles, gravel and crushed stone</i>
104,4	103,2	101,9	100,7	99,6	98,8	98,2	
93,7	94,0	94,6	95,1	95,7	96,2	96,8	
107,6	107,8	108,1	108,3	108,7	109,1	109,5	
116,4	117,1	117,6	117,9	117,9	117,5	117,0	
154,7	156,0	153,6	150,6	147,8	146,1	144,7	<i>Meat, including edible offal</i>
112,5	110,1	109,2	108,7	108,6	108,5	108,3	
101,4	101,7	101,8	102,2	102,8	103,5	104,3	
105,4	106,4	107,7	108,7	109,5	110,3	110,8	
122,2	121,1	119,6	117,9	116,3	114,9	113,7	
173,0	172,1	170,0	168,3	166,1	164,3	161,4	<i>Fresh (fresh-killed) or chilled beef and veal</i>
112,8	111,4	110,3	109,0	108,2	107,6	107,2	
108,0	108,1	108,4	108,9	109,5	110,0	110,3	
118,4	119,6	120,5	121,1	121,4	121,4	121,7	
118,6	117,0	115,5	114,0	112,6	111,9	111,1	
180,3	178,9	173,8	169,6	168,3	168,1	167,3	<i>Fresh (fresh-killed) or chilled pork</i>
121,6	119,1	117,0	115,6	114,6	113,3	111,9	
91,4	91,6	92,2	93,0	93,4	93,9	94,3	
99,2	101,6	103,1	103,8	104,1	104,3	104,6	
117,6	115,6	113,6	112,2	111,7	111,8	111,3	
139,1	141,5	139,4	136,3	132,9	131,3	130,5	<i>Meat and edible offal of poultry, fresh or chilled</i>
109,5	106,8	106,2	106,2	106,7	107,1	107,2	
102,2	102,6	102,5	102,9	103,4	104,3	105,2	
105,0	105,7	107,0	108,1	109,1	110,1	110,6	
124,6	123,6	122,2	120,4	118,6	116,8	115,5	
136,0	136,9	137,0	136,7	136,4	136,2	136,2	<i>Sausages</i>
121,6	120,7	119,9	119,2	118,5	117,8	117,1	
104,0	103,9	103,9	104,1	104,6	104,9	105,3	
108,1	108,6	109,4	110,0	110,4	110,7	111,0	
114,1	113,6	112,8	112,0	111,3	110,7	110,1	

		Січень/ January	Січень- лютий/ January- February	Січень- березень/ January- March	Січень- квітень/ January- April	Січень- травень/ January- May
Соки фруктові та овочеві, нектари	2008	111,5	111,5	111,7	112,3	112,9
	2009	119,1	119,7	120,0	119,5	119,6
	2010	105,0	105,5	106,4	106,8	106,8
	2011	114,6	116,2	115,8	116,1	115,9
	2012	115,7	113,0	113,0	112,8	112,9
Овочі консервовані натуральні	2008	115,2	116,8	120,2	122,5	124,1
	2009	143,0	142,8	139,6	137,3	135,9
	2010	105,4	103,6	103,3	102,9	102,7
	2011	110,0	110,4	109,4	109,7	109,8
	2012	108,6	108,7	109,4	109,3	109,2
Олія соняшникова (рафінована)	2008	160,7	172,2	178,7	180,7	179,9
	2009	100,3	96,0	93,2	92,5	93,2
	2010	119,3	119,1	119,1	119,0	118,1
	2011	140,4	137,0	136,3	135,9	135,7
	2012	102,2	100,9	100,3	100,1	100,0
Молоко оброблене рідке	2008	146,7	143,1	141,8	141,2	141,5
	2009	107,3	107,7	108,2	108,4	108,5
	2010	125,5	126,8	129,2	129,7	129,5
	2011	118,3	116,1	113,2	112,5	112,4
	2012	107,6	107,4	107,2	107,0	107,1
Масло вершкове жирністю до 85%	2008	142,8	140,2	137,7	135,7	134,0
	2009	116,8	120,2	123,2	125,1	126,2
	2010	138,4	136,7	134,7	132,2	131,1
	2011	119,6	117,9	117,1	116,4	116,2
	2012	105,8	105,9	105,2	105,3	105,7
Сири тверді	2008	148,6	146,2	144,6	143,4	142,3
	2009	102,7	104,7	105,9	107,0	107,6
	2010	144,1	146,0	145,9	142,2	139,3
	2011	102,8	99,9	98,6	99,1	100,7
	2012	117,8	117,8	117,3	117,8	117,5
Молоко і вершки коагульовані, йогурт, кефір, сметана, ацидофілін, молоко і вершки ферментовані чи сквашені інші	2008	143,9	142,9	142,2	141,6	141,7
	2009	107,3	107,8	108,5	109,0	109,3
	2010	121,6	122,9	123,0	122,8	122,5
	2011	116,3	114,2	113,3	113,2	113,2
	2012	113,9	113,7	113,3	112,9	112,9
Борошно пшеничне чи пшенично-житне	2008	131,2	134,0	136,1	138,0	139,1
	2009	107,8	106,1	105,3	104,3	103,7
	2010	105,1	106,3	106,9	107,2	107,4
	2011	121,0	121,6	123,8	125,4	126,8
	2012	111,2	109,5	107,2	105,6	104,6
Крупи із інших зернових і гранули зернових	2008	113,5	115,6	116,7	117,5	119,8
	2009	101,1	107,1	108,0	107,8	105,1
	2010	127,7	136,1	139,8	141,2	144,6
	2011	251,8	214,0	209,6	214,2	215,1
	2012	75,7	78,9	77,0	74,8	72,6
Корми готові для сільськогосподарських тварин та свійської птиці	2008	165,3	158,7	156,2	157,1	157,4
	2009	99,8	96,0	94,8	93,9	93,1
	2010	111,1	114,1	112,9	112,5	111,8
	2011	107,2	107,0	109,0	110,4	111,8
	2012	111,6	111,4	111,9	111,4	110,9
Вироби хлібобулочні	2008	123,1	124,8	126,3	127,6	128,5
	2009	122,9	123,4	123,2	122,7	122,2
	2010	109,7	108,4	107,6	107,3	107,2
	2011	107,7	108,4	109,3	110,0	110,4
	2012	112,5	110,9	109,5	108,5	107,8

Продовження табл. 1.19/Continuation of the table 1.19

Січень- червень/ January- June	Січень- липень/ January- July	Січень- серпень/ January- August	Січень- вересень/ January- September	Січень- жовтень/ January- October	Січень- листопад/ January- November	Січень- грудень/ January- December	
113,6	114,0	114,2	114,3	114,4	114,2	114,4	<i>Fruit and vegetable juices, nectars</i>
119,4	119,2	119,1	119,0	118,8	118,1	117,1	
106,6	106,5	106,9	107,2	107,7	108,3	108,9	
116,6	117,1	116,9	116,8	116,8	116,5	116,5	
112,1	111,5	111,0	110,5	109,8	109,2	108,8	
125,5	126,4	127,8	129,0	130,3	131,4	132,5	<i>Canned natural vegetables</i>
134,3	133,0	131,7	130,3	128,4	126,3	124,2	
102,5	102,5	102,2	102,0	101,9	102,1	102,2	
110,0	110,2	110,4	111,1	111,7	112,1	112,4	
109,3	109,1	108,9	108,1	107,4	106,9	106,5	
178,7	176,6	172,7	166,9	159,8	153,9	149,1	<i>Refined sunflower-seed oil</i>
93,8	94,2	95,0	96,2	97,3	98,9	100,4	
117,3	116,7	117,1	117,6	119,7	121,6	123,3	
135,9	136,6	135,8	134,8	131,9	129,2	126,5	
99,7	99,2	98,9	98,7	98,8	98,8	98,9	
141,9	142,0	140,9	138,9	136,0	132,9	130,2	<i>Processed liquid milk</i>
108,4	108,4	108,3	108,1	107,9	108,3	109,3	
129,3	129,4	130,0	131,6	132,9	133,2	132,4	
112,3	112,4	112,5	111,8	111,3	110,9	110,6	
107,3	107,1	106,5	105,9	105,3	104,7	104,3	
133,0	132,2	130,3	127,8	125,0	123,0	121,9	<i>Butter of a fat content by weight <= 85%</i>
126,3	126,1	125,6	125,5	125,9	126,7	128,1	
131,4	132,4	134,4	136,6	137,9	137,7	136,2	
116,0	115,6	115,1	113,6	112,3	111,6	111,1	
105,4	104,7	103,5	102,4	101,4	100,5	99,7	
140,9	139,7	138,6	136,1	132,9	129,7	127,2	<i>Cheese</i>
108,2	108,5	108,5	108,6	108,6	109,1	110,4	
137,0	135,8	136,2	138,1	140,6	140,4	138,1	
102,7	104,7	105,7	106,3	106,0	106,9	108,0	
116,9	115,5	113,8	111,4	109,4	107,9	106,6	
141,6	141,4	140,0	138,2	135,5	133,1	130,4	<i>Curdled milk and cream; yoghurt, kefir,</i>
109,5	109,7	109,7	109,7	109,6	109,8	110,6	<i>sour cream, acidophilic milk and other</i>
122,4	122,4	122,8	123,9	125,1	125,6	125,2	<i>fermented products</i>
113,5	113,7	113,9	113,8	113,4	113,3	113,2	
112,4	111,9	111,1	110,2	109,3	108,4	107,7	
137,8	137,5	136,6	135,6	134,2	132,5	130,4	<i>Wheat or meslin flour</i>
103,2	102,2	101,4	100,7	100,2	100,0	100,3	
107,5	107,5	108,4	109,7	110,9	111,9	112,7	
128,1	129,0	128,4	127,1	125,8	124,7	123,6	
103,4	102,5	102,6	103,0	103,5	104,2	105,0	
120,4	119,6	118,6	117,3	115,7	114,1	112,8	<i>Groats of others grain and granules</i>
102,7	101,2	100,9	101,4	102,4	103,6	104,9	
149,5	154,1	161,1	168,2	173,2	178,0	182,4	
213,9	212,4	203,0	188,3	177,4	167,7	159,0	
70,5	69,2	69,3	71,2	73,2	74,9	76,6	
155,6	154,3	153,2	150,4	146,4	142,0	138,1	<i>Prepared animal feeds for farm</i>
92,7	92,8	92,5	92,4	92,7	93,6	94,9	<i>animals and poultry</i>
111,1	110,4	110,1	110,2	110,7	110,7	110,5	
112,6	113,4	113,9	114,2	114,0	113,8	113,3	
110,4	110,0	110,2	110,2	110,4	110,9	111,6	
128,7	130,4	131,7	132,7	132,9	132,6	132,3	<i>Bakery products</i>
121,8	120,1	118,7	117,6	116,8	116,0	115,4	
107,1	107,0	106,9	106,8	106,8	106,9	107,0	
110,9	111,5	112,0	112,3	112,6	112,7	112,7	
107,2	106,6	106,1	105,6	105,3	105,1	105,0	

		Січень/ January	Січень- лютий/ January- February	Січень- березень/ January- March	Січень- квітень/ January- April	Січень- травень/ January- May
Цукор білий кристалічний	2008	96,7	96,3	97,0	97,8	98,0
	2009	107,0	113,5	115,7	119,0	122,1
	2010	190,5	186,1	182,3	177,3	173,1
	2011	122,1	119,6	119,6	119,7	120,3
	2012	82,3	82,1	81,5	80,3	79,1
Шоколад та інші продукти харчові готові, з вмістом какао в брикетах, пластинах чи плитках	2008	111,8	113,1	115,1	116,4	117,9
	2009	120,0	122,6	124,0	124,7	125,2
	2010	137,9	134,8	133,4	132,3	130,7
	2011	115,0	114,1	112,5	112,0	111,8
	2012	110,2	109,6	109,2	108,5	107,7
Вироби макаронні без начинки, не піддані тепловому обробленню	2008	123,6	128,7	132,6	135,7	137,8
	2009	122,3	118,0	117,4	116,3	115,5
	2010	110,7	111,0	108,3	107,3	106,7
	2011	118,2	118,0	123,0	125,3	127,4
	2012	117,4	116,8	112,0	109,3	107,2
Горілка, інші міцні спиртві напої	2008	111,0	112,0	111,9	112,1	112,5
	2009	135,8	131,3	129,9	128,9	128,1
	2010	98,0	98,1	98,1	98,2	98,2
	2011	112,4	112,3	113,8	116,2	117,6
	2012	128,1	128,3	126,5	124,0	122,7
Вино виноградне	2008	106,3	106,9	106,2	105,8	105,9
	2009	110,4	109,8	109,6	109,9	109,6
	2010	106,2	106,0	105,9	105,5	105,3
	2011	109,9	110,7	111,1	111,4	111,4
	2012	122,3	121,4	121,0	120,8	120,8
Напої безалкогольні	2008	110,1	110,1	110,7	111,5	112,5
	2009	115,1	118,2	120,2	120,8	120,3
	2010	122,1	119,1	117,5	116,9	116,8
	2011	111,1	110,9	111,7	111,6	111,5
	2012	122,9	123,0	121,2	120,4	120,2
Сигари, сигари з обрізаними кінцями, сигарилли (сигари тонкі), сигарети, цигарки з тютюну та його замінників	2008	104,3	104,9	105,0	105,1	105,1
	2009	111,2	116,6	121,7	125,1	131,5
	2010	155,1	148,0	141,7	137,7	130,8
	2011	102,4	101,9	103,1	103,7	104,7
	2012	106,8	104,5	105,4	105,8	105,3
Тканини бавовняні	2008	102,6	102,6	104,6	106,3	107,3
	2009	140,6	141,3	138,9	137,0	136,2
	2010	110,0	109,5	109,7	110,5	111,5
	2011	127,3	136,3	140,5	141,8	141,8
	2012	117,7	109,9	106,0	104,2	102,8
Білизна постільна	2008	102,5	102,8	103,0	103,1	103,3
	2009	109,4	107,9	107,3	107,1	106,9
	2010	104,1	106,6	107,4	108,8	111,4
	2011	129,9	128,2	133,4	135,9	135,0
	2012	118,6	118,5	113,4	110,3	108,5
Костюми чоловічі та хлопчачі, з тканин	2008	106,4	106,9	108,1	108,3	108,4
	2009	110,8	109,6	109,6	109,8	109,9
	2010	103,4	103,1	101,7	100,9	100,4
	2011	100,2	100,2	100,2	100,2	100,2
	2012	117,9	122,7	124,2	127,0	128,6
Пальта, напівпальта, накидки, плащі, куртки теплі типу "парки" чи "аляски" (включаючи лижні) та вироби аналогічні жіночі та дівчачі, з тканини	2008	118,0	115,3	115,1	115,0	115,0
	2009	122,0	122,0	121,3	120,9	120,7
	2010	100,0	99,2	98,9	98,7	98,6
	2011	99,5	100,4	100,6	100,8	100,9
	2012	105,3	105,3	105,3	105,3	105,3

Продовження табл. 1.19/Continuation of the table 1.19

Січень- червень/ January- June	Січень- липень/ January- July	Січень- серпень/ January- August	Січень- вересень/ January- September	Січень- жовтень/ January- October	Січень- листопад/ January- November	Січень- грудень/ January- December	
97,9	98,2	98,5	98,8	99,9	100,3	100,6	<i>Sugar</i>
124,6	126,9	129,2	131,2	133,7	137,4	141,4	
169,9	167,1	164,0	161,7	158,9	155,6	152,2	
120,7	120,7	120,8	119,9	117,8	115,3	112,8	
78,1	77,5	77,4	78,0	78,9	79,5	80,1	
119,1	119,9	120,6	120,8	121,1	121,1	121,0	<i>Chocolate and food preparations cocoa in the form of briquettes, plates or tiles</i>
125,2	125,2	125,2	125,5	125,5	126,1	126,7	
129,7	128,9	128,3	127,6	127,0	126,1	125,3	
112,0	112,4	112,6	112,9	113,2	113,2	113,1	
106,8	105,9	105,0	104,0	103,2	102,6	102,0	
138,1	137,5	137,0	136,1	135,3	134,2	133,2	<i>Uncooked pasta products; not stuffed</i>
114,7	114,1	113,5	113,3	112,9	112,7	112,5	
106,3	106,3	106,6	107,8	109,0	109,8	110,5	
128,9	129,7	129,9	128,6	127,5	126,6	125,8	
105,8	104,6	103,8	103,3	102,9	102,6	102,5	
111,9	111,5	111,4	111,3	111,0	111,7	112,3	<i>Eaux-de-vie and other spirits</i>
128,4	128,1	127,6	127,0	126,4	124,9	123,4	
98,4	98,8	99,7	100,3	101,0	101,6	102,1	
119,1	120,1	121,3	122,4	123,4	124,3	125,0	
121,0	119,8	116,8	114,6	112,7	111,1	110,1	
106,0	106,2	106,4	106,5	106,6	106,8	107,0	<i>Wine</i>
109,4	109,2	109,1	109,1	109,1	109,0	108,9	
105,2	105,0	104,8	104,9	104,9	104,9	104,9	
111,5	111,9	113,6	115,1	116,4	117,4	118,3	
120,7	120,2	118,4	116,5	115,1	114,0	112,9	
112,8	113,0	113,2	113,3	113,3	113,3	113,3	<i>Non alcoholic beverages</i>
120,2	120,3	120,5	120,7	121,1	121,6	121,9	
116,9	116,8	116,7	116,6	116,1	115,5	115,1	
113,0	114,1	115,2	116,1	116,8	117,5	117,9	
118,3	116,7	115,2	114,1	113,1	112,4	111,7	
104,9	105,2	105,7	106,4	107,0	107,5	108,6	<i>Cigars, cheroots, cigarillos and of tobacco or tobacco substitutes</i>
135,7	138,4	140,0	140,8	141,6	141,6	141,3	
126,6	125,0	123,7	122,7	121,7	121,5	120,7	
104,9	103,9	103,4	102,9	103,0	103,0	103,2	
105,6	105,8	105,8	105,6	105,5	105,6	105,5	
109,9	111,7	112,8	114,9	115,7	116,7	117,5	<i>Woven fabrics of cotton</i>
133,3	131,6	130,3	128,3	127,4	126,4	125,7	
112,4	113,2	114,0	114,3	115,7	116,9	118,2	
141,5	141,3	140,6	139,7	138,0	136,3	134,5	
102,0	101,0	100,5	100,2	100,2	100,1	100,1	
103,5	103,9	104,2	104,4	104,7	105,0	105,3	<i>Bed linen</i>
106,8	106,6	106,4	106,6	106,7	106,6	106,6	
113,1	114,0	114,8	115,0	116,3	117,5	118,5	
134,6	134,4	134,2	134,0	132,5	131,2	130,2	
107,3	106,5	105,9	105,4	105,1	104,7	105,0	
108,4	108,8	109,1	109,5	109,9	110,1	110,2	<i>Men's or boys' suits of textile</i>
109,5	109,1	108,9	108,5	108,2	107,9	107,6	
100,5	100,6	100,6	100,6	100,6	100,5	100,5	
101,1	101,9	104,0	105,5	106,8	107,8	108,7	
129,8	130,6	129,4	128,5	127,7	127,1	126,6	
115,2	117,6	118,9	119,9	120,0	120,2	120,4	<i>Women's or girls' overcoats, car-coats, capas, cloaks, anoraks, wind-cheaters, wind-jackets and similar articles of textile</i>
120,3	117,7	115,8	114,2	112,9	111,6	110,5	
98,6	98,5	98,5	98,4	98,5	98,6	98,7	
100,9	101,0	101,0	101,1	101,0	101,4	101,7	
105,3	105,3	105,3	105,3	105,3	104,8	104,5	

		Січень/ January	Січень- лютий/ January- February	Січень- березень/ January- March	Січень- квітень/ January- April	Січень- травень/ January- May
Взуття з верхом зі шкіри натуральної чи композиційної	2008	108,6	107,5	106,8	106,5	106,2
	2009	106,3	109,1	110,0	110,2	110,4
	2010	112,4	109,0	107,7	107,2	106,8
	2011	103,8	103,9	104,0	104,1	104,1
	2012	103,3	104,5	104,8	104,8	104,8
Деревина, уздовж розпиляна чи розколота, завтовшки більше бмм	2008	109,7	110,8	112,2	112,9	113,3
	2009	113,1	110,9	108,9	107,8	107,1
	2010	102,3	102,6	102,4	102,3	101,7
	2011	102,1	104,8	106,5	107,7	109,1
	2012	109,8	107,6	107,0	106,5	105,9
Папір та картон спеціальні некрейдовані; папір сигаретний, не розрізаний за розмірами	2008	117,8	120,5	121,6	122,2	122,9
	2009	111,3	110,0	109,3	109,0	108,9
	2010	133,0	133,6	134,1	135,3	135,7
	2011	123,2	121,5	120,0	117,4	115,8
	2012	96,1	96,1	96,3	96,7	97,5
Шпалери та аналогічні покриття з паперу	2008	114,8	117,2	117,9	121,4	123,5
	2009	130,2	127,6	126,7	123,1	121,1
	2010	107,0	106,8	107,1	107,3	107,2
	2011	103,5	105,9	106,3	106,8	108,0
	2012	122,1	119,4	118,5	117,6	116,3
Кокс та напівкокс з вугілля кам'яного, кокс газовий	2008	162,6	163,2	163,0	164,1	164,4
	2009	91,9	92,9	91,3	89,2	87,7
	2010	145,2	153,4	166,0	176,3	187,5
	2011	150,0	145,0	138,6	135,6	130,9
	2012	98,8	94,2	92,2	89,1	87,2
Бензини	2008	151,5	160,9	169,1	167,3	163,9
	2009	79,7	81,2	74,8	73,6	73,4
	2010	160,3	158,6	167,4	168,2	166,7
	2011	108,8	111,5	112,1	115,4	118,1
	2012	124,2	121,3	119,1	116,2	113,2
Газойлі (паливо дизельне)	2008	153,3	158,2	162,7	163,4	168,3
	2009	88,4	86,0	79,6	77,8	74,3
	2010	114,5	120,5	129,1	131,8	133,4
	2011	117,2	119,6	119,7	120,9	122,2
	2012	114,1	111,8	110,5	109,3	109,0
Мазути топкові важкі	2008	181,5	185,9	187,7	187,0	186,4
	2009	67,8	69,9	70,9	70,6	70,7
	2010	206,6	196,2	194,5	193,9	189,9
	2011	100,6	102,6	105,3	107,2	108,9
	2012	124,1	121,5	119,0	117,8	116,3
Аміак	2008	113,0	124,6	136,9	144,7	149,8
	2009	116,9	113,4	113,5	114,6	111,9
	2010	149,6	143,7	142,8	137,4	135,9
	2011	133,4	131,5	122,3	122,1	125,5
	2012	117,0	111,8	108,7	105,1	105,6
Добрива азотні мінеральні чи хімічні	2008	152,2	152,0	149,9	149,2	153,2
	2009	118,4	121,0	127,4	128,8	123,4
	2010	116,9	116,9	111,0	107,5	105,5
	2011	131,8	128,2	126,9	127,7	129,7
	2012	110,3	110,3	112,5	114,1	117,8
Фарби та лаки на основі полімерів	2008	108,7	112,3	114,3	116,7	118,3
	2009	127,4	127,2	127,3	125,9	125,2
	2010	116,4	113,5	113,5	114,3	115,7
	2011	120,4	121,4	119,9	119,3	119,2
	2012	117,3	116,6	116,3	115,2	113,2

Продовження табл. 1.19/Continuation of the table 1.19

Січень- червень/ January- June	Січень- липень/ January- July	Січень- серпень/ January- August	Січень- вересень/ January- September	Січень- жовтень/ January- October	Січень- листопад/ January- November	Січень- грудень/ January- December	
106,0	105,9	105,9	105,7	105,5	105,4	105,4	<i>Footwear with uppers of genuine leather or composite leather</i>
110,5	110,7	110,8	111,0	111,2	111,5	111,6	
106,6	106,5	106,4	106,3	106,0	105,8	105,6	
103,9	103,7	103,6	103,6	103,7	103,7	103,6	
104,9	104,9	104,8	104,8	104,5	104,4	104,2	
113,5	113,7	113,7	113,6	113,5	113,4	113,8	<i>Wood, sawn or chipped lengthwise > 6 mm thick</i>
106,6	106,3	106,2	106,3	106,4	106,4	105,9	
101,3	101,1	100,9	100,7	100,9	101,0	101,0	
110,1	110,7	111,2	111,4	111,4	111,3	111,3	
105,5	105,1	104,8	104,8	104,6	104,5	104,4	
123,2	122,5	121,9	121,4	121,1	120,8	120,6	<i>Special uncoated paper and paperboard; cigarette paper not cut to size</i>
108,7	108,8	108,9	109,6	110,4	111,1	112,1	
136,4	136,6	136,5	135,9	135,7	135,4	134,7	
114,6	114,0	113,7	113,2	112,3	111,5	110,7	
97,5	97,1	96,8	96,3	95,7	95,3	95,2	
125,6	127,0	127,9	128,6	127,5	126,8	126,2	<i>Wallpaper and similar wall coverings</i>
119,1	117,8	118,1	118,3	118,0	117,8	117,6	
107,1	107,1	106,0	105,2	104,9	104,5	104,2	
108,8	110,4	111,6	113,2	114,3	115,0	115,5	
115,3	113,6	112,3	110,7	109,6	108,9	108,4	
164,9	170,5	179,4	184,3	182,2	175,1	167,1	<i>Coke and semi-coke of coal, gas coke</i>
86,5	82,3	78,3	77,0	79,1	82,6	86,2	
195,1	200,6	199,4	194,9	188,0	182,3	178,8	
127,6	126,1	126,2	125,6	124,2	122,6	120,7	
85,9	84,7	83,1	82,1	81,1	80,7	80,6	
159,8	160,9	159,3	157,0	154,5	148,6	141,1	<i>Petrol</i>
77,0	77,4	81,0	85,3	88,9	92,8	96,8	
155,7	148,6	140,5	133,4	128,6	125,1	123,3	
122,8	126,3	128,0	129,6	130,2	130,8	130,6	
109,6	106,4	105,3	104,6	104,4	104,2	103,9	
174,5	178,4	178,9	176,5	172,0	164,8	155,8	<i>Gas oils (diesel fuel)</i>
71,8	69,6	70,5	72,5	74,9	77,7	79,9	
132,5	131,5	128,0	124,8	122,3	120,6	120,6	
122,9	123,9	123,7	123,5	123,1	122,6	122,1	
107,9	105,7	104,4	103,9	103,5	103,2	103,0	
184,1	186,7	188,1	183,9	178,5	167,0	153,1	<i>Heavy furnace black oil</i>
71,1	71,0	72,9	76,7	81,0	86,6	93,4	
185,1	176,2	165,5	156,1	147,1	141,7	137,2	
110,7	113,7	115,3	116,5	117,7	118,4	119,0	
115,0	112,9	111,3	110,3	109,4	108,7	107,9	
153,5	156,9	166,0	178,4	187,1	183,9	179,8	<i>Ammonia</i>
110,8	109,3	104,9	99,8	97,0	100,9	105,0	
134,3	133,2	132,8	131,6	131,3	130,1	128,7	
129,0	132,2	133,0	133,3	133,2	133,9	134,7	
106,9	108,7	110,3	112,2	113,2	113,8	113,9	
159,0	165,9	178,3	186,0	185,7	182,1	174,8	<i>Nitrogenous fertilizers, mineral or</i>
117,8	112,5	104,7	100,2	99,4	100,1	102,5	
104,0	103,1	102,5	101,9	103,0	105,2	107,3	
133,8	139,0	142,8	146,2	147,3	146,2	143,5	
118,2	114,8	112,0	109,4	107,5	105,7	104,7	
119,4	120,1	120,7	121,1	121,4	121,7	122,3	<i>Paints and varnishes based on polymers</i>
124,6	124,1	123,8	123,7	123,5	123,3	122,8	
116,5	117,4	117,9	118,2	118,5	118,6	118,8	
119,0	119,0	119,0	119,0	118,9	118,9	118,7	
112,3	111,4	110,6	110,1	109,9	109,8	109,7	

		Січень/ January	Січень- лютий/ January- February	Січень- березень/ January- March	Січень- квітень/ January- April	Січень- травень/ January- May
Препарати лікарські на основі антибіотиків	2008	131,7	130,5	130,3	127,9	125,2
	2009	109,3	109,2	109,8	110,2	110,6
	2010	106,0	106,1	105,4	105,6	105,7
	2011	106,4	106,2	106,1	105,7	105,4
	2012	107,5	107,5	107,5	107,2	107,0
Інші лікарські препарати	2008	123,2	124,2	124,1	124,3	124,1
	2009	128,9	129,1	130,9	131,7	132,2
	2010	125,1	122,8	119,8	118,2	117,3
	2011	108,6	109,0	109,2	109,1	109,2
	2012	111,2	110,7	110,6	110,5	110,2
Шини пневматичні нові для вантажних автомобілів та автобусів, для авіації	2008	110,9	110,5	110,3	110,8	111,4
	2009	121,2	121,5	121,6	121,2	120,6
	2010	107,0	105,3	104,6	104,1	104,4
	2011	123,2	126,2	129,3	130,5	131,9
	2012	115,8	114,6	113,0	112,5	110,9
Шини для сільськогосподарських, лісгосподарських машин та іншої техніки	2008	105,5	103,3	103,0	103,6	103,9
	2009	127,6	126,8	126,4	126,0	126,1
	2010	103,7	103,0	104,3	106,3	107,3
	2011	137,1	137,5	138,1	136,6	137,5
	2012	120,4	120,3	116,1	113,8	111,7
Ємності для напоїв та харчових продуктів	2008	107,8	108,2	109,1	111,1	115,1
	2009	144,8	144,5	144,9	143,3	138,2
	2010	116,8	117,2	116,4	116,2	115,9
	2011	120,5	120,9	121,0	121,2	121,2
	2012	113,2	115,1	115,9	116,0	115,9
Посуд столовий, кухонний, інші господарсько-побутові вироби з фарфору	2008	107,3	107,1	108,2	109,1	109,7
	2009	118,3	123,3	123,7	123,2	123,1
	2010	115,5	110,3	108,6	107,8	107,2
	2011	106,4	107,7	108,6	109,5	110,1
	2012	110,2	108,9	108,2	107,5	107,0
Цегла керамічна вогнетривка, блоки, плитки та інші вироби будівельні вогнетривкі аналогічні, крім матеріалів з борошна кам'яного кремнеземистого чи ґрунтів діатомітових	2008	138,9	134,3	133,2	132,6	133,1
	2009	125,1	123,1	125,8	127,2	127,2
	2010	112,2	113,6	110,6	111,0	111,5
	2011	115,5	114,0	114,2	112,6	111,2
	2012	105,9	105,9	105,3	104,8	105,1
Цегла керамічна невогнетривка будівельна	2008	126,6	126,5	127,2	128,6	129,4
	2009	119,6	119,8	118,8	116,3	114,4
	2010	96,8	95,4	94,6	94,7	94,9
	2011	100,6	100,9	101,3	102,8	103,6
	2012	112,6	112,6	112,5	111,2	110,5
Цемент	2008	156,9	150,0	151,5	152,6	149,7
	2009	107,4	105,9	102,1	99,0	96,9
	2010	100,7	100,4	99,8	98,6	98,3
	2011	103,2	102,6	105,9	109,3	111,1
	2012	124,1	125,8	124,8	124,0	123,3
Чавун	2008	110,8	115,8	121,0	126,1	132,5
	2009	106,0	100,4	96,1	94,0	90,4
	2010	129,5	133,0	134,2	134,7	134,9
	2011	109,7	109,1	109,9	108,9	108,5
	2012	99,5	98,9	97,5	96,4	95,6
Прокат плоский гарячекатаний із сталі нелегованої (вуглецевої) та легованої (крім нержавіючої та швидкорізальної)	2008	124,2	124,9	128,2	135,8	142,2
	2009	108,3	106,8	103,8	96,3	90,8
	2010	107,8	109,8	111,8	118,9	124,0
	2011	129,8	134,6	136,6	131,6	128,7
	2012	108,8	103,0	100,0	99,5	98,9

Продовження табл. 1.19/Continuation of the table 1.19

Січень-червень/ January-June	Січень-липень/ January-July	Січень-серпень/ January-August	Січень-вересень/ January-September	Січень-жовтень/ January-October	Січень-листопад/ January-November	Січень-грудень/ January-December	
123,4	122,3	121,5	120,5	119,7	119,1	119,2	<i>Medicaments based on antibiotics</i>
110,9	110,9	111,1	111,2	111,3	111,4	110,9	
105,9	106,1	106,2	106,2	106,3	106,4	106,5	
105,1	105,3	105,5	105,6	105,7	105,9	106,1	
106,9	106,4	105,9	105,5	105,3	104,9	104,5	
123,6	123,0	122,4	122,3	122,1	121,8	121,9	<i>Medicaments, containing alkaloids or derivatives thereof, but not hormones or antibiotics</i>
132,5	132,8	133,4	133,6	133,8	133,9	133,6	
116,8	116,6	116,1	115,4	114,7	114,2	113,8	
109,1	109,0	109,1	109,3	109,4	109,6	109,7	
110,0	109,8	109,4	109,0	108,7	108,2	107,9	
111,4	111,5	112,2	112,9	113,7	114,2	114,8	<i>Tyres for trucks, buses and air transport</i>
119,7	119,1	118,1	117,3	116,6	116,1	115,1	
104,8	105,1	105,5	105,6	105,7	106,9	108,2	
133,0	133,9	134,7	135,3	135,6	134,4	133,3	
110,0	109,2	108,2	107,4	106,9	106,2	105,9	
104,3	107,2	109,3	110,9	112,5	113,7	114,9	<i>Tyres for agricultural, forestry machinery and other equipment</i>
126,1	123,0	121,0	119,5	118,0	116,9	115,6	
107,9	109,1	110,1	111,0	112,3	114,1	115,6	
138,2	137,8	137,9	138,0	137,1	135,5	134,2	
110,3	108,9	107,4	105,9	104,6	103,6	102,7	
118,4	121,5	123,8	125,6	127,1	128,2	129,2	<i>Hollow glass for drinks and foodstuffs</i>
134,1	132,8	131,8	131,1	130,5	130,0	129,6	
115,7	113,8	112,6	111,8	112,3	112,9	113,4	
121,2	121,2	120,9	121,5	120,9	120,3	119,8	
116,0	115,8	115,6	114,8	113,9	113,1	112,4	
110,6	111,1	111,7	112,0	112,2	112,1	112,2	<i>Tableware, kitchenware, other household articles and toilet articles, of porcelain or china</i>
123,2	123,2	122,9	122,7	122,8	122,8	122,5	
106,5	106,0	105,7	105,7	105,6	105,4	105,3	
110,5	111,2	111,7	111,7	111,8	112,0	112,1	
107,5	107,7	108,2	108,5	109,1	109,5	109,7	
133,7	135,8	137,4	138,1	138,3	138,3	138,1	<i>Refractory bricks, blocks, tiles and similar refractory ceramic constructional goods, other than of siliceous fossil meals or</i>
127,2	125,0	123,5	122,4	121,2	120,3	119,8	
111,7	112,0	112,1	112,3	112,6	112,8	112,9	
110,3	109,7	109,3	108,9	108,3	108,0	107,9	
105,4	105,5	105,5	105,8	106,2	106,2	106,1	
130,2	130,8	131,1	131,1	130,9	130,6	130,3	<i>Non-refractory ceramic building bricks</i>
112,0	110,0	108,5	107,2	106,3	105,5	104,8	
95,3	95,7	96,0	96,4	96,6	96,9	97,2	
104,4	105,1	105,8	106,3	106,9	107,4	107,8	
109,8	109,3	108,9	108,6	108,2	107,8	107,4	
147,3	145,5	143,6	140,9	137,9	135,5	133,2	<i>Cement</i>
95,4	94,2	93,4	93,0	93,2	93,3	93,6	
98,2	97,8	97,6	97,4	97,3	97,6	98,1	
112,2	113,7	115,1	116,5	117,6	118,4	118,9	
123,1	122,6	121,9	120,9	119,9	119,1	118,5	
138,2	147,0	156,6	164,2	168,1	165,6	160,8	<i>Cast iron</i>
87,7	83,6	79,3	77,6	77,2	79,4	82,5	
134,3	132,5	130,8	128,2	126,3	124,5	123,1	
108,8	109,7	110,3	110,7	111,0	110,7	109,8	
94,6	93,4	92,5	91,9	91,3	91,3	91,8	
148,2	152,2	155,8	156,5	155,1	151,8	148,2	<i>Hot rolled flat products (of steel other than of stainless and high speed steel)</i>
86,5	83,0	79,9	79,2	80,3	82,2	84,1	
126,6	128,0	129,5	129,3	128,3	128,0	128,3	
127,0	126,8	127,1	127,5	127,2	126,0	124,6	
98,8	97,7	96,2	94,9	94,2	94,0	93,8	

		Січень/ January	Січень- лютий/ January- February	Січень- березень/ January- March	Січень- квітень/ January- April	Січень- травень/ January- May
Труби великого і малого діаметрів, профілі пустотілі з металів чорних	2008	113,6	116,0	118,6	121,3	125,7
	2009	129,6	126,7	124,8	122,0	116,7
	2010	101,2	101,7	101,8	102,3	103,8
	2011	111,9	112,6	112,9	112,3	111,0
	2012	105,5	104,4	103,4	103,1	102,9
Крани, клапани, вентилі інші	2008	130,7	133,4	135,3	137,3	135,9
	2009	121,0	118,7	116,6	114,8	113,8
	2010	102,8	103,0	103,4	103,6	103,8
	2011	109,6	111,1	112,1	114,2	115,9
	2012	116,4	115,0	114,1	112,1	110,3
Устаткування холодильне і морозильне та насоси теплові	2008	114,7	110,4	107,8	107,1	106,5
	2009	106,1	106,7	107,2	107,5	108,1
	2010	120,2	118,8	117,1	115,3	113,5
	2011	97,7	94,8	94,3	94,5	94,7
	2012	94,7	98,1	99,4	100,0	100,3
Устаткування для зварювання та паяння (крім ламп паяльних, пальників пічних)	2008	110,0	110,8	113,5	115,1	116,3
	2009	118,1	119,4	117,3	115,6	115,0
	2010	119,7	118,9	118,9	120,9	121,0
	2011	113,3	113,0	113,8	113,1	114,4
	2012	128,0	127,5	127,0	125,4	122,7
Верстати для остаточного оброблення металевої поверхні	2008	108,2	104,9	104,1	104,1	104,0
	2009	106,2	106,1	107,9	108,4	108,7
	2010	105,4	105,3	103,9	104,8	106,4
	2011	116,6	116,8	116,6	114,6	112,3
	2012	106,5	106,4	106,2	106,1	106,1
Верстати для оброблення дерева	2008	105,4	104,5	103,3	103,1	102,9
	2009	103,0	104,0	105,0	105,2	105,5
	2010	107,5	107,2	106,5	108,9	110,5
	2011	113,7	113,0	112,8	109,9	108,2
	2012	101,6	101,8	101,4	101,3	100,9
Машини врубові, тунелепрохідницькі бурильні і прохідницькі	2008	107,7	107,6	107,1	107,2	107,9
	2009	110,1	110,1	109,6	110,2	112,4
	2010	117,0	117,0	117,0	116,2	113,2
	2011	100,4	100,4	100,4	100,4	100,4
	2012	100,9	100,9	101,2	101,9	102,4
Електродвигуни та генератори змінного струму, електродвигуни універсальні	2008	111,1	114,4	115,7	115,4	115,7
	2009	113,6	110,5	109,4	109,4	109,5
	2010	112,3	112,2	112,1	111,5	110,7
	2011	115,3	115,2	116,1	117,3	118,2
	2012	113,5	113,6	112,4	110,9	109,5
Трансформатори електричні	2008	114,5	113,9	113,8	114,9	116,4
	2009	133,1	130,2	130,1	128,8	129,3
	2010	112,1	113,0	112,9	113,0	110,9
	2011	105,0	105,1	104,9	104,7	104,3
	2012	101,2	101,1	101,1	101,2	101,2
Апаратура електрична високовольтна	2008	107,0	107,2	107,5	107,9	108,1
	2009	113,6	113,7	113,4	115,2	116,1
	2010	115,0	114,9	115,0	113,0	111,9
	2011	101,3	101,4	101,3	101,5	101,8
	2012	104,1	103,1	102,7	102,2	101,7
Апаратура електрична низьковольтна	2008	103,9	103,8	104,1	104,7	105,0
	2009	115,9	116,6	116,4	116,5	116,6
	2010	113,1	112,0	111,9	111,4	111,0
	2011	107,5	108,5	109,0	109,1	109,3
	2012	111,6	111,0	110,5	110,4	110,1

Продовження табл. 1.19/Continuation of the table 1.19

Січень- червень/ January- June	Січень- липень/ January- July	Січень- серпень/ January- August	Січень- вересень/ January- September	Січень- жовтень/ January- October	Січень- листопад/ January- November	Січень- грудень/ January- December	
129,5	132,5	135,1	136,8	137,9	138,4	138,3	<i>Tubes, pipes and hollow profiles, of iron or steel</i>
112,2	108,0	104,6	102,4	101,0	99,9	99,5	
104,8	105,8	106,6	107,1	107,5	107,9	108,3	
110,4	110,3	110,4	110,4	110,2	110,0	109,8	
102,8	102,4	101,8	101,3	100,9	100,7	100,4	
135,2	133,4	131,5	130,6	129,8	129,1	128,4	<i>Other gate valves</i>
112,8	111,5	110,5	109,1	107,9	107,1	106,7	
104,7	105,4	105,9	106,7	107,3	107,7	107,8	
116,1	116,3	116,3	116,3	116,3	116,2	116,2	
109,2	108,4	107,8	107,2	106,7	106,3	105,9	
106,9	106,9	107,1	106,9	106,8	106,7	106,8	<i>Refrigeration and freezing equipment and heat pumps</i>
108,5	109,2	109,6	110,6	111,5	112,2	112,8	
112,3	111,1	110,4	109,4	108,4	107,5	106,5	
94,8	94,8	94,8	94,7	94,6	94,6	94,6	
100,5	100,6	100,5	100,4	100,4	100,4	100,4	
117,3	118,3	118,8	119,0	118,9	119,0	118,9	<i>Soldering, brazing and welding tools, tempering and hot spraying machines and apparatus</i>
114,5	113,8	113,5	113,4	113,4	113,5	114,1	
120,9	121,1	121,2	121,1	121,0	120,6	119,9	
116,3	117,5	118,5	119,2	119,6	120,1	120,9	
120,2	118,8	117,9	117,2	116,8	116,5	115,8	
104,0	104,1	104,3	104,5	104,7	104,8	105,0	<i>Machine tools for final working metal</i>
108,9	108,7	108,4	108,0	107,9	107,8	107,6	
107,6	108,9	109,7	110,4	110,7	111,0	111,4	
110,7	109,5	109,0	108,9	108,7	108,6	108,5	
106,0	106,0	105,5	105,0	104,6	104,3	104,0	
103,3	103,7	104,0	104,2	104,8	104,7	104,6	<i>Lathes for wood processing</i>
104,7	104,2	103,8	103,4	103,2	103,1	103,2	
111,5	112,0	112,4	112,6	112,7	112,9	113,0	
107,3	106,9	106,6	106,4	106,3	106,4	106,0	
100,5	100,2	99,9	99,7	99,6	99,3	99,4	
108,6	109,2	110,1	110,6	111,0	111,4	111,6	<i>Coal or rock cutters and tunnelling machinery, boring and sinking machinery</i>
113,5	114,1	114,1	114,1	114,1	114,1	114,1	
111,3	110,0	109,0	108,3	107,7	107,3	106,9	
100,4	100,5	100,5	100,5	100,5	100,5	100,6	
102,7	102,9	103,1	103,2	103,3	103,3	103,3	
116,1	116,5	116,6	116,8	116,8	116,6	116,4	<i>AC/DC motors and generators, universal motors</i>
109,4	109,1	109,1	109,2	109,3	109,5	109,6	
110,2	110,6	110,6	110,8	111,2	111,5	111,7	
119,4	119,4	119,4	119,3	118,8	118,4	118,0	
109,2	109,0	108,8	108,7	108,7	108,7	109,0	
117,7	119,2	119,2	119,7	120,0	120,2	121,3	<i>Electrical transformers</i>
129,0	127,5	127,3	126,5	126,0	125,6	124,4	
110,1	109,7	109,4	109,0	108,7	108,4	108,1	
103,8	103,4	103,1	102,9	102,8	102,6	102,5	
101,3	101,4	101,3	101,2	101,2	101,1	101,1	
108,1	108,2	108,4	108,4	108,4	108,1	107,9	<i>High-voltage electrical apparatus</i>
116,7	117,2	117,1	117,1	117,6	118,2	118,7	
111,1	110,5	110,4	110,1	109,4	108,8	108,2	
102,1	102,4	102,6	102,8	102,9	103,0	103,1	
101,3	100,9	100,7	100,6	100,5	100,3	100,3	
105,4	105,8	106,2	106,7	107,0	107,2	107,5	<i>Low-voltage electrical apparatus</i>
116,6	116,4	116,1	116,1	116,1	116,2	116,3	
110,7	110,6	110,5	110,3	110,1	109,8	109,6	
109,5	109,6	109,6	109,5	109,4	109,3	109,3	
109,9	110,2	110,4	110,6	110,6	110,5	110,4	

		Січень/ January	Січень- лютий/ January- February	Січень- березень/ January- March	Січень- квітень/ January- April	Січень- травень/ January- May
Проводи та кабелі електричні низьковольтні (до 1000 В)	2008	113,2	113,3	113,6	114,1	114,8
	2009	104,8	100,0	98,0	97,1	96,3
	2010	108,3	114,8	117,5	118,8	119,5
	2011	119,0	117,0	116,7	116,1	116,1
	2012	96,5	97,2	97,6	97,9	97,5
Проводи та кабелі електричні на напругу більше 1000 В	2008	100,2	100,4	100,4	100,4	100,7
	2009	101,6	101,7	101,3	101,0	100,5
	2010	101,0	100,8	101,1	101,4	101,7
	2011	101,9	103,3	103,8	104,1	104,1
	2012	99,9	98,1	97,3	96,8	96,4
Лампи електричні	2008	117,3	117,5	121,3	123,2	124,3
	2009	116,6	116,4	126,8	130,6	132,8
	2010	140,0	142,8	127,8	122,6	119,7
	2011	103,9	101,9	101,3	100,9	100,8
	2012	107,0	107,0	107,0	107,0	107,0
Лічильники електроенергії, включно калібрувальні	2008	105,6	104,5	104,6	104,3	104,4
	2009	104,9	107,6	108,0	110,3	112,4
	2010	119,3	116,2	115,6	113,2	110,7
	2011	100,6	100,5	100,3	100,1	100,0
	2012	100,5	100,4	100,4	100,3	100,3
Автомобілі легкові	2008	107,4	107,4	107,4	107,4	107,2
	2009	134,3	135,9	137,6	137,8	137,6
	2010	106,5	104,9	103,4	102,6	102,4
	2011	100,6	100,7	101,0	101,3	101,7
	2012	102,3	102,2	102,1	102,0	101,8
Автобуси	2008	104,1	104,4	106,1	107,2	107,8
	2009	112,5	111,5	109,7	108,3	107,4
	2010	130,3	130,0	130,0	130,3	130,6
	2011	106,9	107,2	107,3	107,7	108,5
	2012	103,4	103,4	103,2	102,5	102,5
Автомобілі вантажні	2008	110,1	113,2	115,9	117,6	118,6
	2009	111,3	108,2	105,7	109,3	111,4
	2010	154,3	154,3	154,3	150,5	148,4
	2011	109,2	109,3	109,3	107,2	106,1
	2012	107,7	107,6	107,9	107,6	107,3
Вагони вантажні несамохідні	2008	138,4	143,4	143,5	143,6	144,2
	2009	137,5	130,5	129,3	128,0	125,8
	2010	100,6	103,3	103,4	105,5	109,0
	2011	146,7	142,9	141,6	143,3	142,7
	2012	121,1	120,7	120,8	117,1	114,8
Меблі дерев'яні для умеблювання інтер'єру житлових приміщень	2008	118,4	118,3	124,0	129,5	132,8
	2009	158,7	158,7	150,2	143,4	139,7
	2010	104,7	104,2	104,7	104,8	104,7
	2011	103,2	104,5	105,3	106,3	107,1
	2012	112,5	111,7	111,1	110,5	110,1
Електроенергія	2008	112,5	111,6	116,0	117,8	119,1
	2009	135,9	134,8	129,5	127,1	123,3
	2010	112,4	111,1	111,2	111,1	114,4
	2011	107,0	112,9	113,3	116,1	117,8
	2012	122,1	118,1	116,5	117,4	115,5
Теплоенергія	2008	103,8	103,5	103,9	105,1	105,7
	2009	134,8	135,0	136,8	137,6	138,2
	2010	128,8	128,4	126,2	124,0	122,6
	2011	116,8	117,5	118,5	119,1	119,3
	2012	116,5	115,7	114,8	114,3	114,1

Продовження табл. 1.19/Continuation of the table 1.19

Січень- червень/ January- June	Січень- липень/ January- July	Січень- серпень/ January- August	Січень- вересень/ January- September	Січень- жовтень/ January- October	Січень- листопад/ January- November	Січень- грудень/ January- December	
115,4	115,7	115,1	114,8	114,4	113,9	113,1	<i>Low-voltage electric conductors and cables (for a voltage <1000 V)</i>
95,6	95,5	95,5	95,8	96,3	97,1	97,9	
119,3	118,4	117,9	117,4	117,2	117,3	117,2	
116,2	117,0	117,1	117,0	116,2	115,1	113,9	
97,1	96,3	95,7	95,1	95,1	95,2	95,4	
100,9	101,0	101,1	101,1	101,0	101,0	101,0	<i>Electric conductors, for a voltage > 1000</i>
100,2	99,9	99,8	99,8	100,0	100,2	100,2	
102,0	102,1	102,2	102,2	102,1	102,1	102,1	
104,3	104,1	104,1	104,2	104,1	103,9	103,6	
95,9	95,7	95,7	95,5	95,4	95,4	95,5	
125,5	126,3	125,1	124,2	123,9	123,7	123,0	<i>Electrical lamps</i>
133,7	134,4	134,8	135,2	135,7	136,1	136,5	
117,8	116,5	115,5	114,8	113,6	112,7	111,9	
100,6	100,5	101,4	102,0	102,5	102,9	103,3	
107,0	107,0	106,1	105,4	104,8	104,3	104,0	
104,5	104,4	104,5	104,5	104,4	104,2	103,9	<i>Meters of electrical energy (including calibrated)</i>
113,9	115,1	115,8	116,7	117,5	118,1	118,4	
109,1	108,0	107,1	106,2	105,5	104,9	104,6	
100,0	99,9	99,9	99,9	99,9	100,0	100,0	
100,2	100,2	100,2	100,2	100,1	100,1	100,1	
106,7	106,2	105,7	105,2	104,8	105,5	107,2	<i>Motor cars</i>
137,0	136,6	136,6	137,1	137,5	136,5	134,1	
102,7	103,2	103,3	103,1	102,9	102,7	102,5	
102,0	102,2	102,3	102,3	102,4	102,4	102,4	
101,7	101,4	101,1	101,0	100,8	100,8	100,7	
109,1	109,8	110,6	110,8	110,9	111,1	110,9	<i>Buses</i>
105,8	105,0	108,3	111,0	113,3	115,1	116,4	
130,4	130,3	125,3	122,5	120,5	118,9	117,7	
109,4	110,3	110,8	110,4	109,6	109,0	108,6	
101,9	101,4	101,2	101,1	101,3	101,5	101,6	
119,2	119,7	120,1	119,3	118,6	118,1	117,7	<i>Trucks</i>
112,8	113,8	114,5	115,1	119,1	122,3	125,0	
147,1	146,1	145,4	144,9	140,2	136,6	133,8	
105,4	105,0	104,8	104,6	104,4	104,4	104,6	
107,2	106,9	106,7	106,5	106,5	106,3	106,0	
143,9	143,6	145,5	146,4	147,6	148,1	148,7	<i>Non-self-propelled freight cars</i>
122,5	119,8	116,0	113,3	110,6	108,7	106,8	
114,2	118,3	121,4	123,7	125,9	128,2	130,3	
140,8	139,2	138,2	137,6	136,6	135,5	134,5	
112,7	110,8	109,3	108,2	107,2	106,1	105,2	
135,5	137,7	139,3	139,7	140,6	141,3	142,4	<i>Wooden furniture of a kind used in the bedroom, in the dining room</i>
136,8	133,8	132,0	131,3	130,3	128,9	126,9	
104,6	105,4	105,5	105,1	105,0	104,8	104,5	
107,8	108,0	108,6	109,4	109,8	110,2	110,4	
109,7	109,6	109,3	108,8	108,4	108,2	108,0	
122,0	124,0	125,7	127,8	130,9	133,5	134,4	<i>Electrical energy</i>
119,5	117,2	115,3	113,7	110,9	109,5	108,7	
116,4	117,5	118,7	118,8	119,7	119,7	119,1	
118,3	117,7	117,0	117,8	116,8	117,7	118,0	
116,0	115,6	116,0	115,5	115,5	115,0	114,6	
107,0	108,0	108,9	109,8	111,6	113,4	114,9	<i>Heat</i>
140,5	142,0	143,0	143,5	142,4	141,5	140,7	
119,0	117,7	116,5	115,7	115,0	114,2	113,6	
119,5	118,6	117,9	117,4	118,1	118,8	119,4	
113,9	113,7	113,6	113,5	112,3	111,2	110,3	

1.20. СЕРЕДНІ ЦІНИ ВИРОБНИКІВ ПРОМИСЛОВОЇ ПРОДУКЦІЇ
AVERAGE PRODUCER' PRICES

		Січень/ January	Лютий/ February	Березень/ March	Квітень/ April	Травень/ May
Яловичина і телятина, свіжі (парні) чи охолоджені	2010	21675,52	22325,26	22488,81	22594,80	22246,96
	2011	23539,73	24630,36	25484,97	26122,94	26237,14
	2012	29841,09	30176,86	30403,41	30569,60	30329,63
Свинина свіжа (парна) чи охолоджена	2010	23842,74	23536,87	23281,77	23053,64	22666,00
	2011	24029,49	22823,08	23320,29	23900,32	24614,15
	2012	26323,58	26563,58	26923,13	28197,03	28077,87
М'ясо і субпродукти харчові свійської птиці, свіжі чи охолоджені	2010	13264,03	13180,47	13511,15	13947,94	14878,68
	2011	14937,23	14090,65	14623,06	15802,54	15647,42
	2012	18113,28	18331,26	18626,18	18933,17	19267,99
Вироби ковбасні варені, сосиски, сардельки	2010	22944,49	23199,44	23326,86	23420,72	23467,41
	2011	26308,55	26245,84	26368,89	26729,42	27132,03
	2012	30909,02	30953,52	31249,52	31348,91	31489,33
Ковбаси напівкопчені	2010	32008,39	32299,55	32248,57	32331,06	32383,59
	2011	34753,45	34720,02	34773,15	35063,81	35542,01
	2012	41820,34	41757,41	42405,22	42479,01	42786,52
Соки натуральні (крім апельсинового)	2010	3653,09	3690,73	3745,73	3747,54	3793,28
	2011	4628,84	4753,09	4792,24	4904,62	4904,62
	2012	5216,14	5216,14	5375,40	5375,40	5377,50
Олії соняшникова та сафлорова, нерафіновані	2010	6399,58	6426,89	6365,49	6348,78	6222,76
	2011	9172,26	9408,95	9447,95	9542,58	9496,24
	2012	8624,73	8490,12	8586,44	8681,36	8794,37
Олії соняшникова і сафлорова, рафіновані та їх фракції	2010	7801,55	7972,43	7960,50	7901,12	7853,71
	2011	11180,77	11242,40	11314,85	11429,05	11453,22
	2012	11140,80	11026,35	11159,05	11182,69	11174,83
Молоко оброблене рідке	2010	4035,27	4223,58	4285,34	4249,08	4157,73
	2011	5089,77	5169,63	5168,17	5164,31	5120,30
	2012	5651,18	5638,08	5625,35	5585,32	5557,53
Молоко і вершки сухі	2010	20125,96	20953,89	21226,33	20326,61	20550,22
	2011	23614,72	24123,14	23905,59	24013,24	23650,32
	2012	26557,71	26219,02	25322,15	23716,14	23261,06
Масло вершкове жирністю до 85%	2010	33197,98	33727,68	34019,00	33137,77	32212,92
	2011	43554,09	43251,19	42630,73	40875,93	39917,37
	2012	45438,60	45148,84	43761,46	41944,66	40701,87
Сири тверді	2010	35508,26	37283,61	37175,28	34529,25	32329,83
	2011	40048,34	40477,88	39758,52	38310,25	37944,86
	2012	47160,73	46824,82	45554,67	44204,92	43434,21
Кефір неароматизований, без додання фруктів, горіхів, какао та інших наповнювачів	2010	4797,16	5062,98	5107,96	5031,83	4974,04
	2011	5595,61	5641,46	5667,56	5647,04	5612,27
	2012	6699,73	6697,73	6632,06	6602,75	6629,81
Сметана неароматизована, без додання фруктів, горіхів, какао та інших наповнювачів	2010	11569,67	12092,09	12197,55	12210,29	12064,60
	2011	13962,40	13997,31	14087,45	14127,21	14077,09
	2012	16651,98	16692,78	16499,16	16475,51	16494,84
Борошно пшеничне чи пшенично-житнє	2010	1524,82	1567,98	1586,86	1603,14	1604,43
	2011	1957,40	2077,63	2179,36	2241,37	2259,75
	2012	2249,40	2271,41	2304,53	2310,37	2313,75
Борошно житнє	2010	1104,34	1165,07	1166,10	1183,02	1154,32
	2011	1559,58	1643,56	1730,86	1833,76	1848,18
	2012	1866,45	1900,62	2003,25	2023,79	2003,98
Крупи пшонаїні	2010	1697,21	1674,93	1717,62	1766,41	1795,91
	2011	3410,26	3793,17	4474,23	5066,34	5259,62
	2012	3016,71	2905,07	2806,96	2700,71	2689,19

ЗА ОСНОВНИМИ ВИДАМИ ХАРЧОВИХ ПРОДУКТІВ, НАПОЇВ У 2010-2012 РОКАХ
FOR MAIN ARTICLES OF FOOD, DRINKS IN 2010-2012

(грн./тонну; hryvna/ton)

Червень/ June	Липень/ July	Серпень/ August	Вересень/ September	Жовтень/ October	Листопад/ November	Грудень/ December	
22244,09	22318,35	22478,20	23378,83	23787,60	23655,57	23785,07	Fresh (fresh-killed) or chilled beef and veal
26736,94	27136,17	27207,51	27612,73	27793,58	27753,74	28109,31	
30283,27	29924,13	29690,67	29420,83	29327,15	29260,86	29179,09	
22274,80	22383,46	23407,53	24587,20	24351,01	23656,96	23704,65	Fresh (fresh-killed) or chilled pork
24627,23	26447,74	27605,32	27672,16	26615,54	26085,00	26067,78	
28281,07	28208,23	28465,65	28593,17	28373,41	28259,15	27735,83	
14464,94	14373,41	14097,04	14770,46	14806,09	14537,84	15066,29	Meat and edible offal of poultry fresh or chilled
16367,91	17267,65	17603,23	18227,46	18325,12	18190,86	18195,45	
19490,78	19344,70	19161,21	19073,97	18846,07	18809,83	18839,36	
23470,91	23510,42	23620,62	24134,42	24651,42	24639,96	24747,98	Durable sausage products
27391,32	27764,81	28555,02	29214,41	29492,60	29637,76	29922,52	
31555,16	31666,96	31663,81	31874,31	32037,82	32151,56	32182,44	
32383,51	32344,18	32433,76	33326,70	33886,21	33928,97	34093,92	Semi-durable sausage products
35568,22	35837,22	36954,08	37968,53	38253,62	38305,37	38911,68	
42816,11	42852,82	42884,29	43210,51	43567,40	43658,90	43706,11	
3735,47	3735,47	3781,13	3815,49	3842,76	3887,17	3888,64	Natural juices(except orange one)
5060,59	5060,59	5041,24	5095,24	5231,13	5246,79	5364,55	
5408,22	5408,22	5408,22	5384,05	5376,38	5400,29	5480,18	
6242,02	6277,96	6518,80	6924,41	7434,14	7952,38	8327,18	Unrefined sunflower-seed and safflower oils
9616,83	9667,65	9684,04	9372,43	8818,09	8676,10	8733,98	
8576,88	8510,70	8588,74	8901,54	8940,86	8884,67	8942,38	
7946,57	7977,46	8467,90	8887,83	9630,16	9856,86	10402,57	Refined sunflower-seed and safflower oils
11560,14	11816,78	12043,44	12018,93	11324,14	11324,14	11235,24	
11095,88	11074,27	11346,58	11377,78	11457,12	11463,30	11463,30	
4103,56	4123,29	4264,58	4629,25	4748,38	4794,28	4828,76	Processed liquid milk
5096,81	5133,19	5245,65	5348,05	5425,24	5484,43	5532,19	
5515,44	5486,34	5491,03	5511,31	5545,23	5555,64	5582,85	
20691,79	21106,97	21871,11	24206,83	24936,36	24099,27	23573,35	Milk and cream in solid forms
24047,35	24726,07	25543,03	25978,89	26370,84	26427,54	26943,57	
22213,24	21487,08	21245,08	21562,66	22189,97	22800,32	22890,06	
32492,71	33318,58	35731,35	38290,79	39364,31	39756,30	39761,96	Butter of a fat content by weight <85%
40218,83	41776,11	43279,47	44156,15	45119,63	45577,48	45761,75	
40217,57	40146,66	40217,93	40505,13	40790,27	42037,39	42714,44	
30964,47	31535,20	34362,32	38668,79	40657,54	38395,82	37450,03	Cheese
38678,60	39706,39	42739,57	46243,88	47303,19	47486,82	47775,05	
42982,59	42677,49	42542,52	43256,13	43931,66	44239,13	44285,11	
4932,22	4942,56	5122,43	5450,67	5576,33	5585,89	5603,57	Kefir not flavoured nor containing added fruit; nuts or cocoa
5646,47	5675,27	5867,76	6055,12	6148,30	6222,48	6287,98	
6584,52	6562,39	6580,10	6587,71	6593,59	6610,95	6657,26	
11919,74	11944,60	12279,69	12726,12	13000,29	13101,68	13127,10	Sour cream not flavoured nor containing added fruit; nuts or cocoa
14099,07	14139,82	14334,82	14705,50	15021,39	15207,46	15338,25	
16419,93	16414,05	16407,08	16515,61	16538,63	16609,56	16774,64	
1607,41	1618,73	1718,73	1797,15	1818,98	1835,70	1848,21	Wheat or meslin flour
2301,01	2302,67	2279,40	2241,32	2220,88	2191,49	2191,10	
2293,05	2309,50	2394,88	2418,15	2429,10	2481,84	2527,46	
1170,57	1170,69	1299,94	1371,34	1414,44	1486,69	1500,48	Rye flour
1841,32	1844,53	1849,73	1794,72	1771,24	1773,40	1782,82	
2002,68	2011,73	1989,93	1986,75	1965,93	1970,13	1996,65	
1821,29	1857,24	2193,04	2311,50	2469,13	2648,54	3006,54	Millet grain
5250,65	5259,60	3887,51	3140,87	2928,68	3184,89	3173,55	
2653,99	2566,81	2544,58	2662,93	2729,66	2738,82	2784,11	

		Січень/ <i>January</i>	Лютий/ <i>February</i>	Березень/ <i>March</i>	Квітень/ <i>April</i>	Травень/ <i>May</i>
Крупи гречані	2010	3482,47	4409,30	4985,80	4954,34	5053,96
	2011	10100,99	10415,53	11052,49	12260,53	12412,71
	2012	7645,04	7867,82	7655,99	7480,79	7263,36
Хліб житній	2010	3356,69	3469,39	3477,76	3488,55	3488,55
	2011	3761,08	3917,82	4096,34	4168,30	4241,42
	2012	4552,52	4506,64	4506,64	4549,07	4516,07
Хліб пшеничний	2010	3037,69	3116,49	3139,55	3157,48	3167,98
	2011	3239,58	3341,67	3486,55	3564,22	3600,62
	2012	3864,32	3864,32	3882,42	3906,11	3918,19
Хліб житньо-пшеничний і пшенично-житній	2010	2956,51	2991,10	3011,39	3026,37	3046,20
	2011	3312,51	3403,25	3501,34	3553,43	3575,38
	2012	3855,19	3884,19	3897,09	3899,77	3901,13
Печиво солодке і вафлі	2010	8550,40	8911,46	9128,07	9239,45	9305,10
	2011	10882,93	11087,81	11324,16	11426,26	11427,70
	2012	12230,89	12210,88	12186,54	12195,97	12196,27
Цукор білий кристалічний	2010	5338,42	5563,13	5593,44	5642,45	5599,93
	2011	6465,80	6492,14	6590,77	6652,36	6733,16
	2012	5300,31	5294,21	5147,50	4956,99	4864,21
Вироби макаронні без начинки, не піддані тепловому обробленню чи не приготовлені будь-яким іншим способом	2010	3096,63	3152,38	3160,37	3185,07	3187,80
	2011	3994,24	4093,46	4513,47	4639,15	4736,18
	2012	4753,24	4752,63	4761,32	4761,32	4761,32
Коньяк, бренді, тис,дал	2010	386579,37	385558,50	389427,62	389427,62	389675,81
	2011	426111,13	426944,84	422294,02	422977,68	436281,33
	2012	465222,91	465198,70	487680,47	485264,10	485264,10
Горілка, інші міцні спиртві напої, тис,дал	2010	112733,40	113285,81	114311,69	115576,95	115717,27
	2011	131739,54	131788,64	137598,96	140720,90	140959,03
	2012	160238,04	160854,72	160854,72	160026,46	159908,74
Спирт етиловий неденатурований із вмістом спирту не менше 80 об,%, тис,дал	2010	59056,81	60787,46	61004,97	61579,37	61818,77
	2011	87514,33	93580,14	96941,76	101268,05	103902,16
	2012	117350,91	117350,91	116153,26	115494,40	114667,94
Пиво солодове, включаючи пиво безалкогольне і пиво з вмістом алкоголю менше 0,5%, тис,дал	2010	29766,61	29950,96	30298,40	32488,77	32849,64
	2011	38642,22	38669,35	39540,62	40269,04	40617,16
	2012	44003,95	44480,20	45575,33	47415,91	48383,06
Води мінеральні та води газовані інші, непідсолоджені і не ароматизовані, тис,дал	2010	10763,01	10840,76	10974,09	11057,06	11071,30
	2011	11653,32	11794,78	12222,29	12532,08	12782,80
	2012	13444,49	13492,77	13613,63	13671,06	14037,15
Напої безалкогольні, тис,дал	2010	14275,56	14393,46	14533,03	14842,93	14824,58
	2011	22590,40	22913,60	23452,37	23902,38	24619,63
	2012	26665,38	26946,52	27018,70	27289,08	27537,24

Продовження табл. 1.20/Continuation of the table 1.20

Червень/ June	Липень/ July	Серпень/ August	Вересень/ September	Жовтень/ October	Листопад/ November	Грудень/ December	
5223,89	5377,14	6288,08	6760,47	7222,52	7257,47	7462,22	<i>Buckwheat</i>
12760,68	12888,68	12286,31	8353,00	8192,68	7962,77	7687,22	
6779,07	6888,38	7298,05	6942,94	6788,10	6341,58	6425,18	
3488,55	3488,55	3488,55	3609,25	3638,55	3687,12	3687,12	<i>Rye bread</i>
4414,47	4432,93	4529,67	4548,46	4561,75	4561,75	4495,69	
4548,31	4548,31	4548,31	4526,02	4576,70	4644,23	4668,89	
3177,04	3180,06	3205,42	3245,12	3259,02	3272,29	3285,38	<i>White bread</i>
3626,67	3703,90	3747,19	3766,04	3779,07	3779,07	3784,97	
3923,72	3932,58	3943,91	3955,93	3955,93	3963,30	3985,41	
3052,84	3055,47	3073,73	3105,73	3125,49	3131,32	3156,46	<i>Mix of white and rye bread</i>
3600,73	3627,52	3665,63	3724,50	3736,85	3739,80	3755,16	
3904,28	3920,41	3932,02	3935,80	3941,00	4017,45	4063,39	
9312,97	9315,72	9451,37	9705,10	9828,36	9996,42	10145,40	<i>Sweet biscuits; waffles</i>
11553,11	11652,89	11673,81	11773,43	11750,36	11723,51	11715,94	
12117,50	12119,98	12188,19	12220,73	12362,08	12391,42	12461,21	
5644,91	5741,72	5747,17	5754,20	5880,76	6025,70	6218,16	<i>Sugar</i>
6717,69	6774,84	6772,61	6336,28	5886,83	5638,89	5370,86	
4772,30	4786,83	4909,57	4971,52	4791,26	4566,84	4460,82	
3190,40	3243,17	3361,15	3637,63	3690,90	3682,64	3690,36	<i>Uncooked pasta products; not stuffed</i>
4736,18	4807,65	4804,01	4799,53	4781,11	4774,98	4772,06	
4761,32	4763,64	4776,67	4792,10	4797,97	4820,12	4838,66	
391939,45	391939,45	391939,45	396313,56	398904,23	397625,73	398737,93	<i>Cognac, brandy, for one thousand decalitre</i>
425482,15	426908,64	461706,00	453841,18	461446,09	462268,46	464042,00	
485264,10	485264,10	485264,10	485264,10	485264,10	488690,12	489585,54	
118279,22	118497,90	121125,39	120857,43	121851,77	123784,39	127775,77	<i>Eaux-de-vie and other spirits, for one thousand decalitre</i>
143581,03	143581,03	150493,60	150775,00	154498,79	155425,52	155425,52	
158877,92	158877,92	149671,98	151089,81	151089,81	151389,18	156793,97	
61924,89	63631,00	64788,25	76449,96	80192,97	81435,51	81701,80	<i>Undenatured ethyl alcohol, of alcoholic strength Bi 80 %, for one thousand decalitre</i>
104955,52	109357,82	110443,27	114796,11	114133,11	115733,08	117852,66	
114667,94	120074,98	119796,90	120150,79	120150,79	122499,78	122499,78	
33319,59	33724,03	34120,50	34488,29	34560,07	34712,28	34720,12	<i>Beer, except dregs from brewing for one thousand decalitre</i>
41355,76	42161,74	42543,07	43092,62	43256,74	43875,60	44338,30	
49243,60	50477,05	50792,72	51279,98	51279,98	51610,47	51648,42	
11233,51	11306,79	11456,87	11463,37	11483,83	11529,32	11669,06	<i>Mineral waters and aerated water unsweetened, for one thousand decalitre</i>
12900,39	13147,49	13146,84	13131,20	13131,20	13131,20	13342,69	
14063,42	14098,90	14110,31	13877,93	13742,38	13742,38	13742,38	
14896,23	15089,17	15257,51	15331,17	15117,22	15127,54	15302,98	<i>Non alcoholic beverages, for one thousand decalitre</i>
25251,33	25435,80	25598,14	25850,08	26046,12	25835,06	26116,24	
27800,54	27936,52	28008,70	27777,67	27693,70	27764,67	27844,43	

1.21. СЕРЕДНІ ЦІНИ ВИРОБНИКІВ ПРОМИСЛОВОЇ ПРОДУКЦІЇ
AVERAGE PRODUCER' PRICES

	Січень/ <i>January</i>	Лютий/ <i>February</i>	Березень <i>March</i>	Квітень/ <i>April</i>	Травень/ <i>May</i>
М'ясо великої рогатої худоби свіже чи охолоджене	30788,21	31007,18	31126,75	30824,58	30706,85
М'ясо свиней свіже чи охолоджене	30353,91	29318,86	29661,34	30062,10	30518,29
М'ясо свійської птиці свіже чи охолоджене	18738,39	18460,95	18220,56	18168,54	18386,21
Вироби ковбасні варені, сосиски, сардельки	32546,35	32577,15	32641,85	32697,90	32754,83
Ковбаси напівкопчені	43127,10	43168,59	43126,05	43047,72	43120,19
Сік томатний	5013,90	5069,84	5123,44	5123,44	5123,44
Сік апельсиновий	6203,61	6203,61	6231,79	6231,79	6231,79
Сік яблучний	8707,38	8611,17	8596,02	8494,70	8265,10
Олія соняшникова нерафінована та її фракції, крім фракцій із зміненим хімічним складом	8827,31	8982,49	8781,93	8611,88	8525,05
Олія соняшникова та її фракції, рафіновані, крім фракцій із зміненим хімічним складом	11624,11	11678,60	11617,78	11611,64	11611,64
Молоко рідке оброблене (пастеризоване, зоване, гомогенізоване, топлене, пептизоване)	5646,46	5617,14	5640,44	5723,68	5726,22
Молоко сухе знежирене	23205,76	23192,28	24090,59	26022,41	27391,71
Масло вершкове жирністю ≤ 85%	42963,51	43275,15	43306,95	43687,59	43688,25
Сири тверді	43767,10	44152,57	44301,37	44504,32	44021,74
Кефір неароматизований, без додання горіхів, какао та інших наповнювачів	6734,47	6760,12	6859,60	6880,83	6930,35
Сметана неароматизована, без додання горіхів, какао та інших наповнювачів	17066,68	17124,67	17162,72	17220,55	17231,40
Борошно пшеничне чи пшенично-житне	2576,07	2650,12	2677,09	2681,47	2685,55
Борошно житне	2014,10	2005,47	1963,76	1963,76	1948,82
Крупи пшонані	2920,20	3053,42	3121,31	3120,47	3049,17
Крупи гречані	6167,05	6063,49	5787,82	5728,34	5656,48
Хліб житній	4806,81	4851,87	4851,87	4862,85	4862,85
Хліб пшеничний	4158,77	4171,91	4200,31	4202,14	4205,33
Хліб житньо-пшеничний і пшенично-житній	4126,43	4189,07	4212,70	4178,06	4178,06
Пряники та вироби подібні; печиво солодке; вафлі та вафельні пластини	12804,99	12796,40	12807,79	12842,17	12884,57
Вироби макаронні, локшина та вироби борошняні подібні	4963,47	5127,44	5177,13	5184,51	5184,51
Цукор білий кристалічний	4347,74	4264,54	4251,45	4284,24	4298,65
Коньяк, бренді	494315,53	502653,13	506204,93	506204,93	506204,93
Горілка з вмістом спирту менше 45,4 %	167876,35	167876,35	174730,40	171222,89	170669,72
Пиво, крім відходів пивоваріння	52243,65	53312,95	53742,21	54123,14	54198,35

ЗА ОСНОВНИМИ ВИДАМИ ХАРЧОВИХ ПРОДУКТІВ, НАПОЇВ У 2013 РОЦІ
FOR MAIN ARTICLES OF FOOD, DRINKS IN 2013

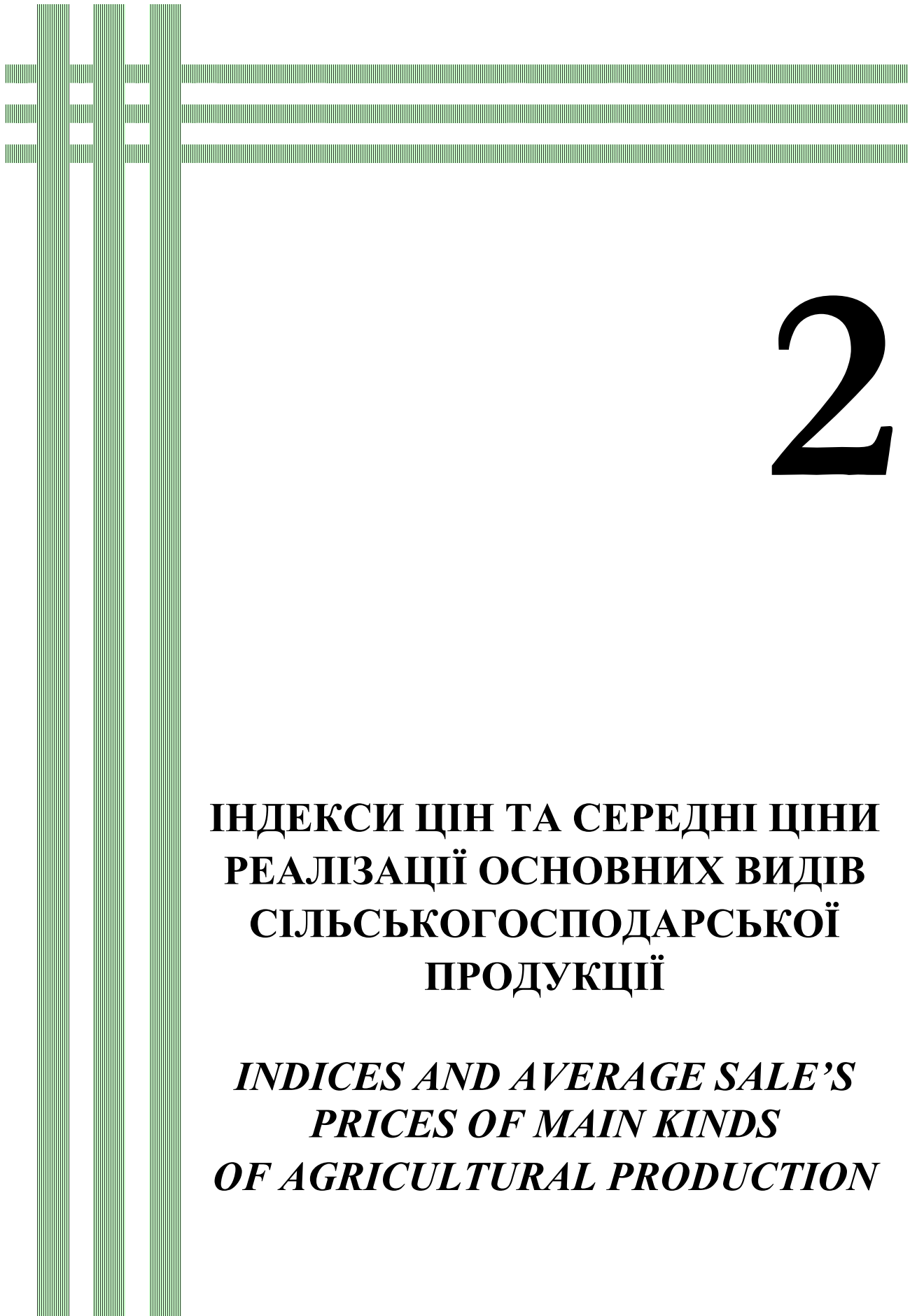
(грн./тонну; hryvna/ ton)

Червень/ June	Липень/ July	Серпень/ August	Вересень/ September	Жовтень/ October	Листопад/ November	Грудень/ December	
30719,76	30690,74	30650,23	30805,36	30738,28	30692,96	30673,93	Meat of bovine animals, fresh or chilled
30345,72	31280,09	31772,46	31568,68	30906,99	30020,63	30239,44	Meat of swine, fresh or chilled
18493,81	18429,92	18333,31	18394,23	18282,33	17826,94	17773,13	Meat of poultry, fresh or chilled
32845,33	32906,85	32969,84	33015,88	33038,79	33093,67	33105,36	Sausages and similar products of meat
43113,93	43183,08	43294,92	43389,88	43446,38	43590,85	43593,15	Semi-durable sausage products
5145,04	5148,50	5167,68	5150,41	5150,41	5180,93	5213,39	Tomato juice
6233,85	6241,39	6241,39	6241,39	6241,39	6276,07	6364,11	Orange juice
8392,23	8285,46	8305,79	8388,62	8466,33	8476,04	8519,97	Apple juice
8585,37	8608,94	8535,62	7917,82	7241,99	7094,81	7023,48	Sunflower-seed oil, crude
11611,64	11611,64	11515,72	11157,54	10918,32	10809,52	10770,65	Sunflower-seed oil and its fractions, refined, but not chemically modified
5752,05	5794,65	5882,15	5971,76	6034,43	6058,97	6123,76	Processed liquid milk
27248,94	27431,80	27624,27	29027,96	29199,40	29973,64	31601,45	Skimmed milk powder
43783,81	44239,15	44819,99	46333,27	47283,61	48246,92	49202,80	Butter and dairy spreads
44339,01	45255,94	45902,47	46873,88	48113,46	49781,17	50926,66	Cheese
6931,87	6981,41	7055,21	7106,25	7154,67	7225,88	7402,05	Other fermented or acidified milk
17314,28	17449,03	17646,73	17759,41	17974,14	18079,53	18480,80	Other fermented cream
2667,11	2632,77	2428,03	2281,35	2234,99	2261,68	2311,48	Wheat or maslin flour
1936,01	1919,55	1889,71	1821,52	1788,09	1768,40	1768,40	Other cereal flour
2959,27	2985,80	2943,90	2836,10	3046,34	3289,11	3896,54	Cereals from millet
5641,23	5721,77	5546,32	5405,62	5497,31	5641,06	5478,25	Cereals from buckwheat
4862,85	4714,65	4714,65	4714,65	4714,65	4714,65	4714,65	Rye bread
4250,45	4250,45	4247,84	4247,84	4246,16	4246,16	4246,16	White bread
4194,66	4201,14	4201,14	4201,14	4201,14	4201,14	4188,09	Fresh bread
12887,16	12888,55	12891,39	12905,99	12922,09	12946,95	12960,15	Gingerbread and the like; sweet biscuits; waffles and wafer
5171,37	5170,15	5155,23	5017,45	5002,33	5008,08	5023,14	Macaroni, noodles and similar farinaceous products
4470,47	4655,60	4654,02	4705,68	4728,56	4960,94	5191,98	Refined cane or beet sugar
506204,93	508507,60	508507,60	508507,60	508507,60	508507,60	508507,60	Cognac, brandy
170455,21	170807,88	172075,40	173032,16	174034,43	174034,43	174034,43	Distilled alcoholic beverages
55060,69	55851,06	56579,20	56633,27	56822,36	56825,44	56958,23	Beer, except dregs from brewing

	Січень/ <i>January</i>	Лютий/ <i>February</i>	Березень/ <i>March</i>	Квітень/ <i>April</i>	Травень/ <i>May</i>
Води натуральні мінеральні негазовані	14274,93	14274,93	14344,78	14490,30	14490,30
Води натуральні мінеральні газовані	14051,53	14051,53	14033,41	14171,97	14278,30
Напої безалкогольні інші	28831,80	29078,61	29111,45	29144,76	29283,67
Спирт етиловий неденатурований із вмістом спирту не менше 80 об, %	122725,77	122533,89	122649,55	122454,99	122622,12

Продовження табл. 1.21/Continuation of the table 1.21

Червень/ <i>June</i>	Липень/ <i>July</i>	Серпень/ <i>August</i>	Вересень/ <i>September</i>	Жовтень/ <i>October</i>	Листопад/ <i>November</i>	Грудень/ <i>December</i>	
14490,30	14508,24	14508,24	14508,24	14508,24	14508,24	14508,24	<i>Mineral waters waters, not sweetened nor</i>
14278,30	14355,99	14364,06	14364,06	14364,06	14364,06	14022,34	<i>Aerated waters, not sweetened nor flavoured</i>
29032,98	29172,68	29176,64	29182,93	29165,81	28947,33	28838,42	<i>Other non alcoholic beverages</i>
122672,91	125927,50	127929,91	128499,89	130171,82	130875,04	130923,29	<i>Undernatured ethyl alcohol of alcoholic strength by volume of $\geq 80\%$</i>



2

**ІНДЕКСИ ЦІН ТА СЕРЕДНІ ЦІНИ
РЕАЛІЗАЦІЇ ОСНОВНИХ ВИДІВ
СІЛЬСЬКОГОСПОДАРСЬКОЇ
ПРОДУКЦІЇ**

***INDICES AND AVERAGE SALE'S
PRICES OF MAIN KINDS
OF AGRICULTURAL PRODUCTION***

2.1. ІНДЕКСИ ЦІН РЕАЛІЗАЦІЇ ОСНОВНИХ ВИДІВ СІЛЬСЬКОГОСПОДАРСЬКОЇ ПРОДУКЦІЇ

INDICES OF SALE'S PRICES OF MAIN KINDS OF AGRICULTURAL PRODUCTION

(сільськогосподарські підприємства; до попереднього року; відсотків/
agricultural enterprises; to the previous year; percent)

	2008	2009	2010	2011	2012	2013	
Продукція сільського господарства	110,3	106,4	130,0	113,6	106,8	97,1	Agricultural production
Продукція рослинництва	95,2	109,1	139,8	115,7	105,6	91,8	Crop production
Зернові культури	92,5	101,9	140,3	121,4	109,1	90,8	Grain crops
Олійні культури	92,9	120,1	142,6	112,2	107,5	90,8	Oil crops
Цукрові буряки	138,8	188,4	115,4	107,7	82,4	92,1	Sugar beet
Картопля	111,5	112,0	164,3	95,5	47,6	146,4	Potatoes
Овочі	115,4	99,7	143,0	90,9	74,1	92,8	Vegetables
Плоди та ягоди	124,9	101,7	118,0	131,7	92,9	96,0	Fruits and berries
Виноград	117,8	103,3	138,0	103,6	113,1	93,7	Grapes
Баштанні культури	96,8	61,6	113,1	180,0	161,5	60,1	Cucurbitaceae
Продукція тваринництва	147,4	101,4	114,3	109,2	108,0	102,4	Animal production
Худоба та птиця	158,5	102,9	104,2	110,8	111,6	95,4	Livestock and poultry including
у тому числі							
велика рогата худоба	159,4	92,4	107,9	127,7	103,0	85,5	cattle
свині	174,0	109,2	88,5	109,2	116,4	98,0	pigs
птиця	149,7	102,3	109,3	106,5	111,0	95,7	poultry
Молоко та молочні продукти	123,4	91,5	155,5	103,4	86,7	125,0	Milk and milk products
Яйця	137,5	107,0	116,3	110,2	117,4	104,8	Eggs
Вовна	127,3	74,0	120,7	166,8	119,3	81,5	Wool

2.2. СЕРЕДНІ ЦІНИ РЕАЛІЗАЦІЇ ОСНОВНИХ ВИДІВ СІЛЬСЬКОГОСПОДАРСЬКОЇ ПРОДУКЦІЇ

AVERAGE SALE'S PRICES OF MAIN KINDS OF AGRICULTURAL PRODUCTION

(сільськогосподарські підприємства; грн, за 1 т / agricultural enterprises; uan for 1 ton)

	2008	2009	2010	2011	2012	2013	
Зернові культури	778,6	799,0	1120,9	1374,2	1547,1	1299,8	Grain crops
Олійні культури	1734,6	2086,2	2942,6	3312,0	3584,0	3087,5	Oil crops
Цукрові буряки	218,9	409,9	478,5	516,0	426,8	397,8	Sugar beet
Картопля	1154,3	1298,6	2131,0	2032,8	1139,6	1860,9	Potatoes
Овочі	2059,9	1790,0	2551,6	2139,1	1956,6	2354,0	Vegetables
Плоди та ягоди	1877,4	1892,4	2419,8	3175,9	2707,1	3010,8	Fruits and berries
Виноград	2501,5	2612,8	3638,2	3571,1	3963,2	3729,8	Grapes
Баштанні культури	419,2	275,1	311,3	555,4	944,2	587,7	Cucurbitaceae
Худоба та птиця	10184,3	10362,9	10797,1	11967,2	13456,9	12901,3	Livestock and poultry including
у тому числі							
велика рогата худоба	9414,8	8711,2	9415,0	12096,1	12556,4	10748,8	cattle
свині	13178,0	14152,9	12527,2	13715,4	16144,5	15836,7	pigs
птиця	9390,2	9608,7	10494,5	11279,3	12614,8	12172,7	poultry
Молоко та молочні продукти	2065,1	1888,8	2938,7	3041,6	2662,2	3364,0	Milk and milk products
Яйця, за тис.шт,	377,4	403,9	470,6	521,5	627,0	656,7	Eggs, per thsd of pieces
Вовна, за ц	472,7	346,5	416,5	700,4	851,3	694,9	Wool per 1 centner

**2.3. ІНДЕКСИ ЦІН РЕАЛІЗАЦІЇ ОСНОВНИХ ВИДІВ
INDICES OF SALE'S PRICES OF MAIN KINDS**

		Січень/ <i>January</i>	Січень- лютий/ <i>January- February</i>	Січень- березень/ <i>January- March</i>	Січень- квітень/ <i>January- April</i>
Продукція сільського господарства/ <i>Agricultural production</i>	2008	152,0	161,0	163,1	163,8
	2009	79,5	75,5	74,6	74,5
	2010	130,8	131,0	129,0	127,8
	2011	115,4	119,4	121,2	121,7
	2012	111,9	109,9	108,0	107,4
	2013	104,7	105,7	106,0	104,4
Продукція рослинництва/ <i>Crop production</i>	2008	187,7	192,0	184,2	176,7
	2009	54,2	57,1	58,6	59,4
	2010	170,7	156,9	149,7	144,9
	2011	132,9	141,8	146,2	147,7
	2012	91,6	88,9	86,2	85,9
	2013	127,7	123,1	121,7	119,3
Зернові культури/ <i>Grain crops</i>	2008	158,7	164,3	162,1	157,9
	2009	59,0	62,3	64,3	65,3
	2010	161,5	148,7	141,5	138,6
	2011	138,8	150,0	157,1	161,2
	2012	101,2	97,9	92,8	90,7
	2013	126,8	123,7	123,5	122,0
Насіння соняшнику/ <i>Sunflower</i>	2008	328,3	338,0	339,6	338,7
	2009	37,7	42,7	45,0	46,7
	2010	206,7	174,2	162,6	153,4
	2011	141,0	148,8	151,7	152,1
	2012	85,2	84,3	83,5	84,1
	2013	133,2	129,1	125,4	123,0
Картопля/ <i>Potatoes</i>	2008	94,8	93,0	88,4	87,7
	2009	136,4	111,9	120,1	125,9
	2010	118,3	159,0	149,3	135,2
	2011	156,6	138,7	138,1	145,3
	2012	32,6	30,9	30,4	30,5
	2013	127,5	129,4	128,1	130,7
Овочі/ <i>Vegetables</i>	2008	249,6	191,0	175,5	164,1
	2009	58,8	45,4	52,4	56,6
	2010	275,3	281,1	241,0	205,8
	2011	124,9	104,5	104,1	106,7
	2012	38,2	53,6	53,6	66,7
	2013	131,3	89,1	84,3	78,4
Плоди та ягоди/ <i>Fruits and berries</i>	2008	139,6	142,5	139,2	146,4
	2009	96,6	92,1	88,6	87,0
	2010	110,1	113,6	113,8	114,0
	2011	123,3	134,7	148,4	149,8
	2012	114,4	107,1	96,2	95,0
	2013	95,2	91,5	93,5	96,5

СІЛЬСЬКОГОСПОДАРСЬКОЇ ПРОДУКЦІЇ
OF AGRICULTURAL PRODUCTION(сільськогосподарські підприємства; до відповідного періоду попереднього року; відсотків/
agricultural enterprises; to the corresponding period of the previous year; percent)

Січень- травень/ <i>January- May</i>	Січень- червень/ <i>January- June</i>	Січень- липень/ <i>January- July</i>	Січень- серпень/ <i>January- August</i>	Січень- вересень/ <i>January- September</i>	Січень- жовтень/ <i>January- October</i>	Січень- листопад/ <i>January- November</i>	Січень- грудень/ <i>January- December</i>
163,9	162,4	154,3	140,4	130,9	122,9	116,5	110,3
75,9	77,9	81,2	84,6	89,6	96,6	101,7	106,4
125,4	122,6	121,7	122,7	126,9	130,6	130,4	130,0
122,1	123,1	124,5	125,0	121,7	117,2	115,2	113,6
106,9	106,6	105,1	103,9	104,7	105,6	106,4	106,8
104,1	104,5	104,7	103,6	100,6	98,8	97,4	97,1
172,7	165,6	147,7	125,6	114,4	105,1	98,3	95,2
61,3	63,1	68,0	73,9	82,3	93,8	101,9	109,1
141,1	137,6	133,8	134,0	138,2	142,4	141,1	139,8
148,6	151,3	148,1	142,9	132,0	122,7	118,7	115,7
86,0	85,5	85,7	87,9	94,5	99,1	102,5	105,6
117,8	117,5	115,9	110,8	101,7	96,7	93,4	91,8
156,5	152,0	136,8	116,9	108,9	103,7	98,8	92,5
67,3	69,0	75,3	82,0	85,5	89,3	94,1	101,9
135,7	133,3	131,0	136,3	140,6	143,0	141,8	140,3
161,3	163,4	157,3	143,7	134,5	126,8	123,1	121,4
90,5	89,3	89,5	91,4	97,0	101,5	105,2	109,1
121,4	120,5	116,3	110,8	103,3	97,3	93,4	90,8
327,2	316,9	311,9	292,8	160,7	98,9	80,7	72,1
48,7	50,1	50,7	51,8	70,9	103,3	122,8	138,4
147,4	143,4	141,5	141,3	148,6	158,5	160,1	158,8
154,1	156,4	158,1	157,0	132,5	118,0	111,7	107,2
84,4	84,1	83,9	84,4	96,4	100,8	105,0	109,0
121,4	121,3	121,5	117,9	99,5	94,4	90,1	87,9
101,3	98,8	93,3	95,8	103,5	107,7	111,4	111,5
123,2	120,9	117,0	116,4	111,0	108,8	107,7	112,0
134,1	134,2	136,5	134,1	153,9	161,2	165,2	164,3
190,9	192,3	179,7	164,0	126,7	110,3	102,4	95,5
39,7	38,5	39,4	40,7	44,2	46,1	46,6	47,6
82,3	85,5	89,6	94,3	101,1	114,9	123,3	146,4
157,9	146,0	139,8	135,1	131,6	121,5	116,1	115,4
63,0	69,5	74,9	81,1	85,2	91,4	95,6	99,7
183,0	173,7	162,1	140,1	140,6	146,9	146,3	143,0
104,4	108,9	110,2	115,3	107,1	95,2	93,9	90,9
71,8	71,1	71,7	71,9	72,5	73,6	74,2	74,1
83,8	85,9	86,1	86,5	88,9	90,1	91,3	92,8
147,8	167,6	154,8	166,7	164,5	143,6	124,5	124,9
81,1	83,1	91,2	95,6	97,1	95,2	98,5	101,7
112,3	111,7	111,3	109,5	107,6	119,3	119,3	118,0
154,9	148,0	136,1	129,5	134,4	135,2	135,9	131,7
97,1	93,9	101,4	98,6	97,5	95,7	94,7	92,9
93,9	91,1	90,0	91,0	92,5	94,2	93,9	96,0

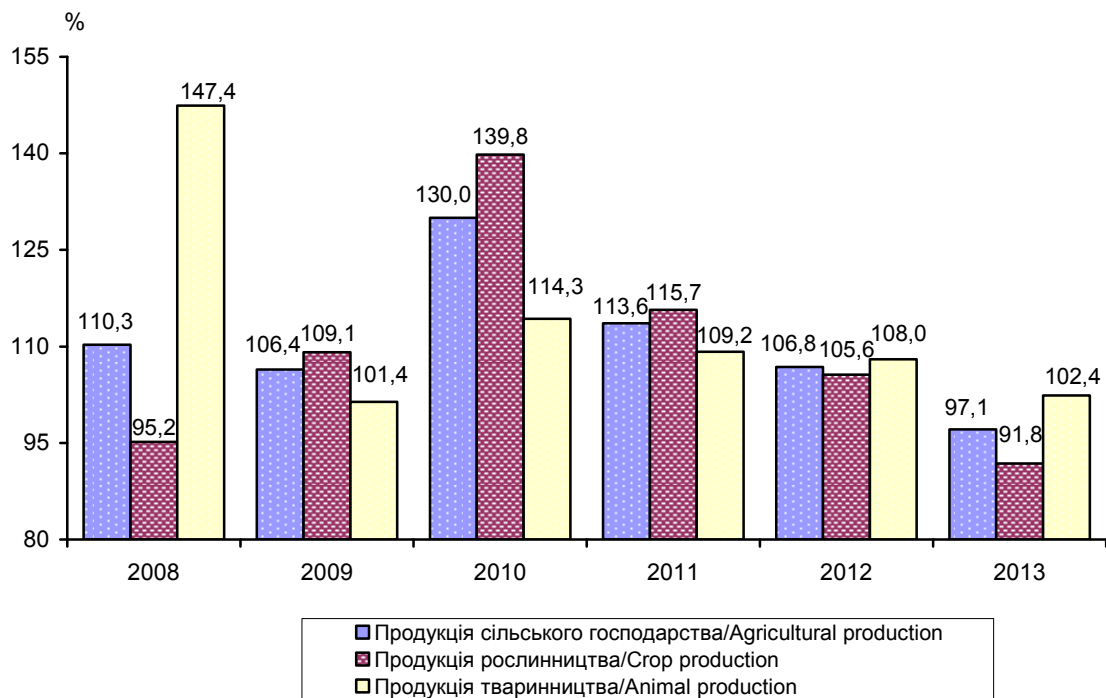
		Січень/ <i>January</i>	Січень- лютий/ <i>January- February</i>	Січень- березень/ <i>January- March</i>	Січень- квітень/ <i>January- April</i>
Продукція тваринництва/ <i>Animal production</i>	2008	138,7	145,8	151,6	156,4
	2009	117,1	113,0	110,4	107,5
	2010	115,8	117,2	115,3	115,4
	2011	104,2	99,7	98,9	99,8
	2012	120,1	124,8	125,1	123,8
	2013	96,6	96,9	96,7	95,4
Худоба та птиця/ <i>Livestock and poultry</i>	2008	125,3	136,3	147,8	157,3
	2009	137,0	130,2	122,9	116,8
	2010	102,8	101,9	98,7	99,2
	2011	108,1	105,9	105,7	105,8
	2012	121,8	125,2	126,6	125,7
	2013	95,3	93,6	93,5	92,1
у тому числі/ <i>including</i>					
велика рогата худоба/ <i>cattle</i>	2008	157,6	170,0	171,5	174,6
	2009	120,5	111,1	109,3	104,9
	2010	98,1	101,0	100,5	100,8
	2011	115,0	116,3	118,8	121,2
	2012	126,4	120,8	119,8	118,2
	2013	84,7	85,9	84,8	83,5
свині/ <i>pigs</i>	2008	128,1	139,7	157,2	170,5
	2009	167,8	161,0	149,3	139,2
	2010	92,1	89,9	88,2	86,8
	2011	88,1	87,1	87,7	91,3
	2012	132,0	134,6	135,7	134,1
	2013	101,7	98,7	97,5	96,2
птиця/ <i>poultry</i>	2008	112,0	121,4	133,6	143,7
	2009	133,5	125,9	117,3	111,3
	2010	106,8	107,3	104,2	104,2
	2011	112,1	109,5	108,6	106,6
	2012	116,8	121,7	123,7	123,2
	2013	94,2	92,6	93,2	91,6
Молоко та молочні продукти/ <i>Milk and milk products</i>	2008	155,4	151,8	150,2	147,7
	2009	85,9	85,4	85,4	86,4
	2010	154,7	158,7	159,4	155,6
	2011	101,7	98,3	96,2	97,4
	2012	110,5	107,9	103,7	100,9
	2013	94,0	99,2	106,0	111,5
Яйця/ <i>Eggs</i>	2008	180,3	186,1	172,9	165,0
	2009	95,1	92,5	97,7	98,6
	2010	130,6	143,6	148,4	152,5
	2011	96,3	82,0	82,7	85,0
	2012	125,7	139,2	142,2	141,1
	2013	104,2	104,8	96,6	90,5

Продовження табл. 2.3/Continuation of the table 2.3

Січень- травень/ <i>January- May</i>	Січень- червень/ <i>January- June</i>	Січень- липень/ <i>January- July</i>	Січень- серпень/ <i>January- August</i>	Січень- вересень/ <i>January- September</i>	Січень- жовтень/ <i>January- October</i>	Січень- листопад/ <i>January- November</i>	Січень- грудень/ <i>January- December</i>
159,0	160,5	159,3	157,3	154,0	152,7	150,1	147,4
105,1	104,7	103,8	102,6	102,1	101,3	101,3	101,4
114,2	112,4	111,7	111,7	113,0	113,7	114,1	114,3
101,0	102,4	104,8	106,5	107,0	107,9	108,7	109,2
121,9	120,9	119,0	116,8	114,2	112,0	110,3	108,0
95,8	97,1	97,9	98,8	99,7	100,7	101,1	102,4
162,4	166,1	168,4	166,7	163,3	163,1	160,6	158,5
113,5	111,4	108,6	106,5	105,6	104,5	104,0	102,9
99,3	99,0	99,4	100,1	101,2	101,9	103,0	104,2
105,4	105,3	106,7	107,8	108,9	110,0	110,3	110,8
124,5	124,2	122,0	119,8	116,9	114,9	113,6	111,6
91,4	91,8	92,2	93,0	93,4	94,0	94,0	95,4
172,7	170,2	170,8	169,4	167,9	166,4	163,9	159,4
102,8	100,8	98,7	96,5	95,4	93,5	93,0	92,4
99,4	99,8	100,1	101,6	102,6	105,1	106,5	107,9
125,0	126,3	127,6	129,0	130,0	128,8	128,5	127,7
116,5	114,8	112,5	109,8	107,8	106,0	104,7	103,0
82,9	82,6	82,9	83,2	83,6	84,2	84,7	85,5
174,5	178,4	179,7	176,4	174,2	173,8	173,4	174,0
131,7	126,0	121,9	119,2	116,8	115,1	113,3	109,2
86,0	85,6	85,2	85,6	87,1	87,3	87,3	88,5
94,7	97,9	101,3	103,9	104,5	105,7	107,4	109,2
132,2	130,9	127,0	122,9	120,5	119,6	118,5	116,4
96,6	96,3	97,1	97,7	97,9	97,7	97,4	98,0
151,1	157,1	160,4	159,2	154,8	155,5	152,2	149,7
109,3	108,1	105,6	103,5	103,1	102,2	102,4	102,3
104,7	104,2	105,0	105,8	106,5	106,9	108,2	109,3
104,2	102,5	103,1	103,6	104,7	106,3	106,2	106,5
122,4	122,7	121,4	120,2	117,0	114,3	112,9	111,0
90,4	91,2	91,5	92,5	92,9	93,8	93,9	95,7
144,1	141,1	138,7	136,3	133,5	130,1	127,1	123,4
87,1	88,0	88,1	87,7	87,6	87,7	88,5	91,5
152,3	150,3	150,8	151,7	157,4	159,8	159,5	155,5
99,9	101,7	102,8	104,2	103,6	103,3	103,4	103,4
99,2	97,4	96,4	93,2	90,6	88,9	87,9	86,7
114,9	117,9	119,1	120,8	122,4	123,2	123,9	125,0
166,9	166,8	152,0	149,9	146,3	143,7	141,3	137,5
95,5	99,2	105,0	106,5	106,9	105,6	106,1	107,0
149,1	138,9	129,2	123,6	120,8	119,8	117,2	116,3
88,6	93,5	99,8	104,4	104,3	106,0	109,1	110,2
137,5	135,4	133,2	132,6	131,5	127,5	122,8	117,4
91,6	94,1	96,1	96,9	99,3	102,1	103,9	104,8

2.4. ДИНАМІКА ІНДЕКСІВ ЦІН РЕАЛІЗАЦІЇ СІЛЬСЬКОГОСПОДАРСЬКОЇ ПРОДУКЦІЇ DYNAMIC INDICES OF SALE'S PRICES OF AGRICULTURAL PRODUCTION

(сільськогосподарські підприємства; до попереднього року/
agricultural enterprises; to the previous year)





3

**ІНДЕКСИ ЦІН НА БУДІВЕЛЬНО-
МОНТАЖНІ РОБОТИ**

***PRICE INDICES FOR
CONSTRUCTION AND ASSEMBLY
OPERATIONS***

3.1. ІНДЕКСИ ЦІН НА БУДІВЕЛЬНО-МОНТАЖНІ РОБОТИ
PRICE INDICES FOR CONSTRUCTION AND ASSEMBLY OPERATIONS

	(відсотків/percent)					
	2008	2009	2010	2011	2012	2013
<i>До попереднього місяця/To the previous month</i>						
Січень/ <i>January</i>	102,2	99,5	100,8	101,1	100,7	98,0
Лютий/ <i>February</i>	102,9	101,3	101,8	100,7	100,4	101,7
Березень/ <i>March</i>	103,5	100,4	101,2	101,6	100,6	101,3
Квітень/ <i>April</i>	104,0	99,8	101,4	103,2	101,2	98,1
Травень/ <i>May</i>	103,2	99,7	101,9	101,4	101,1	102,9
Червень/ <i>June</i>	103,7	100,2	101,3	100,9	102,4	101,5
Липень/ <i>July</i>	103,3	100,4	101,8	102,7	97,4	96,2
Серпень/ <i>August</i>	102,1	100,9	100,7	101,7	101,6	103,0
Вересень/ <i>September</i>	101,4	101,6	100,9	100,8	102,1	100,1
Жовтень/ <i>October</i>	100,9	102,3	103,2	100,4	97,8	98,5
Листопад/ <i>November</i>	99,8	101,4	101,1	100,2	100,7	101,6
Грудень/ <i>December</i>	99,7	100,8	101,3	102,6	102,8	101,2
Грудень до грудня попереднього року/December to December of the previous year						
	130,1	108,6	118,9	118,6	109,0	104,0
Середньомісячні/Average monthly						
	102,2	100,7	101,4	101,4	100,7	100,3
До попереднього року/To the previous year						
	135,3	111,3	115,8	119,4	112,6	105,6

**3.2. ІНДЕКСИ ЦІН НА БУДІВЕЛЬНО-МОНТАЖНІ РОБОТИ
ЗА ТИПАМИ БУДІВЕЛЬ І СПОРУД
PRICE INDICES FOR CONSTRUCTION AND ASSEMBLY OPERATIONS
BY TYPES OF DWELLINGS AND BUILDINGS**

(відсотків/percent)

	2008	2009	2010	2011	2012	2013	
Грудень до грудня попереднього року/December to December of the previous year							
Усього	130,1	108,6	118,9	118,6	109,0	104,0	Total
Будівлі	129,2	108,2	116,5	119,0	109,0	104,1	<i>Dwellings</i>
Будівлі житлові	129,3	107,8	116,6	118,2	109,5	104,8	<i>Residential dwellings</i>
Будівлі нежитлові	128,9	108,6	116,5	118,8	108,8	103,3	<i>Non-residential dwellings</i>
Інженерні споруди	132,1	109,1	122,7	118,7	109,0	103,6	<i>Engineering buildings</i>
Транспортні споруди	130,9	107,5	125,3	122,3	109,6	102,9	<i>Transport buildings</i>
Трубопроводи, комунікації та лінії електропередачі	133,5	115,3	117,5	116,7	107,9	105,6	<i>Pipe lines, communications and electricity lines</i>
Комплексні промислові споруди	133,9	106,8	126,5	119,1	109,8	103,5	<i>Complex industrial buildings</i>
Інші інженерні споруди	126,2	105,7	115,4	114,0	108,9	102,0	<i>Other engineering buildings</i>
До попереднього року/to the previous year							
Усього	135,3	111,3	115,8	119,4	112,6	105,6	Total
Будівлі	134,6	111,2	114,2	118,2	113,1	105,7	<i>Dwellings</i>
Будівлі житлові	133,6	111,5	113,5	117,3	113,4	106,5	<i>Residential dwellings</i>
Будівлі нежитлові	135,8	110,7	115,0	118,3	112,7	104,9	<i>Non-residential dwellings</i>
Інженерні споруди	135,9	111,7	118,3	122,0	112,0	105,6	<i>Engineering buildings</i>
Транспортні споруди	139,9	110,5	119,3	124,8	113,7	105,2	<i>Transport buildings</i>
Трубопроводи, комунікації та лінії електропередачі	137,5	115,4	119,6	117,3	111,2	106,1	<i>Pipe lines, communications and electricity lines</i>
Комплексні промислові споруди	136,0	111,7	117,9	124,8	112,1	106,3	<i>Complex industrial buildings</i>
Інші інженерні споруди	135,6	105,8	113,0	116,3	110,1	104,4	<i>Other engineering buildings</i>

**3.3. ІНДЕКСИ ЦІН НА БУДІВЕЛЬНО-МОНТАЖНІ РОБОТИ
ЗА ТИПАМИ БУДІВЕЛЬ І СПОРУД У 2013 РОЦІ
PRICE INDICES FOR CONSTRUCTION AND ASSEMBLY OPERATIONS
BY TYPES OF DWELLINGS AND BUILDINGS IN 2013**

(відсотків/percent)

	I квартал/ <i>I quarter</i>	II квартал/ <i>II quarter</i>	III квартал/ <i>III quarter</i>	IV квартал/ <i>IV quarter</i>	
До попереднього кварталу/to the previous quarter					
Усього	101,6	101,9	100,1	101,0	Total
Будівлі	101,8	102,1	100,2	100,8	<i>Dwellings</i>
Будівлі житлові	102,2	102,5	100,2	100,9	<i>Residential dwellings</i>
Будівлі нежитлові	101,5	101,7	100,0	100,6	<i>Non-residential dwellings</i>
Інженерні споруди	101,4	101,6	100,0	101,4	<i>Engineering buildings</i>
Транспортні споруди	101,0	100,9	100,2	101,3	<i>Transport buildings</i>
Трубопроводи, комунікації					<i>Pipe lines, communications</i>
та лінії електропередачі	102,1	102,5	100,0	101,7	<i>and electricity lines</i>
Комплексні промислові					<i>Complex industrial</i>
споруди	101,5	101,4	100,1	101,4	<i>buildings</i>
Інші інженерні споруди	101,3	101,4	99,3	100,3	<i>Other engineering buildings</i>
До відповідного кварталу попереднього року/to the corresponding quarter of the previous year					
Усього	107,3	105,8	104,8	104,6	Total
Будівлі	107,3	105,9	104,8	105,0	<i>Dwellings</i>
Будівлі житлові	107,8	106,9	105,7	105,8	<i>Residential dwellings</i>
Будівлі нежитлові	107,0	105,0	103,9	103,8	<i>Non-residential dwellings</i>
Інженерні споруди	107,3	105,8	104,8	104,4	<i>Engineering buildings</i>
Транспортні споруди	107,8	105,2	104,5	103,5	<i>Transport buildings</i>
Трубопроводи, комунікації					<i>Pipe lines, communications</i>
та лінії електропередачі	106,8	106,0	105,2	106,4	<i>and electricity lines</i>
Комплексні промислові					<i>Complex industrial</i>
споруди	108,0	106,9	105,9	104,5	<i>buildings</i>
Інші інженерні споруди	107,0	105,0	103,2	102,4	<i>Other engineering buildings</i>

3.4. ІНДЕКСИ ЦІН НА БУДІВЕЛЬНО - МОНТАЖНІ РОБОТИ
PRICE INDICES FOR CONSTRUCTION AND ASSEMBLY OPERATIONS

		Січень/ <i>January</i>	Лютий/ <i>February</i>	Березень/ <i>March</i>	Квітень/ <i>April</i>
Усього/	2008	102,2	102,9	103,5	104,0
Total	2009	99,5	101,3	100,4	99,8
	2010	100,8	101,8	101,2	101,4
	2011	101,1	100,7	101,6	103,2
	2012	100,7	100,4	100,6	101,2
	2013	98,0	101,7	101,3	98,1
Будівлі/ <i>Dwellings</i>	2008	102,3	102,6	103,7	104,0
	2009	99,6	101,3	100,6	99,7
	2010	100,6	101,5	101,2	101,4
	2011	101,1	100,5	101,6	103,3
	2012	100,7	100,4	100,6	101,3
	2013	97,9	101,9	101,4	97,9
Будівлі житлові/ <i>Residential dwellings</i>	2008	102,3	102,7	103,5	104,1
	2009	99,6	101,4	100,7	99,7
	2010	100,4	101,4	101,3	101,3
	2011	100,9	100,1	101,2	103,3
	2012	100,8	100,4	100,6	101,1
	2013	97,8	102,1	101,6	97,8
Будівлі нежитлові/ <i>Non-residential dwellings</i>	2008	102,2	102,4	103,9	103,9
	2009	99,6	101,2	100,4	99,6
	2010	100,8	101,6	101,1	101,4
	2011	101,2	100,8	101,8	103,3
	2012	100,6	100,5	100,7	101,4
	2013	98,0	101,7	101,2	98,1

ЗА ТИПАМИ БУДІВЕЛЬ І СПОРУД
BY TYPES OF DWELLINGS AND BUILDINGS
(до попереднього місяця; відсотків/*to the previous month; percent*)

Травень/ <i>May</i>	Червень/ <i>June</i>	Липень/ <i>July</i>	Серпень/ <i>August</i>	Вересень/ <i>September</i>	Жовтень/ <i>October</i>	Листопад/ <i>November</i>	Грудень/ <i>December</i>
103,2	103,7	103,3	102,1	101,4	100,9	99,8	99,7
99,7	100,2	100,4	100,9	101,6	102,3	101,4	100,8
101,9	101,3	101,8	100,7	100,9	103,2	101,1	101,3
101,4	100,9	102,7	101,7	100,8	100,4	100,2	102,6
101,1	102,4	97,4	101,6	102,1	97,8	100,7	102,8
102,9	101,5	96,2	103,0	100,1	98,5	101,6	101,2
103,0	103,2	103,1	101,9	101,4	101,0	99,9	99,8
99,7	100,0	100,4	100,9	101,5	102,3	101,2	100,7
101,7	101,1	101,9	100,5	100,7	103,1	100,8	101,0
101,1	101,1	102,8	101,9	100,7	100,4	100,1	102,9
101,1	102,6	97,3	101,8	102,2	97,2	100,7	103,0
103,2	101,6	96,0	103,3	99,8	98,3	101,7	101,3
102,7	103,0	103,0	101,6	101,4	101,3	100,2	100,0
99,8	99,9	100,3	100,8	101,3	102,2	101,0	100,8
101,3	101,2	102,2	100,6	100,7	103,4	100,7	100,9
101,1	101,1	102,9	101,9	100,7	100,4	100,1	103,1
101,0	102,9	97,1	102,0	102,4	97,0	100,8	103,4
103,6	101,7	95,8	103,5	99,7	98,3	101,8	101,4
103,4	103,4	103,3	102,2	101,4	100,7	99,5	99,5
99,5	100,2	100,6	101,1	101,8	102,4	101,4	100,6
101,9	101,1	101,7	100,5	100,7	102,9	100,8	101,0
101,1	101,1	102,6	101,8	100,8	100,4	100,1	102,6
101,1	102,4	97,4	101,7	102,1	97,4	100,7	102,7
102,7	101,4	96,4	102,9	99,9	98,4	101,6	101,1

		Січень/ <i>January</i>	Лютий/ <i>February</i>	Березень/ <i>March</i>	Квітень/ <i>April</i>
Інженерні споруди/ <i>Engineering buildings</i>	2008	101,9	103,4	103,2	104,0
	2009	99,2	101,2	100,1	99,9
	2010	101,2	102,3	101,1	101,3
	2011	101,2	101,2	101,7	103,0
	2012	100,6	100,4	100,7	101,1
	2013	98,3	101,4	101,0	98,5
Транспортні споруди/ <i>Transport buildings</i>	2008	102,0	101,9	104,1	102,8
	2009	99,7	100,7	100,0	99,7
	2010	102,1	103,5	101,3	101,3
	2011	101,6	101,3	101,8	103,7
	2012	100,7	100,3	101,0	101,5
	2013	98,9	100,8	100,5	99,3
Трубопроводи, комунікації та лінії електропередачі/ <i>Pipe lines, communications and electricity lines</i>	2008	103,2	101,5	105,2	105,1
	2009	98,9	101,6	100,5	100,8
	2010	100,8	101,7	101,5	101,2
	2011	101,0	101,3	101,3	102,5
	2012	100,4	100,5	100,5	101,4
	2013	98,2	101,7	101,5	98,0
Комплексні промислові споруди/ <i>Complex industrial buildings</i>	2008	101,8	103,7	102,9	104,0
	2009	99,4	101,1	99,9	99,5
	2010	101,0	102,3	100,7	101,2
	2011	101,0	101,1	101,6	102,7
	2012	100,6	100,2	100,6	100,7
	2013	97,8	101,6	101,3	98,0
Інші інженерні споруди/ <i>Other engineering buildings</i>	2008	101,3	102,9	103,1	104,2
	2009	98,0	102,3	99,7	99,6
	2010	100,1	100,8	100,5	101,6
	2011	100,9	101,2	102,2	102,7
	2012	100,4	101,0	100,7	100,9
	2013	98,1	101,7	101,0	98,1

Продовження табл.3.4/*Continuation of the table 3.4*

Травень/ <i>May</i>	Червень/ <i>June</i>	Липень/ <i>July</i>	Серпень/ <i>August</i>	Вересень/ <i>September</i>	Жовтень/ <i>October</i>	Листопад/ <i>November</i>	Грудень/ <i>December</i>
103,5	104,5	103,7	102,6	101,5	100,8	99,6	99,4
99,6	100,5	100,5	100,8	101,9	102,3	101,9	100,9
102,3	101,7	101,5	101,1	101,2	103,4	101,8	101,8
101,9	100,6	102,5	101,4	101,1	100,3	100,4	102,1
101,0	102,0	97,7	101,3	101,9	98,8	100,8	102,5
102,2	101,3	96,6	102,5	100,7	98,8	101,4	101,0
104,7	104,9	104,7	102,4	101,2	100,4	99,0	99,4
99,3	100,3	100,5	100,9	102,4	101,4	102,0	100,5
102,3	101,5	100,8	101,3	100,9	103,1	101,8	102,8
102,6	100,6	102,7	101,7	101,2	100,3	100,6	102,2
101,3	101,1	98,3	101,2	101,5	99,6	101,1	101,6
101,1	101,0	97,8	101,6	101,0	99,4	100,6	100,9
102,6	104,8	101,8	102,4	101,5	101,1	100,2	100,2
100,7	101,2	100,6	100,7	101,8	104,4	101,7	101,6
101,4	101,6	102,4	100,7	100,1	102,9	101,6	100,5
100,9	101,0	102,1	101,5	100,9	100,6	100,2	102,2
100,8	102,5	97,2	101,5	102,1	97,2	100,8	103,1
103,6	101,6	95,9	103,0	100,0	98,9	102,1	101,2
103,2	104,0	104,8	102,7	102,0	101,5	99,7	99,4
99,2	100,3	100,6	100,8	101,7	101,4	102,1	100,7
102,4	102,3	101,7	101,6	101,7	104,3	102,4	102,3
102,7	100,4	102,6	101,2	101,4	100,1	100,5	102,3
100,7	102,5	97,6	101,3	102,0	99,6	100,6	103,1
102,3	101,5	95,9	103,2	101,0	98,1	101,9	101,1
103,9	103,9	104,1	104,1	100,9	99,4	99,0	97,0
99,0	99,5	100,0	101,1	101,9	102,2	101,4	101,0
103,1	100,9	101,2	100,2	102,0	102,7	100,7	100,6
100,2	100,2	102,1	101,2	100,7	100,2	100,1	101,6
101,2	102,4	97,5	101,3	102,2	98,1	100,6	102,4
102,6	101,2	96,1	102,6	99,9	98,2	101,6	101,0

3.5. ІНДЕКСИ ЦІН НА БУДІВЕЛЬНО - МОНТАЖНІ РОБОТИ
PRICE INDICES FOR CONSTRUCTION AND ASSEMBLY OPERATIONS

		Січень/ <i>January</i>	Лютий/ <i>February</i>	Березень/ <i>March</i>	Квітень/ <i>April</i>
Усього/ <i>Total</i>	2008	102,2	105,2	108,9	113,3
	2009	99,5	100,8	101,2	101,0
	2010	100,8	102,6	103,8	105,3
	2011	101,1	101,8	103,4	106,7
	2012	100,7	101,1	101,7	102,9
	2013	98,0	99,7	101,0	99,1
Будівлі/ <i>Dwellings</i>	2008	102,3	105,0	108,9	113,3
	2009	99,6	100,9	101,5	101,2
	2010	100,6	102,1	103,3	104,7
	2011	101,1	101,6	103,2	106,6
	2012	100,7	101,1	101,7	103,0
	2013	97,9	99,8	101,2	99,1
Будівлі житлові/ <i>Residential dwellings</i>	2008	102,3	105,1	108,8	113,3
	2009	99,6	101,0	101,7	101,4
	2010	100,4	101,8	103,1	104,4
	2011	100,9	101,0	102,2	105,6
	2012	100,8	101,2	101,8	102,9
	2013	97,8	99,9	101,5	99,3
Будівлі нежитлові/ <i>Non-residential dwellings</i>	2008	102,2	104,7	108,8	113,0
	2009	99,6	100,8	101,2	100,8
	2010	100,8	102,4	103,5	104,9
	2011	101,2	102,0	103,8	107,2
	2012	100,6	101,1	101,8	103,2
	2013	98,0	99,7	100,9	99,0
Інженерні споруди/ <i>Engineering buildings</i>	2008	101,9	105,4	108,8	113,2
	2009	99,2	100,4	100,5	100,4
	2010	101,2	103,5	104,6	106,0
	2011	101,2	102,4	104,1	107,2
	2012	100,6	101,0	101,7	102,8
	2013	98,3	99,7	100,7	99,2

ЗА ТИПАМИ БУДІВЕЛЬ І СПОРУД
BY TYPES OF DWELLINGS AND BUILDINGS
(до грудня попереднього року; відсотків/*to December of the previous year; percent*)

Травень/ <i>May</i>	Червень/ <i>June</i>	Липень/ <i>July</i>	Серпень/ <i>August</i>	Вересень/ <i>September</i>	Жовтень/ <i>October</i>	Листопад/ <i>November</i>	Грудень/ <i>December</i>
116,9	121,2	125,2	127,8	129,6	130,8	130,5	130,1
100,7	100,9	101,3	102,2	103,8	106,2	107,7	108,6
107,3	108,7	110,7	111,5	112,5	116,1	117,4	118,9
108,2	109,2	112,1	114,0	114,9	115,4	115,6	118,6
104,0	106,5	103,7	105,4	107,6	105,2	105,9	109,0
102,0	103,5	99,6	102,6	102,7	101,2	102,8	104,0
116,7	120,4	124,1	126,5	128,3	129,6	129,5	129,2
100,9	100,9	101,3	102,2	103,7	106,1	107,4	108,2
106,5	107,7	109,7	110,2	111,0	114,4	115,3	116,5
107,8	109,0	112,1	114,2	115,0	115,5	115,6	119,0
104,1	106,8	103,9	105,8	108,1	105,1	105,8	109,0
102,3	103,9	99,7	103,0	102,8	101,1	102,8	104,1
116,4	119,9	123,5	125,5	127,3	129,0	129,3	129,3
101,2	101,1	101,4	102,2	103,5	105,8	106,9	107,8
105,8	107,1	109,5	110,2	111,0	114,8	115,6	116,6
106,8	108,0	111,1	113,2	114,0	114,5	114,6	118,2
103,9	106,9	103,8	105,9	108,4	105,1	105,9	109,5
102,9	104,6	100,2	103,7	103,4	101,6	103,4	104,8
116,8	120,8	124,8	127,5	129,3	130,2	129,5	128,9
100,3	100,5	101,1	102,2	104,0	106,5	108,0	108,6
106,9	108,1	109,9	110,4	111,2	114,4	115,3	116,5
108,3	109,5	112,3	114,3	115,2	115,7	115,8	118,8
104,3	106,8	104,0	105,8	108,0	105,2	105,9	108,8
101,7	103,1	99,4	102,3	102,2	100,6	102,2	103,3
117,2	122,5	127,0	130,3	132,3	133,4	132,9	132,1
100,0	100,5	101,0	101,8	103,7	106,1	108,1	109,1
108,4	110,2	111,9	113,1	114,5	118,4	120,5	122,7
109,2	109,9	112,6	114,2	115,5	115,8	116,3	118,7
103,8	105,9	103,5	104,8	106,8	105,5	106,3	109,0
101,4	102,7	99,2	101,7	102,4	101,2	102,6	103,6

		Січень/ <i>January</i>	Лютий/ <i>February</i>	Березень/ <i>March</i>	Квітень/ <i>April</i>
Транспортні споруди/ <i>Transport buildings</i>	2008	102,0	103,9	108,2	111,2
	2009	99,7	100,4	100,4	100,1
	2010	102,1	105,7	107,1	108,5
	2011	101,6	102,9	104,8	108,7
	2012	100,7	101,0	102,0	103,5
	2013	98,9	99,7	100,2	99,5
Трубопроводи, комунікації та лінії електропередачі/ <i>Pipe lines, communications and electricity lines</i>	2008	103,2	104,7	110,1	115,7
	2009	98,9	100,5	101,0	101,8
	2010	100,8	102,5	104,0	105,2
	2011	101,0	102,3	103,6	106,2
	2012	100,4	100,9	101,4	102,8
	2013	98,2	99,9	101,4	99,4
Комплексні промислові споруди/ <i>Complex industrial buildings</i>	2008	101,8	105,6	108,7	113,0
	2009	99,4	100,5	100,4	99,9
	2010	101,0	103,3	104,0	105,2
	2011	101,0	102,1	103,7	106,5
	2012	100,6	100,8	101,4	102,1
	2013	97,8	99,4	100,7	98,7
Інші інженерні споруди/ <i>Other engineering buildings</i>	2008	101,3	104,2	107,4	111,9
	2009	98,0	100,3	100,0	99,6
	2010	100,1	100,9	101,4	103,0
	2011	100,9	102,1	104,3	107,1
	2012	100,4	101,4	102,1	103,0
	2013	98,1	99,8	100,8	98,9

Продовження табл.3.5/*Continuation of the table 3.5*

Травень/ <i>May</i>	Червень/ <i>June</i>	Липень/ <i>July</i>	Серпень/ <i>August</i>	Вересень/ <i>September</i>	Жовтень/ <i>October</i>	Листопад/ <i>November</i>	Грудень/ <i>December</i>
116,4	122,1	127,8	130,9	132,5	133,0	131,7	130,9
99,4	99,7	100,2	101,1	103,5	104,9	107,0	107,5
111,0	112,7	113,6	115,1	116,1	119,7	121,9	125,3
111,5	112,2	115,2	117,2	118,6	119,0	119,7	122,3
104,8	106,0	104,2	105,5	107,1	106,7	107,9	109,6
100,6	101,6	99,4	101,0	102,0	101,4	102,0	102,9
118,7	124,4	126,6	129,6	131,5	132,9	133,2	133,5
102,5	103,7	104,3	105,0	106,9	111,6	113,5	115,3
106,7	108,4	111,0	111,8	111,9	115,1	116,9	117,5
107,2	108,3	110,6	112,3	113,3	114,0	114,2	116,7
103,6	106,2	103,2	104,7	106,9	103,9	104,7	107,9
103,0	104,6	100,3	103,3	103,3	102,2	104,3	105,6
116,6	121,3	127,1	130,5	133,1	135,1	134,7	133,9
99,1	99,4	100,0	100,8	102,5	103,9	106,1	106,8
107,7	110,2	112,1	113,9	115,8	120,8	123,7	126,5
109,4	109,8	112,7	114,1	115,7	115,8	116,4	119,1
102,8	105,4	102,9	104,2	106,3	105,9	106,5	109,8
101,0	102,5	98,3	101,4	102,4	100,5	102,4	103,5
116,3	120,8	125,8	131,0	132,2	131,4	130,1	126,2
98,6	98,1	98,1	99,2	101,1	103,3	104,7	105,7
106,2	107,2	108,5	108,7	110,9	113,9	114,7	115,4
107,3	107,5	109,8	111,1	111,9	112,1	112,2	114,0
104,2	106,7	104,0	105,4	107,7	105,7	106,3	108,9
101,5	102,7	98,7	101,3	101,2	99,4	101,0	102,0

3.6. ІНДЕКСИ ЦІН НА БУДІВЕЛЬНО - МОНТАЖНІ РОБОТИ
PRICE INDICES FOR CONSTRUCTION AND ASSEMBLY OPERATIONS

		Січень/ <i>January</i>	Лютий/ <i>February</i>	Березень/ <i>March</i>	Квітень/ <i>April</i>
Усього/ <i>Total</i>	2008	126,9	127,9	131,0	134,6
	2009	126,6	124,6	120,8	115,9
	2010	110,1	110,6	111,5	113,3
	2011	119,2	117,9	118,4	120,4
	2012	118,1	117,8	116,6	114,3
	2013	106,0	107,5	108,1	104,8
Будівлі/ <i>Dwellings</i>	2008	128,0	128,5	131,5	135,3
	2009	125,8	124,2	120,5	115,4
	2010	109,2	109,4	110,0	112,0
	2011	117,1	116,0	116,5	118,7
	2012	118,5	118,4	117,2	115,0
	2013	106,0	107,5	108,4	104,8
Будівлі житлові/ <i>Residential dwellings</i>	2008	127,9	128,1	130,6	134,4
	2009	125,9	124,3	120,9	115,7
	2010	108,6	108,6	109,2	110,9
	2011	117,1	115,6	115,5	117,8
	2012	118,0	118,4	117,7	115,2
	2013	106,3	108,0	109,0	105,5
Будівлі нежитлові/ <i>Non-residential dwellings</i>	2008	128,4	128,9	132,3	136,1
	2009	125,6	124,1	119,9	115,0
	2010	109,9	110,4	111,2	113,2
	2011	117,0	116,0	116,8	119,1
	2012	118,1	117,7	116,5	114,4
	2013	106,0	107,2	107,8	104,3
Інженерні споруди/ <i>Engineering buildings</i>	2008	124,0	126,0	128,9	132,3
	2009	128,6	125,8	122,0	117,1
	2010	111,3	112,5	113,5	115,1
	2011	122,7	121,4	122,2	124,2
	2012	118,0	117,1	115,9	113,8
	2013	106,5	107,5	107,9	105,2

ЗА ТИПАМИ БУДІВЕЛЬ І СПОРУД
BY TYPES OF DWELLINGS AND BUILDINGS
(до відповідного місяця попереднього року; відсотків/*to the corresponding month of the previous year; percent*)

Травень/ <i>May</i>	Червень/ <i>June</i>	Липень/ <i>July</i>	Серпень/ <i>August</i>	Вересень/ <i>September</i>	Жовтень/ <i>October</i>	Листопад/ <i>November</i>	Грудень/ <i>December</i>
137,3	139,7	141,1	141,1	140,2	138,0	134,1	130,1
112,0	108,3	105,2	104,0	104,2	105,6	107,3	108,6
115,8	117,0	118,7	118,4	117,6	118,6	118,3	118,9
119,9	119,4	120,4	121,6	121,5	118,2	117,1	118,6
114,0	115,7	109,7	109,6	111,1	108,1	108,7	109,0
106,6	105,7	104,4	105,8	103,7	104,7	105,5	104,0
137,6	138,8	139,8	139,2	138,2	136,3	132,6	129,2
111,7	108,3	105,5	104,4	104,5	105,9	107,2	108,2
114,2	115,5	117,2	116,7	115,8	116,7	116,2	116,5
118,0	118,0	119,1	120,9	120,8	117,7	116,8	119,0
114,9	116,6	110,3	110,2	111,9	108,3	109,0	109,0
107,0	106,0	104,6	106,1	103,7	104,9	106,0	104,1
136,5	137,3	138,1	137,3	136,5	135,0	132,1	129,3
112,4	109,0	106,2	105,3	105,1	106,0	106,8	107,8
112,6	114,1	116,3	116,0	115,4	116,7	116,4	116,6
117,6	117,5	118,2	119,7	119,6	116,1	115,4	118,2
115,0	117,0	110,4	110,6	112,5	108,6	109,4	109,5
108,3	107,0	105,6	107,1	104,3	105,8	106,9	104,8
138,7	140,5	141,8	141,5	140,5	138,1	133,3	128,9
110,7	107,3	104,5	103,4	103,8	105,5	107,6	108,6
116,0	117,0	118,3	117,6	116,3	116,9	116,2	116,5
118,0	117,9	119,0	120,7	120,8	117,8	117,0	118,8
114,4	115,9	110,1	110,0	111,4	108,0	108,7	108,8
105,9	104,9	103,8	105,0	102,8	103,8	104,7	103,3
136,0	140,5	142,9	144,2	143,9	140,9	136,8	132,1
112,7	108,4	105,1	103,3	103,7	105,2	107,7	109,1
118,3	119,7	120,9	121,2	120,4	121,7	121,6	122,7
123,7	122,4	123,6	124,0	123,8	120,0	118,4	118,7
112,8	114,4	109,1	108,9	109,8	108,2	108,6	109,0
106,5	105,7	104,4	105,7	104,5	104,5	105,2	103,6

		Січень/ <i>January</i>	Лютий/ <i>February</i>	Березень/ <i>March</i>	Квітень/ <i>April</i>
Транспортні споруди/ <i>Transport buildings</i>	2008	129,2	129,9	134,5	137,1
	2009	127,9	126,5	121,4	117,8
	2010	110,1	113,1	114,6	116,5
	2011	124,7	122,0	122,6	125,5
	2012	121,3	120,1	119,1	116,6
	2013	107,6	108,2	107,6	105,3
Трубопроводи, комунікації та лінії електропередачі/ <i>Pipe lines, communications and electricity lines</i>	2008	127,1	126,4	131,3	137,2
	2009	127,9	128,1	122,4	117,5
	2010	117,5	117,6	118,8	119,3
	2011	117,8	117,3	117,1	118,6
	2012	116,0	115,2	114,3	113,1
	2013	105,6	106,8	107,9	104,3
Комплексні промислові споруди/ <i>Complex industrial buildings</i>	2008	123,1	125,3	128,3	131,6
	2009	130,7	127,5	123,7	118,4
	2010	108,6	109,9	110,8	112,6
	2011	126,5	125,1	126,3	128,1
	2012	118,6	117,5	116,4	114,1
	2013	106,8	108,2	109,0	106,1
Інші інженерні споруди/ <i>Other engineering buildings</i>	2008	125,2	126,7	129,5	133,9
	2009	122,1	121,4	117,4	112,2
	2010	108,0	106,3	107,1	109,2
	2011	116,3	116,7	118,7	120,1
	2012	113,5	113,2	111,6	109,6
	2013	106,4	107,1	107,4	104,5

Продовження табл.3.6/*Continuation of the table 3.6*

Травень/ <i>May</i>	Червень/ <i>June</i>	Липень/ <i>July</i>	Серпень/ <i>August</i>	Вересень/ <i>September</i>	Жовтень/ <i>October</i>	Листопад/ <i>November</i>	Грудень/ <i>December</i>
141,9	145,5	149,9	149,2	148,1	145,0	137,0	130,9
111,8	106,9	102,7	101,1	102,3	103,4	106,5	107,5
120,0	121,5	121,9	122,4	120,6	122,7	122,4	125,3
125,9	124,7	127,0	127,5	128,0	124,5	123,0	122,3
115,1	115,6	110,7	110,1	110,4	109,6	110,1	109,6
105,2	105,0	104,5	104,8	104,3	104,0	103,5	102,9
138,5	142,9	143,2	143,8	143,3	141,1	138,9	133,5
115,3	111,3	110,0	108,3	108,6	112,2	113,8	115,3
120,1	120,6	122,8	122,9	120,8	119,0	118,9	117,5
118,0	117,3	117,0	117,9	118,9	116,2	114,7	116,7
113,0	114,6	109,0	109,0	110,3	106,6	107,3	107,9
107,2	106,3	104,9	106,5	104,3	106,2	107,5	105,6
134,9	138,9	142,7	144,3	144,9	142,7	138,8	133,9
113,8	109,7	105,4	103,4	103,2	103,0	105,5	106,8
116,2	118,5	119,8	120,7	120,8	124,3	124,6	126,5
128,5	126,1	127,2	126,7	126,3	121,2	118,9	119,1
111,9	114,3	108,7	108,8	109,4	108,9	109,0	109,8
107,8	106,7	104,9	106,9	105,8	104,2	105,6	103,5
138,3	141,5	143,7	146,0	142,8	139,3	133,0	126,2
106,9	102,4	98,3	95,5	96,4	99,2	101,5	105,7
113,8	115,4	116,8	115,7	115,8	116,5	115,7	115,4
116,7	115,8	116,8	117,9	116,4	113,6	112,9	114,0
110,7	113,2	108,1	108,2	109,7	107,5	108,0	108,9
106,0	104,7	103,2	104,5	102,1	102,2	103,2	102,0

3.7. ІНДЕКСИ ЦІН НА БУДІВЕЛЬНО - МОНТАЖНІ РОБОТИ
PRICE INDICES FOR CONSTRUCTION AND ASSEMBLY OPERATIONS

		Січень/ <i>January</i>	Січень- лютий/ <i>January- February</i>	Січень- березень/ <i>January- March</i>	Січень- квітень/ <i>January- April</i>
Усього/	2008	126,9	127,4	128,6	130,2
Total	2009	126,6	125,6	124,0	121,8
	2010	110,1	110,3	110,7	111,4
	2011	119,2	118,6	118,5	119,0
	2012	118,1	117,9	117,5	116,7
	2013	106,0	106,8	107,3	106,6
Будівлі/ <i>Dwellings</i>	2008	128,0	128,2	129,4	130,9
	2009	125,8	125,0	123,4	121,3
	2010	109,2	109,3	109,6	110,2
	2011	117,1	116,5	116,5	117,1
	2012	118,5	118,5	118,0	117,3
	2013	106,0	106,7	107,3	106,6
Будівлі житлові/ <i>Residential dwellings</i>	2008	127,9	128,0	128,9	130,3
	2009	125,9	125,1	123,6	121,5
	2010	108,6	108,6	108,8	109,4
	2011	117,1	116,4	116,1	116,5
	2012	118,0	118,2	118,1	117,3
	2013	106,3	107,1	107,8	107,2
Будівлі нежитлові/ <i>Non-residential dwellings</i>	2008	128,4	128,7	129,9	131,5
	2009	125,6	124,8	123,1	121,0
	2010	109,9	110,2	110,5	111,2
	2011	117,0	116,5	116,6	117,2
	2012	118,1	117,9	117,4	116,6
	2013	106,0	106,6	107,0	106,3
Інженерні споруди/ <i>Engineering buildings</i>	2008	124,0	125,0	126,3	127,8
	2009	128,6	127,2	125,4	123,2
	2010	111,3	111,9	112,4	113,1
	2011	122,7	122,1	122,1	122,6
	2012	118,0	117,5	117,0	116,2
	2013	106,5	107,0	107,3	106,7

ЗА ТИПАМИ БУДІВЕЛЬ І СПОРУД
BY TYPES OF DWELLINGS AND BUILDINGS
(до відповідного періоду попереднього року; відсотків/*to the corresponding period of the previous year; percent*)

Січень- травень/ <i>January- May</i>	Січень- червень/ <i>January- June</i>	Січень- липень/ <i>January- July</i>	Січень- серпень/ <i>January- August</i>	Січень- вересень/ <i>January- September</i>	Січень- жовтень/ <i>January- October</i>	Січень- листопад/ <i>January- November</i>	Січень- грудень/ <i>January- December</i>
131,6	133,0	134,2	135,2	135,8	136,0	135,8	135,3
119,7	117,6	115,7	114,1	112,8	112,0	111,6	111,3
112,2	113,0	113,9	114,4	114,8	115,2	115,5	115,8
119,2	119,2	119,4	119,7	119,9	119,7	119,5	119,4
116,1	116,0	115,1	114,4	114,0	113,4	112,9	112,6
106,7	106,5	106,2	106,2	106,0	105,8	105,8	105,6
132,3	133,4	134,3	135,0	135,4	135,5	135,2	134,6
119,3	117,3	115,4	113,9	112,8	112,0	111,5	111,2
111,0	111,7	112,5	113,0	113,4	113,7	113,9	114,2
117,3	117,4	117,7	118,1	118,4	118,3	118,2	118,2
116,8	116,7	115,8	115,0	114,7	114,0	113,5	113,1
106,7	106,6	106,3	106,3	106,0	105,9	105,9	105,7
131,6	132,6	133,4	133,9	134,2	134,3	134,1	133,6
119,6	117,7	115,9	114,4	113,3	112,5	111,9	111,5
110,0	110,7	111,5	112,1	112,5	112,9	113,2	113,5
116,7	116,9	117,1	117,4	117,7	117,5	117,3	117,3
116,8	116,9	115,9	115,2	114,9	114,2	113,7	113,4
107,4	107,4	107,1	107,1	106,8	106,7	106,7	106,5
133,0	134,3	135,4	136,2	136,7	136,9	136,5	135,8
118,8	116,7	114,8	113,2	112,0	111,3	110,9	110,7
112,1	112,9	113,7	114,2	114,5	114,7	114,9	115,0
117,4	117,5	117,7	118,1	118,4	118,3	118,2	118,3
116,2	116,1	115,2	114,5	114,1	113,5	113,0	112,7
106,2	106,0	105,7	105,6	105,3	105,1	105,1	104,9
129,5	131,4	133,1	134,5	135,6	136,2	136,3	135,9
121,0	118,7	116,5	114,6	113,3	112,4	111,9	111,7
114,1	115,1	115,9	116,6	117,0	117,5	117,9	118,3
122,9	122,8	122,9	123,0	123,1	122,8	122,4	122,0
115,5	115,3	114,3	113,6	113,2	112,6	112,3	112,0
106,7	106,5	106,2	106,2	106,0	105,6	106,4	105,6

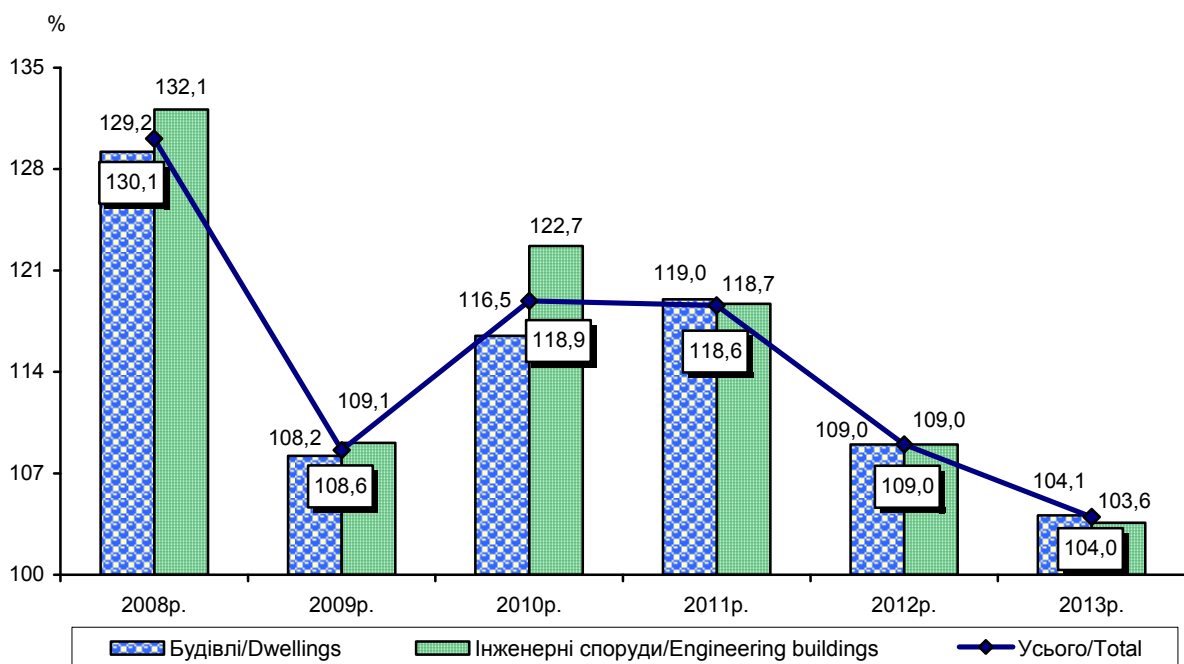
		Січень/ <i>January</i>	Січень- лютий/ <i>January- February</i>	Січень- березень/ <i>January- March</i>	Січень- квітень/ <i>January- April</i>
Транспортні споруди/ <i>Transport buildings</i>	2008	129,2	129,5	131,2	132,7
	2009	127,9	127,2	125,2	123,3
	2010	110,1	111,6	112,1	113,6
	2011	124,7	123,3	123,1	123,7
	2012	121,3	120,7	120,1	119,2
	2013	107,6	107,9	107,8	107,2
Трубопроводи, комунікації та лінії електропередачі/ <i>Pipe lines, communications and electricity lines</i>	2008	127,1	126,8	128,3	130,6
	2009	127,9	128,0	126,1	123,8
	2010	117,5	117,6	118,0	118,3
	2011	117,8	117,5	117,4	117,7
	2012	116,0	115,6	115,2	114,6
	2013	105,6	106,2	106,8	106,1
Комплексні промислові споруди/ <i>Complex industrial buildings</i>	2008	123,1	124,2	125,6	127,1
	2009	130,7	129,1	127,2	124,9
	2010	108,6	109,2	109,7	110,4
	2011	126,5	125,8	125,9	126,5
	2012	118,6	118,1	117,5	116,6
	2013	106,8	107,5	108,0	107,5
Інші інженерні споруди/ <i>Other engineering buildings</i>	2008	125,2	126,0	127,2	128,9
	2009	122,1	121,8	120,3	118,1
	2010	108,0	107,1	107,1	107,6
	2011	116,3	116,5	117,3	118,0
	2012	113,5	113,3	112,8	111,9
	2013	106,4	106,7	107,0	106,3

Продовження табл. 3.7/*Continuation of the table 3.7*

Січень- травень/ <i>January- May</i>	Січень- червень/ <i>January- June</i>	Січень- липень/ <i>January- July</i>	Січень- серпень/ <i>January- August</i>	Січень- вересень/ <i>January- September</i>	Січень- жовтень/ <i>January- October</i>	Січень- листопад/ <i>January- November</i>	Січень- грудень/ <i>January- December</i>
134,6	136,4	138,4	139,9	140,9	141,3	140,9	139,9
120,8	118,2	115,7	113,7	112,2	111,2	110,8	110,5
114,9	116,0	116,8	117,5	117,9	118,4	118,8	119,3
124,2	124,2	124,7	125,0	125,4	125,3	125,1	124,8
118,3	117,9	116,8	115,9	115,2	114,6	114,2	113,7
106,8	106,5	106,2	106,0	105,8	105,6	105,4	105,2
132,2	134,0	135,4	136,5	137,3	137,7	137,9	137,5
122,0	120,0	118,4	117,0	116,0	115,6	115,4	115,4
118,7	119,0	119,6	120,0	121,1	120,0	119,8	119,6
117,8	117,7	117,6	117,6	117,8	117,6	117,3	117,3
114,3	114,3	113,5	112,9	112,6	112,0	111,5	111,2
106,4	106,4	106,2	106,2	106,0	106,0	106,1	106,1
128,7	130,4	132,3	133,8	135,1	135,9	136,2	136,0
122,5	120,2	117,8	115,8	114,2	112,9	112,2	111,7
111,6	112,7	113,8	114,6	115,3	116,3	117,1	117,9
126,9	126,8	126,8	126,8	126,8	126,2	125,4	124,8
115,6	115,4	114,4	113,6	113,1	112,7	112,3	112,1
107,6	107,4	107,1	107,0	106,9	106,6	106,5	106,3
130,8	132,6	134,3	135,8	136,7	137,0	136,6	135,6
115,7	113,3	110,9	108,7	107,2	106,3	105,8	105,8
108,9	109,9	110,9	111,5	112,0	112,5	112,8	113,0
117,7	117,4	117,3	117,4	117,3	116,9	116,5	116,3
111,7	112,0	111,4	111,0	110,8	110,5	110,2	110,1
106,3	106,0	105,6	105,4	105,1	104,8	104,6	104,4

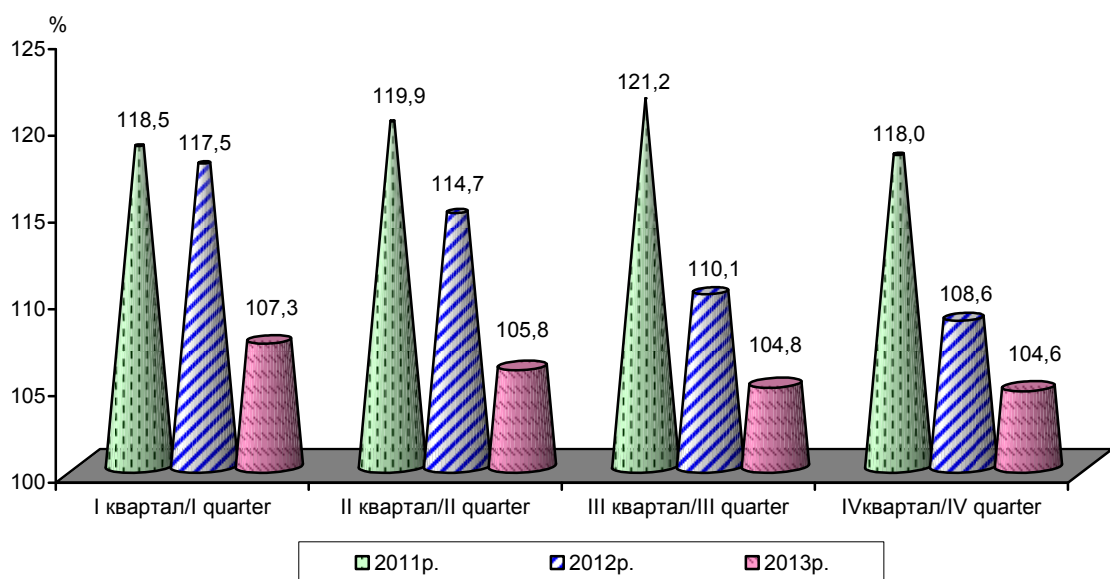
**3.8. ІНДЕКСИ ЦІН НА БУДІВЕЛЬНО-МОНТАЖНІ РОБОТИ
ЗА ТИПАМИ БУДІВЕЛЬ І СПОРУД У 2008–2013 РОКАХ**
**PRICE INDICES FOR CONSTRUCTION AND ASSEMBLY OPERATIONS
BY TYPES OF DWELLINGS AND BUILDINGS IN 2008–2013**

(грудень до грудня попереднього року/December to December of the previous year)



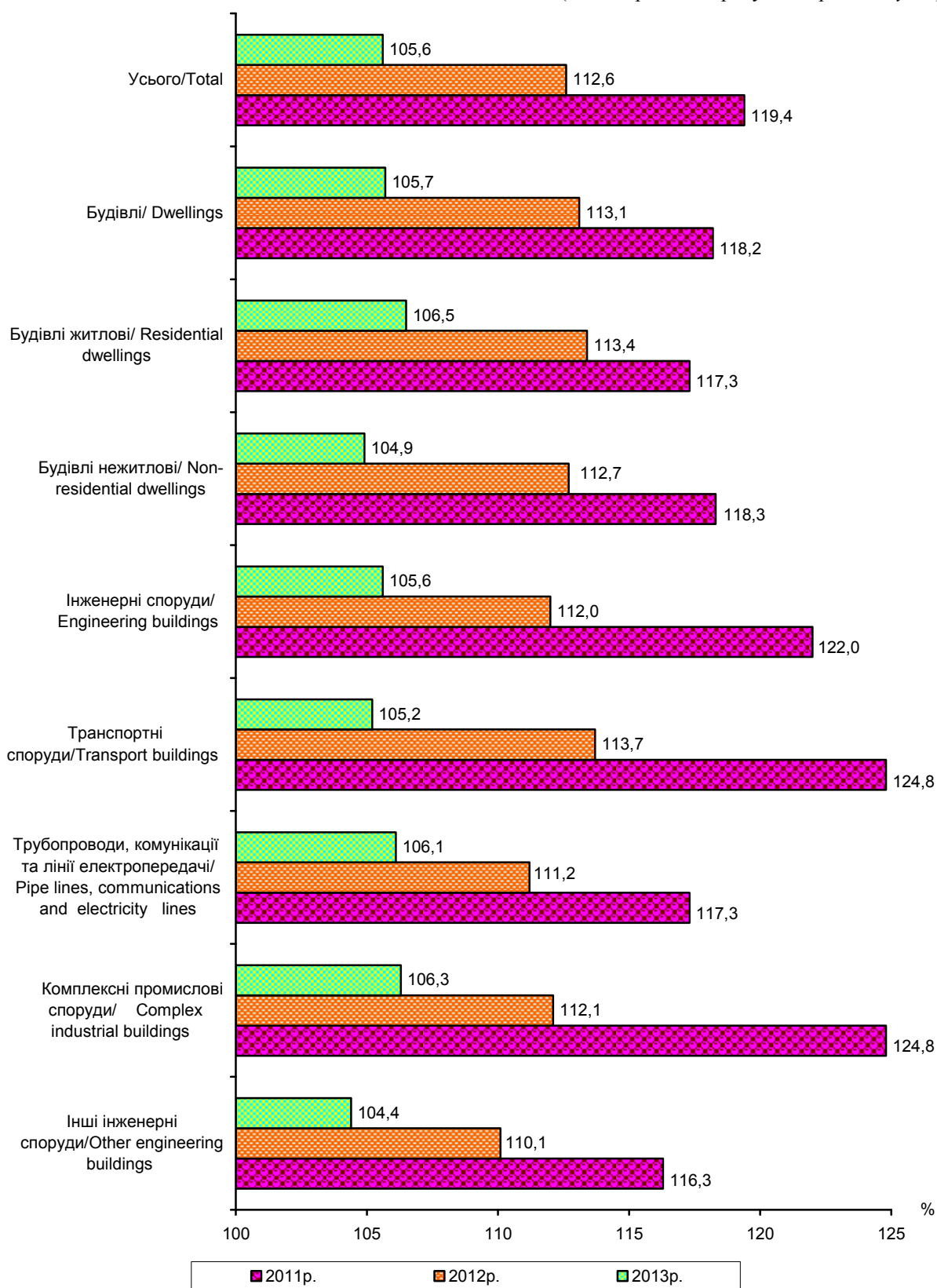
3.9. ІНДЕКСИ ЦІН НА БУДІВЕЛЬНО-МОНТАЖНІ РОБОТИ У 2011–2013 РОКАХ
PRICE INDICES FOR CONSTRUCTION AND ASSEMBLY OPERATIONS IN 2011–2013

(до відповідного кварталу попереднього року/to the corresponding quarter of the previous year)



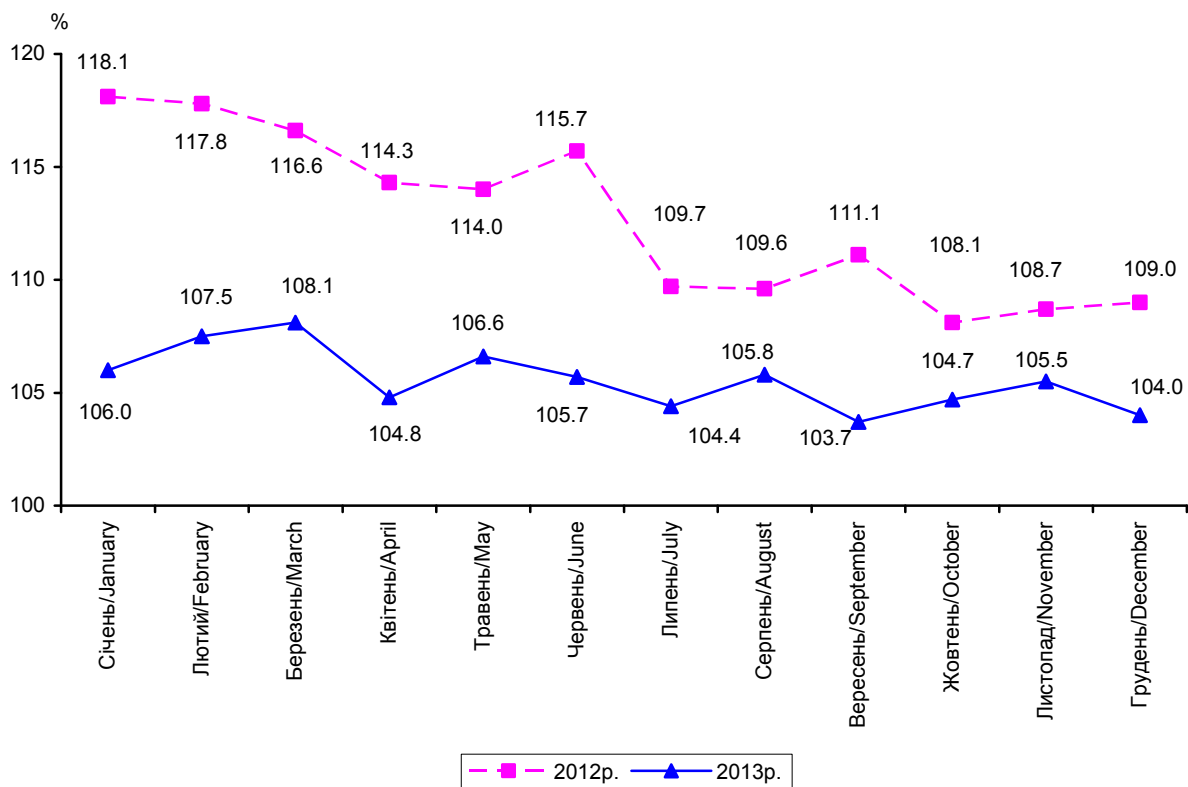
**3.10. ІНДЕКСИ ЦІН НА БУДІВЕЛЬНО-МОНТАЖНІ РОБОТИ
ЗА ТИПАМИ БУДІВЕЛЬ І СПОРУД У 2011–2013 РОКАХ
PRICE INDICES FOR CONSTRUCTION AND ASSEMBLY OPERATIONS
BY TYPES OF DWELLINGS AND BUILDINGS IN 2011–2013**

(до попереднього року/to the previous year)



3.11. ІНДЕКСИ ЦІН НА БУДІВЕЛЬНО-МОНТАЖНІ РОБОТИ У 2012–2013 РОКАХ PRICE INDICES FOR CONSTRUCTION AND ASSEMBLY OPERATIONS IN 2012–2013

(до відповідного місяця попереднього року/to the corresponding month of the previous year)





4

**ІНДЕКСИ ТАРИФІВ
НА ТРАНСПОРТУВАННЯ
ВАНТАЖІВ ТРУБОПРОВОДАМИ**

***TARIFF INDICES FOR PIPELINE
CARGO TRANSPORTATION***

4.1. ІНДЕКСИ ТАРИФІВ НА ТРАНСПОРТУВАННЯ ВАНТАЖІВ ТРУБОПРОВОДАМИ
TARIFF INDICES FOR PIPELINE CARGO TRANSPORTATION

(відсотків/percent)

	2008	2009	2010	2011	2012	2013	
--	------	------	------	------	------	------	--

IV квартал до IV кварталу попереднього року/IV quarter to IV quarter of the previous year

Усі вантажі	120,6	107,3	166,6	120,3	102,3	97,2	<i>All cargoes</i>
Нафта	124,3	116,8	124,8	110,2	101,6	107,7	<i>Oil</i>
Газ	120,0	106,1	171,0	120,6	102,3	96,9	<i>Gas</i>

До відповідного періоду попереднього року/To the corresponding period of the previous year

Усі вантажі	107,5	108,3	169,9	118,9	110,4	98,5	<i>All cargoes</i>
Нафта	114,2	118,8	123,2	115,8	103,0	104,6	<i>Oil</i>
Газ	106,9	107,2	174,4	119,1	110,7	98,3	<i>Gas</i>

4.2. ІНДЕКСИ ТАРИФІВ НА ТРАНСПОРТУВАННЯ ВАНТАЖІВ ТРУБОПРОВОДАМИ
TARIFF INDICES FOR PIPELINE CARGO TRANSPORTATION

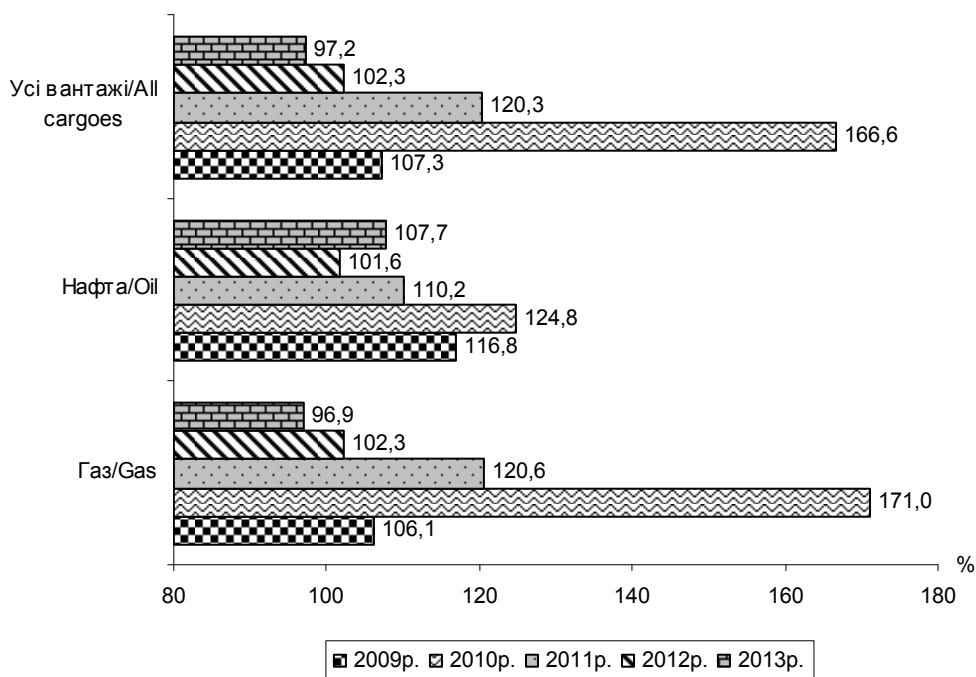
(до попереднього кварталу; відсотків/to the previous quarter; percent)

	I квартал/ <i>I quarter</i>	II квартал/ <i>II quarter</i>	III квартал/ <i>III quarter</i>	IV квартал/ <i>IV quarter</i>	
--	--------------------------------	----------------------------------	------------------------------------	----------------------------------	--

Усі вантажі	2008	106,8	99,7	98,3	115,2	<i>All cargoes</i>
	2009	98,9	81,3	133,6	99,9	
	2010	143,7	101,2	115,6	99,1	
	2011	100,9	107,8	106,1	104,2	
	2012	101,7	100,8	99,8	100,0	
	2013	99,4	100,0	98,0	99,8	
Нафта	2008	109,3	111,0	101,6	100,8	<i>Oil</i>
	2009	109,6	102,8	105,0	98,7	
	2010	122,3	92,8	107,4	102,4	
	2011	106,6	110,2	96,6	97,1	
	2012	107,7	100,2	94,0	100,2	
	2013	107,8	99,9	100,0	100,0	
Газ	2008	106,6	98,8	98,0	116,3	<i>Gas</i>
	2009	98,1	79,7	135,7	100,0	
	2010	145,8	102,0	116,4	98,8	
	2011	100,6	107,7	106,5	104,5	
	2012	101,5	100,8	100,0	100,0	
	2013	99,2	100,0	97,9	99,8	

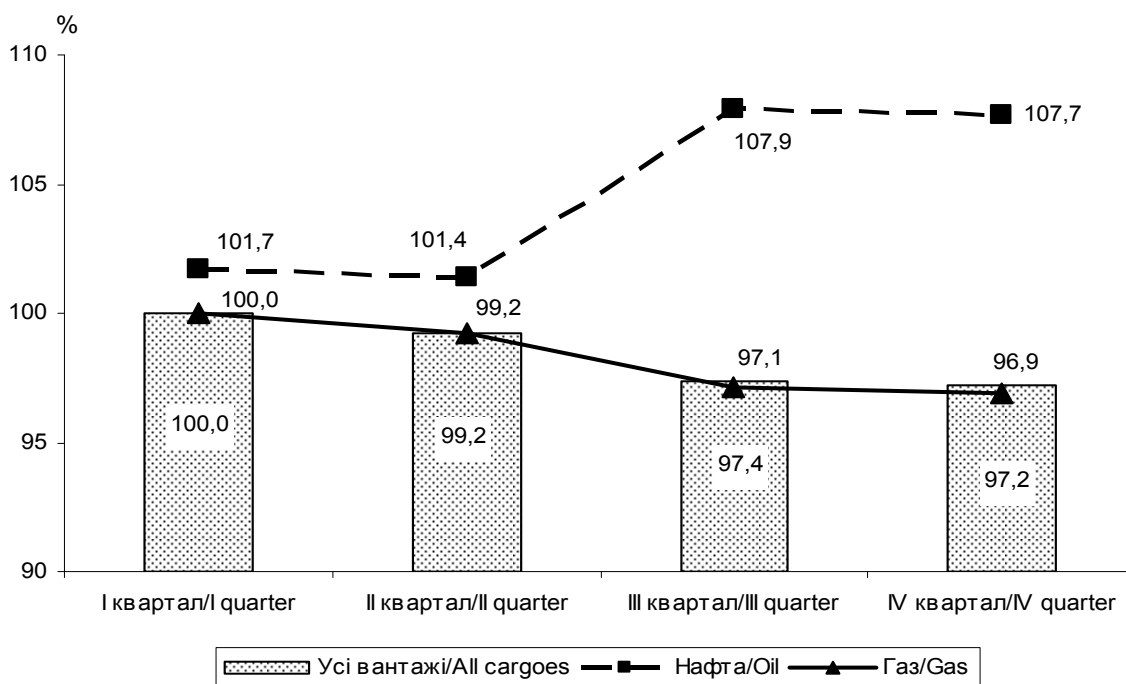
**4.3. ІНДЕКСИ ТАРИФІВ НА ТРАНСПОРТУВАННЯ ВАНТАЖІВ ТРУБОПРОВОДАМИ
У 2009-2013 РОКАХ**
TARIFF INDICES FOR PIPELINE CARGO TRANSPORTATION IN 2009-2013

(IV квартал до IV кварталу попереднього року/*IV quarter to IV quarter of the previous year*)



**4.4. ІНДЕКСИ ТАРИФІВ НА ТРАНСПОРТУВАННЯ ВАНТАЖІВ ТРУБОПРОВОДАМИ
У 2013 РОЦІ**
TARIFF INDICES FOR PIPELINE CARGO TRANSPORTATION IN 2013

(до відповідного кварталу попереднього року/*to the corresponding quarter of the previous year*)





5

**ІНДЕКСИ ТАРИФІВ
НА ВАНТАЖНІ ПЕРЕВЕЗЕННЯ
ЗАЛІЗНИЧНИМ ТРАНСПОРТОМ**

***TARIFF INDICES FOR CARGO
TRANSPORTATION BY RAIL***

5.1. ІНДЕКСИ ТАРИФІВ НА ВАНТАЖНІ ПЕРЕВЕЗЕННЯ ЗАЛІЗНИЧНИМ ТРАНСПОРТОМ
TARIFF INDICES FOR CARGO TRANSPORTATION BY RAIL

(відсотків/percent)

	2008	2009	2010	2011	2012	2013	
IV квартал до IV кварталу попереднього року/IV quarter to IV quarter of the previous year							
Усі вантажі	153,5	101,4	102,1	123,8	100,0	110,6	<i>All cargoes</i>
Вугілля	150,9	105,3	100,0	124,2	100,0	110,2	<i>Coal</i>
Руда залізна	142,7	99,9	106,3	124,2	100,0	110,2	<i>Iron ore</i>
Мінерально-будівельні вантажі	164,6	102,7	100,0	124,4	100,0	113,8	<i>Mineral-construction cargoes</i>
Чорні метали	149,9	100,4	106,3	124,4	100,0	110,1	<i>Black metals</i>
Нафта та нафтопродукти ¹	162,2	100,2	100,0	<i>Oil and oil processed products¹</i>
Нафта та темні нафтопродукти	124,3	100,0	110,2	<i>Oil and oil black processed products</i>
Світлі нафтопродукти	124,4	100,0	110,1	<i>Light oil processed products</i>
Хімічні і мінеральні добрива	150,5	96,8	100,0	124,2	100,0	110,2	<i>Chemical and mineral fertilizer</i>
Кокс	143,7	107,8	104,7	124,3	100,0	110,2	<i>Coke</i>
Хімічні вантажі ²	157,6	100,7	100,0	124,2	100,0	110,2	<i>Chemical cargoes²</i>
Зерно і продукти перемелу	159,3	96,0	100,0	115,5	100,0	110,2	<i>Grain and processed products</i>
Лісові вантажі ³	157,6	103,8	100,0	124,3	100,0	110,2	<i>Forest cargoes³</i>
Цемент	164,6	100,8	100,0	124,2	100,0	110,2	<i>Cement</i>
До відповідного періоду попереднього року/To the corresponding period of the previous year							
Усі вантажі	149,0	113,5	102,2	113,3	109,8	105,6	<i>All cargoes</i>
Вугілля	143,1	120,3	101,3	112,9	110,0	105,4	<i>Coal</i>
Руда залізна	148,9	105,2	104,7	114,6	110,0	105,4	<i>Iron ore</i>
Мінерально-будівельні вантажі	156,2	115,6	102,8	113,0	110,1	108,0	<i>Mineral-construction cargoes</i>
Чорні метали	148,5	111,1	104,8	114,7	110,0	105,3	<i>Black metals</i>
Нафта та нафтопродукти ¹	151,6	115,9	100,0	<i>Oil and oil processed products¹</i>
Нафта та темні нафтопродукти	113,1	109,9	105,3	<i>Oil and oil black processed products</i>
Світлі нафтопродукти	113,0	110,0	105,3	<i>Light oil processed products</i>
Хімічні і мінеральні добрива	135,9	108,1	99,2	112,9	110,0	105,4	<i>Chemical and mineral fertilizer</i>
Кокс	149,9	111,4	105,5	114,4	109,9	105,3	<i>Coke</i>
Хімічні вантажі ²	149,4	116,5	100,2	113,0	109,9	105,3	<i>Chemical cargoes²</i>
Зерно і продукти перемелу	151,1	112,4	99,0	108,4	106,6	105,3	<i>Grain and processed products</i>
Лісові вантажі ³	149,4	119,2	100,9	113,1	109,9	105,3	<i>Forest cargoes³</i>
Цемент	156,2	116,5	100,2	112,9	110,0	105,4	<i>Cement</i>

¹Починаючи з 2011 року спостереження за змінами тарифів проводиться окремо по нафті та темних нафтопродуктах, світлих нафтопродуктах.^{1/From 2011 the surveillance over changes of tariffs has been conducted on oil and oil black processed products, light oil processed products separately.}

²Лакофарбові матеріали, клей, оксиди, вуглеводні і т. ін.^{2/Paintwork materials, gum, oxides, carbohydrate-containing, etc.}

³Лісоматеріали круглі, кріпильні, пиломатеріали і т. ін.^{3/Round, fixing timber, converted timber, etc.}

5.2. ІНДЕКСИ ТАРИФІВ НА ВАНТАЖНІ ПЕРЕВЕЗЕННЯ ЗАЛІЗНИЧНИМ ТРАНСПОРТОМ
TARIFF INDICES FOR CARGO TRANSPORTATION BY RAIL
(до попереднього кварталу; відсотків/*to the previous quarter; percent*)

		I квартал/ <i>I quarter</i>	II квартал/ <i>II quarter</i>	III квартал/ <i>III quarter</i>	IV квартал/ <i>IV quarter</i>
Усі вантажі/ <i>All cargoes</i>	2008	113,4	117,0	109,6	105,5
	2009	99,0	102,4	100,0	100,0
	2010	100,0	102,1	100,0	100,0
	2011	102,1	106,7	106,6	106,6
	2012	100,0	100,0	100,0	100,0
	2013	100,0	104,4	103,0	102,8
Вугілля/ <i>Coal</i>	2008	107,3	117,0	109,6	109,6
	2009	100,0	105,3	100,0	100,0
	2010	100,0	100,0	100,0	100,0
	2011	102,1	106,8	106,7	106,7
	2012	100,0	100,0	100,0	100,0
	2013	100,0	104,0	103,0	102,8
Руда залізна/ <i>Iron ore</i>	2008	115,7	117,0	109,6	96,1
	2009	100,0	99,9	100,0	100,0
	2010	100,0	106,3	100,0	100,0
	2011	102,1	106,8	106,7	106,7
	2012	100,0	100,0	100,0	100,0
	2013	100,0	104,0	103,0	102,8
Мінерально-будівельні вантажі/ <i>Mineral-construction cargoes</i>	2008	117,0	117,0	109,7	109,6
	2009	91,5	112,3	100,0	100,0
	2010	100,0	100,0	100,0	100,0
	2011	102,1	106,8	106,8	106,8
	2012	100,0	100,0	100,0	100,0
	2013	100,0	107,5	103,0	102,9
Чорні метали/ <i>Black metals</i>	2008	113,3	117,0	109,6	103,1
	2009	100,0	100,4	100,0	100,0
	2010	100,0	106,3	100,0	100,0
	2011	102,2	106,8	106,7	106,8
	2012	100,0	100,0	100,0	100,0
	2013	100,0	104,0	103,0	102,8
Нафта та нафтопродукти/ <i>Oil and oil processed products</i>	2008	115,3	117,0	109,6	109,7
	2009	100,0	100,2	100,0	100,0
	2010	100,0	100,0	100,0	100,0
Нафта та темні нафтопродукти ¹ / <i>Oil and oil black processed products¹</i>	2011	102,3	106,7	106,8	106,7
	2012	100,0	100,0	100,0	100,0
	2013	100,0	104,0	103,0	102,8
Світлі нафтопродукти ¹ / <i>Light oil processed products¹</i>	2011	102,2	106,8	106,7	106,8
	2012	100,0	100,0	100,0	100,0
	2013	100,0	104,0	103,0	102,8

Продовження табл. 5.2/Continuation of the table 5.2

		I квартал/ <i>I quarter</i>	II квартал/ <i>II quarter</i>	III квартал/ <i>III quarter</i>	IV квартал/ <i>IV quarter</i>
Хімічні і мінеральні добрива/ <i>Chemical and mineral fertilizer</i>	2008	113,9	117,0	109,6	103,1
	2009	100,0	96,8	100,0	100,0
	2010	100,0	100,0	100,0	100,0
	2011	102,1	106,8	106,7	106,8
	2012	100,0	100,0	100,0	100,0
	2013	100,0	104,0	103,0	102,8
Кокс/ <i>Coke</i>	2008	116,5	117,0	109,7	96,1
	2009	100,0	107,8	100,0	100,0
	2010	100,0	104,7	100,0	100,0
	2011	102,3	106,7	106,8	106,7
	2012	100,0	100,0	100,0	100,0
	2013	100,0	104,0	103,0	102,8
Хімічні вантажі ² / <i>Chemical cargoes²</i>	2008	112,0	117,0	109,7	109,7
	2009	100,0	100,7	100,0	100,0
	2010	100,0	100,0	100,0	100,0
	2011	102,2	106,7	106,8	106,7
	2012	100,0	100,0	100,0	100,0
	2013	100,0	104,0	103,0	102,8
Зернові культури/ <i>Grain and processed products</i>	2008	113,2	117,0	109,7	109,7
	2009	100,0	96,0	100,0	100,0
	2010	100,0	100,0	100,0	100,0
	2011	101,5	104,4	104,5	104,4
	2012	100,0	100,0	100,0	100,0
	2013	100,0	104,0	103,0	102,8
Лісові вантажі ³ / <i>Forest cargoes³</i>	2008	112,0	117,0	109,7	109,7
	2009	100,0	103,8	100,0	100,0
	2010	100,0	100,0	100,0	100,0
	2011	102,3	106,7	106,8	106,7
	2012	100,0	100,0	100,0	100,0
	2013	100,0	104,0	103,0	102,8
Цемент/ <i>Cement</i>	2008	117,0	117,0	109,7	109,7
	2009	100,0	100,8	100,0	100,0
	2010	100,0	100,0	100,0	100,0
	2011	102,1	106,8	106,7	106,8
	2012	100,0	100,0	100,0	100,0
	2013	100,0	104,0	103,0	102,8

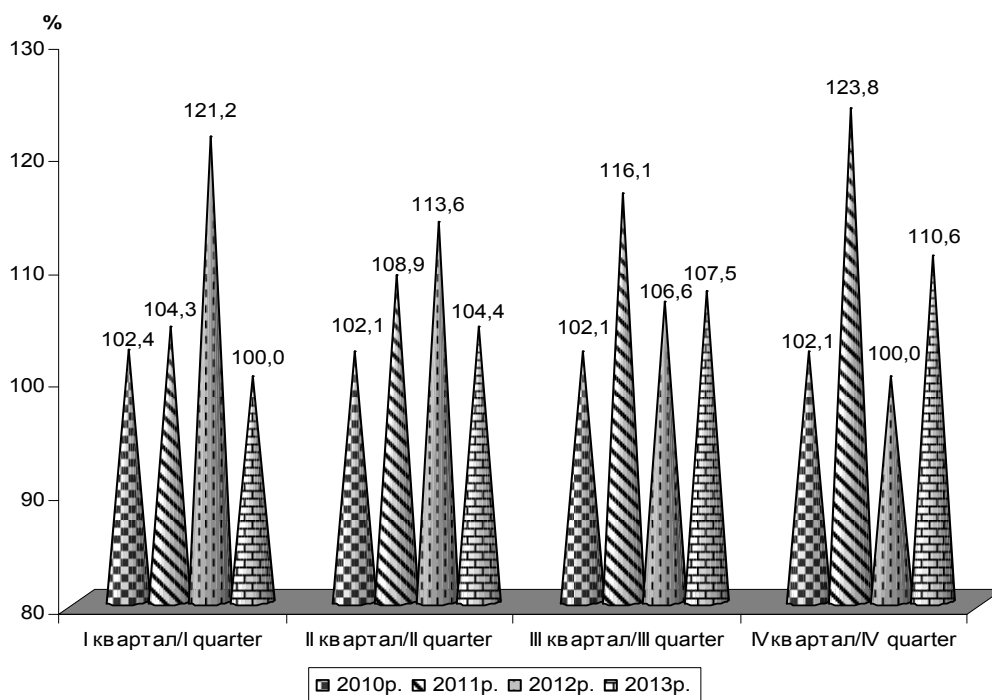
¹Починаючи з 2011 року спостереження за змінами тарифів проводиться окремо по нафті та темних нафтопродуктах, світлих нафтопродуктах.¹From 2011 the surveillance over changes of tariffs has been conducted on oil and oil black processed products, light oil processed products separately.

²Лакофарбові матеріали, клей, оксиди, вуглеводні і т. ін.²Paintwork materials, gum, oxides, carbohydrate-containing, etc.

³Лісоматеріали круглі, кріпильні, пиломатеріали і т. ін.³Round, fixing timber, converted timber, etc.

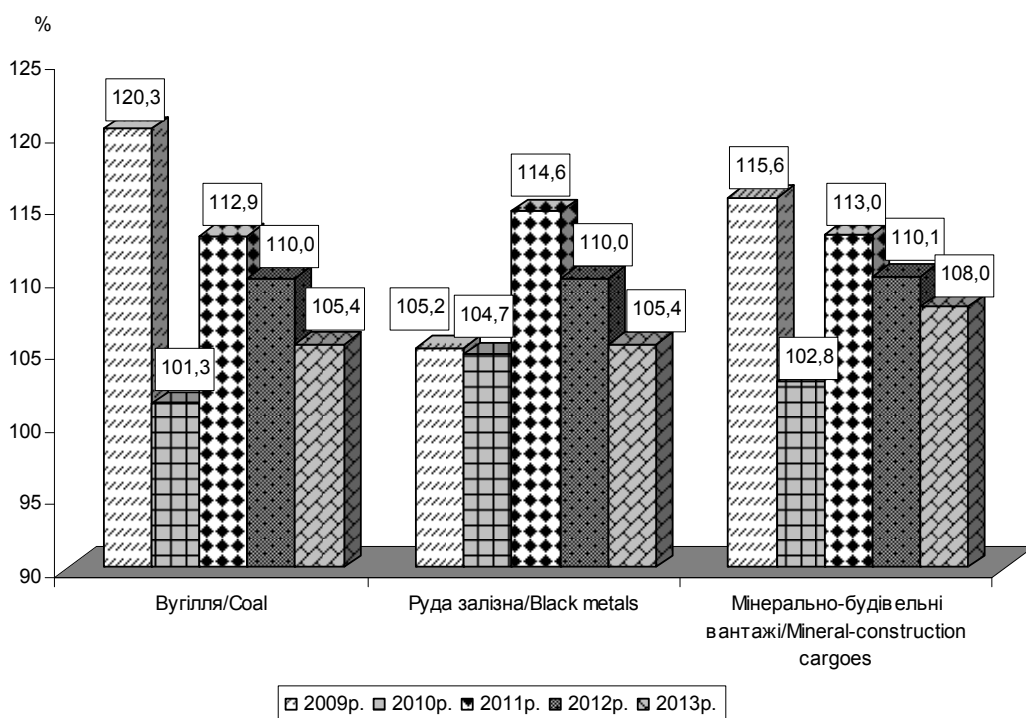
**5.3. ІНДЕКСИ ТАРИФІВ НА ВАНТАЖНІ ПЕРЕВЕЗЕННЯ ЗАЛІЗНИЧНИМ ТРАНСПОРТОМ
У 2010-2013 РОКАХ**
TARIFF INDICES FOR CARGO TRANSPORTATION BY RAIL IN 2010-2013

(до відповідного кварталу попереднього року/*to the corresponding quarter of the previous year*)



**5.4. ІНДЕКСИ ТАРИФІВ НА ВАНТАЖНІ ПЕРЕВЕЗЕННЯ ЗАЛІЗНИЧНИМ ТРАНСПОРТОМ
У 2009-2013 РОКАХ**
*TARIFF INDICES FOR CARGO TRANSPORTATION BY RAIL
IN 2009-2013*

(до попереднього року/*to the previous year*)





6

**ІНДЕКСИ ТАРИФІВ НА
ПОСЛУГИ ПОШТИ ТА ЗВ'ЯЗКУ
ДЛЯ ПІДПРИЄМСТВ, УСТАНОВ,
ОРГАНІЗАЦІЙ**

***TARIFF INDICES FOR POST AND
COMMUNICATION SERVICES
FOR ENTERPRISES, INSTITUTIONS,
ORGANIZATIONS***

6.1. ІНДЕКСИ ТАРИФІВ НА ПОСЛУГИ ПОШТИ ТА ЗВ'ЯЗКУ ДЛЯ ПІДПРИЄМСТВ, УСТАНОВ, ОРГАНІЗАЦІЙ
TARIFF INDICES FOR POST AND COMMUNICATION SERVICES FOR ENTERPRISES, INSTITUTIONS, ORGANIZATIONS

(відсотків/percent)

	2008	2009	2010	2011	2012	2013	
Грудень до грудня попереднього року/December to December of the previous year							
Усього	101,9	103,0	110,8	101,3	105,3	110,2	Total
у тому числі за видами послуг							<i>including</i>
поштовий	131,7	123,9	108,6	106,3	103,6	100,0	<i>post office services</i>
місцевий телефонний	104,6	118,2	100,0	113,3	107,1	107,8	<i>local telephone services</i>
міжміський та міжнародний							<i>long-distance and international</i>
телефонний	100,0	100,0	97,7	100,0	98,3	97,7	<i>telephone services</i>
мобільний	100,0	100,0	114,4	100,0	106,4	122,8	<i>mobile services</i>
До відповідного періоду попереднього року/To the corresponding period of the previous year							
Усього	101,4	103,1	107,2	104,5	102,8	109,2	Total
у тому числі за видами послуг							<i>including</i>
поштовий	125,6	130,0	108,6	101,6	108,4	100,0	<i>post office services</i>
місцевий телефонний	101,2	116,0	105,4	107,8	108,0	107,8	<i>local telephone services</i>
міжміський та міжнародний							<i>long-distance and international</i>
телефонний	100,0	100,0	99,4	98,3	98,9	96,9	<i>telephone services</i>
мобільний	100,0	100,0	108,4	105,5	102,4	119,0	<i>mobile services</i>

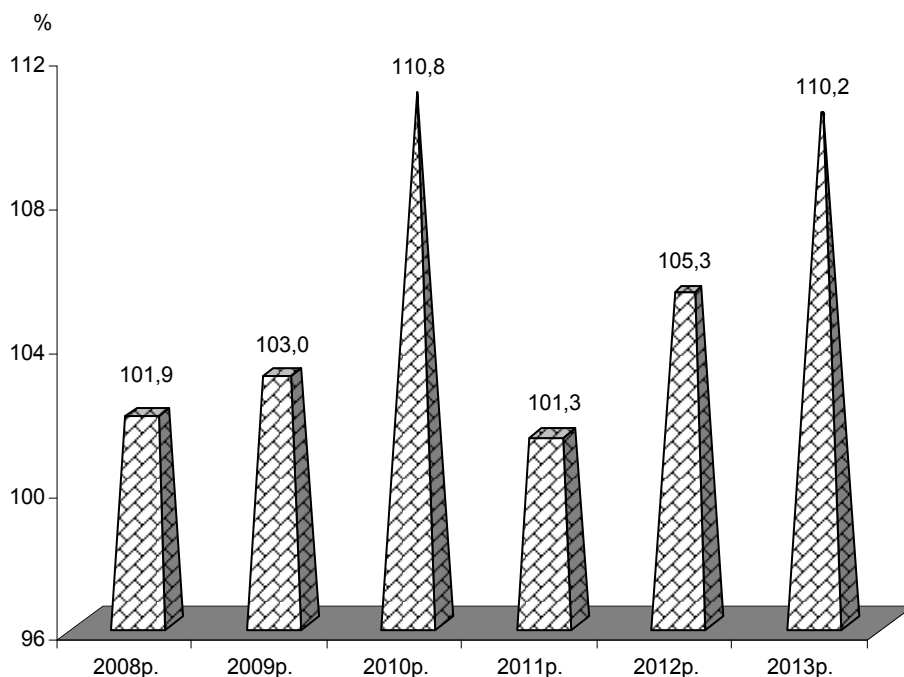
6.2. ІНДЕКСИ ТАРИФІВ НА ПОСЛУГИ ПОШТИ ТА ЗВ'ЯЗКУ ДЛЯ ПІДПРИЄМСТВ, УСТАНОВ, ОРГАНІЗАЦІЙ
TARIFF INDICES FOR POST AND COMMUNICATION SERVICES FOR ENTERPRISES, INSTITUTIONS, ORGANIZATIONS

(до відповідного місяця попереднього року; відсотків/to the corresponding month of the previous year; percent)

	2008	2009	2010	2011	2012	2013
Січень/ <i>January</i>	100,9	102,7	102,0	110,1	101,7	104,3
Лютий/ <i>February</i>	100,9	102,7	102,0	110,1	101,7	104,3
Березень/ <i>March</i>	100,9	102,7	102,0	110,1	101,7	104,3
Квітень/ <i>April</i>	100,9	102,7	102,0	110,1	101,7	104,3
Травень/ <i>May</i>	100,9	104,1	100,7	110,7	103,2	110,0
Червень/ <i>June</i>	101,6	103,3	111,2	100,3	103,2	111,4
Липень/ <i>July</i>	101,6	103,3	111,2	100,3	103,5	111,9
Серпень/ <i>August</i>	101,6	103,3	111,2	100,3	103,3	112,3
Вересень/ <i>September</i>	101,6	103,3	111,2	100,5	103,1	112,3
Жовтень/ <i>October</i>	101,9	103,0	110,8	101,3	102,6	112,3
Листопад/ <i>November</i>	101,9	103,0	110,8	101,3	102,8	112,8
Грудень/ <i>December</i>	101,9	103,0	110,8	101,3	105,3	110,2

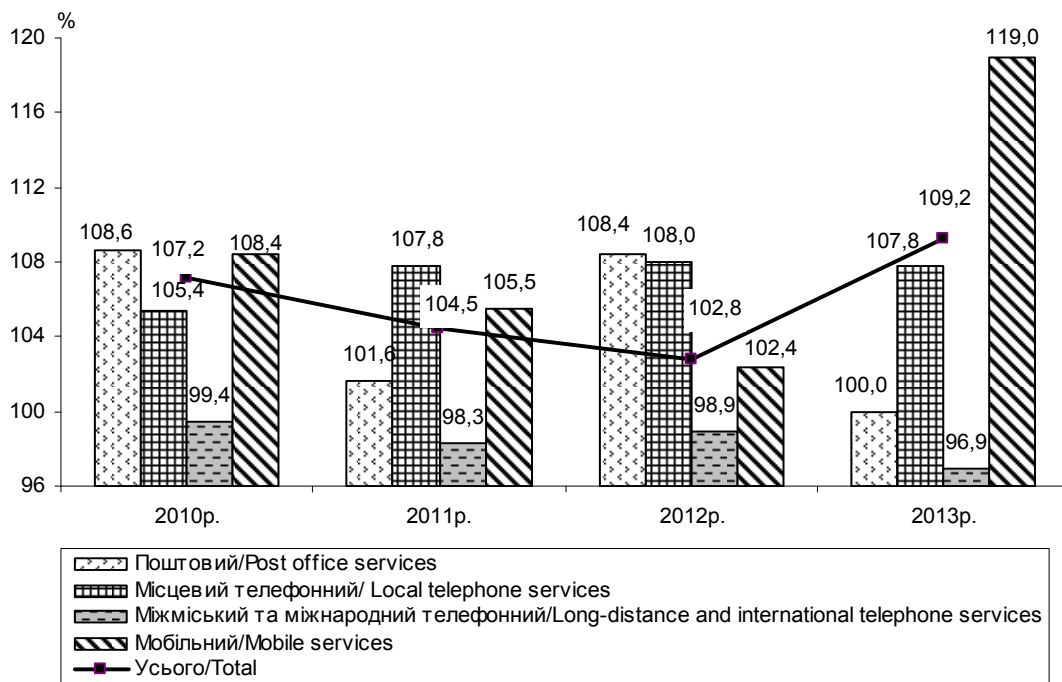
6.3. ІНДЕКСИ ТАРИФІВ НА ПОСЛУГИ ПОШТИ ТА ЗВ'ЯЗКУ ДЛЯ ПІДПРИЄМСТВ, УСТАНОВ, ОРГАНІЗАЦІЙ У 2008-2013 РОКАХ
TARIFF INDICES FOR POST AND COMMUNICATION SERVICES FOR ENTERPRISES, INSTITUTIONS, ORGANIZATIONS IN 2008-2013

(грудень до грудня попереднього року/December to December of the previous year)



6.4. ІНДЕКСИ ТАРИФІВ НА ПОСЛУГИ ПОШТИ ТА ЗВ'ЯЗКУ ДЛЯ ПІДПРИЄМСТВ, УСТАНОВ, ОРГАНІЗАЦІЙ У 2010-2013 РОКАХ
TARIFF INDICES FOR POST AND COMMUNICATION SERVICES FOR ENTERPRISES, INSTITUTIONS, ORGANIZATIONS IN 2010-2013

(до відповідного періоду попереднього року/to the corresponding period of the previous year)





7

МЕТОДОЛОГІЧНІ ПОЯСНЕННЯ

***METHODOLOGICAL
EXPLANATIONS***

7. МЕТОДОЛОГІЧНІ ПОЯСНЕННЯ METHODOLOGICAL EXPLANATIONS

Індекс цін виробників промислової продукції (ІЦВ) є показником зміни цін у часі у сфері промислового виробництва. ІЦВ дозволяє відслідковувати та визначати тенденції змін цін як за видами економічної діяльності, так і у виробництві конкретної продукції. Він використовується при створенні інформаційної бази для прогнозування і управління процесами ціноутворення у промисловості, перерахунку показників системи національних рахунків у постійні ціни та забезпечує можливість проведення міжнародних зіставлень.

Спостереження за змінами цін проводиться за вибіркоким колом підприємств та товарів-представників.

Основним принципом відбору товарів-представників для спостереження за змінами цін є їх репрезентативність для характеристики динаміки цін за видами економічної діяльності.

Централізовано формується перелік товарів-представників та підприємств, необхідних для розрахунку ІЦВ на державному рівні. Перелік доводиться до територіальних органів державної статистики для обов'язкового включення в спостереження.

Для відбору товарів-представників використовується метод відсікання, тобто в основі вибірки, упорядкованій у порядку зменшення вартості виробленої продукції, відсікаються товари-представники, які знаходяться за межами 90% кумулятивного відсотка.

Відбір конкретних товарів (марок, артикулів) здійснюється працівниками територіальних органів державної статистики разом з фахівцями підрозділів відповідних підприємств.

Відбір базових підприємств здійснюється шляхом стратифікованого випадкового відбору.

В основу методології розрахунку індексів цін покладене припущення, що зміни цін виробників на відібрані для обстеження види товарів і товари, що не увійшли у вибірку, але належать до цієї ж товарної групи, мають однакові тенденції.

Інформацію про ціни виробників промислової продукції підприємства надають за формою державної статистичної звітності №1-ціни (пром) "Звіт про ціни виробників промислової продукції" територіальному органу державної статистики за місцем знаходження підприємства.

Ціни виробників промислової продукції - це ціни, що фактично склалися на 20 число звітного місяця на продукцію, призначену для реалізації на внутрішньому та зовнішньому ринках без податку на додану вартість та акцизного збору.

При заповненні звіту в ціну не включаються витрати на транспортування продукції, які сплачуються споживачем додатково (окремо) до ціни виробника. Крім того, на ціну виробу не

повинні впливати зміни у комплектації товарів (наприклад, зміни в упаковці виробу, комплектації виробу додатковими допоміжними приладами, запасними частинами чи навпаки, недоукомплектація, тобто без окремих комплектуючих, запчастин). Щодо видів продукції, на виробництво яких передбачені державні дотації, ціни наводяться без урахування цих дотацій (субсидій).

Середні ціни виробників промислової продукції характеризують узагальнене значення ціни у вибірковій сукупності.

Середні ціни виробників промислової продукції визначаються на основі зареєстрованих цін за переліком товарів-представників, які використовуються для розрахунку ІЦВ на державному рівні.

Інформація щодо цін на конкретний товар конкретного виробника носить конфіденційний характер і використовується тільки для розрахунку індексів цін.

Для розрахунку індексів цін за видами товарів, товарами-представниками та видами промислової діяльності формується вагова структура на державному та регіональному рівнях.

При цьому вагами для товарів (марок, артикулів) є дані про вартість реалізованої продукції виробленої з власної сировини, по підприємству за рік, для товарів-представників – по Україні (регіону), видів діяльності – обсяги реалізованої промислової продукції (робіт, послуг).

На основі індивідуальних індексів цін, розрахованих за видами товарів (марками, артикулами), та обсягів виробленої продукції у базисному періоді, розраховуються зведені індекси цін: за товарами-представниками; видами промислової діяльності; промисловості в цілому.

Для цих розрахунків використовується модифікована формула Ласпейреса, яка має вигляд:

$$I^{t,t-1} = \frac{\sum_i \frac{p_i^t}{cw_i^{t-1}}}{\sum_i \frac{p_i^{t-1}}{cw_i^{t-1}}},$$

де $I^{t,t-1}$ - зміна ціни у поточному місяці (t) порівняно з попереднім (t-1),

$$\frac{p_i^t}{cw_i^{t-1}} = w_i^0 \frac{p_i^{t-1}}{p_i^0}$$

- вартісна вага товару i в місяці $t-1$ при цьому w_i^0 - вага товару i у базисному році,

$\frac{P_i^{t-1}}{P_i^0}$ - довгостроковий індекс цін

попереднього місяця (t-1) порівняно з базисним роком (0);

$\frac{P_i^t}{P_i^{t-1}}$ - короткостроковий індекс поточного

місяця (t) порівняно з попереднім (t-1),

Цей метод є «рекурентним» у тому розумінні, що оновлена вага поточного періоду

$$\overline{CW}_i^t = \overline{CW}_i^{t-1} \frac{P_i^t}{P_i^{t-1}},$$

використовується як вартісна вага для розрахунку індексу у наступному періоді.

Індекс цін за квартал, період з початку року і т.п, визначається "ланцюговим" методом, тобто шляхом послідовного множення місячних індексів.

Індекс ціни реалізації сільськогосподарської продукції - відносний показник, що характеризує зміну середніх цін реалізації сільськогосподарської продукції у часі (індекс динаміки).

За період 2007-2011 років індекс цін реалізації сільськогосподарської продукції – це середньозважена величина, що враховувала зміни середніх цін на основні види сільськогосподарської продукції за різними напрямками її реалізації. Базою зважування для агрегування цих змін був фактичний обсяг реалізації відповідних видів продукції за звітний період. Розрахунок індексу здійснювався за формулою Пааше.

З 2012 року розрахунок індексу цін реалізації сільськогосподарської продукції здійснюється за формулою Ласпейреса.

Інформація щодо середніх цін реалізації сільськогосподарської продукції формується на основі даних про кількість і вартість реалізованої сільськогосподарської продукції власного виробництва, що збираються щомісячно в рамках державного статистичного спостереження "Реалізація сільськогосподарської продукції" за формами № 21-заг (місячна) і №21-заг (річна).

Середня ціна реалізації сільськогосподарської продукції – це вартість одиниці (тонни, центнеру штуки) реалізованої продукції з урахуванням її якості, але без урахування податку на додану вартість, накладних витрат по закупівлях, транспортних та експедиційних витрат. У 2007-2011 роках до середньої ціни включалися суми дотації за рахунок коштів податку на додану вартість, з 2012 року – не включаються.

Основою для порівняння зміни середніх цін реалізації продукції сільського господарства є індекси цін реалізації окремих видів продукції звітнього місяця поточного року до середньорічних

цін реалізації відповідних видів продукції базисного періоду (року).

Індекс цін на будівельно-монтажні роботи характеризує динаміку загального рівня цін у будівництві. Він є показником зміни вартості фіксованого набору матеріальних ресурсів у поточному періоді порівняно з базисним. Індекс цін на будівельно-монтажні роботи дозволяє визначити тенденції щодо зміни цін як у будівництві в цілому, так і за типами будівель і споруд. Він використовується при створенні інформаційної бази для прогнозування й управління процесами ціноутворення у будівництві, аналізу будівельної діяльності підприємств та інвестиційних процесів, перерахунку обсягів інвестицій у постійні ціни та забезпечує можливість проведення міжнародних зіставлень.

Розрахунки індексів цін на будівельно-монтажні роботи здійснюються на основі ресурсно-технологічних моделей об'єктів-представників, відібраних за типами будівель і споруд. Об'єкт-представник – це типовий об'єкт будівництва для конкретного типу будівель і споруд.

Ресурсно-технологічна модель складається з прямих витрат, накладних витрат і кошторисного прибутку.

Прямі витрати включають вартість матеріальних ресурсів, витрати на оплату праці працівників, зайнятих на будівельно-монтажних роботах, витрати на експлуатацію машин і механізмів.

Вартість матеріальних ресурсів, що складають уніфіковану номенклатуру (далі – номенклатура), визначається на підставі обсягів застосування та середніх цін за одиницю матеріальних ресурсів. Вартість матеріальних ресурсів, не включених до номенклатури, визначається у відсотках від загальної вартості матеріальних ресурсів, включених до номенклатури.

Уніфікована номенклатура матеріальних ресурсів уключає 49 найменувань матеріалів, виробів, конструкцій та енергоносіїв, які відібрані з урахуванням їх репрезентативності для характеристики динаміки цін на ринку будівництва і постійно використовуються при виконанні будівельно-монтажних робіт.

Витрати на оплату праці (заробітної плати) за кожним об'єктом-представником розраховуються на підставі нормативних трудовитрат на певний обсяг робіт, регламентованих кошторисними ресурсними показниками.

Витрати на експлуатацію будівельних машин та механізмів визначаються на основі нормативного часу роботи машин та механізмів, необхідних для будівництва об'єкта-представника та відповідних цін на їх

використання.

Накладні витрати розраховуються на основі нормативної кошторисної трудомісткості робіт і нормативної величини загальновиборничих (накладних) витрат, які обчислюються в грошовому виразі за людино-годину.

Кошторисний прибуток – це результат економічної діяльності підрядної будівельної організації від виконання будівельно-монтажних та ремонтних робіт. Розмір кошторисного прибутку обчислюється на основі нормативної кошторисної трудомісткості робіт та нормативної величини кошторисного прибутку.

Відбір будівельних організацій для спостереження за змінами цін придбання матеріальних ресурсів у будівництві здійснюється на державному рівні для кожного регіону. Для відбору будівельних організацій використовується випадкова систематична вибірка з імовірністю, пропорційною розміру.

Інформацію щодо цін придбання матеріальних ресурсів у будівництві будівельні організації, які відібрані для спостереження, надають щомісячно за формою державної статистичної звітності № 1-ціни (буд) "Звіт про ціни придбання матеріальних ресурсів у будівництві" органу державної статистики за місцезнаходженням організації.

При заповненні звіту відображається ціна придбання за одиницю виміру матеріальних ресурсів без податку на додану вартість із урахуванням витрат на транспортування та зберігання матеріальних ресурсів.

Витрати на транспортування включають усі затрати (крім урахування у відпускній ціні постачальника) на перевезення залізничним, автомобільним та іншими видами транспорту, навантажувально-розвантажувальні роботи.

Вагами для розрахунків індексів цін є фактичні витрати на будівельно-монтажні роботи за типами будівель і споруд, об'єктами-представниками за базисний рік. Вагові коефіцієнти оновлюються щорічно.

На основі індексів цін за об'єктами-представниками та витратами на будівельно-монтажні роботи у базисному періоді розраховуються групові індекси цін за типами будівель та споруд за формулою середньоарифметичної зваженої.

Індекс цін на будівельно-монтажні роботи розраховується за модифікованою формулою Ласпейреса.

Індекс тарифів на транспортування вантажів трубопроводами характеризує динаміку загального рівня тарифів при незмінній структурі надання послуг із транспортування вантажів трубопроводами за певний період часу. Індекси тарифів використовуються для аналізу та прогнозування цінових процесів в економіці.

Розрахунки індексів тарифів на транспортування вантажів трубопроводами

здійснюються на державному рівні за послугами-представниками по країні в цілому. Послуга-представник – це сукупність видів послуг, які є однорідними за своїми властивостями та призначенням і мають однакові тенденції щодо зміни тарифів.

Для забезпечення репрезентативності розрахунків індексів тарифів на транспортування вантажів трубопроводами доходи на відібрані послуги-представники та види сполучення повинні мати найбільшу питому вагу в загальному обсязі вантажів, що транспортуються трубопроводами.

Відбір проводиться у два етапи:

- відбираються послуги-представники, які забезпечують найбільшу величину доходів у загальному обсязі транспортування вантажів, характеризуються відносною стабільністю властивостей та відображають динаміку тарифів на транспортування вантажів трубопроводами;

- відбираються види сполучення, за якими здійснюється транспортування вантажів трубопроводами.

Спостереженню підлягають середні тарифи на транспортування вантажів трубопроводами без податку на додану вартість (ПДВ), акцизного збору та інших податків станом на 21 число останнього місяця звітного кварталу. Якщо на дату спостереження транспортування вантажів не здійснювалися, то форма державного статистичного спостереження має містити середні тарифи, за якими проводилось транспортування вантажів у найближчий до дати спостереження час.

Вагами для розрахунку індексу тарифів на транспортування вантажів трубопроводами є дані про доходи від транспортування вантажів за видами сполучення за базисний рік. Вагові коефіцієнти оновлюються щорічно.

На базі щоквартальної інформації стосовно тарифів розраховуються індивідуальні індекси тарифів по кожному виду послуги-представника, що є основою для складання групових індексів тарифів.

Зведений індекс тарифів на транспортування вантажів трубопроводами розраховується на основі групових індексів тарифів послуг-представників та частки доходів від надання послуг-представників за модифікованою формулою Ласпейреса.

Індекс тарифів на вантажні перевезення залізничним транспортом характеризує зміни у часі рівня тарифів на вантажні перевезення при незмінній структурі перевезення вантажів за різними ознаками: виду вантажу і його маси, швидкості доставки, відстані перевезення вантажів, типу рухомого складу, рівню використання його вантажопідйомності та ін. Індекс тарифів використовується для аналізу і прогнозування цінових процесів в економіці.

Спостереження за змінами тарифів на вантажні перевезення залізничним транспортом проводиться щоквартально, розрахунки індексів тарифів здійснюються на державному рівні за послугами-представниками по країні в цілому.

Для забезпечення репрезентативності розрахунків індексів тарифів на вантажні перевезення залізничним транспортом доходи на відібрані послуги-представники та види сполучення повинні складати не менше половини доходів від надання послуг залізницею.

Відбір проводиться у два етапи:

- відбираються послуги-представники, які забезпечують найбільшу суму доходів у загальному обсязі перевезень, надаються протягом тривалого періоду, характеризуються відносною стабільністю властивостей та відображають динаміку тарифів на вантажні перевезення залізничним транспортом;

- відбираються види сполучення, які займають найбільшу частку в загальному обсязі доходів від надання послуг залізницею.

Спостереженню підлягають тарифи на вантажні перевезення залізничним транспортом без податку на додану вартість (ПДВ), акцизного збору та інших податків станом на 21 число останнього місяця звітного кварталу. Якщо на дату спостереження вантажні перевезення не здійснювалися, то вказуються тарифи, за якими проводилося транспортування вантажів у найближчий до дати спостереження час.

Основою інформаційної бази для формування вагової структури (вагових коефіцієнтів) є дані про доходи від вантажних перевезень залізничним транспортом за попередній рік. Перегляд вагової структури проводиться на щорічній основі.

На базі щоквартальної інформації стосовно тарифів розраховуються індивідуальні індекси по кожному виду сполучення, що є основою для розрахунку групових індексів тарифів послуг-представників.

Зведений індекс тарифів на вантажні перевезення залізничним транспортом розраховується на основі групових індексів тарифів послуг-представників та частки доходів від вантажних перевезень залізничним транспортом за модифікованою формулою Ласпейреса.

Індекс тарифів на послуги пошти та зв'язку для підприємств, установ, організацій характеризує зміни у часі рівня тарифів на послуги пошти та зв'язку. Індекс тарифів використовується для аналізу і прогнозування цінових процесів в економіці.

Спостереження за змінами тарифів на послуги пошти та зв'язку проводиться щомісячно. Органи державної статистики здійснюють розрахунки індексів тарифів на послуги пошти та зв'язку за видами послуг пошти та зв'язку в розрізі послуг-представників по країні в цілому.

Основним принципом відбору видів послуг пошти та зв'язку і послуг-представників є забезпечення репрезентативності розрахунків індексів тарифів на послуги пошти та зв'язку.

Відбір проводиться у два етапи:

- відбираються види послуг пошти та зв'язку, доходи від надання яких переважають у загальному обсязі наданих послуг;

- для кожного відібраного виду послуг формується перелік послуг-представників, що забезпечують найбільшу суму доходів відповідного виду послуг пошти та зв'язку.

Спостереженню підлягають тарифи на послуги пошти та зв'язку, що надавались підприємствам, установам, організаціям без податку на додану вартість станом на 28 число звітного місяця.

Інформаційною базою для формування вагової структури (вагових коефіцієнтів) є дані про доходи від надання послуг пошти та зв'язку за попередній рік. Перегляд вагових коефіцієнтів проводиться щорічно.

На основі щомісячної інформації стосовно тарифів, що надають базові організації, розраховуються індивідуальні індекси тарифів на послуги-представники. Отримані індивідуальні індекси використовуються для розрахунку групових індексів тарифів за видами послуг пошти та зв'язку.

Зведений індекс тарифів на послуги пошти та зв'язку розраховується за модифікованою формулою Ласпейреса на основі групових індексів тарифів видів послуг пошти та зв'язку й питомої ваги доходів відповідного виду послуг пошти та зв'язку.

Державна служба статистики України

**Статистичний збірник
"Індекси цін виробників"**

Підписано до друку 27.03.2014 Формат 60x84/8
Папір офсетний,
Умов. друк. арк. 19. 07. Тираж 33 прим. Зам. 113

ДП "Інформаційно-аналітичне агентство"
вул. Еспланадна, 4-6 оф. 419-2, м. Київ, 01601, Україна
тел./факс (044) 287-03-79