

**ДЕРЖАВНА СЛУЖБА СТАТИСТИКИ УКРАЇНИ**

*STATE STATISTICS SERVICE OF UKRAINE*

**ІНДЕКСИ ЦІН ВИРОБНИКІВ  
ЗА 2018 РІК**

*PRODUCER PRICE INDICES  
IN 2018*

**Статистичний збірник**  
*Statistical publication*

**Київ 2019**

*Kyiv 2019*

**Державна служба статистики України**  
*State Statistics Service of Ukraine*

За редакцією **І. М. Жук**  
*Edited by I. M. Zhuk*

Відповідальна за випуск **О. С. Калабуха**  
*Accountable for issue O. S. Kalabukha*

Статистичний збірник "Індекси цін виробників" містить інформацію щодо індексів цін виробників та середніх цін виробників у 2018р. по Україні порівняно з попередніми роками. Дані за 2014 рік наведені без урахування тимчасово окупованої території Автономної Республіки Крим та м.Севастополя, а за 2015-2018 роки – також без частини тимчасово окупованих територій у Донецькій та Луганській областях. Розрахований на широке коло користувачів.

*The statistical publication "Producer price indices" presents information on producer price indices in 2018 for Ukraine compared with previous years. Data of 2014 are given excluding the temporarily occupied territories of the Autonomous Republic of Crimea, the city of Sevastopol, and in 2015-2018 also a part of temporarily occupied territories in the Donetsk and Luhansk regions. Publication is recommended for a wide range of users.*

**Державна служба статистики України**  
*State Statistics Service of Ukraine*

• адреса: вул. Шота Руставелі, 3, м. Київ, 01601, Україна  
*address: 3, Shota Rustaveli str., Kyiv, 01601, Ukraine*

• телефони: 284-31-32  
*tel: 284-31-32*

• факс: 235-37-39  
*fax: 235-37-39*

• електронна пошта: O.Kalabukha@ukrstat.gov.ua  
*e-mail: O.Kalabukha@ukrstat.gov.ua*

• веб-сайт: www.ukrstat.gov.ua  
*web: www.ukrstat.gov.ua*

**Розповсюдження статистичних видань Держстату**  
*Distribution of statistical publication of the State Statistics Service of Ukraine*

**Держаналітінформ**  
*Derzanalitiinform*

• адреса: вул. Еспланадна, 4-6, кім. 413, 419, м. Київ, 01601, Україна  
*address: office 413, 419, 4-6, Esplanadna str., Kyiv, 01601, Ukraine*

• тел/факс: 287-03-79, 289-77-62  
*tel./fax: 287-03-79, 289-77-62*

• електронна пошта: iaa@dstati.kiev.ua  
*e-mail: iaa@dstati.kiev.ua*

• веб-сайт: www.iaa.kiev.ua  
*web: www.iaa.kiev.ua*

**Книжкова виставка-продаж**  
*Trade exhibition of books*

• адреса: вул. Шота Руставелі, 3, кім.108, м. Київ, 01601, Україна  
*address: office 108, 3, Shota Rustaveli str., Kyiv, 01601, Ukraine*

• телефон: 287-70-13  
*tel: 287-70-13*

**ПЕРЕДМОВА**

Статистичний збірник містить статистичні показники, які характеризують цінові процеси у секторі виробництва України у 2018р. порівняно з попередніми роками.

У збірнику представлено інформацію про індекси цін виробників промислової продукції, продукції сільського господарства, реалізованої підприємствами, у будівництві, тарифів на вантажні перевезення, середні ціни виробників промислової продукції, міжнародні зіставлення, а також методологічні пояснення.

Збірник публікується двома мовами: українською та англійською, ілюстрований діаграмами.

Видання підготовлене департаментом статистики цін на основі даних державних статистичних спостережень: "Зміни цін виробників промислової продукції", "Реалізація продукції сільського господарства сільськогосподарськими підприємствами та господарствами населення", "Зміни цін на будівельно-монтажні роботи", "Зміни тарифів на транспортування вантажів трубопроводами", "Зміни тарифів на вантажні перевезення залізничним транспортом", .

Для міжнародних зіставлень використано статистичні матеріали з веб-сайтів Статистичної служби Європейського Союзу (Євростату) і Організації економічного співробітництва і розвитку (ОЕСР).

**FOREWORD**

*The statistical publication contains statistical indicators characterising price tendencies in industrial sector of Ukraine in 2018 in comparison with previous years.*

*The publication presents information on producer price indices for industrial production, agricultural production sold by enterprises, tariffs of for freight carriage, average producer prices, international comparisons and also methodological explanation.*

*The publication is bi-lingual – Ukrainian and English, illustrated with diagrams.*

*The publication is prepared by the Price Statistics Department basing on the data from the state statistical observations: "Changes of industrial producer prices", "Sale of agricultural products by agricultural enterprises and households", "Price changes on construction and assembly operations", "Tariff changes for post and communication services for enterprises, institution, organization", "Changes of tariffs for cargo transportation by pipelines".*

*For international comparisons were used statistical materials from the web sites of the Statistical Service of the European Union (Eurostat) and the Organization for Economic Cooperation and Development (OECD).*

**Умовні позначення у збірнику/Conventional symbols used in the publication**

Крапки (...) – відомості відсутні / Points (...) - dates are absent.

**Скорочення у збірнику/ Abbreviations used in the publication**

т – тонна / t – ton

грн – гривня / UAH – Ukrainian hryvnia

тис.дал – тисяч декалітрів/ thsd dal – thousand decaliters.

**З М І С Т /**  
**C O N T E N T S**

<b>ПЕРЕДМОВА</b>	3	<b>FOREWORD</b>	3
<b>УМОВНІ ПОЗНАЧЕННЯ</b>	3	<b>CONVENTIONAL SYMBOLS</b>	3
<b>СКОРОЧЕННЯ</b>	3	<b>ABBREVIATIONS</b>	3
Індекси цін виробників у 2013-2018 роках	7	<i>Producer Price Indices in 2013-2018</i>	7
<b>1. ІНДЕКСИ ЦІН ТА СЕРЕДНІ ЦІНИ ВИРОБНИКІВ ПРОМИСЛОВОЇ ПРОДУКЦІЇ</b>		<b>1. INDUSTRIAL PRODUCER PRICE INDICES AND AVERAGE PRODUCERS' PRICES</b>	
1.1. Індекси цін виробників промислової продукції	11	<i>1.1. Industrial Producer Price Indices</i>	11
1.2. Індекси цін виробників за видами промислової діяльності у 2013-2018 роках (до попереднього місяця)	12	<i>1.2. Producer Price Indices by type of industrial activity in 2013-2018 (to previous month)</i>	12
1.3. Індекси цін виробників за видами промислової діяльності у 2013-2018 роках (до грудня попереднього року)	24	<i>1.3. Producer Price Indices by type of industrial activity in 2013-2018 (to December of previous year)</i>	24
1.4. Індекси цін виробників за видами промислової діяльності у 2013-2018 роках (до відповідного місяця попереднього року)	36	<i>1.4. Producer Price Indices by type of industrial activity in 2013-2018 (to corresponding month of previous year)</i>	36
1.5. Індекси цін виробників за видами промислової діяльності у 2013-2018 роках (до відповідного періоду попереднього року)	48	<i>1.5. Producer Price Indices by type of industrial activity in 2013-2018 (to corresponding period of previous year)</i>	48
1.6. Індекси цін виробників за видами промислової діяльності у 2013-2018 роках (до попереднього кварталу)	60	<i>1.6. Producer Price Indices by type of industrial activity in 2013-2018 (to previous quarter)</i>	60
1.7. Індекси цін виробників за видами промислової діяльності у 2013-2018 роках (до відповідного кварталу попереднього року)	66	<i>1.7. Producer Price Indices by type of industrial activity in 2013-2018 (to corresponding quarter of previous year)</i>	66
1.8. Індекси цін виробників за видами промислової продукції у 2013-2018 роках (до попереднього місяця)	72	<i>1.8. Producer Price Indices by type of industrial production in 2013-2018 (to previous month)</i>	72
1.9. Індекси цін виробників за видами промислової продукції у 2013-2018 роках (до грудня попереднього року)	88	<i>1.9. Producer Price Indices by type of Industrial production in 2013-2018 (to December of previous year)</i>	88
1.10. Індекси цін виробників за видами промислової продукції у 2014-2018 роках (до відповідного місяця попереднього року)	104	<i>1.10. Producer Price Indices by type of industrial production in 2014-2018 (to corresponding month of previous year)</i>	104
1.11. Індекси цін виробників за видами промислової продукції у 2014-2018 роках (до відповідного періоду попереднього року)	118	<i>1.11. Producer Price Indices by type of industrial production in 2014-2018 (to corresponding period of previous year)</i>	118
1.12. Середні ціни виробників промислової продукції у 2013-2018 роках	132	<i>1.12. Average producers' prices in 2013-2018</i>	132
1.13. Індекси цін виробників промислової продукції в окремих країнах світу	140	<i>1.13. Producer Price Indices in the selected countries</i>	140
1.14. Індекси цін виробників за видами промислової діяльності у 2017-2018 роках	141	<i>1.14. Producer Price Indices by type of industrial activity in 2017-2018</i>	141
1.15. Індекси цін виробників промислової продукції у 2018 році	141	<i>1.15. Producer Price Indices in 2018</i>	141

<b>2. ІНДЕКСИ ЦІН ТА СЕРЕДНІ ЦІНИ ПРОДУКЦІЇ СІЛЬСЬКОГО ГОСПОДАРСТВА, РЕАЛІЗОВАНОЇ ПІДПРИЄМСТВАМИ</b>		<b>2. PRICE INDICES AND AVERAGE PRICES OF AGRICULTURAL PRODUCTION SOLD BY ENTERPRISES</b>	
2.1. Індекси цін продукції сільського господарства, реалізованої підприємствами	145	2.1. <i>Indices of price indices of agricultural production sold by enterprises</i>	145
2.2. Середні ціни продукції сільського господарства, реалізованої підприємствами	145	2.2. <i>Average prices of agricultural production sold by enterprises</i>	145
2.3. Індекси цін продукції сільського господарства, реалізованої підприємствами	146	2.3. <i>Indices of price indices of agricultural production sold by enterprises</i>	146
2.4. Динаміка індексів цін продукції сільського господарства, реалізованої підприємствами	150	2.4. <i>Dynamic of price indices of agricultural production sold by enterprises</i>	150
<b>3. ІНДЕКСИ ЦІН У БУДІВНИЦТВІ</b>		<b>3. PRICE INDICES FOR CONSTRUCTION</b>	
3.1. Індекси цін на будівельно-монтажні роботи	153	3.1. <i>Price indices for construction and assembly operations</i>	153
3.2. Індекси цін на будівельно-монтажні роботи	154	3.2. <i>Price indices for construction and assembly operations</i>	154
3.3. Індекси цін на будівельно-монтажні роботи у 2018 році	155	3.3. <i>Price indices for construction and assembly operations in 2018</i>	155
3.4. Індекси цін на будівельно-монтажні роботи (до попереднього місяця)	156	3.4. <i>Price indices for construction and assembly operations (to previous month)</i>	156
3.5. Індекси цін на будівельно-монтажні роботи (до грудня попереднього року)	158	3.5. <i>Price indices for construction and assembly operations (to December of previous year)</i>	158
3.6. Індекси цін на будівельно-монтажні роботи (до відповідного місяця попереднього року)	160	3.6. <i>Price indices for construction and assembly operations (to corresponding month of previous year)</i>	160
3.7. Індекси цін на будівельно-монтажні роботи (до відповідного періоду попереднього року)	162	3.7. <i>Price indices for construction and assembly operations (to corresponding period of previous year)</i>	162
3.8. Індекси цін на будівельно-монтажні роботи у 2013–2018 роках (до попереднього року)	164	3.8. <i>Price indices for construction and assembly operations in 2013–2018 (to previous year)</i>	164
3.9. Індекси цін на будівельно-монтажні роботи у 2017–2018 роках (до грудня попереднього року)	164	3.9. <i>Price indices for construction and assembly operations in 2017–2018 (to December of previous year)</i>	164
3.10. Індекси цін на будівельно-монтажні роботи у 2016–2018 роках (грудень до грудня попереднього року)	165	3.10. <i>Price indices for construction and assembly operations in 2016–2018 (December to December of previous year)</i>	165
<b>4. ІНДЕКСИ ТАРИФІВ НА ТРАНСПОРТУВАННЯ ВАНТАЖІВ ТРУБОПРОВОДАМИ</b>		<b>4. TARIFF INDICES FOR PIPELINE CARGO TRANSPORTATION</b>	
4.1. Індекси тарифів на транспортування вантажів трубопроводами	169	4.1. <i>Tariff indices for pipeline cargo transportation</i>	169
4.2. Індекси тарифів на транспортування вантажів трубопроводами (до попереднього кварталу)	169	4.2. <i>Tariff indices for pipeline cargo transportation (to previous quarter)</i>	169
4.3. Індекси тарифів на транспортування вантажів трубопроводами у 2013–2018 роках (IV квартал до IV кварталу попереднього року)	170	4.3. <i>Tariff indices for pipeline cargo transportation in 2013-2018 (IV quarter to IV quarter of previous year)</i>	170
4.4. Індекси тарифів на транспортування вантажів трубопроводами у 2018 році (до відповідного кварталу попереднього року)	170	4.4. <i>Tariff indices for pipeline cargo transportation in 2018 (to corresponding quarter of previous year)</i>	170

<b>5. ІНДЕКСИ ТАРИФІВ НА ВАНТАЖНІ ПЕРЕВЕЗЕННЯ ЗАЛІЗНИЧНИМ ТРАНСПОРТОМ</b>		<b>5. TARIFF INDICES FOR CARGO TRANSPORTATION BY RAIL</b>	
5.1. Індеси тарифів на вантажні перевезення залізничним транспортом	173	5.1. <i>Tariff indices for cargo transportation by rail</i>	173
5.2. Індеси тарифів на вантажні перевезення залізничним транспортом (до попереднього кварталу)	174	5.2. <i>Tariff indices for cargo transportation by rail (to previous quarter)</i>	174
5.3. Індеси тарифів на вантажні перевезення залізничним транспортом у 2017-2018 роках (до попереднього року)	176	5.3. <i>Tariff indices for cargo transportation by rail in 2017-2018 (to previous year)</i>	176
<b>6. МЕТОДОЛОГІЧНІ ПОЯСНЕННЯ</b>	179	<b>6. METHODOLOGICAL EXPLANATIONS</b>	179

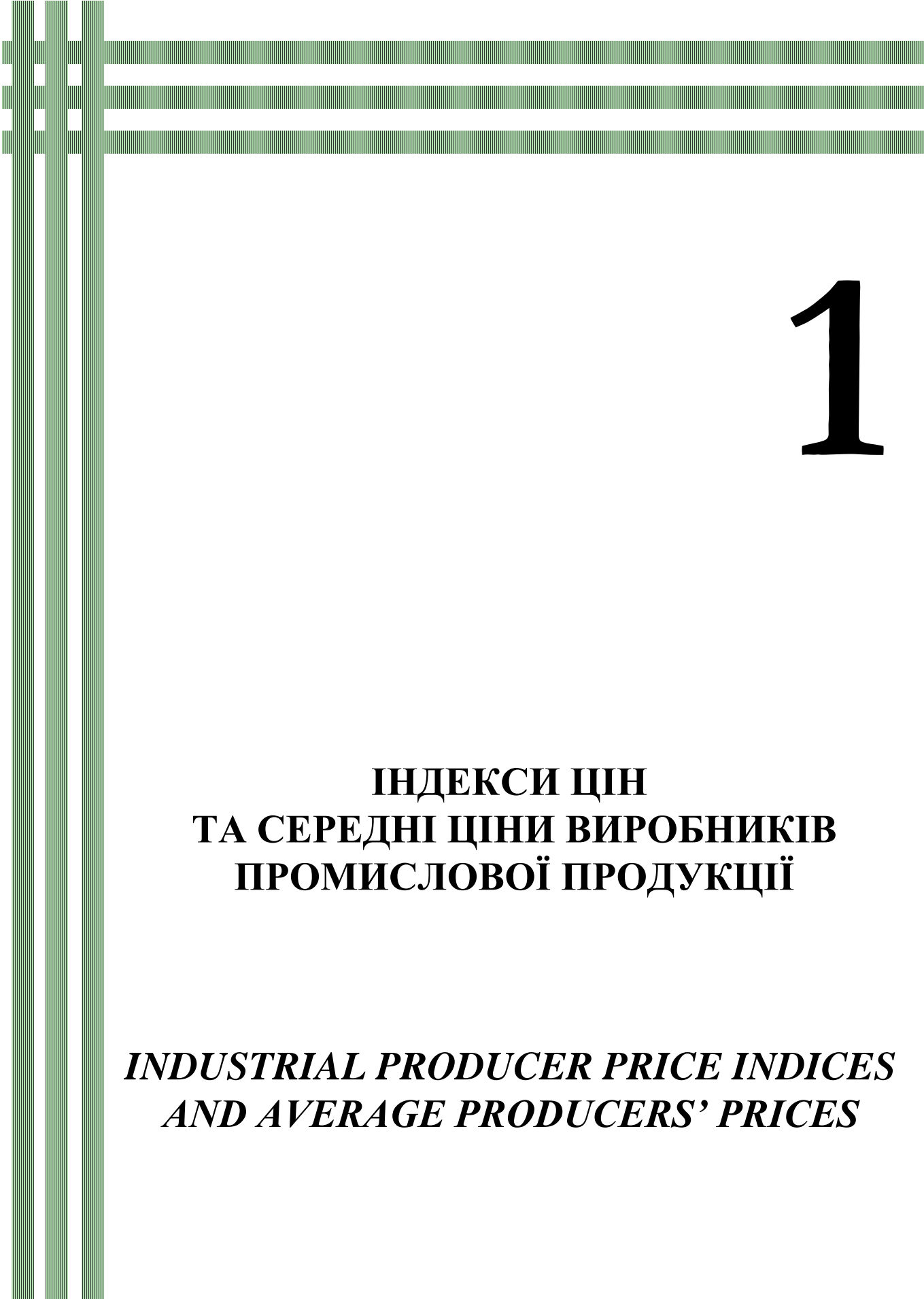
**ІНДЕКСИ ЦІН ВИРОБНИКІВ У 2013-2018 РОКАХ**  
**PRODUCER PRICE INDICES IN 2013-2018**

(до попереднього року; відсотків/*to previous year; percent*)

	2013	2014	2015	2016	2017	2018
Індекс цін виробників промислової продукції/ <i>Industrial Producer Price Indices</i>	99,9	117,1	136,0	120,5	126,4	117,4
Індекс цін продукції сільського господарства, реалізованої підприємствами/ <i>Price indices of agricultural production sold by enterprises</i>	97,1	124,3	154,5	109,0	111,5	109,3
Індекс цін на будівельно-монтажні роботи/ <i>Price indices for construction and assembly operations</i>	105,6	109,5	127,1	109,2	113,4	123,0
Індекс тарифів на транспортування вантажів трубопроводами/ <i>Tariff indices for pipeline cargo transportation</i>	98,5	100,0	125,5	105,1	102,7	102,9
Індекс тарифів на вантажні перевезення залізничним транспортом/ <i>Tariff indices for cargo transportation by rail</i>	105,6	111,7	137,7	112,1	107,2	109,5







**1**

**ІНДЕКСИ ЦІН  
ТА СЕРЕДНІ ЦІНИ ВИРОБНИКІВ  
ПРОМИСЛОВОЇ ПРОДУКЦІЇ**

***INDUSTRIAL PRODUCER PRICE INDICES  
AND AVERAGE PRODUCERS' PRICES***



**1.1. ІНДЕКСИ ЦІН ВИРОБНИКІВ ПРОМИСЛОВОЇ ПРОДУКЦІЇ**  
**INDUSTRIAL PRODUCER PRICE INDICES**

(відсотків/percent)

	2013	2014	2015	2016	2017	2018
<b>До попереднього місяця/To previous month</b>						
Січень/ <i>January</i>	100,3	100,5	102,3	98,9	99,7	104,4
Лютий/ <i>February</i>	98,4	99,7	104,8	101,5	103,1	101,2
Березень/ <i>March</i>	102,2	102,7	110,5	104,0	103,5	100,3
Квітень/ <i>April</i>	102,5	106,1	104,0	103,6	101,6	100,0
Травень/ <i>May</i>	103,1	104,3	99,6	105,3	98,7	100,8
Червень/ <i>June</i>	97,3	103,6	100,6	100,0	99,4	101,1
Липень/ <i>July</i>	97,1	102,7	102,0	104,3	101,8	101,6
Серпень/ <i>August</i>	101,2	102,6	99,7	100,2	100,4	101,3
Вересень/ <i>September</i>	100,2	102,4	102,0	102,6	101,6	101,2
Жовтень/ <i>October</i>	100,2	99,3	97,6	105,4	102,3	100,3
Листопад/ <i>November</i>	98,7	104,2	100,1	102,2	101,8	101,7
Грудень/ <i>December</i>	100,7	100,0	100,3	103,2	101,7	99,6
<b>Грудень до грудня попереднього року/December to December of previous year</b>						
	101,7	131,8	125,4	135,7	116,5	114,2
<b>Середньомісячні/Average monthly</b>						
	100,1	102,3	101,9	102,6	101,3	101,1
<b>До попереднього року/To previous year</b>						
	99,9	117,1	136,0	120,5	126,4	117,4

**1.2. ІНДЕКСИ ЦІН ВИРОБНИКІВ ЗА ВИДАМИ**  
**PRODUCER PRICE INDICES BY TYPE**

		Січень/ <i>January</i>	Лютий/ <i>February</i>	Березень/ <i>March</i>	Квітень/ <i>April</i>
<b>Промисловість/ <i>Industry</i></b>	<b>2013</b>	<b>100,3</b>	<b>98,4</b>	<b>102,2</b>	<b>102,5</b>
	<b>2014</b>	<b>100,5</b>	<b>99,7</b>	<b>102,7</b>	<b>106,1</b>
	<b>2015</b>	<b>102,3</b>	<b>104,8</b>	<b>110,5</b>	<b>104,0</b>
	<b>2016</b>	<b>98,9</b>	<b>101,5</b>	<b>104,0</b>	<b>103,6</b>
	<b>2017</b>	<b>99,7</b>	<b>103,1</b>	<b>103,5</b>	<b>101,6</b>
	<b>2018</b>	<b>104,4</b>	<b>101,2</b>	<b>100,3</b>	<b>100,0</b>
	Добувна промисловість і розроблення кар'єрів/ <i>Mining and quarrying</i>	2013	102,9	99,5	99,7
2014		99,6	100,3	101,4	103,5
2015		100,4	107,3	110,8	111,5
2016		96,3	106,4	107,7	113,1
2017		108,8	102,3	104,3	102,1
2018		102,7	102,6	95,2	98,1
Добування паливно-енергетичних корисних копалин/ <i>Mining and quarrying of energy producing materials</i>		2013	102,2	98,8	99,4
	2014	97,7	99,7	97,7	101,5
	2015	100,7	99,6	110,3	131,2
	2016	94,7	109,8	107,2	98,3
	2017	108,4	99,6	99,0	105,0
	2018	102,5	98,5	99,3	99,2
	Добування кам'яного вугілля/ <i>Mining of hard coal</i>	2013	100,6	97,0	99,1
2014		97,7	99,7	95,3	100,8
2015		101,1	99,8	101,1	99,7
2016		105,4	117,2	100,4	100,2
2017		107,7	98,8	100,0	112,6
2018		99,9	100,2	100,0	98,8
Добування сирої нафти та природного газу/ <i>Extraction of crude petroleum and natural gas</i>		2013	105,6	102,5	100,0
	2014	97,8	99,8	102,1	102,8
	2015	99,8	99,0	131,2	186,2
	2016	85,8	103,6	112,8	96,7
	2017	108,8	100,1	98,3	99,7
	2018	104,1	97,4	98,9	99,3
	Добування сирої нафти/ <i>Extraction of crude petroleum</i>	2013	101,2	104,1	100,0
2014		97,7	100,0	103,5	100,0
2015		100,0	100,0	147,0	90,8
2016		74,1	107,0	123,8	94,5
2017		128,7	100,0	93,6	100,4
2018		113,9	87,7	95,0	105,9
Добування природного газу/ <i>Extraction of natural gas</i>		2013	112,5	100,2	100,1
	2014	98,0	99,6	100,5	106,4
	2015	99,7	98,1	115,3	308,3
	2016	99,9	99,4	99,4	99,4
	2017	100,6	100,1	100,2	99,4
	2018	102,0	99,4	99,7	98,0
	Добування корисних копалин, крім паливно – енергетичних/ <i>Mining and quarrying, except of energy producing materials</i>	2013	103,8	100,5	100,2
2014		101,7	101,0	105,2	105,4
2015		100,0	115,6	111,2	93,4
2016		97,5	103,9	108,1	124,1
2017		109,2	105,1	109,6	99,2
2018		103,0	107,1	90,7	96,9

**ПРОМИСЛОВОЇ ДІЯЛЬНОСТІ У 2013-2018 РОКАХ**  
**OF INDUSTRIAL ACTIVITY IN 2013-2018**

(до попереднього місяця; відсотків/to previous month; percent)

Травень/ <i>May</i>	Червень/ <i>June</i>	Липень/ <i>July</i>	Серпень/ <i>August</i>	Вересень/ <i>September</i>	Жовтень/ <i>October</i>	Листопад/ <i>November</i>	Грудень/ <i>December</i>
<b>103,1</b>	<b>97,3</b>	<b>97,1</b>	<b>101,2</b>	<b>100,2</b>	<b>100,2</b>	<b>98,7</b>	<b>100,7</b>
<b>104,3</b>	<b>103,6</b>	<b>102,7</b>	<b>102,6</b>	<b>102,4</b>	<b>99,3</b>	<b>104,2</b>	<b>100,0</b>
<b>99,6</b>	<b>100,6</b>	<b>102,0</b>	<b>99,7</b>	<b>102,0</b>	<b>97,6</b>	<b>100,1</b>	<b>100,3</b>
<b>105,3</b>	<b>100,0</b>	<b>104,3</b>	<b>100,2</b>	<b>102,6</b>	<b>105,4</b>	<b>102,2</b>	<b>103,2</b>
<b>98,7</b>	<b>99,4</b>	<b>101,8</b>	<b>100,4</b>	<b>101,6</b>	<b>102,3</b>	<b>101,8</b>	<b>101,7</b>
<b>100,8</b>	<b>101,1</b>	<b>101,6</b>	<b>101,3</b>	<b>101,2</b>	<b>100,3</b>	<b>101,7</b>	<b>99,6</b>
101,1	99,2	95,4	100,1	100,4	100,4	101,1	100,8
104,5	103,2	99,6	105,3	104,1	96,7	102,4	101,7
95,7	99,9	101,6	96,8	100,7	99,3	98,2	95,8
119,7	98,0	96,0	101,8	108,3	100,8	104,4	113,5
90,2	96,6	99,8	104,7	104,8	102,8	108,9	102,9
99,1	101,6	100,9	100,2	102,0	102,7	105,3	103,4
102,7	98,8	99,2	99,5	99,2	100,3	101,6	100,7
100,9	107,1	106,9	103,4	108,1	99,8	104,6	99,0
100,9	99,3	99,8	97,2	102,1	97,6	100,0	97,2
137,6	96,9	99,4	96,7	104,1	105,7	98,9	109,3
98,9	99,2	100,5	103,7	103,6	100,7	105,6	101,7
103,8	100,4	100,2	101,3	102,0	101,0	108,6	99,9
103,3	98,1	98,8	98,6	99,1	100,5	102,0	101,1
100,4	110,9	100,9	105,6	112,7	103,5	106,6	98,7
100,4	99,9	100,1	100,1	105,5	94,6	99,8	97,4
99,9	91,9	99,1	98,3	100,2	106,4	100,0	118,6
101,1	100,4	100,5	106,0	104,3	100,6	108,7	100,1
104,3	100,0	99,7	102,6	100,2	99,8	99,9	100,1
101,4	100,1	100,0	101,2	99,3	100,0	100,9	100,0
101,8	100,6	117,9	100,0	100,5	92,9	100,5	99,8
101,3	98,8	99,6	94,5	98,8	100,9	100,2	97,0
168,8	101,1	99,6	95,3	107,3	105,2	97,9	101,6
97,4	98,3	100,5	102,2	103,2	100,8	103,4	102,8
103,5	100,6	100,5	100,6	103,1	101,7	113,8	99,8
102,4	100,6	100,0	102,1	98,9	100,0	101,6	100,0
100,0	100,0	133,9	100,0	100,0	88,0	100,0	96,4
108,1	97,6	98,6	81,7	94,9	101,0	100,0	87,2
119,7	103,4	98,4	89,8	113,2	109,1	89,8	99,9
94,1	94,1	100,4	107,4	110,5	100,0	110,3	108,4
111,1	100,0	101,3	100,8	110,4	105,4	85,3	87,0
100,0	99,3	99,9	100,0	99,9	100,0	100,0	100,0
103,9	101,2	100,0	100,0	101,3	100,2	101,2	104,2
98,7	99,3	100,0	99,6	100,1	100,9	100,2	100,1
228,4	98,2	101,1	101,9	100,1	100,4	107,7	103,6
98,8	100,0	100,5	100,1	100,2	101,2	100,6	100,5
101,9	100,8	100,3	100,5	101,6	100,9	119,8	102,5
99,2	99,6	90,9	101,0	102,0	100,5	100,4	100,9
107,9	99,7	92,7	107,3	99,9	93,3	99,8	105,1
88,9	100,8	104,3	96,2	98,7	101,7	95,6	93,7
106,4	98,8	93,5	105,5	111,4	97,2	108,5	116,6
81,4	94,0	99,1	105,7	106,0	105,0	112,3	104,1
94,0	102,9	101,6	99,1	102,0	104,6	101,8	107,1

		Січень/ <i>January</i>	Лютий/ <i>February</i>	Березень/ <i>March</i>	Квітень/ <i>April</i>
Добування металевих руд/ <i>Mining of metal ores</i>	2013	102,8	100,6	99,9	119,2
	2014	102,0	101,3	106,2	105,5
	2015	99,6	115,7	112,7	92,1
	2016	97,0	104,2	108,9	127,4
	2017	110,1	105,7	110,8	98,2
	2018	103,1	107,6	89,3	96,3
	Добування інших корисних копалин та розроблення кар'єрів/ <i>Other mining and quarrying</i>	2013	107,4	100,1	101,1
2014		100,2	99,7	100,7	105,0
2015		102,7	114,9	101,6	102,9
2016		101,3	102,0	102,8	100,8
2017		104,1	102,1	102,7	104,9
2018		101,9	102,8	101,6	101,2
Переробна промисловість/ <i>Manufacturing</i>		2013	99,6	101,1	100,1
	2014	100,0	101,2	103,7	108,0
	2015	102,2	108,4	109,5	101,3
	2016	100,2	101,1	102,7	102,3
	2017	102,7	103,7	101,5	100,6
	2018	102,3	101,2	100,2	100,7
	Виробництво харчових продуктів, напоїв та тютюнових виробів/ <i>Manufacture of food products, beverages and tobacco</i>	2013	100,1	100,7	100,4
2014		100,0	100,5	102,8	105,6
2015		103,8	107,8	110,7	103,3
2016		101,1	101,8	101,2	100,3
2017		101,3	102,0	101,1	100,0
2018		100,8	101,0	100,5	100,4
Виробництво харчових продуктів/ <i>Manufacture of food products</i>		2013	99,9	100,4	100,0
	2014	100,4	100,6	103,3	106,0
	2015	104,5	109,7	111,7	102,5
	2016	101,3	102,0	101,2	100,2
	2017	101,8	102,3	101,3	99,4
	2018	101,4	100,6	100,4	100,4
	Виробництво м'яса та м'ясних продуктів/ <i>Processing and preserving of meat and production of meat products</i>	2013	99,7	99,5	99,6
2014		98,9	99,7	100,7	103,8
2015		98,4	99,1	111,7	102,2
2016		98,0	98,7	101,4	102,3
2017		100,3	105,0	100,6	101,9
2018		101,0	99,8	101,0	100,7
Виробництво олії та тваринних жирів/ <i>Manufacture of vegetable and animal oils and fats</i>		2013	99,4	101,9	99,3
	2014	100,1	99,6	107,8	111,8
	2015	107,4	116,9	111,3	101,8
	2016	101,4	107,3	101,4	100,4
	2017	102,5	102,0	99,9	96,5
	2018	102,0	98,6	100,0	100,8
	Виробництво молочних продуктів/ <i>Manufacture of dairy products</i>	2013	100,3	100,1	100,6
2014		101,4	101,4	101,7	101,2
2015		102,7	101,0	107,8	103,4
2016		101,1	101,6	102,5	99,5
2017		103,5	101,5	101,9	99,7
2018		100,5	100,9	100,6	100,3

Продовження табл.1.2/ *Continuation of the table 1.2*

Травень/ May	Червень/ June	Липень/ July	Серпень/ August	Вересень/ September	Жовтень/ October	Листопад/ November	Грудень/ December
99,0	99,4	88,5	101,3	102,4	100,5	100,5	101,0
108,8	99,5	90,8	108,8	99,6	91,9	99,7	106,1
86,1	101,2	104,6	96,2	98,4	101,8	94,3	92,0
107,3	98,6	92,6	106,0	112,8	96,8	109,7	118,9
78,0	92,6	98,7	106,0	107,1	105,7	114,1	104,6
93,0	103,1	101,1	98,9	101,9	105,2	102,1	108,2
99,9	100,7	100,9	99,9	100,3	100,5	99,9	100,6
103,3	100,6	102,4	100,2	101,1	100,3	100,1	100,8
106,9	98,8	102,5	95,9	100,3	101,1	102,7	102,0
100,0	100,0	99,9	101,9	101,4	100,3	100,5	100,7
100,2	101,5	101,6	103,9	100,2	101,1	102,5	101,5
101,7	102,0	105,7	100,3	102,6	100,2	100,0	99,1
99,5	99,8	99,9	100,1	100,1	99,9	99,8	100,2
103,7	101,6	100,9	102,0	102,4	101,7	102,8	102,1
99,6	100,6	100,2	100,2	100,0	100,0	100,4	99,8
104,0	101,5	101,0	99,3	102,1	102,4	101,0	102,9
100,5	99,5	100,2	101,2	102,0	103,1	101,0	101,2
100,3	99,5	99,8	101,6	101,8	101,1	99,7	98,9
99,9	100,7	101,0	100,0	99,8	99,8	100,7	100,7
102,8	102,0	100,2	102,7	101,4	101,3	102,2	103,0
100,0	101,2	100,6	101,3	100,7	100,6	101,5	100,5
100,3	100,3	102,7	100,0	103,3	101,5	100,9	101,8
100,8	99,9	101,1	100,9	101,9	100,8	101,1	101,0
100,1	99,6	100,0	101,4	102,2	101,2	100,2	99,5
99,7	100,7	100,6	99,8	99,6	99,4	100,6	100,6
103,8	101,9	101,5	101,9	102,2	100,6	102,6	103,6
99,8	101,0	100,3	101,4	100,1	100,5	102,0	101,5
99,8	99,9	101,2	100,1	102,0	101,1	101,3	101,7
100,6	99,7	100,9	100,9	101,2	100,7	101,2	100,8
100,1	100,1	99,6	101,2	101,9	100,6	99,4	99,3
100,1	100,2	100,3	100,4	99,9	99,5	98,9	100,3
101,3	104,6	106,1	101,6	105,2	101,3	102,2	102,4
103,5	99,9	102,2	101,5	100,1	100,5	100,3	101,6
99,2	101,1	102,4	100,0	104,3	99,7	101,2	101,2
101,6	104,3	103,7	102,7	104,1	99,6	100,7	101,5
98,2	100,1	94,9	102,5	103,2	103,7	98,5	100,3
99,0	100,9	100,4	98,9	97,2	94,3	99,4	98,5
108,9	101,0	99,7	103,7	99,9	99,9	108,9	107,7
96,4	102,1	99,4	102,4	99,5	97,8	103,2	100,9
100,0	99,0	101,7	99,5	101,6	99,3	100,0	100,7
101,2	96,2	99,7	100,3	100,5	103,1	100,1	100,8
101,5	99,9	100,5	100,3	102,0	99,9	98,0	96,3
100,6	100,4	101,9	101,1	102,3	102,3	102,4	101,5
100,0	99,3	99,9	100,1	101,9	100,7	100,6	100,8
100,8	100,1	101,6	101,2	100,2	101,6	103,0	103,4
98,3	99,2	100,7	101,4	104,0	105,8	103,0	105,3
98,4	100,1	101,3	100,8	102,0	102,7	103,3	101,6
98,8	100,5	99,8	100,8	102,3	101,1	102,0	101,8

		Січень/ <i>January</i>	Лютий/ <i>February</i>	Березень/ <i>March</i>	Квітень/ <i>April</i>
Виробництво продуктів борошномельно-круп'яної промисловості/ <i>Manufacture of grain mill products</i>	2013	102,4	102,9	99,8	99,6
	2014	100,4	102,3	105,2	108,3
	2015	105,0	114,9	109,9	98,0
	2016	102,7	103,8	101,9	100,3
	2017	101,7	102,7	100,9	99,9
	2018	101,1	100,5	100,4	100,3
Виробництво хліба, хлібобулочних і борошняних виробів/ <i>Manufacture of bakery and farinaceous products</i>	2013	100,9	100,8	100,3	100,3
	2014	100,2	100,1	101,6	103,2
	2015	105,9	108,7	116,9	101,2
	2016	100,9	100,4	101,1	100,0
	2017	101,5	103,1	102,4	100,3
	2018	101,0	100,5	101,6	101,0
Виробництво цукру/ <i>Manufacture of sugar</i>	2013	97,3	97,0	99,8	101,1
	2014	102,0	102,6	106,8	106,4
	2015	103,7	110,9	109,4	98,8
	2016	101,0	98,8	99,7	98,5
	2017	99,4	103,9	109,0	100,6
	2018	100,8	105,1	92,5	97,7
Виробництво напоїв/ <i>Manufacture of beverages</i>	2013	101,2	100,4	101,6	99,8
	2014	100,2	100,3	101,8	101,9
	2015	103,0	102,3	108,3	103,0
	2016	102,6	101,7	102,3	101,6
	2017	102,7	100,9	100,1	102,4
	2018	101,8	102,8	101,6	100,7
Виробництво тютюнових виробів/ <i>Manufacture of tobacco products</i>	2013	99,3	106,1	102,6	100,0
	2014	97,5	100,1	101,7	108,5
	2015	100,0	100,0	105,7	111,1
	2016	97,5	100,2	100,2	99,0
	2017	96,3	100,7	100,5	101,8
	2018	95,5	102,5	100,5	100,0
Текстильне виробництво; виробництво одягу, шкіри, виробів зі шкіри та інших матеріалів/ <i>Manufacture of textiles, wearing apparel, leather and related products</i>	2013	100,3	100,1	99,8	100,1
	2014	100,0	100,7	102,0	105,0
	2015	101,7	111,8	103,6	101,9
	2016	100,7	101,9	100,5	100,2
	2017	100,7	100,7	100,9	100,5
	2018	101,6	100,4	99,9	101,1
Текстильне виробництво/ <i>Manufacture of textiles</i>	2013	100,2	99,8	99,4	100,1
	2014	100,1	101,0	103,7	109,0
	2015	103,0	115,6	103,2	101,0
	2016	100,2	102,4	100,3	100,4
	2017	101,5	100,3	101,1	101,3
	2018	102,5	100,7	99,7	101,1
Виробництво одягу/ <i>Manufacture of wearing apparel</i>	2013	100,4	100,2	100,1	100,1
	2014	99,9	100,0	100,4	100,9
	2015	101,1	113,3	102,0	104,2
	2016	100,4	101,8	100,6	100,1
	2017	100,1	99,9	100,9	100,1
	2018	101,7	99,7	100,3	100,3



Продовження табл.1.2/ *Continuation of the table 1.2*

Травень/ May	Червень/ June	Липень/ July	Серпень/ August	Вересень/ September	Жовтень/ October	Листопад/ November	Грудень/ December
99,7	99,5	99,8	92,9	95,6	98,1	101,3	100,8
108,0	107,6	99,7	99,4	100,7	101,1	103,2	104,6
96,9	96,5	96,8	101,3	99,6	100,3	104,0	101,6
100,5	101,4	99,5	99,2	101,0	99,9	101,8	101,9
99,5	99,5	100,0	100,9	99,2	100,4	100,5	100,4
100,5	100,1	100,5	105,2	102,1	100,7	100,5	101,2
100,0	100,3	100,1	100,2	99,8	100,2	100,2	100,2
104,9	101,3	101,5	101,9	104,5	101,5	100,7	102,3
99,9	100,7	100,5	100,4	100,6	100,3	101,2	102,1
100,2	100,4	99,9	100,1	100,8	101,0	101,0	101,9
101,1	100,3	100,6	100,9	100,7	102,6	101,5	101,3
100,2	100,4	101,4	101,4	102,5	101,1	102,2	100,6
100,3	104,1	103,3	100,2	102,2	100,9	104,5	105,5
106,8	102,0	102,1	102,2	97,0	92,1	92,2	100,7
103,1	104,0	101,8	101,2	103,1	114,4	103,5	101,2
98,7	97,5	101,9	100,5	100,1	103,4	104,9	98,0
99,4	98,0	100,4	99,8	95,5	89,2	105,5	92,5
102,2	96,0	105,1	101,8	95,9	95,9	100,0	100,6
100,5	100,6	101,0	101,2	99,9	100,4	100,3	100,1
99,7	102,4	99,7	103,6	102,2	101,6	100,9	100,6
101,7	100,0	103,5	101,6	101,6	101,1	99,9	100,5
102,1	101,0	101,0	99,9	100,6	100,4	100,1	102,4
100,8	100,3	100,6	100,7	104,6	100,2	100,9	100,8
100,6	100,8	101,2	100,7	100,3	104,1	101,2	100,2
100,0	101,2	105,9	99,5	102,8	103,1	103,8	103,3
101,6	102,4	93,4	106,7	96,1	104,9	101,4	102,3
99,8	103,8	99,7	100,0	103,9	100,9	99,5	92,9
101,4	102,4	115,3	99,7	115,6	105,4	99,3	101,7
101,9	100,8	102,9	100,9	104,2	101,9	100,5	102,7
99,6	95,1	101,1	103,3	106,5	102,4	104,5	100,1
100,0	100,0	100,0	100,3	100,0	100,4	100,1	100,1
102,0	101,2	101,6	101,3	101,7	101,6	103,1	101,5
100,7	100,5	100,6	100,7	100,2	101,1	100,8	100,9
100,4	100,0	100,4	100,2	100,1	100,4	100,1	100,2
100,3	100,3	100,1	103,6	100,8	100,3	101,9	100,4
100,4	100,4	100,2	100,6	101,0	101,5	100,7	100,8
100,1	100,0	99,8	100,3	99,6	100,7	99,8	100,2
102,7	101,4	101,0	102,7	102,6	101,1	103,9	102,2
101,0	101,5	100,4	99,7	100,1	100,6	100,9	101,8
101,2	99,7	100,5	100,1	99,4	100,4	100,2	99,9
100,6	100,3	99,7	101,2	101,6	100,5	104,4	100,5
99,7	100,3	100,2	100,4	101,2	100,3	100,5	100,0
99,8	100,1	100,0	100,1	100,2	100,0	100,1	100,1
101,7	101,0	100,9	100,6	100,8	100,7	102,1	100,8
101,0	99,7	100,1	101,2	100,5	102,0	100,6	100,4
100,6	100,3	100,2	100,4	100,4	100,8	100,0	100,2
100,3	100,2	100,2	105,0	100,6	100,2	100,7	100,1
100,7	100,8	100,1	100,5	100,3	100,2	100,2	100,5

		Січень/ <i>January</i>	Лютий/ <i>February</i>	Березень/ <i>March</i>	Квітень/ <i>April</i>
Виробництво шкіри, виробів зі шкіри та інших матеріалів/ <i>Manufacture of leather and related products</i>	2013	100,2	100,2	100,0	100,0
	2014	100,2	101,4	102,3	105,7
	2015	100,6	103,4	106,7	99,9
	2016	102,1	101,5	100,5	100,0
	2017	100,7	102,8	100,5	100,1
	2018	100,1	101,3	99,6	102,6
Виготовлення виробів з деревини, виробництво паперу та поліграфічна діяльність/ <i>Manufacture of wood and of products of wood, manufacture of paper and printing</i>	2013	100,1	100,3	99,8	100,3
	2014	100,1	101,3	103,2	106,2
	2015	103,2	115,2	107,8	100,4
	2016	101,3	102,6	101,5	100,4
	2017	102,0	100,4	101,3	100,2
	2018	103,6	101,0	99,8	100,8
Оброблення деревини та виготовлення виробів з деревини та корка, крім меблів; виготовлення виробів із соломки та рослинних матеріалів для плетіння/ <i>Manufacture of wood and of products of wood and cork, except furniture; manufacture of articles of straw and plaiting materials</i>	2013	99,9	100,2	99,8	100,4
	2014	100,0	101,7	104,6	104,5
	2015	105,6	117,3	105,5	101,1
	2016	102,3	104,0	102,3	99,4
	2017	104,0	100,0	100,7	100,0
	2018	105,4	101,4	98,7	101,4
Виробництво паперу та паперових виробів/ <i>Manufacture of paper and paper products</i>	2013	100,1	100,5	99,7	100,1
	2014	100,3	100,8	102,6	106,8
	2015	101,7	114,3	109,3	100,1
	2016	101,1	101,5	101,6	100,7
	2017	100,8	100,3	102,2	100,5
	2018	102,2	101,1	100,2	100,6
Поліграфічна діяльність, тиражування записаної інформації/ <i>Printing and reproduction of recorded media</i>	2013	100,6	99,9	99,9	100,7
	2014	100,0	101,8	102,6	107,1
	2015	103,6	114,7	107,4	100,0
	2016	100,3	103,3	99,7	101,5
	2017	101,5	101,4	100,0	99,7
	2018	103,2	100,1	101,1	99,8
Виробництво коксу та продуктів нафтоперероблення/ <i>Manufacture of coke and refined petroleum products</i>	2013	98,3	101,4	99,8	99,9
	2014	98,1	100,5	110,4	117,8
	2015	100,7	115,2	102,4	100,2
	2016	94,0	93,6	116,0	96,5
	2017	104,6	105,8	103,1	98,3
	2018	98,3	98,7	96,3	101,3
Виробництво коксу та коксопродуктів/ <i>Manufacture of coke oven products</i>	2013	98,3	102,9	98,7	100,4
	2014	96,2	100,5	104,6	118,5
	2015	104,9	125,8	98,9	100,3
	2016	111,1	91,7	107,3	98,5
	2017	110,3	108,6	108,3	85,8
	2018	95,0	101,4	97,0	94,7
Виробництво продуктів нафтоперероблення/ <i>Manufacture of refined petroleum products</i>	2013	98,3	100,3	100,6	99,5
	2014	99,5	100,5	114,7	117,4
	2015	95,9	102,2	107,8	100,1
	2016	81,6	95,0	122,4	95,0
	2017	99,4	103,3	98,2	109,9
	2018	102,1	95,7	95,5	108,8

Продовження табл.1.2/ *Continuation of the table 1.2*

Травень/ May	Червень/ June	Липень/ July	Серпень/ August	Вересень/ September	Жовтень/ October	Листопад/ November	Грудень/ December
100,0	100,0	100,1	100,4	100,1	100,6	100,4	100,1
101,2	101,1	103,5	100,3	101,7	103,8	103,3	101,3
99,5	100,0	101,6	101,6	100,1	100,7	100,8	100,3
98,9	100,0	100,7	100,0	100,6	99,8	100,2	100,5
100,0	100,3	100,5	104,5	100,2	100,4	100,6	100,9
100,9	100,0	100,4	101,1	101,9	105,3	101,7	102,5
99,8	100,3	99,9	100,3	100,1	100,2	99,9	100,0
103,9	101,2	100,4	102,2	103,0	101,0	104,5	104,7
100,4	100,6	100,2	100,2	101,2	100,4	100,6	100,4
99,4	99,8	99,5	100,9	101,9	99,9	100,0	99,7
100,3	100,4	100,4	100,6	101,5	101,2	100,4	102,3
99,2	100,5	100,8	101,5	101,6	100,3	100,0	100,2
99,5	100,5	100,0	100,7	100,2	100,2	99,9	99,8
104,5	100,6	99,8	101,4	101,3	101,1	104,6	103,4
98,9	100,1	99,8	99,7	100,9	100,0	100,9	100,6
98,8	100,3	99,2	100,9	103,4	99,9	99,9	98,5
100,7	100,5	100,7	101,6	102,2	102,2	100,8	102,5
98,7	100,1	100,7	101,4	102,1	99,3	99,8	100,1
100,0	100,2	99,9	100,0	100,0	100,3	99,9	100,1
103,8	101,7	100,8	102,6	104,8	101,1	105,0	105,9
101,3	100,2	100,9	100,1	101,6	100,5	100,7	99,9
99,7	99,6	99,7	100,5	101,3	100,0	100,0	100,1
100,1	100,4	100,1	100,0	100,9	100,8	100,5	102,2
99,3	101,0	101,1	101,2	100,8	101,1	100,3	99,9
100,0	100,3	99,8	100,3	100,3	100,1	100,1	100,1
103,4	100,8	100,4	102,4	101,4	100,7	103,2	103,6
100,4	102,3	99,0	101,0	100,6	100,5	100,1	101,2
99,7	99,5	99,6	101,9	100,7	99,9	100,0	100,9
100,2	100,1	100,4	100,1	101,6	100,1	99,6	102,2
100,2	99,8	100,1	102,3	102,7	100,4	99,8	101,4
99,8	100,4	99,8	100,3	98,5	100,3	100,1	100,6
99,8	99,4	101,5	103,7	102,6	106,6	105,0	97,6
96,3	100,2	99,5	98,3	97,7	99,2	98,7	97,5
101,6	102,4	115,9	95,7	113,7	122,7	103,2	98,7
99,1	97,0	103,6	102,9	102,1	116,5	101,9	102,6
103,6	96,2	97,3	107,7	103,3	102,6	97,3	94,9
99,3	101,3	99,4	99,0	95,9	100,8	100,6	101,2
103,5	97,5	102,6	99,8	104,3	117,3	108,1	99,1
97,1	100,2	99,1	98,4	96,3	97,5	98,2	96,5
102,0	96,4	109,4	95,6	111,0	143,0	100,5	100,9
106,7	99,3	99,5	98,5	100,7	127,2	105,0	102,1
97,6	92,7	95,0	108,7	102,2	100,1	100,9	107,3
100,1	99,8	100,1	101,2	100,3	99,9	99,7	100,2
97,3	100,8	100,7	106,4	101,5	99,3	102,5	96,4
95,2	100,2	100,1	98,2	99,7	101,5	99,3	98,7
101,3	106,8	120,6	95,8	115,6	107,8	105,1	97,1
92,0	94,8	107,4	106,9	103,3	106,6	99,1	103,1
110,5	100,2	99,9	106,6	104,5	105,5	93,3	80,8

		Січень/ <i>January</i>	Лютий/ <i>February</i>	Березень/ <i>March</i>	Квітень/ <i>April</i>
Виробництво хімічних речовин і хімічної продукції/ <i>Manufacture of chemicals and chemical products</i>	2013	100,1	101,1	100,3	98,6
	2014	100,9	103,2	106,5	112,6
	2015	102,5	121,9	105,9	95,3
	2016	99,5	101,0	100,4	99,8
	2017	105,5	107,2	101,8	101,6
	2018	101,7	101,1	100,7	99,6
Виробництво основних фармацевтичних продуктів і фармацевтичних препаратів/ <i>Manufacture of basic pharmaceutical products and pharmaceutical preparations</i>	2013	101,4	100,0	100,5	101,3
	2014	100,6	102,5	104,3	104,7
	2015	102,3	104,5	110,9	102,9
	2016	102,2	101,1	100,5	100,6
	2017	102,0	101,9	100,3	100,6
	2018	102,8	100,3	101,5	100,6
Виробництво гумових і пластмасових виробів, іншої неметалевої мінеральної продукції/ <i>Manufacture of rubber and plastic products, other non-metallic mineral products</i>	2013	100,3	100,3	100,1	100,2
	2014	99,7	100,4	102,0	104,8
	2015	103,2	108,6	109,4	103,3
	2016	100,4	101,6	101,2	101,9
	2017	101,4	102,6	101,7	101,0
	2018	102,6	100,7	101,8	101,1
Виробництво гумових і пластмасових виробів/ <i>Manufacture of rubber and plastic products</i>	2013	100,2	100,6	100,1	100,0
	2014	99,8	100,8	103,9	107,2
	2015	103,6	111,9	108,0	101,6
	2016	100,9	101,5	100,2	100,1
	2017	101,0	100,7	100,8	100,5
	2018	101,6	100,0	100,7	100,2
Виробництво іншої неметалевої мінеральної продукції/ <i>Manufacture of other non-metallic mineral products</i>	2013	100,3	100,2	100,1	100,3
	2014	99,7	100,2	100,9	103,4
	2015	102,9	106,2	110,5	104,5
	2016	100,1	101,7	101,9	103,1
	2017	101,7	103,9	102,3	101,3
	2018	103,2	101,1	102,5	101,7
Металургійне виробництво, виробництво готових металевих виробів, крім машин та устаткування/ <i>Manufacture of basic metal, manufacture of fabricated metal products, except machinery and equipment</i>	2013	99,2	102,3	100,5	99,4
	2014	100,3	102,2	104,7	112,0
	2015	100,9	103,6	114,6	100,4
	2016	98,2	101,9	103,9	107,6
	2017	103,8	106,8	101,9	101,6
	2018	103,7	102,6	100,2	101,0
Металургійне виробництво/ <i>Manufacture of basic metals</i>	2013	99,0	102,6	100,5	99,3
	2014	100,3	102,4	104,9	112,9
	2015	101,0	102,6	115,0	99,9
	2016	98,0	102,0	104,1	108,4
	2017	103,9	107,4	101,9	101,6
	2018	103,8	102,5	100,2	101,1
Виробництво готових металевих виробів, крім машин і устаткування/ <i>Manufacture of fabricated metal products, except machinery and equipment</i>	2013	100,9	100,0	100,5	99,9
	2014	100,1	100,9	103,0	105,1
	2015	100,3	111,1	112,1	103,9
	2016	100,0	101,0	102,4	100,4
	2017	103,2	101,6	102,2	101,9
	2018	102,7	103,1	100,8	100,2

Продовження табл.1.2/ *Continuation of the table 1.2*

Травень/ <i>May</i>	Червень/ <i>June</i>	Липень/ <i>July</i>	Серпень/ <i>August</i>	Вересень/ <i>September</i>	Жовтень/ <i>October</i>	Листопад/ <i>November</i>	Грудень/ <i>December</i>
98,8	98,5	98,6	99,4	100,0	99,8	99,3	100,2
103,3	99,1	101,9	103,1	104,1	101,5	106,0	102,4
100,4	101,6	99,2	100,0	100,3	99,8	98,0	99,3
101,7	99,2	96,6	99,6	97,2	99,1	98,9	105,9
99,8	99,5	98,5	98,7	100,6	101,7	102,2	103,3
100,3	100,0	100,5	100,8	101,0	100,1	100,0	101,8
100,2	100,4	100,7	100,6	101,1	100,8	100,3	100,2
101,5	100,6	103,5	100,1	102,3	100,7	101,4	101,4
100,4	100,8	100,5	100,8	101,1	101,5	101,9	100,5
100,6	100,8	100,5	100,3	100,6	100,5	100,6	100,2
100,6	100,4	100,7	100,6	101,0	100,9	100,7	100,9
100,8	101,4	100,5	100,4	100,5	102,8	100,7	103,3
100,2	100,1	99,9	100,2	100,0	99,7	100,0	100,0
104,3	101,7	100,5	101,5	102,7	100,7	101,9	102,0
100,7	100,0	100,7	99,8	100,0	100,1	100,7	100,4
100,2	100,5	100,5	100,4	101,5	100,4	100,4	100,3
100,6	100,3	100,5	100,5	101,2	100,7	100,7	100,7
100,6	100,8	100,7	100,8	100,8	101,1	100,8	100,3
99,8	100,0	100,2	100,1	100,2	100,0	100,1	100,1
105,7	101,9	100,3	102,8	105,3	100,3	103,1	103,2
100,7	100,9	100,5	99,9	100,1	100,0	100,7	101,0
99,8	100,2	100,0	100,3	102,2	100,1	100,0	100,3
100,6	100,0	100,1	100,2	101,2	100,8	100,7	100,6
100,2	100,0	100,3	101,0	100,9	100,7	99,9	99,8
100,4	100,1	99,8	100,2	99,9	99,6	100,0	99,9
103,4	101,6	100,7	100,6	101,0	101,0	101,1	101,2
100,7	99,4	100,9	99,8	99,9	100,1	100,7	99,9
100,4	100,7	100,9	100,5	101,0	100,6	100,6	100,3
100,6	100,5	100,7	100,7	101,2	100,7	100,7	100,8
100,8	101,4	100,9	100,6	100,8	101,3	101,3	100,5
98,7	98,8	98,7	100,4	100,9	99,6	98,8	100,0
106,6	102,8	101,6	101,3	104,2	102,1	103,2	102,6
98,5	99,1	99,5	99,6	99,1	99,2	99,4	98,9
113,4	105,1	97,3	97,7	100,6	102,1	101,9	106,8
100,5	98,5	98,1	102,5	103,1	106,5	100,6	100,5
99,4	99,3	99,5	100,9	101,6	101,0	99,0	97,4
98,5	98,6	98,2	100,4	101,0	99,6	99,0	99,9
106,7	102,7	101,8	101,3	104,5	102,2	102,8	102,7
98,4	98,8	99,4	99,6	98,7	99,0	99,6	98,8
114,4	105,7	97,1	97,3	100,6	102,3	102,2	107,3
100,3	98,2	97,9	102,8	103,4	107,0	100,6	100,3
99,2	99,2	99,5	100,9	101,6	101,0	98,9	97,1
100,0	100,1	102,6	100,1	100,0	100,0	97,3	100,4
105,3	103,6	100,3	101,5	101,5	101,5	106,8	102,1
99,5	101,4	100,5	99,7	101,5	100,5	98,0	99,7
104,3	100,0	99,5	101,2	100,5	99,9	99,6	102,4
101,8	100,9	100,1	99,8	101,0	102,0	100,7	101,9
100,5	100,0	100,0	101,1	101,9	101,0	99,6	100,0

		Січень/ <i>January</i>	Лютий/ <i>February</i>	Березень/ <i>March</i>	Квітень/ <i>April</i>
Виробництво комп'ютерів, електронної та оптичної продукції/ <i>Manufacture of computer, electronic and optical products</i>	2013	100,3	100,8	100,0	100,4
	2014	100,1	101,3	102,4	105,8
	2015	103,1	118,8	102,2	101,5
	2016	100,2	101,0	101,7	100,1
	2017	102,8	104,7	100,3	99,7
	2018	103,5	100,0	101,6	99,5
Виробництво електричного устаткування/ <i>Manufacture of electrical equipment</i>	2013	100,2	100,2	100,3	99,6
	2014	99,9	100,5	101,2	103,4
	2015	102,8	108,7	107,0	100,4
	2016	100,0	100,6	102,6	100,4
	2017	102,0	102,4	100,5	100,7
	2018	109,0	100,1	100,0	100,9
Виробництво машин і устаткування, н.в.і.у./ <i>Manufacture of machinery and equipment n.e.c.</i>	2013	99,9	100,4	99,8	100,3
	2014	99,9	100,3	101,3	103,6
	2015	100,8	108,0	104,5	102,7
	2016	106,1	101,2	101,1	101,7
	2017	101,7	102,0	101,8	101,4
	2018	102,8	102,9	100,0	100,2
Виробництво автотранспортних засобів, причепів і напівпричепів та інших транспортних засобів/ <i>Manufacture of motor vehicles, trailers and semi-trailers, and other transport equipment</i>	2013	98,3	100,5	98,7	98,8
	2014	99,8	101,4	100,8	102,4
	2015	99,6	106,7	101,6	100,6
	2016	105,3	98,8	100,7	101,7
	2017	103,1	104,4	99,9	103,1
	2018	106,8	99,7	101,6	100,7
Виробництво автотранспортних засобів, причепів і напівпричепів/ <i>Manufacture of motor vehicles, trailers and semi-trailers</i>	2013	100,9	100,2	100,2	100,2
	2014	99,6	104,0	103,1	111,8
	2015	97,6	119,5	104,5	100,8
	2016	99,9	104,1	101,4	96,0
	2017	105,0	100,7	99,4	100,1
	2018	105,9	97,6	98,1	100,0
Виробництво інших транспортних засобів/ <i>Manufacture of other transport equipment</i>	2013	97,7	100,6	98,4	98,5
	2014	99,9	100,8	100,2	100,1
	2015	100,5	101,4	100,2	100,5
	2016	107,7	96,5	100,4	104,3
	2017	102,1	106,3	100,1	104,6
	2018	107,3	101,1	103,9	101,2
Виробництво меблів/ <i>Manufacture of furniture</i>	2013	100,1	98,9	99,9	100,2
	2014	100,6	100,3	101,9	103,7
	2015	104,6	113,7	112,5	98,9
	2016	100,0	101,8	101,8	101,3
	2017	101,4	100,3	102,2	100,9
	2018	103,3	99,9	100,0	100,5
Постачання електроенергії, газу, пари та кондиційованого повітря/ <i>Electricity, gas, steam and air conditioning supply</i>	2013	101,1	91,1	109,3	108,5
	2014	102,2	95,9	100,5	102,0
	2015	103,4	94,5	113,4	107,9
	2016	96,6	100,6	105,7	102,9
	2017	87,4	101,8	108,7	104,0
	2018	110,2	100,2	103,1	99,5

Продовження табл.1.2/ *Continuation of the table 1.2*

Травень/ <i>May</i>	Червень/ <i>June</i>	Липень/ <i>July</i>	Серпень/ <i>August</i>	Вересень/ <i>September</i>	Жовтень/ <i>October</i>	Листопад/ <i>November</i>	Грудень/ <i>December</i>
99,9	100,0	100,2	100,0	100,1	100,0	100,0	100,2
101,7	100,7	101,1	100,8	102,1	100,6	101,7	101,5
101,0	101,8	100,0	100,5	100,3	100,4	100,5	100,2
100,0	100,5	100,1	100,1	100,4	101,2	100,2	100,5
99,9	100,4	100,1	100,0	101,1	100,2	100,6	101,4
99,7	100,1	101,2	101,4	100,8	100,3	100,2	100,2
99,8	99,9	99,6	100,1	100,3	100,2	100,0	99,9
102,4	102,9	101,3	101,9	102,8	101,1	104,0	101,9
100,7	100,4	100,9	99,2	99,2	100,4	101,1	99,5
100,3	99,2	99,9	100,1	100,8	100,6	100,9	101,2
100,2	100,0	100,8	100,8	105,9	105,1	100,7	100,7
99,9	100,0	100,8	101,0	100,2	100,7	100,2	100,3
99,8	100,4	99,9	100,1	100,2	100,2	99,8	100,9
101,7	100,8	100,2	101,0	101,4	101,2	100,8	101,0
101,6	103,0	100,9	101,1	100,8	100,2	100,5	101,1
100,4	100,4	100,3	100,5	100,4	100,1	100,5	100,6
100,4	100,6	100,3	100,3	100,6	100,4	101,1	101,1
100,2	100,7	100,2	100,5	100,5	100,5	101,2	100,3
100,2	99,3	100,8	99,9	99,7	100,0	99,7	99,0
104,5	100,8	99,2	101,2	98,4	100,3	99,8	101,1
100,5	102,3	100,4	100,1	100,1	100,1	102,1	100,7
102,2	97,9	101,3	100,1	100,8	99,5	99,4	103,4
100,6	97,8	103,3	101,8	100,4	100,4	100,8	101,2
101,2	101,3	100,6	102,1	101,7	100,1	100,0	100,3
99,9	99,5	100,0	100,1	100,1	100,2	100,4	99,9
102,0	100,8	102,0	105,6	100,3	98,8	105,1	104,1
101,5	100,6	101,5	100,2	100,4	100,2	106,0	100,9
99,2	99,1	100,5	98,8	102,5	98,9	98,7	100,4
100,7	99,9	108,0	101,5	101,3	100,1	101,1	103,0
97,3	99,5	101,7	104,4	103,6	98,8	98,5	99,7
100,3	99,3	101,0	99,8	99,6	100,0	99,5	98,8
105,2	100,8	98,5	100,0	97,9	100,8	98,2	100,1
100,0	103,1	99,9	100,0	99,9	100,0	100,1	100,6
103,5	97,3	101,7	100,7	100,1	99,8	99,7	104,8
100,5	96,8	100,9	101,9	100,0	100,6	100,6	100,3
103,6	102,5	99,9	100,6	100,5	100,9	101,0	100,7
99,2	100,0	100,0	99,5	100,1	99,9	100,2	100,0
102,0	101,0	103,2	100,7	101,9	100,6	101,7	102,1
98,8	101,2	100,5	100,0	100,3	100,6	101,1	99,9
99,9	99,9	101,8	101,2	101,9	100,4	100,6	100,3
100,7	99,2	101,7	100,8	100,7	101,8	100,7	101,6
100,6	99,3	100,6	100,7	103,5	101,1	99,5	101,3
112,8	91,3	91,2	104,5	100,2	100,8	95,2	101,9
106,1	109,3	108,8	103,0	101,6	94,6	108,7	94,2
101,5	100,8	107,0	99,9	107,5	91,3	100,3	103,3
102,4	97,0	116,4	102,0	101,3	115,3	104,5	99,7
97,9	100,3	107,0	96,3	98,9	99,9	100,8	102,6
103,1	104,2	105,8	101,2	99,4	97,1	104,1	99,1

**1.3. ІНДЕКСИ ЦІН ВИРОБНИКІВ ЗА ВИДАМИ**  
**PRODUCER PRICE INDICES BY TYPE**

		Січень/ <i>January</i>	Лютий/ <i>February</i>	Березень/ <i>March</i>	Квітень/ <i>April</i>
<b>Промисловість/ <i>Industry</i></b>	<b>2013</b>	<b>100,3</b>	<b>98,7</b>	<b>100,9</b>	<b>103,4</b>
	<b>2014</b>	<b>100,5</b>	<b>100,2</b>	<b>102,9</b>	<b>109,2</b>
	<b>2015</b>	<b>102,3</b>	<b>107,2</b>	<b>118,5</b>	<b>123,2</b>
	<b>2016</b>	<b>98,9</b>	<b>100,4</b>	<b>104,4</b>	<b>108,2</b>
	<b>2017</b>	<b>99,7</b>	<b>102,8</b>	<b>106,4</b>	<b>108,1</b>
	<b>2018</b>	<b>104,4</b>	<b>105,6</b>	<b>105,9</b>	<b>105,9</b>
Добувна промисловість і розроблення кар'єрів/ <i>Mining and quarrying</i>	2013	102,9	102,4	102,1	107,7
	2014	99,6	99,9	101,3	104,8
	2015	100,4	107,7	119,3	133,0
	2016	96,3	102,5	110,4	124,9
	2017	108,8	111,3	116,1	118,5
	2018	102,7	105,4	100,3	98,4
Добування паливно-енергетичних корисних копалин/ <i>Mining and quarrying of energy producing materials</i>	2013	102,2	101,0	100,4	98,9
	2014	97,7	97,4	95,2	96,6
	2015	100,7	100,3	110,6	145,1
	2016	94,7	104,0	111,5	109,6
	2017	108,4	108,0	106,9	112,2
	2018	102,5	100,9	100,2	99,3
Добування кам'яного вугілля/ <i>Mining of hard coal</i>	2013	100,6	97,6	96,7	96,5
	2014	97,7	97,4	92,8	93,5
	2015	101,1	100,9	102,0	101,7
	2016	105,4	123,5	124,0	124,2
	2017	107,7	106,4	106,4	119,8
	2018	99,9	100,1	100,1	98,9
Добування сирої нафти та природного газу/ <i>Extraction of crude petroleum and natural gas</i>	2013	105,6	108,2	108,2	103,8
	2014	97,8	97,6	99,6	102,4
	2015	99,8	98,8	129,6	241,3
	2016	85,8	88,9	100,3	97,0
	2017	108,8	108,9	107,0	106,7
	2018	104,1	101,4	100,3	99,6
Добування сирої нафти/ <i>Extraction of crude petroleum</i>	2013	101,2	105,3	105,3	98,0
	2014	97,7	97,7	101,1	101,1
	2015	100,0	100,0	147,0	133,5
	2016	74,1	79,3	98,2	92,8
	2017	128,7	128,7	120,5	121,0
	2018	113,9	99,9	94,9	100,5
Добування природного газу/ <i>Extraction of natural gas</i>	2013	112,5	112,7	112,8	112,8
	2014	98,0	97,6	98,1	104,4
	2015	99,7	97,8	112,8	347,8
	2016	99,9	99,3	98,7	98,1
	2017	100,6	100,7	100,9	100,3
	2018	102,0	101,4	101,1	99,1
Добування корисних копалин, крім паливно – енергетичних/ <i>Mining and quarrying, except of energy producing materials</i>	2013	103,8	104,3	104,5	120,3
	2014	101,7	102,7	108,0	113,8
	2015	100,0	115,6	128,5	120,0
	2016	97,5	101,3	109,5	135,9
	2017	109,2	114,8	125,8	124,8
	2018	103,0	110,3	100,1	97,0



**ПРОМИСЛОВОЇ ДІЯЛЬНОСТІ У 2013-2018 РОКАХ**  
**OF INDUSTRIAL ACTIVITY IN 2013-2018**
(до грудня попереднього року; відсотків/*to December of previous year; percent*)

Травень/ <i>May</i>	Червень/ <i>June</i>	Липень/ <i>July</i>	Серпень/ <i>August</i>	Вересень/ <i>September</i>	Жовтень/ <i>October</i>	Листопад/ <i>November</i>	Грудень/ <i>December</i>
<b>106,6</b>	<b>103,7</b>	<b>100,7</b>	<b>101,9</b>	<b>102,1</b>	<b>102,3</b>	<b>101,0</b>	<b>101,7</b>
<b>113,9</b>	<b>118,0</b>	<b>121,2</b>	<b>124,4</b>	<b>127,4</b>	<b>126,5</b>	<b>131,8</b>	<b>131,8</b>
<b>122,7</b>	<b>123,4</b>	<b>125,9</b>	<b>125,5</b>	<b>128,0</b>	<b>124,9</b>	<b>125,0</b>	<b>125,4</b>
<b>113,9</b>	<b>113,9</b>	<b>118,8</b>	<b>119,0</b>	<b>122,1</b>	<b>128,7</b>	<b>131,5</b>	<b>135,7</b>
<b>106,7</b>	<b>106,1</b>	<b>108,0</b>	<b>108,4</b>	<b>110,1</b>	<b>112,6</b>	<b>114,6</b>	<b>116,5</b>
<b>106,8</b>	<b>107,9</b>	<b>109,6</b>	<b>111,1</b>	<b>112,4</b>	<b>112,7</b>	<b>114,6</b>	<b>114,2</b>
108,9	108,0	103,0	103,1	103,5	103,9	105,0	105,8
109,5	113,0	112,5	118,5	123,4	119,3	122,2	124,3
127,3	127,2	129,2	125,1	126,0	125,1	122,8	117,6
149,5	146,5	140,6	143,1	155,0	156,2	163,1	185,1
106,9	103,3	103,1	107,9	113,1	116,3	126,7	130,4
97,5	99,1	100,0	100,2	102,2	105,0	110,6	114,3
101,6	100,4	99,6	99,1	98,3	98,6	100,2	100,9
97,5	104,4	111,6	115,4	124,7	124,5	130,2	128,9
146,4	145,4	145,1	141,0	144,0	140,5	140,5	136,6
150,8	146,1	145,2	140,4	146,2	154,5	152,8	167,0
111,0	110,1	110,7	114,8	118,9	119,7	126,4	128,5
103,1	103,5	103,7	105,1	107,2	108,3	117,6	117,5
99,7	97,8	96,6	95,2	94,3	94,8	96,7	97,8
93,9	104,1	105,0	110,9	125,0	129,4	137,9	136,1
102,1	102,0	102,1	102,2	107,8	102,0	101,8	99,2
124,1	114,0	113,0	111,1	111,3	118,4	118,4	140,4
121,1	121,6	122,2	129,5	135,1	135,9	147,7	147,8
103,2	103,2	102,9	105,5	105,7	105,4	105,3	105,4
105,3	105,4	105,4	106,7	106,0	106,0	107,0	107,0
104,2	104,8	123,6	123,6	124,2	115,4	116,0	115,8
244,4	241,5	240,5	227,3	224,6	226,6	227,1	220,3
163,7	165,5	164,8	157,1	168,6	177,4	173,7	176,5
103,9	102,1	102,6	104,9	108,3	109,2	112,9	116,1
103,0	103,7	104,2	104,8	108,1	110,0	125,2	124,9
100,4	101,0	101,0	103,1	102,0	102,0	103,6	103,6
101,1	101,1	135,4	135,4	135,4	119,2	119,2	114,9
144,3	140,8	138,8	113,4	107,6	108,7	108,7	94,8
111,1	114,9	113,1	101,6	115,0	125,5	112,7	112,6
113,9	107,2	107,6	115,6	127,7	127,7	140,9	152,7
111,7	111,7	113,1	114,0	125,9	132,7	113,2	98,5
112,8	112,0	111,9	111,9	111,8	111,8	111,8	111,8
108,5	109,8	109,8	109,8	111,2	111,4	112,7	117,4
343,3	340,9	340,9	339,5	339,8	342,9	343,6	343,9
224,1	220,1	222,5	226,7	226,9	227,8	245,3	254,1
99,1	99,1	99,6	99,7	99,9	101,1	101,7	102,2
100,9	101,7	102,0	102,5	104,2	105,2	126,0	129,1
119,3	118,8	108,0	109,1	111,3	111,9	112,3	113,3
122,8	122,4	113,5	121,8	121,7	113,5	113,3	119,1
106,7	107,6	112,2	107,9	106,5	108,3	103,5	97,0
144,6	142,9	133,6	140,9	157,0	152,6	165,6	193,1
101,6	95,5	94,6	100,0	106,0	111,3	125,0	130,1
91,2	93,9	95,4	94,5	96,4	100,9	102,7	110,0

		Січень/ <i>January</i>	Лютий/ <i>February</i>	Березень/ <i>March</i>	Квітень/ <i>April</i>
Добування металевих руд/ <i>Mining of metal ores</i>	2013	102,8	103,4	103,3	123,1
	2014	102,0	103,3	109,7	115,7
	2015	99,6	115,2	129,8	119,5
	2016	97,0	101,1	110,1	140,3
	2017	110,1	116,4	129,0	126,7
	2018	103,1	111,0	99,1	95,4
Добування інших корисних копалин та розроблення кар'єрів/ <i>Other mining and quarrying</i>	2013	107,4	107,5	108,7	108,7
	2014	100,2	99,9	100,6	105,6
	2015	102,7	118,0	119,9	123,4
	2016	101,3	103,3	106,2	107,0
	2017	104,1	106,3	109,2	114,6
	2018	101,9	104,7	106,4	107,7
Переробна промисловість/ <i>Manufacturing</i>	2013	99,6	100,7	100,8	100,5
	2014	100,0	101,2	104,9	113,3
	2015	102,2	110,8	121,3	122,9
	2016	100,2	101,3	104,0	106,4
	2017	102,7	106,5	108,1	108,7
	2018	102,3	103,6	103,8	104,5
Виробництво харчових продуктів, напоїв та тютюнових виробів/ <i>Manufacture of food products, beverages and tobacco</i>	2013	100,1	100,8	101,2	101,2
	2014	100,0	100,5	103,3	109,1
	2015	103,8	111,9	123,9	128,0
	2016	101,1	102,9	104,1	104,4
	2017	101,3	103,3	104,4	104,4
	2018	100,8	101,8	102,3	102,7
Виробництво харчових продуктів/ <i>Manufacture of food products</i>	2013	99,9	100,3	100,3	100,3
	2014	100,4	101,0	104,3	110,6
	2015	104,5	114,6	128,0	131,2
	2016	101,3	103,3	104,5	104,7
	2017	101,8	104,1	105,5	104,9
	2018	101,4	102,0	102,4	102,8
Виробництво м'яса та м'ясних продуктів/ <i>Processing and preserving of meat and production of meat products</i>	2013	99,7	99,2	98,8	99,2
	2014	98,9	98,6	99,3	103,1
	2015	98,4	97,5	108,9	111,3
	2016	98,0	96,7	98,1	100,4
	2017	100,3	105,3	105,9	107,9
	2018	101,0	100,8	101,8	102,5
Виробництво олії та тваринних жирів/ <i>Manufacture of vegetable and animal oils and fats</i>	2013	99,4	101,3	100,6	99,5
	2014	100,1	99,7	107,5	120,2
	2015	107,4	125,6	139,8	142,3
	2016	101,4	108,8	110,3	110,7
	2017	102,5	104,6	104,5	100,8
	2018	102,0	100,6	100,6	101,4
Виробництво молочних продуктів/ <i>Manufacture of dairy products</i>	2013	100,3	100,4	101,0	101,8
	2014	101,4	102,8	104,5	105,8
	2015	102,7	103,7	111,8	115,6
	2016	101,1	102,7	105,3	104,8
	2017	103,5	105,1	107,1	106,8
	2018	100,5	101,4	102,0	102,3

Продовження табл.1.3/ *Continuation of the table 1.3*

Травень/ <i>May</i>	Червень/ <i>June</i>	Липень/ <i>July</i>	Серпень/ <i>August</i>	Вересень/ <i>September</i>	Жовтень/ <i>October</i>	Листопад/ <i>November</i>	Грудень/ <i>December</i>
121,9	121,2	107,3	108,7	111,3	111,9	112,5	113,6
125,9	125,3	113,8	123,8	123,3	113,3	113,0	119,9
102,9	104,1	108,9	104,8	103,1	105,0	99,0	91,1
150,5	148,4	137,4	145,6	164,2	158,9	174,3	207,2
98,8	91,5	90,3	95,7	102,5	108,3	123,6	129,3
88,7	91,4	92,4	91,4	93,1	98,0	100,0	108,2
108,6	109,4	110,4	110,3	110,6	111,2	111,1	111,8
109,1	109,8	112,4	112,6	113,8	114,1	114,2	115,1
131,9	130,3	133,6	128,1	128,5	129,9	133,4	136,1
107,0	107,0	106,9	108,9	110,4	110,7	111,3	112,1
114,8	116,5	118,4	123,0	123,2	124,6	127,7	129,6
109,5	111,7	118,1	118,5	121,5	121,7	121,7	120,6
100,0	99,8	99,7	99,8	99,9	99,8	99,6	99,8
117,5	119,4	120,5	122,9	125,8	127,9	131,5	134,3
122,4	123,1	123,3	123,5	123,5	123,5	124,0	123,8
110,7	112,4	113,5	112,7	115,1	117,9	119,1	122,6
109,2	108,7	108,9	110,2	112,4	115,9	117,1	118,5
104,8	104,3	104,1	105,8	107,7	108,9	108,6	107,4
101,1	101,8	102,8	102,8	102,6	102,4	103,1	103,8
112,2	114,4	114,6	117,7	119,3	120,9	123,6	127,3
128,0	129,5	130,3	132,0	132,9	133,7	135,7	136,4
104,7	105,0	107,8	107,8	111,4	113,1	114,1	116,2
105,2	105,1	106,3	107,3	109,3	110,2	111,4	112,5
102,8	102,4	102,4	103,8	106,1	107,4	107,6	107,0
100,0	100,7	101,3	101,1	100,7	100,1	100,7	101,3
114,8	117,0	118,8	121,1	123,8	124,5	127,7	132,3
130,9	132,2	132,6	134,5	134,6	135,3	138,0	140,1
104,5	104,4	105,7	105,8	107,9	109,1	110,5	112,4
105,5	105,2	106,1	107,1	108,4	109,2	110,5	111,4
102,9	103,0	102,6	103,8	105,8	106,4	105,8	105,0
99,3	99,5	99,8	100,2	100,1	99,6	98,5	98,8
104,4	109,2	115,9	117,8	123,9	125,5	128,3	131,4
115,2	115,1	117,6	119,4	119,5	120,1	120,5	122,4
99,6	100,7	103,1	103,1	107,5	107,2	108,5	109,8
109,6	114,3	118,5	121,7	126,7	126,2	127,1	129,0
100,7	100,8	95,6	98,0	101,1	104,8	103,2	103,5
98,5	99,4	99,8	98,7	95,9	90,4	89,9	88,6
130,9	132,2	131,8	136,7	136,6	136,5	148,6	160,0
137,2	140,1	139,3	142,6	141,9	138,8	143,2	144,5
110,7	109,6	111,5	110,9	112,7	111,9	111,9	112,7
102,0	98,1	97,8	98,1	98,6	101,7	101,8	102,6
103,0	102,9	103,5	103,8	105,9	105,8	103,7	99,9
102,4	102,8	104,8	106,0	108,4	110,9	113,6	115,3
105,8	105,1	105,0	105,1	107,1	107,8	108,4	109,3
116,5	116,6	118,5	119,9	120,1	122,0	125,7	130,0
103,0	102,2	102,9	104,3	108,5	114,8	118,2	124,5
105,1	105,2	106,6	107,5	109,7	112,7	116,4	118,3
101,1	101,6	101,4	102,2	104,6	105,8	107,9	109,8

		Січень/ <i>January</i>	Лютий/ <i>February</i>	Березень/ <i>March</i>	Квітень/ <i>April</i>
Виробництво продуктів борошномельно-круп'яної промисловості/ <i>Manufacture of grain mill products</i>	2013	102,4	105,4	105,2	104,8
	2014	100,4	102,7	108,0	117,0
	2015	105,0	120,6	132,5	129,9
	2016	102,7	106,6	108,6	108,9
	2017	101,7	104,4	105,3	105,2
	2018	101,1	101,6	102,0	102,3
Виробництво хліба, хлібобулочних і борошняних виробів/ <i>Manufacture of bakery and farinaceous products</i>	2013	100,9	101,7	102,0	102,3
	2014	100,2	100,3	101,9	105,2
	2015	105,9	115,1	134,6	136,2
	2016	100,9	101,3	102,4	102,4
	2017	101,5	104,6	107,1	107,4
	2018	101,0	101,5	103,1	104,2
Виробництво цукру/ <i>Manufacture of sugar</i>	2013	97,3	94,4	94,2	95,2
	2014	102,0	104,7	111,8	119,0
	2015	103,7	115,0	125,8	124,3
	2016	101,0	99,8	99,5	98,0
	2017	99,4	103,3	112,6	113,3
	2018	100,8	106,0	98,0	95,7
Виробництво напоїв/ <i>Manufacture of beverages</i>	2013	101,2	101,6	103,2	103,0
	2014	100,2	100,5	102,3	104,2
	2015	103,0	105,4	114,1	117,5
	2016	102,6	104,3	106,7	108,4
	2017	102,7	103,6	103,7	106,2
	2018	101,8	104,6	106,3	107,0
Виробництво тютюнових виробів/ <i>Manufacture of tobacco products</i>	2013	99,3	105,4	108,1	108,1
	2014	97,5	97,6	99,3	107,7
	2015	100,0	100,0	105,7	117,4
	2016	97,5	97,7	97,9	96,9
	2017	96,3	97,0	97,5	99,3
	2018	95,5	97,8	98,3	98,3
Текстильне виробництво; виробництво одягу, шкіри, виробів зі шкіри та інших матеріалів/ <i>Manufacture of textiles, wearing apparel, leather and related products</i>	2013	100,3	100,4	100,2	100,3
	2014	100,0	100,7	102,7	107,8
	2015	101,7	113,7	117,8	120,0
	2016	100,7	102,6	103,1	103,3
	2017	100,7	101,4	102,3	102,8
	2018	101,6	102,0	101,9	103,0
Текстильне виробництво/ <i>Manufacture of textiles</i>	2013	100,2	100,0	99,4	99,5
	2014	100,1	101,1	104,8	114,2
	2015	103,0	119,1	122,9	124,1
	2016	100,2	102,6	102,9	103,3
	2017	101,5	101,8	102,9	104,2
	2018	102,5	103,3	103,0	104,1
Виробництво одягу/ <i>Manufacture of wearing apparel</i>	2013	100,4	100,6	100,7	100,8
	2014	99,9	99,9	100,3	101,2
	2015	101,1	114,5	116,8	121,7
	2016	100,4	102,2	102,8	102,9
	2017	100,1	100,0	100,9	101,0
	2018	101,7	101,4	101,7	102,0

Продовження табл.1.3/ *Continuation of the table 1.3*

Травень/ <i>May</i>	Червень/ <i>June</i>	Липень/ <i>July</i>	Серпень/ <i>August</i>	Вересень/ <i>September</i>	Жовтень/ <i>October</i>	Листопад/ <i>November</i>	Грудень/ <i>December</i>
104,5	104,0	103,8	96,4	92,2	90,4	91,6	92,3
126,4	136,0	135,6	134,8	135,7	137,2	141,6	148,1
125,9	121,5	117,6	119,1	118,6	119,0	123,8	125,8
109,4	110,9	110,3	109,4	110,5	110,4	112,4	114,5
104,7	104,2	104,2	105,1	104,3	104,7	105,2	105,6
102,8	102,9	103,4	108,7	110,9	111,7	112,3	113,7
102,3	102,6	102,7	102,9	102,7	102,9	103,1	103,3
110,4	111,8	113,5	115,7	120,9	122,7	123,6	126,4
136,1	137,1	137,8	138,4	139,2	139,6	141,3	144,3
102,6	103,0	102,9	103,0	103,8	104,8	105,8	107,8
108,6	108,9	109,6	110,6	111,4	114,3	116,0	117,5
104,4	104,8	106,2	107,7	110,4	111,6	114,0	114,7
95,5	99,4	102,7	102,9	105,2	106,1	110,9	117,0
127,1	129,6	132,3	135,2	131,1	120,7	111,3	112,1
128,2	133,3	135,7	137,3	141,6	162,0	167,7	169,7
96,7	94,3	96,1	96,6	96,7	100,0	104,9	102,8
112,6	110,3	110,7	110,5	105,5	94,1	99,3	91,9
97,8	93,9	98,7	100,4	96,3	92,3	92,3	92,8
103,5	104,1	105,1	106,4	106,3	106,7	107,0	107,1
103,9	106,4	106,1	109,9	112,3	114,1	115,1	115,8
119,5	119,5	123,7	125,7	127,7	129,1	129,0	129,6
110,7	111,8	112,9	112,8	113,5	114,0	114,1	116,8
107,0	107,3	107,9	108,7	113,7	113,9	114,9	115,8
107,6	108,5	109,7	110,5	110,8	115,3	116,7	116,9
108,1	109,4	115,9	115,3	118,5	122,2	126,8	131,0
109,4	112,0	104,6	111,6	107,2	112,5	114,1	116,7
117,2	121,7	121,3	121,3	126,0	127,1	126,5	117,5
98,3	100,7	116,1	115,8	133,9	141,1	140,1	142,5
101,2	102,0	105,0	105,9	110,3	112,4	113,0	116,1
97,9	93,1	94,2	97,3	103,6	106,1	110,8	110,9
100,3	100,3	100,3	100,6	100,6	101,0	101,1	101,2
110,0	111,3	113,1	114,6	116,5	118,4	122,1	123,9
120,8	121,4	122,1	123,0	123,2	124,6	125,6	126,7
103,7	103,7	104,1	104,3	104,4	104,8	104,9	105,1
103,1	103,4	103,5	107,2	108,1	108,4	110,5	110,9
103,4	103,8	104,0	104,6	105,6	107,1	107,8	108,7
99,6	99,6	99,4	99,7	99,3	100,0	99,8	100,0
117,3	118,9	120,1	123,3	126,5	127,9	132,9	135,8
125,3	127,2	127,7	127,3	127,4	128,2	129,4	131,7
104,5	104,2	104,7	104,8	104,2	104,6	104,8	104,7
104,8	105,1	104,8	106,1	107,8	108,3	113,1	113,7
103,8	104,1	104,3	104,7	105,9	106,2	106,7	106,7
100,6	100,7	100,7	100,8	101,0	101,0	101,1	101,2
102,9	103,9	104,8	105,4	106,2	106,9	109,1	110,0
122,9	122,5	122,6	124,1	124,7	127,2	128,0	128,5
103,5	103,8	104,0	104,4	104,8	105,6	105,6	105,8
101,3	101,5	101,7	106,8	107,4	107,6	108,4	108,5
102,7	103,5	103,6	104,1	104,4	104,6	104,8	105,4

		Січень/ <i>January</i>	Лютий/ <i>February</i>	Березень/ <i>March</i>	Квітень/ <i>April</i>
Виробництво шкіри, виробів зі шкіри та інших матеріалів/ <i>Manufacture of leather and related products</i>	2013	100,2	100,4	100,4	100,4
	2014	100,2	101,6	103,9	109,8
	2015	100,6	104,0	111,0	110,9
	2016	102,1	103,6	104,1	104,1
	2017	100,7	103,5	104,0	104,1
	2018	100,1	101,4	101,0	103,6
Виготовлення виробів з деревини, виробництво паперу та поліграфічна діяльність/ <i>Manufacture of wood and of products of wood, manufacture of paper and printing</i>	2013	100,1	100,4	100,2	100,5
	2014	100,1	101,4	104,6	111,1
	2015	103,2	118,9	128,2	128,7
	2016	101,3	103,9	105,5	105,9
	2017	102,0	102,4	103,7	103,9
	2018	103,6	104,7	104,4	105,2
Оброблення деревини та виготовлення виробів з деревини та корка, крім меблів; виготовлення виробів із соломки та рослинних матеріалів для плетіння/ <i>Manufacture of wood and of products of wood and cork, except furniture; manufacture of articles of straw and plaiting materials</i>	2013	99,9	100,1	99,9	100,3
	2014	100,0	101,7	106,4	111,2
	2015	105,6	123,9	130,7	132,1
	2016	102,3	106,4	108,8	108,1
	2017	104,0	104,0	104,7	104,7
	2018	105,4	106,8	105,4	106,9
Виробництво паперу та паперових виробів/ <i>Manufacture of paper and paper products</i>	2013	100,1	100,6	100,3	100,4
	2014	100,3	101,1	103,7	110,8
	2015	101,7	116,2	127,0	127,1
	2016	101,1	102,6	104,2	104,9
	2017	100,8	101,1	103,3	103,8
	2018	102,2	103,3	103,5	104,1
Поліграфічна діяльність, тиражування записаної інформації/ <i>Printing and reproduction of recorded media</i>	2013	100,6	100,5	100,4	101,1
	2014	100,0	101,8	104,4	111,8
	2015	103,6	118,8	127,6	127,6
	2016	100,3	103,6	103,3	104,8
	2017	101,5	102,9	102,9	102,6
	2018	103,2	103,3	104,5	104,3
Виробництво коксу та продуктів нафтоперероблення/ <i>Manufacture of coke and refined petroleum products</i>	2013	98,3	99,7	99,5	99,4
	2014	98,1	98,6	108,9	128,3
	2015	100,7	116,0	118,8	119,0
	2016	94,0	88,0	102,1	98,5
	2017	104,6	110,7	114,1	112,2
	2018	98,3	97,1	93,5	94,7
Виробництво коксу та коксопродуктів/ <i>Manufacture of coke oven products</i>	2013	98,3	101,2	99,9	100,3
	2014	96,2	96,7	101,1	119,8
	2015	104,9	132,0	130,5	130,9
	2016	111,1	101,9	109,3	107,7
	2017	110,3	119,8	129,7	111,3
	2018	95,0	96,3	93,4	88,4
Виробництво продуктів нафтоперероблення/ <i>Manufacture of refined petroleum products</i>	2013	98,3	98,6	99,2	98,7
	2014	99,5	100,0	114,7	134,7
	2015	95,9	98,0	105,6	105,7
	2016	81,6	77,5	94,9	90,2
	2017	99,4	102,7	100,9	110,9
	2018	102,1	97,7	93,3	101,5

Продовження табл.1.3/ *Continuation of the table 1.3*

Травень/ <i>May</i>	Червень/ <i>June</i>	Липень/ <i>July</i>	Серпень/ <i>August</i>	Вересень/ <i>September</i>	Жовтень/ <i>October</i>	Листопад/ <i>November</i>	Грудень/ <i>December</i>
100,4	100,4	100,5	100,9	101,0	101,6	102,0	102,1
111,1	112,3	116,2	116,5	118,5	123,0	127,1	128,8
110,3	110,3	112,1	113,9	114,0	114,8	115,7	116,0
103,0	103,0	103,7	103,7	104,3	104,1	104,3	104,8
104,1	104,4	104,9	109,6	109,8	110,2	110,9	111,9
104,5	104,5	104,9	106,0	108,0	113,7	115,7	118,5
100,3	100,6	100,5	100,8	100,9	101,1	101,0	101,0
115,4	116,8	117,3	119,9	123,5	124,7	130,3	136,4
129,2	130,0	130,3	130,6	132,2	132,7	133,5	134,0
105,3	105,1	104,6	105,5	107,5	107,4	107,4	107,1
104,2	104,6	105,0	105,6	107,2	108,5	108,9	111,4
104,4	104,9	105,7	107,3	109,1	109,4	109,4	109,7
99,8	100,3	100,3	101,0	101,2	101,4	101,3	101,1
116,2	116,9	116,7	118,3	119,8	121,1	126,7	131,0
130,6	130,7	130,4	130,0	131,2	131,2	132,4	133,2
106,8	107,1	106,2	107,2	110,8	110,7	110,6	108,9
105,4	105,9	106,6	108,3	110,7	113,1	114,0	116,9
105,5	105,6	106,3	107,8	110,0	109,2	109,0	109,1
100,4	100,6	100,5	100,5	100,5	100,8	100,7	100,8
115,0	117,0	117,9	121,0	126,8	128,2	134,6	142,5
128,8	129,1	130,3	130,4	132,5	133,2	134,1	134,0
104,6	104,2	103,9	104,4	105,8	105,8	105,8	105,9
103,9	104,3	104,4	104,4	105,3	106,1	106,6	108,9
103,4	104,4	105,6	106,9	107,8	109,0	109,3	109,2
101,1	101,4	101,2	101,5	101,8	101,9	102,0	102,1
115,6	116,5	117,0	119,8	121,5	122,4	126,3	130,8
128,1	131,0	129,7	131,0	131,8	132,5	132,6	134,2
104,5	104,0	103,6	105,6	106,3	106,2	106,2	107,2
102,8	102,9	103,3	103,4	105,1	105,2	104,8	107,1
104,6	104,4	104,5	106,9	109,8	110,2	110,0	111,6
99,2	99,6	99,4	99,7	98,2	98,5	98,6	99,2
128,0	127,2	129,1	133,9	137,4	146,5	153,8	150,1
114,6	114,8	114,2	112,3	109,7	108,8	107,4	104,7
100,1	102,5	118,8	113,7	129,3	158,7	163,8	161,7
111,2	107,9	111,8	115,0	117,4	136,8	139,4	143,0
98,1	94,4	91,8	98,9	102,2	104,9	102,1	96,9
99,6	100,9	100,3	99,3	95,2	96,0	96,6	97,8
124,0	120,9	124,0	123,8	129,1	151,4	163,7	162,2
127,1	127,4	126,3	124,3	119,7	116,7	114,6	110,6
109,9	105,9	115,9	110,8	123,0	175,9	176,8	178,4
118,8	118,0	117,4	115,6	116,4	148,1	155,5	158,8
86,2	79,9	75,9	82,5	84,3	84,4	85,1	91,3
98,8	98,6	98,7	99,9	100,2	100,1	99,8	100,0
131,1	132,1	133,0	141,5	143,6	142,6	146,2	140,9
100,6	100,8	100,9	99,1	98,8	100,3	99,6	98,3
91,4	97,6	117,7	112,8	130,4	140,6	147,8	143,5
102,0	96,7	103,9	111,1	114,8	122,4	121,3	125,1
112,2	112,5	112,3	119,7	125,1	132,0	123,2	99,5

		Січень/ <i>January</i>	Лютий/ <i>February</i>	Березень/ <i>March</i>	Квітень/ <i>April</i>
Виробництво хімічних речовин і хімічної продукції/ <i>Manufacture of chemicals and chemical products</i>	2013	100,1	101,2	101,5	100,1
	2014	100,9	104,1	110,9	124,9
	2015	102,5	124,9	132,3	126,1
	2016	99,5	100,5	100,9	100,7
	2017	105,5	113,1	115,1	116,9
	2018	101,7	102,8	103,5	103,1
Виробництво основних фармацевтичних продуктів і фармацевтичних препаратів/ <i>Manufacture of basic pharmaceutical products and pharmaceutical preparations</i>	2013	101,4	101,4	101,9	103,2
	2014	100,6	103,1	107,5	112,6
	2015	102,3	106,9	118,6	122,0
	2016	102,2	103,3	103,8	104,4
	2017	102,0	103,9	104,2	104,8
	2018	102,8	103,1	104,6	105,3
Виробництво гумових і пластмасових виробів, іншої неметалевої мінеральної продукції/ <i>Manufacture of rubber and plastic products, other non-metallic mineral products</i>	2013	100,3	100,6	100,7	100,9
	2014	99,7	100,1	102,1	107,0
	2015	103,2	112,1	122,6	126,6
	2016	100,4	102,0	103,2	105,2
	2017	101,4	104,0	105,8	106,9
	2018	102,6	103,3	105,1	106,3
Виробництво гумових і пластмасових виробів/ <i>Manufacture of rubber and plastic products</i>	2013	100,2	100,8	100,9	100,9
	2014	99,8	100,6	104,5	112,0
	2015	103,6	115,9	125,2	127,2
	2016	100,9	102,4	102,6	102,7
	2017	101,0	101,7	102,5	103,0
	2018	101,6	101,6	102,3	102,5
Виробництво іншої неметалевої мінеральної продукції/ <i>Manufacture of other non-metallic mineral products</i>	2013	100,3	100,5	100,6	100,9
	2014	99,7	99,9	100,8	104,2
	2015	102,9	109,3	120,8	126,2
	2016	100,1	101,8	103,7	106,9
	2017	101,7	105,7	108,1	109,5
	2018	103,2	104,4	107,0	108,8
Металургійне виробництво, виробництво готових металевих виробів, крім машин та устаткування/ <i>Manufacture of basic metal, manufacture of fabricated metal products, except machinery and equipment</i>	2013	99,2	101,5	102,0	101,4
	2014	100,3	102,5	107,3	120,2
	2015	100,9	104,5	119,8	120,3
	2016	98,2	100,1	104,0	111,9
	2017	103,8	110,9	113,0	114,8
	2018	103,7	106,4	106,6	107,7
Металургійне виробництво/ <i>Manufacture of basic metals</i>	2013	99,0	101,6	102,1	101,4
	2014	100,3	102,7	107,7	121,6
	2015	101,0	103,6	119,1	119,0
	2016	98,0	100,0	104,1	112,8
	2017	103,9	111,6	113,7	115,5
	2018	103,8	106,4	106,6	107,8
Виробництво готових металевих виробів, крім машин і устаткування/ <i>Manufacture of fabricated metal products, except machinery and equipment</i>	2013	100,9	100,9	101,4	101,3
	2014	100,1	101,0	104,0	109,3
	2015	100,3	111,4	124,9	129,8
	2016	100,0	101,0	103,4	103,8
	2017	103,2	104,9	107,2	109,2
	2018	102,7	105,9	106,7	106,9



Продовження табл.1.3/ *Continuation of the table 1.3*

Травень/ <i>May</i>	Червень/ <i>June</i>	Липень/ <i>July</i>	Серпень/ <i>August</i>	Вересень/ <i>September</i>	Жовтень/ <i>October</i>	Листопад/ <i>November</i>	Грудень/ <i>December</i>
98,9	97,4	96,0	95,4	95,4	95,2	94,5	94,7
129,0	127,8	130,2	134,2	139,7	141,8	150,3	153,9
126,6	128,6	127,6	127,6	128,0	127,7	125,1	124,2
102,4	101,6	98,1	97,7	95,0	94,1	93,1	98,6
116,7	116,1	114,4	112,9	113,6	115,5	118,0	121,9
103,4	103,4	103,9	104,8	105,8	105,9	105,8	107,7
103,4	103,8	104,5	105,1	106,3	107,2	107,5	107,7
114,3	115,0	119,0	119,1	121,8	122,7	124,4	126,1
122,5	123,5	124,1	125,1	126,5	128,4	130,8	131,5
105,0	105,8	106,3	106,6	107,2	107,7	108,3	108,5
105,4	105,8	106,5	107,1	108,2	109,2	110,0	111,0
106,1	107,6	108,1	108,6	109,2	112,2	113,0	116,7
101,1	101,2	101,1	101,3	101,3	101,0	101,0	101,0
111,6	113,5	114,1	115,8	118,9	119,7	122,0	124,4
127,5	127,5	128,4	128,1	128,1	128,2	129,1	129,6
105,4	105,9	106,4	106,8	108,4	108,8	109,2	109,5
107,5	107,8	108,3	108,8	110,1	110,9	111,7	112,5
106,9	107,8	108,5	109,3	110,2	111,4	112,3	112,6
100,7	100,7	100,9	101,0	101,2	101,2	101,3	101,4
118,4	120,6	121,0	124,4	131,0	131,4	135,5	139,8
128,1	129,3	129,9	129,8	129,9	129,9	130,8	132,1
102,5	102,7	102,7	103,0	105,3	105,4	105,4	105,7
103,6	103,6	103,7	103,9	105,1	105,9	106,6	107,2
102,7	102,6	102,9	103,9	104,9	105,7	105,6	105,4
101,3	101,4	101,2	101,4	101,3	100,9	100,9	100,8
107,7	109,4	110,2	110,9	112,0	113,1	114,3	115,7
127,1	126,3	127,4	127,1	127,0	127,1	128,0	127,9
107,3	108,1	109,1	109,6	110,7	111,4	112,1	112,4
110,2	110,8	111,6	112,4	113,7	114,5	115,3	116,2
109,6	111,1	112,1	112,8	113,7	115,2	116,7	117,3
100,1	98,9	97,6	98,0	98,9	98,5	97,3	97,3
128,1	131,7	133,8	135,5	141,2	144,2	148,8	152,7
118,5	117,4	116,8	116,3	115,3	114,4	113,7	112,4
126,9	133,4	129,8	126,8	127,6	130,3	132,8	141,8
115,4	113,7	111,5	114,3	117,8	125,5	126,3	126,9
107,0	106,2	105,7	106,7	108,4	109,5	108,4	105,6
99,9	98,5	96,7	97,1	98,1	97,7	96,7	96,6
129,7	133,2	135,6	137,4	143,6	146,8	150,9	155,0
117,1	115,7	115,0	114,5	113,0	111,9	111,5	110,2
129,0	136,4	132,4	128,8	129,6	132,6	135,5	145,4
115,8	113,7	111,3	114,4	118,3	126,6	127,4	127,8
107,0	106,1	105,5	106,4	108,1	109,2	108,0	104,9
101,3	101,4	104,0	104,1	104,1	104,1	101,3	101,7
115,1	119,2	119,6	121,4	123,2	125,0	133,5	136,3
129,2	131,0	131,7	131,3	133,3	134,0	131,3	130,9
108,3	108,3	107,8	109,1	109,6	109,5	109,1	111,7
111,2	112,2	112,3	112,1	113,2	115,5	116,3	118,5
107,4	107,4	107,4	108,6	110,6	111,7	111,2	111,2

		Січень/ <i>January</i>	Лютий/ <i>February</i>	Березень/ <i>March</i>	Квітень/ <i>April</i>
Виробництво комп'ютерів, електронної та оптичної продукції/ <i>Manufacture of computer, electronic and optical products</i>	2013	100,3	101,1	101,1	101,5
	2014	100,1	101,4	103,8	109,8
	2015	103,1	122,5	125,2	127,1
	2016	100,2	101,2	102,9	103,0
	2017	102,8	107,6	107,9	107,6
	2018	103,5	103,5	105,2	104,7
Виробництво електричного устаткування/ <i>Manufacture of electrical equipment</i>	2013	100,2	100,4	100,7	100,3
	2014	99,9	100,4	101,6	105,1
	2015	102,8	111,7	119,5	120,0
	2016	100,0	100,6	103,2	103,6
	2017	102,0	104,4	104,9	105,6
	2018	109,0	109,1	109,1	110,1
Виробництво машин і устаткування, н.в.і.у./ <i>Manufacture of machinery and equipment n.e.c.</i>	2013	99,9	100,3	100,1	100,4
	2014	99,9	100,2	101,5	105,2
	2015	100,8	108,9	113,8	116,9
	2016	106,1	107,4	108,6	110,4
	2017	101,7	103,7	105,6	107,1
	2018	102,8	105,8	105,8	106,0
Виробництво автотранспортних засобів, причепів і напівпричепів та інших транспортних засобів/ <i>Manufacture of motor vehicles, trailers and semi-trailers, and other transport equipment</i>	2013	98,3	98,8	97,5	96,3
	2014	99,8	101,2	102,0	104,4
	2015	99,6	106,3	108,0	108,6
	2016	105,3	104,0	104,7	106,5
	2017	103,1	107,6	107,5	110,8
	2018	106,8	106,5	108,2	109,0
Виробництво автотранспортних засобів, причепів і напівпричепів/ <i>Manufacture of motor vehicles, trailers and semi-trailers</i>	2013	100,9	101,1	101,3	101,5
	2014	99,6	103,6	106,8	119,4
	2015	97,6	116,6	121,8	122,8
	2016	99,9	104,0	105,5	101,3
	2017	105,0	105,7	105,1	105,2
	2018	105,9	103,4	101,4	101,4
Виробництво інших транспортних засобів/ <i>Manufacture of other transport equipment</i>	2013	97,7	98,3	96,7	95,2
	2014	99,9	100,7	100,9	101,0
	2015	100,5	101,9	102,1	102,6
	2016	107,7	103,9	104,3	108,8
	2017	102,1	108,5	108,6	113,6
	2018	107,3	108,5	112,7	114,1
Виробництво меблів/ <i>Manufacture of furniture</i>	2013	100,1	99,0	98,9	99,1
	2014	100,6	100,9	102,8	106,6
	2015	104,6	118,9	133,8	132,3
	2016	100,0	101,8	103,6	104,9
	2017	101,4	101,7	103,9	104,8
	2018	103,3	103,2	103,2	103,8
Постачання електроенергії, газу, пари та кондиційованого повітря/ <i>Electricity, gas, steam and air conditioning supply</i>	2013	101,1	92,1	100,7	109,3
	2014	102,2	98,0	98,5	100,5
	2015	103,4	97,7	110,8	119,6
	2016	96,6	97,2	102,7	105,7
	2017	87,4	89,0	96,7	100,6
	2018	110,2	110,4	113,8	113,2

Продовження табл.1.3/ *Continuation of the table 1.3*

Травень/ May	Червень/ June	Липень/ July	Серпень/ August	Вересень/ September	Жовтень/ October	Листопад/ November	Грудень/ December
101,4	101,4	101,6	101,6	101,7	101,7	101,7	101,9
111,7	112,5	113,7	114,6	117,0	117,7	119,7	121,5
128,4	130,7	130,7	131,4	131,8	132,3	133,0	133,3
103,0	103,5	103,6	103,7	104,1	105,3	105,5	106,0
107,5	107,9	108,0	108,0	109,2	109,4	110,1	111,6
104,4	104,5	105,7	107,1	108,0	108,3	108,5	108,7
100,1	100,0	99,6	99,7	100,0	100,2	100,2	100,1
107,6	110,7	112,1	114,2	117,4	118,7	123,4	125,7
120,8	121,3	122,4	121,4	120,4	120,9	122,2	121,6
103,9	103,1	103,0	103,1	103,9	104,5	105,4	106,7
105,8	105,8	106,6	107,5	113,8	119,6	120,4	121,2
110,0	110,0	110,9	112,0	112,2	113,0	113,2	113,5
100,2	100,6	100,5	100,6	100,8	101,0	100,8	101,7
107,0	107,9	108,1	109,2	110,7	112,0	112,9	114,0
118,8	122,4	123,5	124,9	125,9	126,2	126,8	128,2
110,8	111,2	111,5	112,1	112,5	112,6	113,2	113,9
107,5	108,1	108,4	108,7	109,4	109,8	111,0	112,2
106,2	107,0	107,2	107,8	108,3	108,8	110,1	110,5
96,5	95,8	96,6	96,5	96,2	96,2	95,9	94,9
109,1	110,0	109,1	110,4	108,6	108,9	108,7	109,9
109,1	111,6	112,0	112,1	112,2	112,3	114,7	115,5
108,8	106,5	107,9	108,0	108,9	108,4	107,7	111,4
111,5	109,0	112,6	114,6	115,1	115,6	116,5	117,9
110,3	111,8	112,5	114,8	116,8	116,9	116,9	117,3
101,4	100,9	100,9	101,0	101,1	101,3	101,7	101,6
121,8	122,8	125,3	132,3	132,7	131,1	137,8	143,4
124,6	125,3	127,2	127,5	128,0	128,3	136,0	137,2
100,5	99,6	100,1	98,9	101,4	100,3	99,0	99,4
105,9	105,8	114,3	116,0	117,5	117,6	118,9	122,5
98,7	98,2	99,9	104,2	108,0	106,7	105,0	104,7
95,5	94,8	95,7	95,5	95,1	95,1	94,6	93,5
106,3	107,2	105,6	105,6	103,4	104,2	102,3	102,4
102,6	105,8	105,7	105,7	105,6	105,6	105,7	106,3
112,6	109,6	111,5	112,3	112,4	112,2	111,9	117,3
114,2	110,5	111,5	113,6	113,6	114,3	115,0	115,3
118,2	121,2	121,1	121,8	122,4	123,6	124,9	125,7
98,3	98,3	98,3	97,8	97,9	97,8	98,0	98,0
108,7	109,8	113,3	114,1	116,3	117,0	119,0	121,5
130,7	132,3	133,0	133,0	133,4	134,2	135,7	135,6
104,8	104,7	106,6	107,9	110,0	110,4	111,1	111,4
105,5	104,7	106,5	107,4	108,2	110,1	110,9	112,7
104,4	103,7	104,3	105,0	108,7	109,9	109,4	110,9
123,3	112,6	102,7	107,3	107,5	108,4	103,2	105,2
106,6	116,5	126,8	130,6	132,7	125,5	136,4	128,5
121,4	122,4	131,0	130,9	140,7	128,5	128,9	133,2
108,2	105,0	122,2	124,6	126,2	145,5	152,0	151,5
98,5	98,8	105,7	101,8	100,7	100,6	101,4	104,0
116,7	121,6	128,7	130,3	129,5	125,8	131,0	129,8

**1.4. ІНДЕКСИ ЦІН ВИРОБНИКІВ ЗА ВИДАМИ**  
**PRODUCER PRICE INDICES BY TYPE**

		Січень/ <i>January</i>	Лютий/ <i>February</i>	Березень/ <i>March</i>	Квітень/ <i>April</i>
<b>Промисловість/ <i>Industry</i></b>	<b>2013</b>	<b>101,5</b>	<b>99,1</b>	<b>100,2</b>	<b>99,0</b>
	<b>2014</b>	<b>102,0</b>	<b>103,3</b>	<b>103,9</b>	<b>107,5</b>
	<b>2015</b>	<b>134,1</b>	<b>141,0</b>	<b>151,7</b>	<b>148,6</b>
	<b>2016</b>	<b>121,2</b>	<b>117,4</b>	<b>110,5</b>	<b>110,1</b>
	<b>2017</b>	<b>136,8</b>	<b>138,9</b>	<b>138,3</b>	<b>135,6</b>
	<b>2018</b>	<b>122,0</b>	<b>119,6</b>	<b>115,9</b>	<b>114,1</b>
Добувна промисловість і розроблення кар'єрів/ <i>Mining and quarrying</i>	2013	95,8	93,3	90,8	95,8
	2014	102,4	103,2	105,0	103,2
	2015	125,3	134,0	146,5	157,9
	2016	112,7	111,8	108,7	110,3
	2017	209,1	201,0	194,7	175,7
	2018	123,1	123,5	112,7	108,3
Добування паливно-енергетичних корисних копалин/ <i>Mining and quarrying of energy producing materials</i>	2013	103,0	98,2	93,5	90,4
	2014	96,4	97,2	95,5	98,4
	2015	132,9	132,8	149,8	193,7
	2016	128,5	141,7	137,7	103,2
	2017	191,1	173,4	160,1	171,0
	2018	121,5	120,1	120,5	113,8
Добування кам'яного вугілля/ <i>Mining of hard coal</i>	2013	100,6	93,3	88,1	85,8
	2014	95,0	97,6	93,9	94,8
	2015	140,8	141,0	149,6	148,0
	2016	103,5	121,5	120,7	121,2
	2017	143,5	121,0	120,5	135,4
	2018	137,1	139,1	139,1	122,0
Добування сирої нафти та природного газу/ <i>Extraction of crude petroleum and natural gas</i>	2013	108,1	109,2	105,5	101,2
	2014	98,9	96,2	98,3	105,4
	2015	118,2	117,2	150,7	272,9
	2016	189,4	198,2	170,4	88,5
	2017	223,8	216,2	188,3	194,1
	2018	111,1	108,2	108,9	108,4
Добування сирої нафти/ <i>Extraction of crude petroleum</i>	2013	106,8	107,2	99,1	92,2
	2014	100,0	96,1	99,4	106,8
	2015	117,6	117,6	167,1	151,7
	2016	70,2	75,1	63,3	65,8
	2017	195,5	182,7	138,1	146,7
	2018	135,1	118,5	120,2	126,9
Добування природного газу/ <i>Extraction of natural gas</i>	2013	112,4	112,5	112,6	112,6
	2014	97,3	96,8	97,2	103,4
	2015	119,4	117,6	135,0	391,0
	2016	344,6	349,2	301,0	97,0
	2017	255,9	257,7	259,8	259,8
	2018	103,6	102,9	102,4	100,9
Добування корисних копалин, крім паливно – енергетичних/ <i>Mining and quarrying, except of energy producing materials</i>	2013	88,9	88,9	88,7	103,8
	2014	110,8	111,3	117,1	107,5
	2015	117,1	134,1	141,8	125,7
	2016	94,6	85,0	82,7	109,9
	2017	216,3	218,9	221,9	177,4
	2018	122,7	125,0	103,5	101,1

**ПРОМИСЛОВОЇ ДІЯЛЬНОСТІ У 2013-2018 РОКАХ**  
**OF INDUSTRIAL ACTIVITY IN 2013-2018**
(до відповідного місяця попереднього року; відсотків/*to corresponding month of previous year; percent*)

Травень/ <i>May</i>	Червень/ <i>June</i>	Липень/ <i>July</i>	Серпень/ <i>August</i>	Вересень/ <i>September</i>	Жовтень/ <i>October</i>	Листопад/ <i>November</i>	Грудень/ <i>December</i>
<b>101,9</b>	<b>98,4</b>	<b>98,4</b>	<b>99,1</b>	<b>99,1</b>	<b>100,8</b>	<b>99,5</b>	<b>101,7</b>
<b>108,8</b>	<b>115,9</b>	<b>122,5</b>	<b>124,2</b>	<b>126,9</b>	<b>125,9</b>	<b>132,8</b>	<b>131,8</b>
<b>142,0</b>	<b>137,9</b>	<b>137,0</b>	<b>133,0</b>	<b>132,5</b>	<b>130,2</b>	<b>125,1</b>	<b>125,4</b>
<b>116,4</b>	<b>115,7</b>	<b>118,3</b>	<b>118,9</b>	<b>119,6</b>	<b>129,2</b>	<b>132,0</b>	<b>135,7</b>
<b>127,1</b>	<b>126,3</b>	<b>123,3</b>	<b>123,6</b>	<b>122,4</b>	<b>118,8</b>	<b>118,4</b>	<b>116,5</b>
<b>116,5</b>	<b>118,4</b>	<b>118,1</b>	<b>119,3</b>	<b>118,9</b>	<b>116,6</b>	<b>116,5</b>	<b>114,2</b>
98,1	99,1	94,8	95,3	95,5	100,9	104,5	105,8
106,6	111,0	116,0	122,0	126,4	121,7	123,3	124,3
144,7	140,0	142,8	131,3	127,0	130,4	125,0	117,6
137,9	135,3	127,9	134,5	144,6	146,8	156,2	185,1
132,4	130,5	135,7	139,6	135,1	137,8	143,8	130,4
118,9	125,0	126,3	120,9	117,7	117,5	113,7	114,3
95,3	98,0	97,8	98,1	97,5	96,0	98,8	100,9
96,7	104,9	113,0	117,4	127,9	127,3	131,0	128,9
193,6	179,6	167,7	157,6	148,9	145,5	139,2	136,6
140,7	137,3	136,7	136,1	138,8	150,3	148,7	167,0
122,9	125,8	127,2	136,4	135,7	129,3	138,1	128,5
119,4	120,8	120,4	117,7	116,0	116,4	119,6	117,5
90,8	92,1	92,2	92,3	91,7	91,9	95,1	97,8
92,2	104,2	106,4	114,1	129,8	133,6	139,7	136,1
148,0	133,4	132,4	125,4	117,4	107,3	100,5	99,2
120,7	111,0	109,9	107,9	102,5	115,3	115,5	140,4
137,1	149,8	151,9	163,8	170,5	161,2	175,3	147,8
125,9	125,3	124,4	120,4	115,6	114,6	105,3	105,4
105,7	112,0	110,4	110,9	110,1	104,6	106,6	107,0
105,8	106,4	125,5	124,0	125,6	116,6	116,1	115,8
271,7	266,9	225,4	213,0	209,4	227,4	226,6	220,3
147,5	151,0	151,0	152,2	165,3	172,4	168,4	176,5
112,0	108,9	110,0	117,9	113,3	108,6	114,6	116,1
115,2	118,0	118,0	116,1	116,0	117,0	128,9	124,9
101,0	117,0	112,6	112,7	111,4	98,8	102,8	103,6
104,3	103,7	138,8	136,0	137,5	121,0	119,1	114,9
164,0	160,0	117,8	96,2	91,4	104,8	104,8	94,8
72,9	77,3	77,2	84,8	101,2	109,3	98,2	112,6
115,3	104,9	107,0	128,0	125,0	114,5	140,6	152,7
149,8	159,1	160,5	150,6	150,6	158,8	122,8	98,5
112,8	112,0	111,9	111,9	111,8	111,8	111,8	111,8
107,4	109,6	109,7	109,7	111,2	111,5	112,8	117,4
371,3	364,4	364,4	362,9	358,7	361,3	357,9	343,9
224,6	222,1	224,5	229,7	229,7	228,6	245,6	254,1
112,4	114,4	113,8	111,8	111,9	112,8	105,3	102,2
104,0	104,8	104,6	105,0	106,5	106,2	126,5	129,1
103,1	102,4	93,0	94,1	95,3	108,2	112,5	113,3
117,0	117,3	119,6	127,0	124,5	115,4	114,7	119,1
103,5	104,7	117,7	105,5	104,2	113,7	108,8	97,0
131,5	128,8	115,5	126,7	143,0	136,7	155,2	193,1
135,8	129,1	136,8	137,1	130,4	140,9	145,8	130,1
116,7	127,9	131,2	122,9	118,2	117,8	106,8	110,0

		Січень/ <i>January</i>	Лютий/ <i>February</i>	Березень/ <i>March</i>	Квітень/ <i>April</i>
Добування металевих руд/ <i>Mining of metal ores</i>	2013	84,3	84,3	84,1	102,8
	2014	112,7	113,5	120,7	106,9
	2015	117,1	133,7	141,8	123,9
	2016	88,8	79,9	77,3	106,9
	2017	235,2	238,5	242,6	187,0
	2018	121,1	123,3	99,3	97,4
Добування інших корисних копалин та розроблення кар'єрів/ <i>Other mining and quarrying</i>	2013	116,1	115,9	114,5	111,8
	2014	104,4	104,1	104,3	110,7
	2015	118,0	135,9	137,2	134,5
	2016	134,3	119,2	120,6	118,2
	2017	115,2	115,4	115,3	120,0
	2018	126,9	127,7	126,3	121,8
Переробна промисловість/ <i>Manufacturing</i>	2013	99,8	100,5	99,7	98,2
	2014	100,3	100,4	104,0	112,6
	2015	137,3	147,0	155,3	145,6
	2016	121,3	113,2	106,2	107,2
	2017	125,6	128,9	127,5	125,4
	2018	118,0	115,2	113,7	113,9
Виробництво харчових продуктів, напоїв та тютюнових виробів/ <i>Manufacture of food products, beverages and tobacco</i>	2013	104,3	104,6	104,2	103,9
	2014	103,7	103,5	105,9	111,9
	2015	132,1	141,7	152,6	149,2
	2016	132,9	125,5	114,7	111,3
	2017	116,4	116,7	116,6	116,3
	2018	111,9	110,9	110,3	110,7
Виробництво харчових продуктів/ <i>Manufacture of food products</i>	2013	103,3	103,2	102,8	103,0
	2014	101,8	102,0	105,4	111,6
	2015	137,7	150,2	162,4	157,0
	2016	135,8	126,3	114,4	111,8
	2017	112,9	113,3	113,4	112,5
	2018	111,0	109,1	108,1	109,2
Виробництво м'яса та м'ясних продуктів/ <i>Processing and preserving of meat and production of meat products</i>	2013	102,8	101,7	100,3	98,8
	2014	97,7	98,1	99,3	102,5
	2015	130,7	129,9	144,1	141,8
	2016	122,0	121,4	110,3	110,4
	2017	112,3	119,5	118,6	118,0
	2018	129,9	123,5	123,9	122,4
Виробництво олії та тваринних жирів/ <i>Manufacture of vegetable and animal oils and fats</i>	2013	108,9	109,9	108,2	107,7
	2014	89,2	87,2	94,6	106,9
	2015	171,6	201,4	207,9	189,3
	2016	136,4	125,2	114,0	112,4
	2017	113,9	108,3	106,7	102,6
	2018	102,1	98,8	98,9	103,3
Виробництво молочних продуктів/ <i>Manufacture of dairy products</i>	2013	97,3	97,5	99,6	102,4
	2014	116,9	118,3	119,6	119,9
	2015	110,7	110,3	116,9	119,5
	2016	127,9	128,7	122,4	117,7
	2017	127,5	127,4	126,6	126,8
	2018	114,9	114,1	112,7	113,3

Продовження табл.1.4/ *Continuation of the table 1.4*

Травень/ <i>May</i>	Червень/ <i>June</i>	Липень/ <i>July</i>	Серпень/ <i>August</i>	Вересень/ <i>September</i>	Жовтень/ <i>October</i>	Листопад/ <i>November</i>	Грудень/ <i>December</i>
101,9	101,3	89,8	91,2	92,8	107,9	113,2	113,6
117,5	117,6	120,6	129,5	126,0	115,1	114,1	119,9
98,0	99,7	114,8	101,5	100,2	111,0	105,0	91,1
133,2	129,9	115,0	126,6	145,2	138,0	160,6	207,2
135,9	127,7	136,1	136,1	129,3	141,2	146,9	129,3
116,1	129,2	132,3	123,5	117,5	117,0	104,6	108,2
111,0	110,9	110,7	110,0	110,5	110,8	111,4	111,8
114,4	114,9	116,1	116,5	117,8	116,5	116,6	115,1
139,1	136,6	136,8	131,0	130,0	131,0	134,4	136,1
110,5	111,9	109,1	115,9	117,2	116,3	113,9	112,1
120,3	122,1	124,1	126,6	125,2	126,2	128,7	129,6
123,6	124,3	129,3	124,9	127,8	126,6	123,6	120,6
97,3	97,9	99,5	100,0	99,5	99,2	99,6	99,8
117,4	119,5	120,8	123,0	125,8	128,2	131,9	134,3
139,8	138,4	137,4	135,0	131,9	129,7	126,7	123,8
112,0	113,1	114,0	113,0	115,4	118,1	118,9	122,6
121,1	118,7	117,8	120,1	119,9	120,7	120,7	118,5
113,6	113,6	113,2	113,7	113,5	111,3	109,8	107,4
103,1	104,0	105,3	105,2	103,7	102,7	103,3	103,8
115,1	116,6	115,8	118,9	120,7	122,6	124,3	127,3
145,1	144,1	144,7	142,7	141,8	140,8	139,8	136,4
111,6	110,7	113,0	111,5	114,4	115,5	114,8	116,2
116,9	116,5	114,7	115,7	114,1	113,3	113,5	112,5
110,0	109,6	108,4	108,9	109,2	109,6	108,6	107,0
102,1	103,2	104,1	103,4	101,4	100,2	100,8	101,3
116,2	117,6	118,6	121,1	124,3	126,0	128,5	132,3
151,0	149,6	147,7	147,0	143,9	143,9	143,1	140,1
111,8	110,7	111,7	110,2	112,3	113,0	112,2	112,4
113,4	113,1	112,8	113,7	112,8	112,4	112,3	111,4
108,6	109,0	107,7	108,0	108,8	108,6	106,7	105,0
99,1	98,9	99,6	99,9	99,1	98,7	97,8	98,8
103,7	108,1	114,8	116,1	122,1	124,3	128,5	131,4
144,9	138,4	133,2	133,0	126,6	125,7	123,3	122,4
105,8	107,0	107,3	105,7	110,1	109,2	110,2	109,8
120,9	124,7	126,3	129,7	129,5	129,3	128,7	129,0
118,4	113,6	104,0	103,7	102,8	107,1	104,6	103,5
103,0	104,7	106,5	104,5	96,7	89,7	89,6	88,6
117,7	117,8	116,9	122,6	126,1	133,6	146,4	160,0
167,5	169,4	168,9	166,7	166,0	162,5	154,0	144,5
116,6	113,1	115,6	112,4	114,8	116,6	113,0	112,7
103,9	100,9	98,9	99,7	98,7	102,4	102,5	102,6
103,6	107,6	108,6	108,6	110,1	106,7	104,4	99,9
103,4	105,2	108,1	109,5	110,8	112,1	114,1	115,3
119,1	117,8	115,4	114,1	113,7	112,0	109,9	109,3
120,4	121,3	123,3	124,7	122,7	123,8	126,8	130,0
114,8	113,8	112,7	113,0	117,3	122,2	122,2	124,5
127,0	128,1	128,9	128,2	125,7	122,0	122,4	118,3
113,7	114,2	112,5	112,5	112,8	111,0	109,5	109,8

		Січень/ <i>January</i>	Лютий/ <i>February</i>	Березень/ <i>March</i>	Квітень/ <i>April</i>
Виробництво продуктів борошномельно-круп'яної промисловості/ <i>Manufacture of grain mill products</i>	2013	113,9	115,6	113,8	112,6
	2014	90,6	90,1	95,0	103,2
	2015	154,9	174,0	181,9	164,5
	2016	123,0	111,2	103,1	105,5
	2017	113,3	112,1	111,0	110,7
	2018	105,0	102,8	102,4	102,8
Виробництво хліба, хлібобулочних і борошняних виробів/ <i>Manufacture of bakery and farinaceous products</i>	2013	104,3	105,1	105,2	105,4
	2014	102,6	101,9	103,2	106,3
	2015	133,6	145,1	166,9	163,6
	2016	137,5	127,0	109,8	108,5
	2017	108,4	111,4	112,8	113,1
	2018	116,9	114,1	113,2	114,1
Виробництво цукру/ <i>Manufacture of sugar</i>	2013	86,1	83,1	84,1	87,6
	2014	122,6	129,7	138,7	146,1
	2015	113,9	123,1	126,1	117,1
	2016	165,3	147,2	134,2	133,8
	2017	101,2	106,4	116,4	118,9
	2018	93,2	94,2	79,9	77,6
Виробництво напоїв/ <i>Manufacture of beverages</i>	2013	107,8	107,2	107,9	105,7
	2014	105,6	105,5	105,6	108,3
	2015	119,1	121,4	129,1	130,6
	2016	129,1	128,4	121,3	119,7
	2017	117,0	116,1	113,6	114,5
	2018	114,8	117,0	118,8	116,8
Виробництво тютюнових виробів/ <i>Manufacture of tobacco products</i>	2013	107,4	118,7	112,5	112,5
	2014	128,6	121,3	120,3	130,5
	2015	119,7	119,6	124,3	127,3
	2016	114,6	114,8	108,8	97,0
	2017	140,7	141,5	141,9	145,9
	2018	115,2	117,1	117,1	115,0
Текстильне виробництво; виробництво одягу, шкіри, виробів зі шкіри та інших матеріалів/ <i>Manufacture of textiles, wearing apparel, leather and related products</i>	2013	102,1	101,9	101,5	101,3
	2014	100,9	101,5	103,7	108,8
	2015	126,0	139,9	142,2	138,0
	2016	125,5	114,3	111,0	109,2
	2017	105,1	103,8	104,3	104,5
	2018	111,9	111,6	110,6	111,3
Текстильне виробництво/ <i>Manufacture of textiles</i>	2013	101,4	101,5	100,3	100,3
	2014	99,9	101,1	105,4	114,8
	2015	139,8	159,9	159,3	147,6
	2016	128,2	113,5	110,3	109,7
	2017	106,1	103,9	104,8	105,7
	2018	114,8	115,3	113,8	113,5
Виробництво одягу/ <i>Manufacture of wearing apparel</i>	2013	103,2	102,6	102,6	101,8
	2014	100,7	100,5	100,8	101,6
	2015	111,3	126,1	128,1	132,3
	2016	127,6	114,7	113,1	108,6
	2017	105,5	103,5	103,9	103,9
	2018	110,2	109,9	109,2	109,5



Продовження табл.1.4/ *Continuation of the table 1.4*

Травень/ <i>May</i>	Червень/ <i>June</i>	Липень/ <i>July</i>	Серпень/ <i>August</i>	Вересень/ <i>September</i>	Жовтень/ <i>October</i>	Листопад/ <i>November</i>	Грудень/ <i>December</i>
112,4	112,9	112,7	101,3	96,1	93,0	93,0	92,3
111,8	120,8	120,6	129,2	136,2	140,5	143,0	148,1
147,5	132,4	128,5	130,9	129,6	128,5	129,5	125,8
109,4	114,9	118,1	115,7	117,4	116,9	114,4	114,5
109,6	107,6	108,2	110,1	108,1	108,6	107,2	105,6
103,7	104,3	104,9	109,3	112,5	112,8	112,8	113,7
105,2	105,4	105,2	105,0	104,5	104,4	103,7	103,3
111,4	112,6	114,1	116,0	121,5	123,1	123,8	126,4
155,7	154,8	153,3	151,0	145,3	143,6	144,3	144,3
108,8	108,5	107,8	107,4	107,7	108,5	108,2	107,8
114,1	114,1	114,9	115,8	115,7	117,6	118,1	117,5
113,1	113,2	114,1	114,6	116,7	115,0	115,8	114,7
89,1	94,1	96,0	92,9	95,0	98,6	108,8	117,0
155,6	152,5	150,7	153,7	145,9	133,3	117,6	112,1
113,0	115,2	114,9	113,8	121,0	150,3	168,6	169,7
128,0	120,0	120,1	119,3	115,8	104,7	106,1	102,8
119,8	120,4	118,6	117,8	112,4	97,0	97,5	91,9
79,8	78,2	81,8	83,4	83,8	90,1	85,4	92,8
105,0	105,1	105,7	108,0	107,3	107,8	107,9	107,1
107,5	109,7	108,4	111,2	113,5	114,9	115,4	115,8
133,2	130,1	135,0	132,4	131,6	130,9	129,7	129,6
120,2	121,3	118,4	116,5	115,3	114,6	114,7	116,8
113,0	112,3	111,9	112,8	117,3	117,0	118,0	115,8
116,5	117,1	117,8	117,8	112,8	117,2	117,6	116,9
112,4	113,6	120,2	121,5	126,6	122,9	127,0	131,0
132,7	134,2	118,3	126,9	118,6	120,7	118,0	116,7
125,0	126,8	135,4	126,9	137,2	131,9	129,4	117,5
98,5	97,2	112,4	112,1	124,8	130,4	130,0	142,5
146,6	144,3	128,8	130,2	117,3	113,5	114,8	116,1
112,4	106,1	104,2	106,7	109,1	109,6	113,9	110,9
101,5	101,0	101,1	101,4	101,4	101,5	101,5	101,2
111,0	112,3	114,1	115,2	117,2	118,6	122,2	123,9
136,2	135,2	133,9	133,1	131,2	130,5	127,5	126,7
108,9	108,3	108,1	107,6	107,5	106,7	105,9	105,1
104,4	104,7	104,4	108,0	108,7	108,6	110,6	110,9
111,4	111,6	111,7	108,5	108,7	110,0	108,6	108,7
100,9	100,8	100,8	101,2	100,9	100,8	100,5	100,0
117,8	119,4	120,8	123,7	127,4	127,9	133,2	135,8
145,2	145,4	144,5	140,4	137,0	136,3	132,4	131,7
109,9	107,9	108,1	108,5	107,8	107,5	106,7	104,7
105,2	105,8	105,0	106,1	108,4	108,6	113,2	113,7
112,6	112,6	113,1	112,2	111,7	111,5	107,3	106,7
101,6	101,0	100,9	101,0	101,1	101,3	101,4	101,2
103,5	104,4	105,3	105,8	106,4	107,2	109,4	110,0
131,4	129,7	128,7	129,5	129,2	130,9	129,0	128,5
108,2	108,9	109,1	108,1	108,0	106,8	106,1	105,8
103,6	103,5	103,5	108,2	108,5	107,9	108,6	108,5
110,0	110,6	110,5	105,7	105,4	105,4	104,8	105,4

		Січень/ <i>January</i>	Лютий/ <i>February</i>	Березень/ <i>March</i>	Квітень/ <i>April</i>
Виробництво шкіри, виробів зі шкіри та інших матеріалів/ <i>Manufacture of leather and related products</i>	2013	102,4	102,1	102,2	102,3
	2014	102,1	103,3	105,7	111,7
	2015	129,3	131,9	137,6	130,1
	2016	117,7	115,6	108,8	108,9
	2017	103,3	104,7	104,7	104,8
	2018	111,2	109,7	108,7	111,3
Виготовлення виробів з деревини, виробництво паперу та поліграфічна діяльність/ <i>Manufacture of wood and of products of wood, manufacture of paper and printing</i>	2013	101,7	101,5	101,3	101,6
	2014	101,0	102,0	105,5	111,7
	2015	140,7	160,0	167,2	158,1
	2016	131,5	117,1	110,2	110,3
	2017	107,8	105,5	105,2	105,0
	2018	113,1	113,9	112,2	112,8
Оброблення деревини та виготовлення виробів з деревини та корка, крім меблів; виготовлення виробів із соломки та рослинних матеріалів для плетіння/ <i>Manufacture of wood and of products of wood and cork, except furniture; manufacture of articles of straw and plaiting materials</i>	2013	100,9	100,9	100,6	100,8
	2014	101,2	102,7	107,6	112,0
	2015	138,3	159,5	160,8	155,6
	2016	129,1	114,4	111,0	109,2
	2017	110,8	106,5	104,9	105,6
	2018	118,5	120,1	117,7	119,4
Виробництво паперу та паперових виробів/ <i>Manufacture of paper and paper products</i>	2013	101,5	101,4	101,1	101,3
	2014	101,0	101,3	104,2	111,2
	2015	144,5	163,8	174,5	163,5
	2016	133,2	118,3	110,0	110,7
	2017	105,5	104,3	105,0	104,8
	2018	110,4	111,3	109,1	109,2
Поліграфічна діяльність, тиражування записаної інформації/ <i>Printing and reproduction of recorded media</i>	2013	103,4	103,1	103,0	103,7
	2014	101,5	103,4	106,2	113,0
	2015	135,5	152,7	159,9	149,3
	2016	129,9	117,0	108,6	110,3
	2017	108,5	106,5	106,8	105,0
	2018	108,9	107,5	108,6	108,8
Виробництво коксу та продуктів нафтоперероблення/ <i>Manufacture of coke and refined petroleum products</i>	2013	89,8	91,1	89,6	88,9
	2014	99,0	98,1	108,5	128,0
	2015	154,1	176,7	163,8	139,4
	2016	97,7	79,4	89,9	86,6
	2017	179,9	203,3	180,6	184,1
	2018	134,4	125,4	117,1	120,6
Виробництво коксу та коксопродуктів/ <i>Manufacture of coke oven products</i>	2013	79,4	83,9	82,1	85,0
	2014	95,7	93,5	99,1	116,9
	2015	176,8	221,3	209,3	177,1
	2016	117,2	85,4	92,6	91,0
	2017	177,1	209,7	211,7	184,3
	2018	136,8	127,7	114,3	126,1
Виробництво продуктів нафтоперероблення/ <i>Manufacture of refined petroleum products</i>	2013	98,6	97,0	95,8	92,0
	2014	101,2	101,4	115,6	136,5
	2015	135,8	138,1	129,8	110,6
	2016	83,6	77,8	88,4	83,8
	2017	174,8	190,1	152,4	176,2
	2018	128,5	119,0	115,7	114,5

Продовження табл.1.4/ *Continuation of the table 1.4*

Травень/ <i>May</i>	Червень/ <i>June</i>	Липень/ <i>July</i>	Серпень/ <i>August</i>	Вересень/ <i>September</i>	Жовтень/ <i>October</i>	Листопад/ <i>November</i>	Грудень/ <i>December</i>
102,3	101,5	101,6	101,7	101,7	102,2	102,1	102,1
112,9	114,1	118,0	117,9	119,8	123,6	127,2	128,8
128,0	126,6	124,4	126,0	124,0	120,2	117,3	116,0
108,3	108,3	107,3	105,6	106,1	105,2	104,6	104,8
105,9	106,2	106,0	110,7	110,3	111,0	111,4	111,9
112,3	112,0	111,9	108,3	110,2	115,6	116,9	118,5
101,0	101,3	101,8	102,0	101,9	101,7	101,2	101,0
116,4	117,4	118,0	120,2	123,7	124,6	130,4	136,4
152,8	151,9	151,6	148,6	146,0	145,1	139,8	134,0
109,1	108,2	107,4	108,2	108,9	108,4	107,8	107,1
105,9	106,5	107,4	107,1	106,7	108,1	108,6	111,4
111,6	111,7	112,1	113,1	113,2	112,2	111,8	109,7
101,0	101,2	102,5	102,9	102,5	102,8	101,7	101,1
117,6	117,7	117,5	118,4	119,8	120,8	126,5	131,0
147,2	146,5	146,5	144,1	143,6	142,0	136,9	133,2
109,1	109,3	108,7	110,1	112,8	112,7	111,6	108,9
107,6	107,8	109,5	110,3	109,0	111,6	112,6	116,9
117,1	116,7	116,8	116,5	116,4	113,0	111,9	109,1
100,5	101,0	101,2	101,3	101,4	101,0	100,8	100,8
115,3	117,1	118,1	121,2	127,0	128,0	134,6	142,5
159,7	157,3	157,5	153,6	149,0	148,0	142,0	134,0
108,9	108,2	106,9	107,4	107,0	106,5	105,7	105,9
105,2	106,0	106,4	105,8	105,4	106,2	106,8	108,9
108,4	109,0	110,2	111,5	111,5	111,9	111,7	109,2
102,0	102,1	102,0	102,1	102,1	102,3	102,3	102,1
116,8	117,4	118,1	120,6	121,9	122,7	126,5	130,8
145,0	147,2	145,1	143,2	142,0	141,7	137,5	134,2
109,5	106,6	107,2	108,1	108,2	107,5	107,5	107,2
105,5	106,1	106,9	104,9	105,9	106,1	105,6	107,1
108,9	108,6	108,2	110,6	111,8	112,1	112,3	111,6
89,1	91,8	95,0	97,3	95,0	97,3	97,9	99,2
127,9	126,6	128,8	133,1	138,7	147,4	154,7	150,1
134,5	135,6	132,9	126,0	119,9	111,6	104,9	104,7
91,4	93,4	108,8	105,9	123,2	152,5	159,4	161,7
179,5	170,0	152,0	163,4	146,7	139,3	137,5	143,0
126,1	125,0	117,4	122,9	124,4	109,5	104,6	96,9
85,9	87,5	89,1	94,2	90,7	95,4	96,9	97,8
121,9	117,3	121,1	122,2	132,9	154,6	166,0	162,2
166,1	170,7	164,9	162,5	150,1	124,8	113,4	110,6
95,6	91,9	101,4	98,6	113,6	166,7	170,6	178,4
192,7	198,6	180,5	186,0	168,7	150,0	156,7	158,8
115,3	107,6	102,7	113,4	115,1	90,5	87,0	91,3
91,5	95,2	99,9	99,7	98,1	98,4	98,6	100,0
132,7	134,0	134,8	141,6	143,3	142,5	146,5	140,9
108,2	107,6	106,9	98,7	96,9	99,1	96,0	98,3
89,3	95,1	114,7	111,8	129,7	137,7	145,7	143,5
160,0	142,0	126,5	141,1	126,2	124,8	117,6	125,1
137,6	145,5	135,2	134,7	136,3	134,9	127,0	99,5

		Січень/ <i>January</i>	Лютий/ <i>February</i>	Березень/ <i>March</i>	Квітень/ <i>April</i>
Виробництво хімічних речовин і хімічної продукції/ <i>Manufacture of chemicals and chemical products</i>	2013	106,0	107,4	104,7	103,1
	2014	96,1	97,8	104,0	118,7
	2015	156,3	184,6	183,5	155,2
	2016	120,6	99,9	94,7	99,1
	2017	104,5	110,9	112,5	114,5
	2018	117,5	110,9	109,6	107,5
Виробництво основних фармацевтичних продуктів і фармацевтичних препаратів/ <i>Manufacture of basic pharmaceutical products and pharmaceutical preparations</i>	2013	104,4	104,3	104,2	105,0
	2014	106,8	109,5	113,6	117,4
	2015	128,2	130,7	139,1	136,6
	2016	131,4	127,1	115,2	112,6
	2017	108,3	109,2	109,0	109,0
	2018	111,9	110,2	111,5	111,5
Виробництво гумових і пластмасових виробів, іншої неметалевої мінеральної продукції/ <i>Manufacture of rubber and plastic products, other non-metallic mineral products</i>	2013	105,5	105,0	103,4	101,6
	2014	100,2	100,3	102,2	106,8
	2015	128,8	139,3	149,4	147,2
	2016	126,1	117,9	109,1	107,7
	2017	110,6	111,7	112,2	111,2
	2018	113,8	111,7	111,8	111,9
Виробництво гумових і пластмасових виробів/ <i>Manufacture of rubber and plastic products</i>	2013	100,6	101,2	100,7	100,2
	2014	100,6	101,0	104,9	112,4
	2015	145,1	161,0	167,5	158,8
	2016	128,7	116,7	108,3	106,7
	2017	105,8	105,0	105,7	106,0
	2018	107,8	107,1	107,0	106,8
Виробництво іншої неметалевої мінеральної продукції/ <i>Manufacture of other non-metallic mineral products</i>	2013	108,0	107,1	104,7	102,2
	2014	100,0	100,0	100,8	103,9
	2015	119,5	126,6	138,7	140,2
	2016	124,4	119,1	109,9	108,4
	2017	114,2	116,7	117,2	115,2
	2018	117,9	114,7	114,9	115,3
Металургійне виробництво, виробництво готових металевих виробів, крім машин та устаткування/ <i>Manufacture of basic metal, manufacture of fabricated metal products, except machinery and equipment</i>	2013	94,4	96,3	96,1	93,1
	2014	98,4	98,2	102,4	115,3
	2015	153,6	155,7	170,5	152,7
	2016	109,4	107,7	97,6	104,6
	2017	149,9	157,0	154,0	145,5
	2018	126,8	121,7	119,7	119,1
Металургійне виробництво/ <i>Manufacture of basic metals</i>	2013	93,7	95,9	95,7	92,3
	2014	97,9	97,6	102,0	115,9
	2015	156,1	156,5	171,6	151,8
	2016	106,9	106,4	96,3	104,5
	2017	154,2	162,3	158,9	148,9
	2018	127,7	121,9	119,8	119,2
Виробництво готових металевих виробів, крім машин і устаткування/ <i>Manufacture of fabricated metal products, except machinery and equipment</i>	2013	102,0	100,7	101,1	100,5
	2014	100,8	101,7	104,3	109,7
	2015	136,6	150,4	163,8	161,8
	2016	130,5	118,7	108,4	104,7
	2017	115,3	115,9	115,8	117,5
	2018	117,9	119,6	118,0	116,0

Продовження табл.1.4/ *Continuation of the table 1.4*

Травень/ <i>May</i>	Червень/ <i>June</i>	Липень/ <i>July</i>	Серпень/ <i>August</i>	Вересень/ <i>September</i>	Жовтень/ <i>October</i>	Листопад/ <i>November</i>	Грудень/ <i>December</i>
95,5	94,5	97,0	96,7	96,4	94,8	94,4	94,7
124,2	125,2	129,4	134,1	139,5	142,2	151,4	153,9
150,9	154,8	150,7	146,2	140,9	138,5	128,1	124,2
100,4	98,1	95,5	95,1	92,1	91,5	92,3	98,6
112,4	112,7	115,0	113,9	117,9	121,0	125,0	121,9
108,0	108,5	110,8	113,2	113,6	111,8	109,3	107,7
104,8	105,0	105,7	106,2	106,9	107,7	107,9	107,7
119,0	119,2	122,5	121,9	123,2	123,0	124,4	126,1
135,1	135,3	131,4	132,4	130,9	131,9	132,6	131,5
112,8	112,8	112,8	112,2	111,6	110,5	109,2	108,5
109,0	108,7	108,9	109,3	109,8	110,3	110,4	111,0
111,8	112,9	112,8	112,6	112,1	114,2	114,1	116,7
101,4	101,4	102,0	102,2	101,3	100,8	100,9	101,0
111,2	113,1	113,8	115,3	118,4	119,5	121,8	124,4
142,1	139,7	140,0	137,7	134,1	133,3	131,7	129,6
107,1	107,7	107,5	108,2	109,8	110,2	109,9	109,5
111,7	111,5	111,6	111,7	111,3	111,7	112,1	112,5
111,9	112,5	112,7	113,1	112,6	113,0	113,1	112,6
99,8	100,3	101,4	101,7	101,0	101,1	101,6	101,4
119,1	121,4	121,5	124,9	131,3	131,7	135,7	139,8
151,2	149,8	150,0	145,7	138,5	138,1	134,9	132,1
105,7	104,9	104,5	104,9	107,1	107,2	106,4	105,7
106,9	106,7	106,8	106,7	105,6	106,4	107,1	107,2
106,5	106,4	106,6	107,3	107,0	107,0	106,2	105,4
102,1	101,9	102,2	102,3	101,3	100,6	100,6	100,8
107,0	108,7	109,7	110,2	111,4	113,0	114,3	115,7
136,6	133,6	133,8	132,7	131,3	130,2	129,7	127,9
108,0	109,5	109,5	110,3	111,5	112,0	112,0	112,4
115,4	115,1	114,8	115,1	115,4	115,4	115,5	116,2
115,4	116,4	116,7	116,5	116,1	116,8	117,4	117,3
91,8	92,0	94,1	95,6	96,4	96,1	96,9	97,3
124,5	129,5	133,3	134,5	138,8	142,3	148,7	152,7
141,1	136,1	133,3	131,1	124,6	121,1	116,7	112,4
120,4	127,8	125,0	122,6	124,5	128,1	131,3	141,8
128,9	120,8	121,7	127,8	130,9	136,5	134,8	126,9
117,7	118,6	120,4	118,5	116,8	110,8	108,9	105,6
90,7	90,9	92,7	94,2	95,2	94,9	96,2	96,6
125,5	130,8	135,6	136,8	141,5	145,2	150,9	155,0
140,0	134,7	131,5	129,3	122,1	118,2	114,5	110,2
121,4	129,9	126,9	124,0	126,5	130,7	134,0	145,4
130,6	121,3	122,4	129,3	132,9	139,0	136,8	127,8
118,0	119,3	121,2	119,0	116,9	110,3	108,5	104,9
100,7	101,7	104,9	105,1	104,3	104,1	101,6	101,7
115,5	119,5	117,0	118,7	120,5	122,3	134,2	136,3
152,9	149,7	150,0	147,4	147,4	146,0	134,0	130,9
109,7	108,2	107,1	108,7	107,6	106,9	108,7	111,7
114,7	115,7	116,3	114,7	115,3	117,7	119,0	118,5
114,5	113,5	113,4	114,8	115,8	114,6	113,4	111,2

		Січень/ <i>January</i>	Лютий/ <i>February</i>	Березень/ <i>March</i>	Квітень/ <i>April</i>
Виробництво комп'ютерів, електронної та оптичної продукції/ <i>Manufacture of computer, electronic and optical products</i>	2013	101,6	102,7	102,4	102,6
	2014	101,8	102,3	104,7	110,2
	2015	125,2	146,8	146,6	140,7
	2016	129,6	110,1	109,6	108,0
	2017	108,8	112,7	111,2	110,8
	2018	112,4	107,3	108,8	108,6
Виробництво електричного устаткування/ <i>Manufacture of electrical equipment</i>	2013	101,4	101,0	100,9	100,1
	2014	100,1	100,4	101,3	105,2
	2015	129,3	139,8	147,8	143,5
	2016	118,3	109,5	105,0	105,0
	2017	108,8	110,7	108,5	108,9
	2018	129,5	126,6	126,0	126,3
Виробництво машин і устаткування, н.в.і.у./ <i>Manufacture of machinery and equipment n.e.c.</i>	2013	103,3	102,2	101,6	101,6
	2014	101,4	101,5	103,0	106,4
	2015	115,0	123,9	127,8	126,6
	2016	134,9	126,4	122,2	121,0
	2017	109,1	110,0	110,7	110,4
	2018	113,4	114,4	112,3	110,9
Виробництво автотранспортних засобів, причепів і напівпричепів та інших транспортних засобів/ <i>Manufacture of motor vehicles, trailers and semi-trailers, and other transport equipment</i>	2013	96,8	97,6	95,7	93,4
	2014	96,3	97,2	99,3	102,9
	2015	109,7	115,4	116,4	114,4
	2016	122,1	113,0	111,9	113,3
	2017	109,1	115,4	114,5	116,1
	2018	122,1	116,7	118,7	116,0
Виробництво автотранспортних засобів, причепів і напівпричепів/ <i>Manufacture of motor vehicles, trailers and semi-trailers</i>	2013	101,8	101,9	102,0	102,0
	2014	100,3	104,1	107,1	119,5
	2015	140,6	161,5	163,7	147,6
	2016	140,5	122,4	118,8	113,1
	2017	104,5	101,1	99,1	103,3
	2018	123,5	119,8	118,2	118,1
Виробництво інших транспортних засобів/ <i>Manufacture of other transport equipment</i>	2013	95,7	96,7	94,5	91,8
	2014	95,7	95,8	97,6	99,2
	2015	103,0	103,6	103,6	104,0
	2016	113,9	108,4	108,6	112,8
	2017	111,2	122,5	122,1	122,5
	2018	121,2	115,3	119,6	115,8
Виробництво меблів/ <i>Manufacture of furniture</i>	2013	103,3	101,5	101,1	100,8
	2014	98,5	99,9	101,9	105,4
	2015	126,3	143,2	158,2	150,8
	2016	129,6	116,1	105,0	107,6
	2017	113,0	111,3	111,8	111,3
	2018	114,8	114,3	111,8	111,5
Постачання електроенергії, газу, пари та кондиційованого повітря/ <i>Electricity, gas, steam and air conditioning supply</i>	2013	109,9	98,5	106,5	101,7
	2014	106,3	111,9	102,9	96,7
	2015	130,0	128,2	144,6	152,8
	2016	124,5	132,5	123,6	117,8
	2017	137,1	138,7	142,6	144,2
	2018	131,1	129,0	122,4	117,1

Продовження табл.1.4/ *Continuation of the table 1.4*

Травень/ <i>May</i>	Червень/ <i>June</i>	Липень/ <i>July</i>	Серпень/ <i>August</i>	Вересень/ <i>September</i>	Жовтень/ <i>October</i>	Листопад/ <i>November</i>	Грудень/ <i>December</i>
102,5	102,3	102,5	102,3	102,2	102,1	101,9	101,9
112,2	113,0	114,1	114,9	117,3	118,0	119,9	121,5
139,7	141,2	139,7	139,3	136,8	136,5	134,9	133,3
106,9	105,6	105,7	105,2	105,3	106,2	105,9	106,0
110,7	110,6	110,6	110,5	111,3	110,3	110,7	111,6
108,4	108,1	109,3	110,7	110,4	110,5	110,0	108,7
100,3	100,6	100,4	100,3	100,8	100,5	100,4	100,1
107,9	111,1	113,0	115,0	117,8	118,8	123,4	125,7
141,2	137,8	137,3	133,7	129,0	128,1	124,6	121,6
104,6	103,4	102,4	103,3	105,0	105,2	105,0	106,7
108,8	109,6	110,6	111,3	117,0	122,3	122,1	121,2
125,9	125,9	126,0	126,1	119,3	114,4	113,9	113,5
101,1	101,3	101,1	101,2	101,3	101,4	101,2	101,7
108,4	108,9	109,2	110,2	111,4	112,6	113,7	114,0
126,4	129,2	130,2	130,2	129,4	128,2	127,8	128,2
119,6	116,6	115,9	115,1	114,7	114,5	114,5	113,9
110,5	110,7	110,8	110,5	110,8	111,1	111,7	112,2
110,7	110,8	110,7	110,9	110,8	110,9	111,0	110,5
94,6	94,5	96,8	96,8	96,2	96,2	96,1	94,9
107,4	109,0	107,3	108,6	107,2	107,5	107,6	109,9
110,0	111,6	113,0	111,8	113,7	113,5	116,1	115,5
115,2	110,3	111,3	111,3	112,1	111,5	108,5	111,4
114,2	114,2	116,4	118,4	117,9	118,9	120,6	117,9
116,6	120,8	117,7	118,0	119,5	119,0	118,1	117,3
101,6	101,3	101,1	101,4	101,5	101,5	101,7	101,6
122,0	123,6	126,1	133,0	133,2	131,4	137,6	143,4
146,8	146,5	145,7	138,3	138,4	140,4	141,6	137,2
110,6	109,0	107,9	106,4	108,7	107,2	99,9	99,4
104,8	105,6	113,5	116,6	115,2	116,6	119,4	122,5
114,2	113,7	107,0	110,0	112,5	111,0	108,1	104,7
93,3	93,5	96,4	96,3	95,4	95,4	95,2	93,5
104,0	105,6	103,0	103,2	101,5	102,3	101,0	102,4
98,8	101,0	102,5	102,5	104,5	103,7	105,8	106,3
116,7	110,1	112,1	112,9	113,1	112,9	112,4	117,3
119,0	118,3	117,4	118,8	118,7	119,6	120,6	115,3
119,3	126,3	125,1	123,5	124,1	124,5	125,0	125,7
100,1	99,9	99,6	98,9	98,8	98,8	98,5	98,0
108,4	109,6	113,0	114,4	116,4	117,3	119,0	121,5
146,2	146,4	142,6	141,6	139,4	139,4	138,6	135,6
108,8	107,4	108,8	110,1	111,8	111,6	111,1	111,4
112,2	111,5	111,4	110,8	109,5	111,1	111,2	112,7
111,4	111,5	110,2	110,1	113,0	112,3	110,9	110,9
114,9	98,6	96,7	97,9	98,7	104,4	96,6	105,2
90,9	108,8	129,8	128,0	129,8	121,8	139,1	128,5
146,2	134,8	132,6	128,6	136,0	131,3	121,2	133,2
118,9	114,4	124,4	127,0	119,8	151,2	157,5	151,5
137,9	142,5	131,0	123,8	120,8	104,7	101,0	104,0
123,4	128,1	126,8	133,2	133,9	130,1	134,4	129,8

**1.5. ІНДЕКСИ ЦІН ВИРОБНИКІВ ЗА ВИДАМИ  
PRODUCER PRICE INDICES BY TYPE**

		Січень/ <i>January</i>	Січень- лютий/ <i>January- February</i>	Січень- березень/ <i>January- March</i>	Січень- квітень/ <i>January- April</i>
<b>Промисловість/ <i>Industry</i></b>	<b>2013</b>	<b>101,5</b>	<b>100,3</b>	<b>100,3</b>	<b>100,0</b>
	<b>2014</b>	<b>102,0</b>	<b>102,7</b>	<b>103,1</b>	<b>104,2</b>
	<b>2015</b>	<b>134,1</b>	<b>137,6</b>	<b>142,4</b>	<b>144,0</b>
	<b>2016</b>	<b>121,2</b>	<b>119,3</b>	<b>116,1</b>	<b>114,5</b>
	<b>2017</b>	<b>136,8</b>	<b>137,9</b>	<b>138,0</b>	<b>137,4</b>
	<b>2018</b>	<b>122,0</b>	<b>120,8</b>	<b>119,1</b>	<b>117,8</b>
Добувна промисловість і розроблення кар'єрів/ <i>Mining and quarrying</i>	2013	95,8	94,5	93,2	93,9
	2014	102,4	102,8	103,5	103,4
	2015	125,3	129,7	135,3	141,2
	2016	112,7	112,3	111,0	110,8
	2017	209,1	204,9	201,3	193,9
	2018	123,1	123,3	119,6	116,6
Добування паливно-енергетичних корисних копалин/ <i>Mining and quarrying of energy producing materials</i>	2013	103,0	100,6	98,1	96,1
	2014	96,4	96,8	96,4	96,9
	2015	132,9	132,8	138,4	152,2
	2016	128,5	135,1	136,0	125,6
	2017	191,1	181,8	174,0	173,2
	2018	121,5	120,8	120,7	118,9
Добування кам'яного вугілля/ <i>Mining of hard coal</i>	2013	100,6	96,9	93,8	91,7
	2014	95,0	96,3	95,5	95,4
	2015	140,8	140,9	143,7	144,8
	2016	103,5	112,5	115,2	116,7
	2017	143,5	131,3	127,5	129,6
	2018	137,1	138,1	138,4	134,0
Добування сирої нафти та природного газу/ <i>Extraction of crude petroleum and natural gas</i>	2013	108,1	108,7	107,6	105,9
	2014	98,9	97,5	97,8	99,6
	2015	118,2	117,7	128,8	166,0
	2016	189,4	193,8	184,6	143,9
	2017	223,8	219,9	208,4	204,7
	2018	111,1	109,6	109,4	109,2
Добування сирої нафти/ <i>Extraction of crude petroleum</i>	2013	106,8	107,0	104,2	101,0
	2014	100,0	98,0	98,5	100,5
	2015	117,6	117,6	134,5	138,9
	2016	70,2	72,7	68,7	67,9
	2017	195,5	188,9	169,1	163,0
	2018	135,1	126,8	124,7	125,2
Добування природного газу/ <i>Extraction of natural gas</i>	2013	112,4	112,5	112,5	112,5
	2014	97,3	97,0	97,1	98,7
	2015	119,4	118,5	124,0	194,0
	2016	344,6	346,9	330,2	207,0
	2017	255,9	256,8	257,8	258,3
	2018	103,6	103,2	102,9	102,4
Добування корисних копалин, крім паливно – енергетичних/ <i>Mining and quarrying, except of energy producing materials</i>	2013	88,9	88,9	88,8	92,5
	2014	110,8	111,1	113,1	111,5
	2015	117,1	125,6	131,2	129,7
	2016	94,6	89,5	87,0	92,9
	2017	216,3	217,6	219,1	206,4
	2018	122,7	123,9	116,6	112,5



**ПРОМИСЛОВОЇ ДІЯЛЬНОСТІ У 2013-2018 РОКАХ**  
**OF INDUSTRIAL ACTIVITY IN 2013-2018**

(до відповідного періоду попереднього року; відсотків/to corresponding period of previous year; percent)

Січень- травень/ January- May	Січень- червень/ January- June	Січень- липень/ January- July	Січень- серпень/ January- August	Січень- вересень/ January- September	Січень- жовтень/ January- October	Січень- листопад/ January- November	Січень- грудень/ January- December
<b>100,4</b>	<b>100,0</b>	<b>99,8</b>	<b>99,7</b>	<b>99,6</b>	<b>99,8</b>	<b>99,7</b>	<b>99,9</b>
<b>105,2</b>	<b>107,0</b>	<b>109,2</b>	<b>111,1</b>	<b>112,8</b>	<b>114,1</b>	<b>115,8</b>	<b>117,1</b>
<b>143,6</b>	<b>142,5</b>	<b>141,7</b>	<b>140,4</b>	<b>139,5</b>	<b>138,4</b>	<b>137,1</b>	<b>136,0</b>
<b>114,9</b>	<b>115,0</b>	<b>115,5</b>	<b>116,0</b>	<b>116,4</b>	<b>117,7</b>	<b>119,1</b>	<b>120,5</b>
<b>135,2</b>	<b>133,6</b>	<b>132,0</b>	<b>130,8</b>	<b>129,8</b>	<b>128,6</b>	<b>127,5</b>	<b>126,4</b>
<b>117,5</b>	<b>117,7</b>	<b>117,7</b>	<b>117,9</b>	<b>118,0</b>	<b>117,9</b>	<b>117,8</b>	<b>117,4</b>
94,7	95,4	95,4	95,3	95,4	95,9	96,6	97,3
104,1	105,3	106,8	108,6	110,6	111,7	112,8	113,7
141,9	141,6	141,8	140,3	138,6	137,8	136,5	134,8
116,7	120,0	121,2	122,9	125,4	127,6	130,2	134,6
178,1	168,6	163,3	159,9	156,6	154,4	153,3	150,7
117,1	118,3	119,4	119,6	119,4	119,2	118,6	118,2
95,9	96,3	96,5	96,7	96,8	96,7	96,9	97,2
96,8	98,2	100,3	102,4	105,2	107,3	109,5	111,1
160,5	163,9	164,5	163,5	161,6	159,7	157,5	155,4
129,2	130,8	131,8	132,4	133,1	135,0	136,3	138,9
159,9	153,0	148,6	146,9	145,5	143,6	143,0	141,5
119,0	119,3	119,5	119,2	118,9	118,6	118,7	118,6
91,5	91,6	91,7	91,8	91,8	91,8	92,1	92,5
94,7	96,3	97,7	99,7	102,9	105,9	109,0	111,3
145,4	143,3	141,6	139,3	136,4	132,8	129,0	126,0
117,5	116,4	115,5	114,5	113,1	113,4	113,5	115,7
131,1	134,1	136,5	139,8	143,0	144,9	147,7	147,7
132,2	131,0	130,0	128,7	127,0	125,6	123,4	121,6
105,9	106,8	107,3	107,8	108,0	107,7	107,6	107,5
100,8	101,8	105,1	107,5	109,5	110,2	110,8	111,2
187,9	201,6	205,6	206,7	207,0	209,2	210,9	211,7
145,0	146,3	147,2	148,0	150,2	152,7	154,3	156,3
176,4	160,5	150,8	145,8	141,2	137,0	134,5	132,6
110,3	111,6	112,5	112,9	113,3	113,6	115,1	116,0
101,0	103,4	104,6	105,5	106,2	105,4	105,1	105,0
101,2	101,6	106,9	110,6	113,6	114,3	114,8	114,8
144,0	146,7	141,3	134,3	128,5	126,0	124,0	121,5
69,0	70,6	71,6	73,0	75,7	78,7	80,3	82,4
151,4	142,0	136,2	135,2	133,9	131,5	132,4	134,2
129,8	134,2	137,6	139,2	140,5	142,5	140,4	136,1
112,6	112,5	112,4	112,3	112,3	112,2	112,2	112,1
100,4	101,9	103,0	103,9	104,7	105,4	106,0	107,0
232,0	255,6	272,0	284,0	292,7	300,0	305,5	309,0
213,0	215,3	217,2	219,3	220,8	221,8	224,4	227,5
205,5	181,7	167,5	157,7	150,8	145,8	140,9	136,5
102,8	103,1	103,3	103,5	103,9	104,1	106,2	108,1
94,6	95,9	95,5	95,3	95,3	96,5	97,8	98,9
112,7	113,5	114,4	115,9	116,9	116,7	116,5	116,8
123,9	120,4	120,0	118,0	116,4	116,1	115,5	113,9
100,1	104,7	106,2	108,7	112,3	114,7	118,1	123,6
189,0	177,3	171,1	166,3	161,5	159,1	157,6	154,4
113,2	115,3	117,3	117,9	118,0	117,9	116,8	116,1

		Січень/ January	Січень- лютий/ January- February	Січень- березень/ January- March	Січень- квітень/ January- April
Добування металевих руд/ <i>Mining of metal ores</i>	2013	84,3	84,3	84,2	88,8
	2014	112,7	113,1	115,7	113,2
	2015	117,1	125,4	131,1	129,2
	2016	88,8	84,0	81,5	88,0
	2017	235,2	236,9	238,9	222,7
	2018	121,1	122,2	113,9	109,6
Добування інших корисних копалин та розроблення кар'єрів/ <i>Other mining and quarrying</i>	2013	116,1	116,0	115,5	114,5
	2014	104,4	104,2	104,3	105,9
	2015	118,0	126,9	130,4	131,4
	2016	134,3	126,2	124,3	122,6
	2017	115,2	115,3	115,3	116,5
	2018	126,9	127,3	126,9	125,6
Переробна промисловість/ <i>Manufacturing</i>	2013	99,8	100,2	100,0	99,6
	2014	100,3	100,3	101,6	104,3
	2015	137,3	142,2	146,7	146,4
	2016	121,3	117,1	113,1	111,5
	2017	125,6	127,3	127,4	126,9
	2018	118,0	116,6	115,6	115,2
Виробництво харчових продуктів, напоїв та тютюнових виробів/ <i>Manufacture of food products, beverages and tobacco</i>	2013	104,3	104,4	104,3	104,2
	2014	103,7	103,6	104,4	106,2
	2015	132,1	136,9	142,2	144,1
	2016	132,9	129,0	123,8	120,4
	2017	116,4	116,6	116,6	116,5
	2018	111,9	111,4	111,1	111,0
Виробництво харчових продуктів/ <i>Manufacture of food products</i>	2013	103,3	103,2	103,1	103,1
	2014	101,8	101,9	103,1	105,2
	2015	137,7	144,0	150,3	152,1
	2016	135,8	130,8	124,7	121,2
	2017	112,9	113,1	113,2	113,0
	2018	111,0	110,1	109,4	109,3
Виробництво м'яса та м'ясних продуктів/ <i>Processing and preserving of meat and production of meat products</i>	2013	102,8	102,2	101,6	100,9
	2014	97,7	97,9	98,4	99,4
	2015	130,7	130,3	134,9	136,7
	2016	122,0	121,7	117,6	115,7
	2017	112,3	115,9	116,8	117,1
	2018	129,9	126,6	125,7	124,8
Виробництво олії та тваринних жирів/ <i>Manufacture of vegetable and animal oils and fats</i>	2013	108,9	109,4	109,0	108,7
	2014	89,2	88,2	90,3	94,5
	2015	171,6	186,5	194,0	192,7
	2016	136,4	130,3	124,2	121,0
	2017	113,9	111,0	109,5	107,7
	2018	102,1	100,4	99,9	100,7
Виробництво молочних продуктів/ <i>Manufacture of dairy products</i>	2013	97,3	97,4	98,1	99,2
	2014	116,9	117,6	118,3	118,7
	2015	110,7	110,5	112,7	114,4
	2016	127,9	128,3	126,2	124,0
	2017	127,5	127,4	127,1	127,1
	2018	114,9	114,5	113,9	113,7

Продовження табл.1.5/ Continuation of the table 1.5

Січень- травень/ January- May	Січень- червень/ January- June	Січень- липень/ January- July	Січень- серпень/ January- August	Січень- вересень/ January- September	Січень- жовтень/ January- October	Січень- листопад/ January- November	Січень- грудень/ January- December
91,4	93,0	92,6	92,4	92,4	93,8	95,3	96,6
114,1	114,7	115,5	117,2	118,2	117,9	117,6	117,8
122,1	118,0	117,5	115,4	113,6	113,3	112,6	110,7
96,2	101,5	103,3	106,1	110,2	112,9	116,8	123,3
200,9	186,3	178,5	172,5	166,6	163,6	161,7	157,8
110,7	113,2	115,5	116,4	116,5	116,5	115,3	114,6
113,8	113,3	112,9	112,5	112,3	112,2	112,1	112,0
107,5	108,8	109,8	110,7	111,5	112,0	112,4	112,6
133,1	133,7	134,2	133,7	133,3	133,1	133,2	133,4
120,0	118,5	117,0	116,9	116,9	116,9	116,6	116,2
117,3	118,1	119,0	119,9	120,5	121,1	121,8	122,5
125,2	125,0	125,7	125,6	125,8	125,9	125,7	125,2
99,1	98,9	99,0	99,1	99,2	99,2	99,2	99,2
106,9	109,0	110,7	112,2	113,7	115,2	116,7	118,2
145,0	143,8	142,8	141,7	140,5	139,3	138,0	136,7
111,6	111,9	112,2	112,3	112,7	113,2	113,8	114,5
125,6	124,4	123,4	123,0	122,6	122,4	122,2	121,9
114,9	114,6	114,4	114,3	114,3	113,9	113,5	113,0
104,0	104,0	104,2	104,3	104,3	104,1	104,0	104,0
108,0	109,5	110,4	111,5	112,5	113,5	114,5	115,6
144,3	144,3	144,3	144,1	143,8	143,5	143,1	142,5
118,5	117,1	116,5	115,8	115,6	115,6	115,6	115,6
116,6	116,6	116,3	116,2	116,0	115,7	115,5	115,2
110,8	110,6	110,3	110,1	110,0	109,9	109,8	109,6
102,9	102,9	103,1	103,1	102,9	102,6	102,5	102,4
107,4	109,1	110,5	111,8	113,2	114,5	115,8	117,1
151,8	151,4	150,8	150,3	149,5	148,9	148,3	147,5
119,2	117,7	116,8	115,9	115,5	115,2	114,9	114,7
113,1	113,1	113,1	113,1	113,1	113,0	113,0	112,8
109,2	109,2	108,9	108,8	108,8	108,8	108,6	108,3
100,5	100,2	100,2	100,1	100,0	99,9	99,7	99,6
100,3	101,6	103,5	105,1	107,0	108,7	110,5	112,2
138,4	138,4	137,6	136,9	135,6	134,5	133,3	132,2
113,6	112,4	111,6	110,8	110,7	110,6	110,5	110,5
117,9	119,0	120,1	121,3	122,3	123,0	123,6	124,1
123,5	121,8	119,0	116,9	115,1	114,2	113,3	112,3
107,5	107,0	107,0	106,6	105,5	103,8	102,4	101,2
99,0	102,2	104,3	106,5	108,6	110,9	113,9	117,4
186,8	183,4	181,1	179,1	177,4	175,8	173,4	170,4
120,1	118,8	118,3	117,6	117,2	117,2	116,8	116,4
107,0	105,9	104,9	104,3	103,6	103,5	103,4	103,3
101,3	102,3	103,2	103,8	104,5	104,7	104,7	104,3
100,0	100,8	101,8	102,8	103,7	104,5	105,4	106,2
118,8	118,6	118,1	117,6	117,2	116,6	116,0	115,3
115,6	116,6	117,6	118,5	118,9	119,4	120,1	121,0
122,0	120,6	119,4	118,6	118,4	118,8	119,2	119,6
127,0	127,2	127,5	127,5	127,3	126,8	126,3	125,5
113,7	113,8	113,6	113,5	113,4	113,1	112,8	112,5

		Січень/ January	Січень- лютий/ January- February	Січень- березень/ January- March	Січень- квітень/ January- April
Виробництво продуктів борошномельно-круп'яної промисловості/ <i>Manufacture of grain mill products</i>	2013	113,9	114,8	114,5	114,0
	2014	90,6	90,4	91,9	94,8
	2015	154,9	164,5	170,6	168,9
	2016	123,0	116,7	111,7	110,0
	2017	113,3	112,7	112,1	111,8
	2018	105,0	103,9	103,4	103,2
Виробництво хліба, хлібобулочних і борошняних виробів/ <i>Manufacture of bakery and farinaceous products</i>	2013	104,3	104,7	104,9	105,0
	2014	102,6	102,2	102,6	103,5
	2015	133,6	139,4	148,6	152,5
	2016	137,5	132,0	123,6	119,4
	2017	108,4	109,9	110,9	111,4
	2018	116,9	115,5	114,7	114,5
Виробництво цукру/ <i>Manufacture of sugar</i>	2013	86,1	84,6	84,4	85,2
	2014	122,6	126,1	130,3	134,2
	2015	113,9	118,6	121,2	120,1
	2016	165,3	155,8	147,9	144,2
	2017	101,2	103,8	108,0	110,6
	2018	93,2	93,7	88,8	85,8
Виробництво напоїв/ <i>Manufacture of beverages</i>	2013	107,8	107,5	107,6	107,1
	2014	105,6	105,6	105,6	106,3
	2015	119,1	120,2	123,2	125,1
	2016	129,1	128,7	126,1	124,4
	2017	117,0	116,5	115,5	115,3
	2018	114,8	115,9	116,9	116,8
Виробництво тютюнових виробів/ <i>Manufacture of tobacco products</i>	2013	107,4	113,0	112,8	112,7
	2014	128,6	124,8	123,2	125,1
	2015	119,7	119,6	121,2	122,8
	2016	114,6	114,7	112,7	108,3
	2017	140,7	141,1	141,4	142,5
	2018	115,2	116,1	116,5	116,1
Текстильне виробництво; виробництво одягу, шкіри, виробів зі шкіри та інших матеріалів/ <i>Manufacture of textiles, wearing apparel, leather and related products</i>	2013	102,1	102,0	101,8	101,7
	2014	100,9	101,2	102,0	103,7
	2015	126,0	133,0	136,1	136,6
	2016	125,5	119,6	116,5	114,6
	2017	105,1	104,4	104,4	104,4
	2018	111,9	111,8	111,4	111,3
Текстильне виробництво/ <i>Manufacture of textiles</i>	2013	101,4	101,4	101,1	100,9
	2014	99,9	100,5	102,1	105,3
	2015	139,8	149,9	153,1	151,6
	2016	128,2	120,3	116,8	114,9
	2017	106,1	105,0	104,9	105,1
	2018	114,8	115,1	114,6	114,4
Виробництво одягу/ <i>Manufacture of wearing apparel</i>	2013	103,2	102,9	102,8	102,5
	2014	100,7	100,6	100,7	100,9
	2015	111,3	118,7	121,9	124,5
	2016	127,6	120,7	118,1	115,5
	2017	105,5	104,5	104,3	104,2
	2018	110,2	110,0	109,8	109,7

Продовження табл.1.5/ Continuation of the table 1.5

Січень- травень/ January- May	Січень- червень/ January- June	Січень- липень/ January- July	Січень- серпень/ January- August	Січень- вересень/ January- September	Січень- жовтень/ January- October	Січень- листопад/ January- November	Січень- грудень/ January- December
113,7	113,5	113,4	111,9	110,0	108,3	106,8	105,5
98,2	101,9	104,6	107,4	110,3	113,0	115,5	118,0
164,0	157,8	153,0	149,9	147,4	145,3	143,7	141,9
109,9	110,7	111,7	112,2	112,8	113,2	113,3	113,4
111,3	110,7	110,3	110,3	110,0	109,9	109,6	109,3
103,3	103,5	103,7	104,4	105,3	106,0	106,7	107,3
105,0	105,1	105,1	105,1	105,0	105,0	104,8	104,7
105,1	106,3	107,5	108,5	110,0	111,3	112,5	113,6
153,2	153,5	153,5	153,1	152,2	151,2	150,5	149,9
117,1	115,6	114,4	113,5	112,8	112,3	111,9	111,6
112,0	112,3	112,7	113,1	113,4	113,8	114,2	114,5
114,2	114,1	114,1	114,1	114,4	114,5	114,6	114,6
86,0	87,3	88,5	89,0	89,7	90,6	92,1	94,0
138,5	140,9	142,4	143,9	144,1	143,0	140,4	137,7
118,5	117,9	117,4	116,9	117,4	120,7	124,7	128,2
140,7	136,9	134,3	132,2	130,2	127,0	124,7	122,4
112,4	113,7	114,4	114,8	114,5	112,8	111,3	109,6
84,6	83,5	83,2	83,3	83,3	83,9	84,0	84,7
106,7	106,4	106,3	106,5	106,6	106,7	106,8	106,9
106,5	107,0	107,2	107,7	108,4	109,1	109,6	110,2
126,8	127,3	128,5	129,0	129,3	129,5	129,5	129,5
123,5	123,1	122,4	121,6	120,8	120,1	119,6	119,4
114,8	114,4	114,0	113,8	114,2	114,5	114,8	115,0
116,8	116,8	117,0	117,1	116,6	116,6	116,7	116,7
112,7	112,8	113,9	114,9	116,2	116,9	117,8	119,0
126,7	127,9	126,5	126,5	125,6	125,0	124,3	123,6
123,3	123,9	125,6	125,7	127,0	127,6	127,7	126,8
106,2	104,5	105,8	106,6	108,8	111,2	113,1	115,5
143,3	143,5	141,1	139,5	136,4	133,5	131,4	129,8
115,3	113,7	112,3	111,6	111,3	111,1	111,4	111,3
101,6	101,5	101,5	101,5	101,4	101,5	101,5	101,4
105,2	106,3	107,4	108,4	109,4	110,3	111,4	112,5
136,5	136,3	135,9	135,5	135,0	134,5	133,8	133,2
113,4	112,5	111,8	111,3	110,8	110,4	110,0	109,6
104,4	104,5	104,5	104,9	105,3	105,7	106,1	106,5
111,4	111,4	111,4	111,1	110,8	110,7	110,5	110,4
100,9	100,9	100,9	100,9	100,9	100,9	100,8	100,8
107,8	109,7	111,3	112,8	114,5	115,8	117,4	118,9
150,2	149,3	148,6	147,5	146,2	145,1	143,8	142,6
113,8	112,8	112,1	111,6	111,2	110,8	110,4	109,9
105,1	105,2	105,2	105,3	105,7	106,0	106,6	107,2
114,0	113,8	113,7	113,5	113,3	113,1	112,5	112,0
102,3	102,1	101,9	101,8	101,7	101,7	101,6	101,6
101,4	101,9	102,4	102,8	103,2	103,6	104,1	104,6
125,9	126,6	126,9	127,2	127,4	127,8	127,9	128,0
114,0	113,1	112,5	111,9	111,5	111,0	110,5	110,1
104,1	104,0	103,9	104,4	104,9	105,2	105,5	105,8
109,8	109,9	110,0	109,4	109,0	108,6	108,2	108,0

		Січень/ January	Січень- лютий/ January- February	Січень- березень/ January- March	Січень- квітень/ January- April
Виробництво шкіри, виробів зі шкіри та інших матеріалів/ <i>Manufacture of leather and related products</i>	2013	102,4	102,2	102,2	102,2
	2014	102,1	102,7	103,7	105,7
	2015	129,3	130,6	133,0	132,3
	2016	117,7	116,6	113,9	112,6
	2017	103,3	104,0	104,3	104,4
	2018	111,2	110,4	109,8	110,2
Виготовлення виробів з деревини, виробництво паперу та поліграфічна діяльність/ <i>Manufacture of wood and of products of wood , manufacture of paper and printing</i>	2013	101,7	101,6	101,5	101,5
	2014	101,0	101,5	102,8	105,1
	2015	140,7	150,4	156,1	156,6
	2016	131,5	123,8	118,8	116,5
	2017	107,8	106,6	106,1	105,9
	2018	113,1	113,5	113,0	113,0
Оброблення деревини та виготовлення виробів з деревини та корка, крім меблів; виготовлення виробів із соломки та рослинних матеріалів для плетіння/ <i>Manufacture of wood and of products of wood and cork, except furniture; manufacture of articles of straw and plaiting materials</i>	2013	100,9	100,9	100,8	100,8
	2014	101,2	102,0	103,8	105,9
	2015	138,3	149,0	153,1	153,7
	2016	129,1	121,2	117,5	115,3
	2017	110,8	108,6	107,3	106,9
	2018	118,5	119,3	118,7	118,9
Виробництво паперу та паперових виробів/ <i>Manufacture of paper and paper products</i>	2013	101,5	101,4	101,3	101,3
	2014	101,0	101,1	102,2	104,4
	2015	144,5	154,2	161,1	161,7
	2016	133,2	125,3	119,7	117,2
	2017	105,5	104,9	104,9	104,9
	2018	110,4	110,8	110,3	110,0
Поліграфічна діяльність, тиражування записаної інформації/ <i>Printing and reproduction of recorded media</i>	2013	103,4	103,2	103,1	103,3
	2014	101,5	102,4	103,7	106,0
	2015	135,5	144,2	149,5	149,4
	2016	129,9	123,0	117,8	115,8
	2017	108,5	107,5	107,2	106,7
	2018	108,9	108,2	108,3	108,4
Виробництво коксу та продуктів нафтоперероблення/ <i>Manufacture of coke and refined petroleum products</i>	2013	89,8	90,5	90,2	89,9
	2014	99,0	98,5	101,9	108,4
	2015	154,1	165,4	164,9	157,3
	2016	97,7	87,9	88,6	88,1
	2017	179,9	191,2	187,4	186,5
	2018	134,4	129,8	125,4	124,2
Виробництво коксу та коксопродуктів/ <i>Manufacture of coke oven products</i>	2013	79,4	81,6	81,8	82,6
	2014	95,7	94,6	96,1	101,3
	2015	176,8	199,1	202,6	195,2
	2016	117,2	99,5	97,0	95,4
	2017	177,1	192,7	199,2	195,4
	2018	136,8	132,1	125,7	125,8
Виробництво продуктів нафтоперероблення/ <i>Manufacture of refined petroleum products</i>	2013	98,6	97,8	97,1	95,8
	2014	101,2	101,3	106,1	113,7
	2015	135,8	136,9	134,3	127,2
	2016	83,6	80,7	83,4	83,5
	2017	174,8	182,2	171,1	172,4
	2018	128,5	123,7	121,0	119,3

Продовження табл.1.5/ *Continuation of the table 1.5*

Січень- травень/ <i>January- May</i>	Січень- червень/ <i>January- June</i>	Січень- липень/ <i>January- July</i>	Січень- серпень/ <i>January- August</i>	Січень- вересень/ <i>January- September</i>	Січень- жовтень/ <i>January- October</i>	Січень- листопад/ <i>January- November</i>	Січень- грудень/ <i>January- December</i>
102,2	102,1	102,0	102,0	102,0	102,0	102,0	102,0
107,1	108,3	109,7	110,7	111,7	112,9	114,2	115,5
131,4	130,5	129,6	129,1	128,5	127,6	126,5	125,5
111,7	111,1	110,6	109,9	109,5	109,0	108,6	108,3
104,7	105,0	105,1	105,8	106,3	106,8	107,2	107,6
110,6	110,9	111,0	110,7	110,6	111,1	111,7	112,3
101,4	101,4	101,4	101,5	101,5	101,6	101,5	101,5
107,3	109,0	110,3	111,5	112,9	114,1	115,6	117,3
155,8	155,1	154,6	153,8	152,8	152,0	150,7	149,1
114,9	113,8	112,8	112,2	111,8	111,5	111,1	110,8
105,9	106,0	106,2	106,3	106,3	106,5	106,7	107,1
112,7	112,5	112,5	112,5	112,6	112,6	112,5	112,2
100,8	100,9	101,1	101,3	101,5	101,6	101,6	101,6
108,2	109,8	110,9	111,9	112,7	113,6	114,7	116,1
152,3	151,3	150,6	149,7	149,0	148,2	147,1	145,8
114,0	113,2	112,5	112,2	112,3	112,3	112,3	112,0
107,0	107,1	107,5	107,8	108,0	108,3	108,7	109,4
118,5	118,2	118,0	117,8	117,7	117,2	116,7	116,0
101,1	101,1	101,1	101,1	101,2	101,2	101,1	101,1
106,6	108,3	109,7	111,2	112,9	114,4	116,3	118,5
161,3	160,6	160,1	159,2	157,9	156,8	155,3	153,1
115,5	114,2	113,1	112,3	111,7	111,1	110,6	110,2
104,9	105,1	105,3	105,4	105,4	105,5	105,6	105,9
109,7	109,6	109,6	109,9	110,1	110,2	110,4	110,3
103,0	102,9	102,8	102,7	102,6	102,6	102,6	102,5
108,2	109,7	110,9	112,1	113,2	114,2	115,3	116,6
148,5	148,3	147,8	147,2	146,5	146,0	145,1	144,1
114,4	113,0	112,2	111,6	111,2	110,8	110,5	110,2
106,4	106,3	106,4	106,2	106,2	106,2	106,1	106,2
108,5	108,5	108,5	108,8	109,1	109,4	109,7	109,8
89,7	90,0	90,7	91,5	91,9	92,4	92,9	93,3
112,3	114,7	116,7	118,8	121,0	123,6	126,4	128,4
152,1	149,1	146,5	143,6	140,7	137,2	133,6	130,8
88,8	89,5	92,3	94,0	97,1	102,4	107,4	111,6
185,1	182,5	177,3	175,4	171,5	166,8	163,1	160,8
124,5	124,6	123,6	123,5	123,6	121,9	120,0	117,7
83,2	83,9	84,6	85,7	86,2	87,0	87,8	88,5
105,4	107,4	109,4	111,0	113,3	117,3	121,6	125,0
188,5	185,3	182,0	179,4	175,7	169,2	162,5	156,9
95,5	94,9	95,8	96,2	98,0	104,5	110,1	115,2
194,9	195,5	193,2	192,3	189,4	183,5	180,0	177,5
123,7	121,0	118,4	117,8	117,5	114,2	111,1	109,0
94,9	94,9	95,6	96,1	96,3	96,5	96,7	97,0
117,5	120,2	122,3	124,8	126,8	128,4	130,1	131,0
122,9	120,1	118,0	115,2	112,9	111,4	109,8	108,7
84,6	86,4	90,4	93,0	97,0	101,1	105,1	108,2
169,8	164,7	157,8	155,3	151,1	147,5	143,8	141,7
122,9	126,5	127,7	128,7	129,6	130,2	129,9	127,0

		Січень/ January	Січень- лютий/ January- February	Січень- березень/ January- March	Січень- квітень/ January- April
Виробництво хімічних речовин і хімічної продукції/ <i>Manufacture of chemicals and chemical products</i>	2013	106,0	106,7	106,0	105,3
	2014	96,1	97,0	99,3	104,2
	2015	156,3	170,7	175,2	169,5
	2016	120,6	109,2	103,9	102,7
	2017	104,5	107,7	109,3	110,6
	2018	117,5	114,1	112,6	111,3
Виробництво основних фармацевтичних продуктів і фармацевтичних препаратів/ <i>Manufacture of basic pharmaceutical products and pharmaceutical preparations</i>	2013	104,4	104,4	104,3	104,5
	2014	106,8	108,1	110,0	111,9
	2015	128,2	129,5	132,8	133,8
	2016	131,4	129,2	124,1	121,0
	2017	108,3	108,8	108,8	108,9
	2018	111,9	111,0	111,2	111,3
Виробництво гумових і пластмасових виробів, іншої неметалевої мінеральної продукції/ <i>Manufacture of rubber and plastic products, other non-metallic mineral products</i>	2013	105,5	105,3	104,6	103,9
	2014	100,2	100,2	100,9	102,4
	2015	128,8	134,0	139,2	141,3
	2016	126,1	121,8	117,2	114,6
	2017	110,6	111,1	111,5	111,4
	2018	113,8	112,8	112,4	112,3
Виробництво гумових і пластмасових виробів/ <i>Manufacture of rubber and plastic products</i>	2013	100,6	100,9	100,8	100,7
	2014	100,6	100,8	102,2	104,7
	2015	145,1	153,1	158,0	158,2
	2016	128,7	122,4	117,3	114,4
	2017	105,8	105,4	105,5	105,6
	2018	107,8	107,4	107,3	107,2
Виробництво іншої неметалевої мінеральної продукції/ <i>Manufacture of other non-metallic mineral products</i>	2013	108,0	107,5	106,6	105,5
	2014	100,0	100,0	100,3	101,2
	2015	119,5	123,0	128,3	131,4
	2016	124,4	121,7	117,4	114,9
	2017	114,2	115,5	116,0	115,8
	2018	117,9	116,2	115,8	115,6
Металургійне виробництво, виробництво готових металевих виробів, крім машин та устаткування/ <i>Manufacture of basic metal, manufacture of fabricated metal products, except machinery and equipment</i>	2013	94,4	95,3	95,6	95,0
	2014	98,4	98,3	99,7	103,6
	2015	153,6	154,7	160,1	158,1
	2016	109,4	108,5	104,5	104,5
	2017	149,9	153,5	153,7	151,5
	2018	126,8	124,2	122,6	121,7
Металургійне виробництво/ <i>Manufacture of basic metals</i>	2013	93,7	94,8	95,1	94,4
	2014	97,9	97,8	99,2	103,4
	2015	156,1	156,3	161,6	158,8
	2016	106,9	106,6	102,8	103,3
	2017	154,2	158,3	158,5	155,9
	2018	127,7	124,7	123,0	122,0
Виробництво готових металевих виробів, крім машин і устаткування/ <i>Manufacture of fabricated metal products, except machinery and equipment</i>	2013	102,0	101,3	101,3	101,1
	2014	100,8	101,2	102,3	104,1
	2015	136,6	143,5	150,4	153,4
	2016	130,5	124,3	118,4	114,6
	2017	115,3	115,6	115,7	116,1
	2018	117,9	118,8	118,5	117,9



Продовження табл.1.5/ Continuation of the table 1.5

Січень- травень/ January- May	Січень- червень/ January- June	Січень- липень/ January- July	Січень- серпень/ January- August	Січень- вересень/ January- September	Січень- жовтень/ January- October	Січень- листопад/ January- November	Січень- грудень/ January- December
103,2	101,7	101,0	100,5	100,0	99,5	99,0	98,7
108,1	110,9	113,4	115,9	118,5	120,8	123,5	126,0
165,3	163,4	161,4	159,3	156,9	154,8	152,0	149,2
102,2	101,5	100,6	99,9	99,0	98,2	97,7	97,8
111,0	111,3	111,8	112,1	112,7	113,5	114,5	115,1
110,6	110,2	110,3	110,7	111,0	111,1	110,9	110,6
104,6	104,6	104,8	105,0	105,2	105,4	105,7	105,8
113,3	114,3	115,5	116,3	117,1	117,7	118,3	119,0
134,1	134,3	133,9	133,7	133,3	133,2	133,1	133,0
119,3	118,1	117,3	116,6	116,0	115,5	114,8	114,3
108,9	108,9	108,9	108,9	109,0	109,2	109,3	109,4
111,4	111,6	111,8	111,9	111,9	112,2	112,3	112,7
103,4	103,0	102,9	102,8	102,6	102,4	102,3	102,2
104,2	105,6	106,8	107,9	109,0	110,1	111,2	112,3
141,5	141,2	141,0	140,5	139,8	139,1	138,3	137,5
113,0	112,1	111,4	111,0	110,8	110,8	110,7	110,6
111,5	111,5	111,5	111,5	111,5	111,5	111,6	111,7
112,2	112,3	112,3	112,4	112,5	112,5	112,6	112,6
100,5	100,5	100,6	100,7	100,8	100,8	100,9	100,9
107,6	109,9	111,6	113,2	115,2	116,9	118,6	120,4
156,7	155,4	154,6	153,3	151,5	150,0	148,4	146,8
112,6	111,2	110,2	109,5	109,2	109,0	108,7	108,5
105,9	106,0	106,1	106,2	106,1	106,2	106,3	106,4
107,0	106,9	106,9	106,9	106,9	106,9	106,9	106,7
104,8	104,3	104,0	103,8	103,5	103,2	102,9	102,8
102,3	103,4	104,3	105,0	105,7	106,5	107,2	107,9
132,5	132,7	132,8	132,8	132,7	132,4	132,1	131,8
113,4	112,7	112,2	112,0	111,9	111,9	111,9	112,0
115,7	115,6	115,5	115,5	115,4	115,4	115,4	115,5
115,6	115,7	115,9	116,0	116,0	116,1	116,2	116,3
94,3	93,9	93,9	94,1	94,4	94,6	94,8	95,0
107,7	111,3	114,4	116,8	119,3	121,5	124,0	126,3
154,2	150,7	147,9	145,5	142,8	140,3	137,8	135,3
107,9	111,3	113,3	114,5	115,6	116,8	118,1	120,1
146,2	141,2	138,0	136,6	135,9	136,0	135,9	135,0
120,9	120,5	120,5	120,2	119,8	118,8	117,8	116,7
93,6	93,2	93,1	93,2	93,4	93,6	93,8	94,0
107,8	111,5	114,8	117,5	120,1	122,6	125,1	127,6
154,5	150,7	147,6	145,0	142,0	139,2	136,6	134,0
107,1	111,0	113,3	114,7	116,0	117,4	118,9	121,1
149,9	144,2	140,6	139,1	138,3	138,4	138,2	137,2
121,2	120,9	120,9	120,7	120,2	119,1	118,1	116,9
101,0	101,1	101,6	102,1	102,3	102,5	102,4	102,4
106,4	108,6	109,8	111,0	112,0	113,1	115,0	116,8
153,3	152,7	152,2	151,6	151,1	150,5	148,8	147,0
113,5	112,6	111,7	111,3	110,9	110,4	110,3	110,4
115,8	115,8	115,9	115,7	115,7	115,9	116,2	116,4
117,2	116,5	116,1	115,9	115,9	115,8	115,5	115,2

		Січень/ January	Січень- лютий/ January- February	Січень- березень/ January- March	Січень- квітень/ January- April
Виробництво комп'ютерів, електронної та оптичної продукції/ <i>Manufacture of computer, electronic and optical products</i>	2013	101,6	102,2	102,2	102,3
	2014	101,8	102,0	102,9	104,8
	2015	125,2	136,1	139,7	139,9
	2016	129,6	119,0	115,6	113,6
	2017	108,8	110,8	110,9	110,9
	2018	112,4	109,8	109,5	109,2
Виробництво електричного устаткування/ <i>Manufacture of electrical equipment</i>	2013	101,4	101,2	101,1	100,8
	2014	100,1	100,2	100,6	101,7
	2015	129,3	134,6	139,1	140,2
	2016	118,3	113,7	110,6	109,1
	2017	108,8	109,8	109,3	109,2
	2018	129,5	128,1	127,4	127,1
Виробництво машин і устаткування, н.в.і.у./ <i>Manufacture of machinery and equipment n.e.c.</i>	2013	103,3	102,7	102,3	102,1
	2014	101,4	101,4	102,0	103,1
	2015	115,0	119,4	122,2	123,4
	2016	134,9	130,5	127,6	125,8
	2017	109,1	109,6	109,9	110,1
	2018	113,4	113,9	113,3	112,7
Виробництво автотранспортних засобів, причепів і напівпричепів та інших транспортних засобів/ <i>Manufacture of motor vehicles, trailers and semi-trailers, and other transport equipment</i>	2013	96,8	97,2	96,7	95,8
	2014	96,3	96,7	97,6	98,9
	2015	109,7	112,6	113,9	114,0
	2016	122,1	117,4	115,5	114,9
	2017	109,1	112,2	113,0	113,8
	2018	122,1	119,4	119,1	118,3
Виробництво автотранспортних засобів, причепів і напівпричепів/ <i>Manufacture of motor vehicles, trailers and semi-trailers</i>	2013	101,8	101,8	101,9	101,9
	2014	100,3	102,2	103,8	107,8
	2015	140,6	151,2	155,5	153,3
	2016	140,5	130,6	126,3	122,8
	2017	104,5	102,7	101,5	101,9
	2018	123,5	121,6	120,5	119,9
Виробництво інших транспортних засобів/ <i>Manufacture of other transport equipment</i>	2013	95,7	96,2	95,7	94,7
	2014	95,7	95,8	96,4	97,1
	2015	103,0	103,3	103,4	103,5
	2016	113,9	111,2	110,3	110,9
	2017	111,2	116,8	118,6	119,6
	2018	121,2	118,1	118,6	117,9
Виробництво меблів/ <i>Manufacture of furniture</i>	2013	103,3	102,4	102,0	101,7
	2014	98,5	99,2	100,1	101,4
	2015	126,3	134,8	142,7	144,8
	2016	129,6	122,4	115,9	113,6
	2017	113,0	112,1	112,0	111,8
	2018	114,8	114,5	113,6	113,1
Постачання електроенергії, газу, пари та кондиційованого повітря/ <i>Electricity, gas, steam and air conditioning supply</i>	2013	109,9	104,2	104,9	104,0
	2014	106,3	109,0	106,9	104,1
	2015	130,0	129,1	134,2	138,9
	2016	124,5	128,4	126,7	124,2
	2017	137,1	137,9	139,5	140,8
	2018	131,1	130,0	127,4	124,6

Продовження табл.1.5/ *Continuation of the table 1.5*

Січень- травень/ <i>January- May</i>	Січень- червень/ <i>January- June</i>	Січень- липень/ <i>January- July</i>	Січень- серпень/ <i>January- August</i>	Січень- вересень/ <i>January- September</i>	Січень- жовтень/ <i>January- October</i>	Січень- листопад/ <i>January- November</i>	Січень- грудень/ <i>January- December</i>
102,4	102,4	102,4	102,4	102,3	102,3	102,3	102,2
106,3	107,4	108,4	109,2	110,1	110,9	111,7	112,5
139,9	140,1	140,0	139,9	139,6	139,2	138,8	138,3
112,2	111,0	110,2	109,6	109,1	108,8	108,5	108,3
110,8	110,8	110,8	110,7	110,8	110,8	110,7	110,8
109,1	108,9	108,9	109,2	109,3	109,4	109,5	109,4
100,7	100,7	100,7	100,6	100,6	100,6	100,6	100,6
103,0	104,3	105,6	106,7	108,0	109,0	110,3	111,6
140,4	139,9	139,5	138,8	137,6	136,5	135,3	134,1
108,2	107,3	106,6	106,2	106,0	106,0	105,9	105,9
109,1	109,2	109,4	109,7	110,5	111,7	112,7	113,4
126,9	126,7	126,6	126,5	125,7	124,4	123,4	122,4
101,9	101,8	101,7	101,6	101,6	101,6	101,5	101,5
104,1	104,9	105,5	106,1	106,7	107,3	107,9	108,4
124,0	124,9	125,7	126,3	126,7	126,8	126,9	127,0
124,5	123,1	122,0	121,1	120,3	119,7	119,2	118,7
110,1	110,2	110,3	110,3	110,4	110,5	110,6	110,7
112,3	112,1	111,9	111,7	111,6	111,6	111,5	111,4
95,6	95,4	95,6	95,8	95,8	95,8	95,9	95,8
100,6	102,0	102,7	103,4	103,9	104,2	104,5	105,0
113,1	112,9	112,9	112,8	112,9	112,9	113,2	113,4
115,0	114,2	113,8	113,4	113,3	113,1	112,7	112,5
113,9	113,9	114,3	114,8	115,2	115,5	116,0	116,2
118,0	118,4	118,3	118,3	118,4	118,5	118,4	118,3
101,9	101,8	101,7	101,6	101,6	101,6	101,6	101,6
110,6	112,8	114,7	116,9	118,8	120,0	121,6	123,4
151,9	150,9	150,1	148,4	147,2	146,4	145,9	145,1
120,2	118,2	116,7	115,3	114,5	113,8	112,4	111,2
102,5	103,0	104,5	106,0	107,0	107,9	109,0	110,1
118,7	117,9	116,2	115,4	115,0	114,6	114,0	113,1
94,4	94,3	94,6	94,8	94,8	94,9	94,9	94,8
98,4	99,6	100,1	100,5	100,6	100,8	100,8	100,9
102,5	102,3	102,3	102,3	102,6	102,7	103,0	103,2
112,1	111,7	111,8	111,9	112,1	112,1	112,2	112,6
119,4	119,3	119,0	119,0	118,9	119,0	119,2	118,8
118,2	119,5	120,4	120,8	121,1	121,5	121,8	122,1
101,3	101,1	100,9	100,6	100,4	100,3	100,1	99,9
102,8	103,9	105,2	106,4	107,5	108,5	109,4	110,4
145,1	145,3	144,9	144,5	143,9	143,4	142,9	142,2
112,6	111,7	111,3	111,1	111,2	111,2	111,2	111,2
111,9	111,8	111,8	111,7	111,4	111,4	111,3	111,5
112,7	112,5	112,2	111,9	112,0	112,1	111,9	111,8
106,4	104,9	103,7	102,9	102,4	102,6	102,1	102,3
101,0	102,4	106,2	109,0	111,3	112,4	114,7	115,9
140,5	139,4	138,2	136,8	136,7	136,1	134,5	134,4
123,0	121,5	122,0	122,7	122,3	125,4	128,5	130,6
140,1	140,5	139,0	136,8	134,7	130,9	127,3	124,9
124,3	125,0	125,3	126,3	127,2	127,5	128,1	128,3

**1.6. ІНДЕКСИ ЦІН ВИРОБНИКІВ ЗА ВИДАМИ ПРОМИСЛОВОЇ ДІЯЛЬНОСТІ  
У 2013-2018 РОКАХ**
**PRODUCER PRICE INDICES BY TYPE OF INDUSTRIAL ACTIVITY IN 2013-2018**
(до попереднього кварталу; відсотків/*to previous quarter; percent*)

		I квартал/ <i>I quarter</i>	II квартал/ <i>II quarter</i>	III квартал/ <i>III quarter</i>	IV квартал/ <i>IV quarter</i>
<b>Промисловість/ <i>Industry</i></b>	<b>2013</b>	<b>99,0</b>	<b>104,6</b>	<b>97,1</b>	<b>100,1</b>
	<b>2014</b>	<b>101,3</b>	<b>112,4</b>	<b>109,3</b>	<b>104,6</b>
	<b>2015</b>	<b>110,8</b>	<b>112,6</b>	<b>102,8</b>	<b>98,9</b>
	<b>2016</b>	<b>101,5</b>	<b>110,6</b>	<b>107,1</b>	<b>110,1</b>
	<b>2017</b>	<b>105,9</b>	<b>103,9</b>	<b>101,8</b>	<b>105,4</b>
	<b>2018</b>	<b>107,0</b>	<b>101,4</b>	<b>103,9</b>	<b>102,6</b>
Добувна промисловість і розроблення кар'єрів/ <i>Mining and quarrying</i>	2013	101,2	105,6	95,4	101,8
	2014	101,2	108,9	108,2	103,1
	2015	111,3	118,4	98,1	96,2
	2016	99,4	136,1	104,3	115,1
	2017	123,4	97,8	98,6	115,2
	2018	107,7	95,6	102,4	109,1
Добування паливно-енергетичних корисних копалин/ <i>Mining and quarrying of energy producing materials</i>	2013	99,8	99,1	98,7	100,9
	2014	97,7	102,8	117,9	109,0
	2015	104,7	140,3	98,5	97,1
	2016	101,5	131,0	106,3	109,9
	2017	113,8	103,1	103,3	108,8
	2018	104,2	100,8	103,3	108,7
Добування кам'яного вугілля/ <i>Mining of hard coal</i>	2013	96,6	99,7	97,5	101,1
	2014	97,4	101,3	117,0	118,4
	2015	102,6	100,6	102,1	97,1
	2016	115,6	102,7	92,6	112,5
	2017	119,3	113,1	106,8	111,5
	2018	102,9	101,7	102,9	100,7
Добування сирої нафти та природного газу/ <i>Extraction of crude petroleum and natural gas</i>	2013	106,9	97,6	101,1	100,5
	2014	98,6	105,7	119,3	93,5
	2015	109,5	221,6	95,2	97,3
	2016	89,9	155,0	115,1	107,5
	2017	108,6	96,3	101,0	107,0
	2018	105,0	100,2	103,5	113,6
Добування сирої нафти/ <i>Extraction of crude petroleum</i>	2013	102,6	96,0	102,2	101,0
	2014	99,3	102,3	133,9	87,0
	2015	112,9	120,6	86,0	86,7
	2016	76,3	126,7	103,4	106,4
	2017	121,3	90,4	102,6	120,1
	2018	111,9	105,0	109,0	97,6
Добування природного газу/ <i>Extraction of natural gas</i>	2013	112,6	99,9	99,4	99,9
	2014	97,9	109,9	102,5	103,3
	2015	106,6	332,6	98,9	101,0
	2016	99,4	182,1	124,7	107,6
	2017	105,6	98,8	100,3	101,9
	2018	102,0	99,1	102,3	116,7
Добування корисних копалин, крім паливно – енергетичних/ <i>Mining and quarrying, except of energy producing materials</i>	2013	103,2	114,7	91,5	102,7
	2014	105,0	115,0	99,5	96,9
	2015	118,5	97,1	97,7	94,6
	2016	96,9	137,3	101,9	118,5
	2017	132,1	92,1	93,4	121,8
	2018	111,3	90,0	101,5	109,5

Продовження табл. 1.6 /Continuation of the table 1.6

		I квартал/ I quarter	II квартал/ II quarter	III квартал/ III quarter	IV квартал/ IV quarter
Добування металевих руд/ <i>Mining of metal ores</i>	2013	102,1	118,3	89,3	103,3
	2014	105,9	116,6	98,3	95,9
	2015	119,3	94,8	97,0	93,1
	2016	95,2	142,5	101,9	121,0
	2017	136,3	89,1	91,0	125,2
	2018	112,1	88,0	100,5	110,5
Добування інших корисних копалин та розроблення кар'єрів/ <i>Other mining and quarrying</i>	2013	107,8	100,9	101,4	100,8
	2014	101,6	107,9	104,4	101,5
	2015	114,2	113,2	101,2	102,3
	2016	106,0	103,4	101,7	102,5
	2017	107,2	108,2	105,4	104,7
	2018	106,2	105,1	108,9	101,7
Переробна промисловість/ <i>Manufacturing</i>	2013	100,2	99,7	99,7	99,9
	2014	102,2	114,4	105,4	106,6
	2015	114,0	110,2	100,6	100,3
	2016	101,9	107,9	103,6	105,3
	2017	108,2	103,0	101,5	106,0
	2018	104,4	101,3	101,3	102,3
Виробництво харчових продуктів, напоїв та тютюнових виробів/ <i>Manufacture of food products, beverages and tobacco</i>	2013	100,8	100,6	101,4	100,4
	2014	102,0	110,5	104,7	105,7
	2015	116,2	113,5	102,6	102,7
	2016	103,6	102,0	104,2	105,0
	2017	104,6	101,9	102,5	103,5
	2018	102,7	101,0	101,4	103,0
Виробництво харчових продуктів/ <i>Manufacture of food products</i>	2013	100,2	100,2	100,7	99,7
	2014	102,5	112,0	106,2	105,8
	2015	119,5	113,6	101,9	102,9
	2016	104,7	101,5	101,8	104,0
	2017	105,4	101,3	101,9	102,9
	2018	102,9	100,9	101,2	101,6
Виробництво м'яса та м'ясних продуктів/ <i>Processing and preserving of meat and production of meat products</i>	2013	98,7	100,1	100,7	99,0
	2014	98,8	106,7	112,8	107,7
	2015	104,0	112,0	104,3	101,8
	2016	98,8	102,6	104,3	103,7
	2017	105,1	106,6	110,6	104,2
	2018	102,4	100,1	96,9	105,7
Виробництво олії та тваринних жирів/ <i>Manufacture of vegetable and animal oils and fats</i>	2013	100,1	98,7	99,0	91,3
	2014	101,2	124,7	105,7	109,9
	2015	133,9	112,5	101,0	100,6
	2016	108,6	103,3	101,2	100,5
	2017	104,3	96,6	97,9	103,9
	2018	101,7	101,3	101,9	98,7
Виробництво молочних продуктів/ <i>Manufacture of dairy products</i>	2013	101,1	101,8	103,9	106,5
	2014	104,7	102,5	100,1	102,7
	2015	106,9	109,6	102,8	105,4
	2016	106,4	100,2	101,8	113,3
	2017	109,9	100,4	102,1	107,2
	2018	103,5	100,3	101,1	104,9

Продовження табл. 1.6 /Continuation of the table 1.6

		I квартал/ I quarter	II квартал/ II quarter	III квартал/ III quarter	IV квартал/ IV quarter
Виробництво продуктів борошномельно-круп'яної промисловості/ <i>Manufacture of grain mill products</i>	2013	105,8	100,1	93,3	93,9
	2014	104,9	121,9	107,0	105,2
	2015	124,3	105,4	94,2	103,7
	2016	108,5	103,6	100,4	102,2
	2017	105,7	100,9	99,8	100,6
	2018	102,0	101,1	104,9	104,5
Виробництво хліба, хлібобулочних і борошняних виробів/ <i>Manufacture of bakery and farinaceous products</i>	2013	102,2	100,8	100,3	100,3
	2014	101,0	108,3	106,9	106,5
	2015	120,6	115,0	101,4	102,3
	2016	103,4	101,1	100,6	102,9
	2017	106,1	103,8	102,1	104,8
	2018	103,3	102,6	103,6	105,0
Виробництво цукру/ <i>Manufacture of sugar</i>	2013	92,3	101,5	107,2	107,4
	2014	111,5	118,0	106,2	86,4
	2015	112,2	111,9	107,5	120,4
	2016	102,0	96,3	100,1	106,3
	2017	105,4	106,7	97,3	87,3
	2018	98,1	94,3	102,8	94,0
Виробництво напоїв/ <i>Manufacture of beverages</i>	2013	102,5	101,6	102,4	101,0
	2014	101,2	103,9	104,5	105,1
	2015	108,2	110,6	105,7	102,8
	2016	104,9	105,5	102,6	101,7
	2017	105,0	103,4	103,2	104,4
	2018	105,1	103,3	102,4	105,3
Виробництво тютюнових виробів/ <i>Manufacture of tobacco products</i>	2013	104,4	104,1	107,4	108,8
	2014	101,4	111,9	98,3	106,2
	2015	103,9	116,6	103,5	100,7
	2016	92,8	101,0	123,6	115,8
	2017	97,8	104,0	106,2	106,3
	2018	99,2	99,2	102,0	111,1
Текстильне виробництво; виробництво одягу, шкіри, виробів зі шкіри та інших матеріалів/ <i>Manufacture of textiles, wearing apparel, leather and related products</i>	2013	100,6	100,0	100,2	100,6
	2014	101,2	108,5	104,6	105,9
	2015	113,3	108,8	101,7	102,3
	2016	103,0	101,5	100,7	100,6
	2017	101,6	101,6	103,0	103,4
	2018	102,8	101,7	101,4	103,1
Текстильне виробництво/ <i>Manufacture of textiles</i>	2013	100,4	99,7	99,9	100,5
	2014	102,1	114,5	105,6	107,2
	2015	118,1	109,2	101,6	101,8
	2016	103,5	102,1	100,6	100,1
	2017	102,1	102,7	101,5	105,2
	2018	104,7	101,0	100,9	101,6
Виробництво одягу/ <i>Manufacture of wearing apparel</i>	2013	100,7	100,1	100,1	100,3
	2014	100,1	102,6	102,7	103,2
	2015	112,2	110,4	101,2	103,3
	2016	102,3	101,6	101,0	101,3
	2017	100,5	100,9	104,0	102,7
	2018	101,8	101,2	101,3	100,8

Продовження табл. 1.6 /Continuation of the table 1.6

		I квартал/ I quarter	II квартал/ II quarter	III квартал/ III quarter	IV квартал/ IV quarter
Виробництво шкіри, виробів зі шкіри та інших матеріалів/ <i>Manufacture of leather and related products</i>	2013	100,6	100,1	100,4	101,1
	2014	102,1	109,0	105,4	107,8
	2015	107,3	105,1	102,6	101,9
	2016	103,7	100,1	100,5	100,5
	2017	103,1	101,4	103,7	102,7
	2018	101,7	103,3	102,1	109,2
Виготовлення виробів з деревини, виробництво паперу та поліграфічна діяльність/ <i>Manufacture of wood and of products of wood, manufacture of paper and printing</i>	2013	100,5	100,2	100,3	100,3
	2014	102,0	112,3	105,0	108,5
	2015	122,1	110,8	101,3	101,8
	2016	104,0	101,8	100,4	101,4
	2017	102,5	101,5	101,6	103,5
	2018	105,9	100,6	102,3	101,9
Оброблення деревини та виготовлення виробів з деревини та корка, крім меблів; виготовлення виробів із соломки та рослинних матеріалів для плетіння/ <i>Manufacture of wood and of products of wood and cork, except furniture; manufacture of articles of straw and plaiting materials</i>	2013	100,6	100,2	100,7	100,4
	2014	102,5	111,7	103,1	106,8
	2015	124,5	109,3	99,6	101,3
	2016	106,7	101,5	100,8	101,9
	2017	103,2	101,1	103,1	105,7
	2018	107,9	100,2	102,0	100,9
Виробництво паперу та паперових виробів/ <i>Manufacture of paper and paper products</i>	2013	100,4	100,1	100,0	100,3
	2014	101,7	112,3	106,6	110,8
	2015	121,3	111,7	102,1	102,0
	2016	102,8	101,9	100,1	101,0
	2017	101,8	102,2	100,7	102,5
	2018	104,6	101,0	102,7	102,3
Поліграфічна діяльність, тиражування записаної інформації/ <i>Printing and reproduction of recorded media</i>	2013	100,8	100,7	100,3	100,5
	2014	102,2	112,4	104,2	105,9
	2015	120,6	110,5	101,5	101,7
	2016	103,2	102,0	100,6	101,3
	2017	103,1	100,3	101,1	101,6
	2018	105,0	100,7	102,5	103,3
Виробництво коксу та продуктів нафтоперероблення/ <i>Manufacture of coke and refined petroleum products</i>	2013	98,5	100,2	99,7	99,7
	2014	102,3	125,4	104,4	112,5
	2015	111,9	103,9	96,5	95,5
	2016	92,6	106,0	120,1	133,8
	2017	110,0	100,5	103,9	121,8
	2018	98,5	99,4	102,0	103,7
Виробництво коксу та коксопродуктів/ <i>Manufacture of coke oven products</i>	2013	99,7	100,4	98,0	98,5
	2014	99,1	124,1	103,4	126,7
	2015	124,8	104,9	96,0	92,4
	2016	104,3	100,3	108,1	151,9
	2017	120,9	96,7	100,4	132,3
	2018	97,8	89,4	95,4	107,5
Виробництво продуктів нафтоперероблення/ <i>Manufacture of refined petroleum products</i>	2013	97,7	100,0	100,9	100,4
	2014	104,8	126,6	105,1	102,8
	2015	98,2	102,6	97,3	99,8
	2016	83,7	109,9	129,3	119,6
	2017	100,6	102,1	106,5	111,8
	2018	99,4	111,3	109,5	99,3

Продовження табл. 1.6 /Continuation of the table 1.6

		I квартал/ I quarter	II квартал/ II quarter	III квартал/ III quarter	IV квартал/ IV quarter
Виробництво хімічних речовин і хімічної продукції/ <i>Manufacture of chemicals and chemical products</i>	2013	100,7	97,8	96,8	99,2
	2014	105,6	120,8	106,0	110,4
	2015	124,1	106,0	100,5	98,5
	2016	99,1	101,2	95,5	98,2
	2017	115,1	104,8	97,4	104,3
	2018	105,7	100,6	101,5	101,5
Виробництво основних фармацевтичних продуктів і фармацевтичних препаратів/ <i>Manufacture of basic pharmaceutical products and pharmaceutical preparations</i>	2013	101,8	101,9	101,8	102,0
	2014	103,9	109,8	105,2	103,6
	2015	110,7	112,2	102,1	104,0
	2016	104,1	102,0	101,6	101,5
	2017	103,7	102,0	102,0	102,6
	2018	104,4	102,7	102,2	104,9
Виробництво гумових і пластмасових виробів, іншої неметалевої мінеральної продукції/ <i>Manufacture of rubber and plastic products, other non-metallic mineral products</i>	2013	100,4	100,5	100,2	99,8
	2014	100,6	109,9	105,0	105,0
	2015	114,8	112,9	100,8	100,6
	2016	102,4	103,6	101,7	102,0
	2017	104,0	103,6	101,7	102,4
	2018	104,4	103,2	102,2	102,5
Виробництво гумових і пластмасових виробів/ <i>Manufacture of rubber and plastic products</i>	2013	100,7	100,1	100,3	100,3
	2014	101,7	115,2	107,3	108,0
	2015	118,5	111,5	101,3	100,8
	2016	102,9	100,6	101,0	101,7
	2017	102,0	101,7	100,8	102,4
	2018	102,4	100,9	101,2	101,5
Виробництво іншої неметалевої мінеральної продукції/ <i>Manufacture of other non-metallic mineral products</i>	2013	100,2	100,7	100,1	99,6
	2014	100,1	107,0	103,7	103,0
	2015	112,3	114,0	100,5	100,4
	2016	102,1	105,5	102,2	101,9
	2017	105,6	104,7	102,1	102,5
	2018	105,6	104,7	102,8	103,1
Металургійне виробництво, виробництво готових металевих виробів, крім машин та устаткування/ <i>Manufacture of basic metal, manufacture of fabricated metal products, except machinery and equipment</i>	2013	99,9	99,3	98,1	99,5
	2014	102,9	122,5	108,0	108,6
	2015	111,4	109,5	97,8	97,7
	2016	99,8	123,2	103,2	105,4
	2017	114,7	104,9	99,9	110,2
	2018	106,1	101,3	100,0	100,8
Металургійне виробництво/ <i>Manufacture of basic metals</i>	2013	99,8	99,0	97,4	99,7
	2014	103,2	123,8	108,3	108,7
	2015	110,9	108,7	97,4	97,3
	2016	99,8	125,2	103,4	105,8
	2017	115,8	104,8	99,7	111,0
	2018	106,1	101,3	99,8	100,7
Виробництво готових металевих виробів, крім машин і устаткування/ <i>Manufacture of fabricated metal products, except machinery and equipment</i>	2013	101,2	100,3	102,8	98,3
	2014	101,0	112,7	106,0	108,5
	2015	116,2	115,8	101,6	100,0
	2016	100,6	105,2	101,9	101,2
	2017	106,6	105,5	101,5	103,7
	2018	106,7	102,0	101,5	102,4



Продовження табл. 1.6 /Continuation of the table 1.6

		I квартал/ I quarter	II квартал/ II quarter	III квартал/ III quarter	IV квартал/ IV quarter
Виробництво комп'ютерів, електронної та оптичної продукції/ <i>Manufacture of computer, electronic and optical products</i>	2013	101,0	100,6	100,2	100,1
	2014	101,9	109,4	103,4	103,9
	2015	118,8	110,1	102,0	101,1
	2016	101,8	101,7	100,6	101,9
	2017	106,5	101,5	100,7	101,8
	2018	105,2	100,4	102,4	101,4
Виробництво електричного устаткування/ <i>Manufacture of electrical equipment</i>	2013	100,6	99,7	99,6	100,4
	2014	100,7	107,1	106,3	107,1
	2015	114,1	108,4	100,6	100,2
	2016	101,3	102,3	99,8	102,2
	2017	104,9	102,0	103,4	110,2
	2018	109,8	100,8	101,5	101,4
Виробництво машин і устаткування, н.в.і.у./ <i>Manufacture of machinery and equipment n.e.c.</i>	2013	100,4	100,3	100,2	100,5
	2014	101,1	106,0	102,4	103,3
	2015	108,8	110,6	104,5	101,8
	2016	108,3	103,3	101,2	101,0
	2017	104,2	103,8	101,3	102,0
	2018	105,9	101,4	101,2	101,9
Виробництво автотранспортних засобів, причепів і напівпричепів та інших транспортних засобів/ <i>Manufacture of motor vehicles, trailers and semi-trailers, and other transport equipment</i>	2013	98,3	98,0	100,1	99,2
	2014	100,2	106,8	101,4	99,8
	2015	105,3	105,0	102,2	101,8
	2016	105,9	102,5	100,9	100,8
	2017	108,3	104,1	103,4	102,2
	2018	108,3	102,9	103,8	102,0
Виробництво автотранспортних засобів, причепів і напівпричепів/ <i>Manufacture of motor vehicles, trailers and semi-trailers</i>	2013	101,2	100,2	99,7	100,5
	2014	103,4	117,4	107,2	105,7
	2015	116,9	111,0	102,7	104,9
	2016	105,7	97,4	99,7	99,4
	2017	105,1	100,4	109,7	103,2
	2018	106,0	96,0	104,6	101,3
Виробництво інших транспортних засобів/ <i>Manufacture of other transport equipment</i>	2013	97,8	97,7	100,4	98,9
	2014	99,5	104,3	100,0	98,2
	2015	100,9	102,1	101,9	100,2
	2016	105,8	104,8	101,5	101,5
	2017	109,7	106,0	100,2	101,7
	2018	109,9	107,6	103,3	102,4
Виробництво меблів/ <i>Manufacture of furniture</i>	2013	99,8	99,3	99,4	99,9
	2014	101,5	106,9	105,7	103,9
	2015	121,5	110,7	101,0	101,5
	2016	102,1	103,0	103,2	102,6
	2017	102,8	102,6	102,2	103,6
	2018	104,5	100,6	102,0	103,7
Постачання електроенергії, газу, пари та кондиційованого повітря/ <i>Electricity, gas, steam and air conditioning supply</i>	2013	94,8	117,3	91,9	99,7
	2014	99,2	108,3	120,5	100,1
	2015	102,7	116,4	110,7	97,0
	2016	101,2	107,6	117,1	120,5
	2017	92,1	109,1	103,5	99,3
	2018	113,7	105,2	110,5	99,5

**1.7. ІНДЕКСИ ЦІН ВИРОБНИКІВ ЗА ВИДАМИ ПРОМИСЛОВОЇ ДІЯЛЬНОСТІ  
У 2013-2018 РОКАХ  
PRODUCER PRICE INDICES BY TYPE OF INDUSTRIAL ACTIVITY IN 2013-2018**

(до відповідного кварталу попереднього року; відсотків/to corresponding quarter of previous year; percent)

		I квартал/ I quarter	II квартал/ II quarter	III квартал/ III quarter	IV квартал/ IV quarter
<b>Промисловість/ Industry</b>	<b>2013</b>	<b>100,3</b>	<b>99,8</b>	<b>98,9</b>	<b>100,7</b>
	<b>2014</b>	<b>103,1</b>	<b>110,7</b>	<b>124,6</b>	<b>130,1</b>
	<b>2015</b>	<b>142,4</b>	<b>142,7</b>	<b>134,1</b>	<b>126,9</b>
	<b>2016</b>	<b>116,1</b>	<b>114,1</b>	<b>118,9</b>	<b>132,3</b>
	<b>2017</b>	<b>138,0</b>	<b>129,6</b>	<b>123,1</b>	<b>117,9</b>
	<b>2018</b>	<b>119,1</b>	<b>116,3</b>	<b>118,8</b>	<b>115,7</b>
Добувна промисловість і розроблення кар'єрів/ Mining and quarrying	2013	93,2	97,6	95,2	103,7
	2014	103,5	106,9	121,5	123,1
	2015	135,3	147,3	133,5	124,3
	2016	111,0	127,6	135,6	162,3
	2017	201,3	144,6	136,8	137,0
	2018	119,6	117,0	121,5	115,0
Добування паливно-енергетичних корисних копалин/ Mining and quarrying of energy producing materials	2013	98,1	94,5	97,8	98,5
	2014	96,4	100,0	119,4	129,0
	2015	138,4	188,7	157,7	140,4
	2016	136,0	127,1	137,2	155,3
	2017	174,0	136,9	133,1	131,9
	2018	120,7	118,0	118,0	117,9
Добування кам'яного вугілля/ Mining of hard coal	2013	93,8	89,5	92,1	94,9
	2014	95,5	97,0	116,7	136,6
	2015	143,7	142,8	124,6	102,3
	2016	115,2	117,6	106,7	123,7
	2017	127,5	140,5	162,0	160,7
	2018	138,4	124,4	120,0	108,3
Добування сирої нафти та природного газу/ Extraction of crude petroleum and natural gas	2013	107,6	106,1	110,5	106,0
	2014	97,8	105,9	125,0	116,2
	2015	128,8	270,5	215,9	224,7
	2016	184,6	129,1	156,0	172,3
	2017	208,4	129,5	113,7	113,0
	2018	109,4	113,8	116,7	123,7
Добування сирої нафти/ Extraction of crude petroleum	2013	104,2	102,5	112,2	101,7
	2014	98,5	104,9	137,4	118,3
	2015	134,5	158,6	101,8	101,5
	2016	68,7	72,1	86,8	106,4
	2017	169,1	120,7	119,7	135,1
	2018	124,7	144,6	153,6	124,9
Добування природного газу/ Extraction of natural gas	2013	112,5	112,5	111,8	111,8
	2014	97,1	106,8	110,2	114,0
	2015	124,0	375,3	362,0	354,2
	2016	330,2	180,8	228,0	242,8
	2017	257,8	139,9	112,5	106,6
	2018	102,9	103,2	105,4	120,6
Добування корисних копалин, крім паливно – енергетичних/ Mining and quarrying, except of energy producing materials	2013	88,8	103,1	94,2	111,3
	2014	113,1	113,9	123,7	116,4
	2015	131,2	110,9	108,9	106,3
	2016	87,0	122,9	128,2	160,6
	2017	219,1	146,9	134,6	138,4
	2018	116,6	114,0	123,9	111,2

Продовження табл. 1.7 /Continuation of the table 1.7

		I квартал/ I quarter	II квартал/ II quarter	III квартал/ III quarter	IV квартал/ IV quarter
Добування металевих руд/ <i>Mining of metal ores</i>	2013	84,2	102,0	91,3	111,5
	2014	115,7	114,0	125,4	116,4
	2015	131,1	106,7	105,2	102,1
	2016	81,5	122,5	128,7	167,1
	2017	238,9	149,5	133,6	138,5
	2018	113,9	112,4	124,1	109,6
Добування інших корисних копалин та розроблення кар'єрів/ <i>Other mining and quarrying</i>	2013	115,5	111,2	110,4	111,3
	2014	104,3	113,3	116,8	116,1
	2015	130,4	136,8	132,6	133,8
	2016	124,3	113,4	114,0	114,2
	2017	115,3	120,8	125,3	128,2
	2018	126,9	123,2	127,3	123,6
Переробна промисловість/ <i>Manufacturing</i>	2013	100,0	97,8	99,7	99,5
	2014	101,6	116,5	123,2	131,5
	2015	146,7	141,2	134,7	126,7
	2016	113,1	110,8	114,2	119,8
	2017	127,4	121,7	119,2	120,0
	2018	115,6	113,7	113,5	109,5
Виробництво харчових продуктів, напоїв та тютюнових виробів/ <i>Manufacture of food products, beverages and tobacco</i>	2013	104,3	103,7	104,7	103,3
	2014	104,4	114,5	118,4	124,7
	2015	142,2	146,1	143,1	139,0
	2016	123,8	111,2	113,0	115,5
	2017	116,6	116,6	114,8	113,1
	2018	111,1	110,1	108,8	108,4
Виробництво харчових продуктів/ <i>Manufacture of food products</i>	2013	103,1	102,7	102,9	100,7
	2014	103,1	115,1	121,4	129,0
	2015	150,3	152,4	146,2	142,3
	2016	124,7	111,4	111,4	112,6
	2017	113,2	113,0	113,1	112,0
	2018	109,4	108,9	108,2	106,8
Виробництво м'яса та м'ясних продуктів/ <i>Processing and preserving of meat and production of meat products</i>	2013	101,6	98,9	99,6	98,4
	2014	98,4	104,8	117,7	128,0
	2015	134,9	141,6	130,9	123,7
	2016	117,6	107,7	107,7	109,8
	2017	116,8	121,2	128,5	129,0
	2018	125,7	118,1	103,5	105,0
Виробництво олії та тваринних жирів/ <i>Manufacture of vegetable and animal oils and fats</i>	2013	109,0	105,1	102,4	89,2
	2014	90,3	114,1	121,8	146,6
	2015	194,0	175,0	167,2	153,2
	2016	124,2	114,0	114,3	114,1
	2017	109,5	102,5	99,1	102,5
	2018	99,9	104,8	109,1	103,6
Виробництво молочних продуктів/ <i>Manufacture of dairy products</i>	2013	98,1	103,7	109,5	113,9
	2014	118,3	118,9	114,4	110,3
	2015	112,7	120,4	123,6	126,9
	2016	126,2	115,5	114,4	123,0
	2017	127,1	127,3	127,6	120,8
	2018	113,9	113,7	112,6	110,1

Продовження табл. 1.7 /Continuation of the table 1.7

		I квартал/ <i>I quarter</i>	II квартал/ <i>II quarter</i>	III квартал/ <i>III quarter</i>	IV квартал/ <i>IV quarter</i>
Виробництво продуктів борошномельно-круп'яної промисловості/ <i>Manufacture of grain mill products</i>	2013	114,5	112,6	103,2	92,8
	2014	91,9	111,9	128,3	143,9
	2015	170,6	147,3	129,6	127,9
	2016	111,7	109,8	117,1	115,3
	2017	112,1	109,3	108,8	107,1
	2018	103,4	103,6	108,9	113,2
Виробництво хліба, хлібобулочних і борошняних виробів/ <i>Manufacture of bakery and farinaceous products</i>	2013	104,9	105,3	104,9	103,8
	2014	102,6	110,1	117,2	124,4
	2015	148,6	157,9	149,8	143,9
	2016	123,6	108,6	107,7	108,2
	2017	110,9	113,8	115,5	117,7
	2018	114,7	113,5	115,1	115,2
Виробництво цукру/ <i>Manufacture of sugar</i>	2013	84,4	90,3	94,6	107,9
	2014	130,3	151,4	150,1	120,7
	2015	121,2	115,0	116,5	162,5
	2016	147,9	127,1	118,4	104,5
	2017	108,0	119,7	116,3	95,5
	2018	88,8	78,5	83,0	89,3
Виробництво напоїв/ <i>Manufacture of beverages</i>	2013	107,6	105,3	107,0	107,6
	2014	105,6	108,5	111,1	115,4
	2015	123,2	131,3	133,0	130,1
	2016	126,1	120,4	116,7	115,4
	2017	115,5	113,2	114,0	117,0
	2018	116,9	116,8	116,1	117,2
Виробництво тютюнових виробів/ <i>Manufacture of tobacco products</i>	2013	112,8	112,8	122,7	127,1
	2014	123,2	132,5	121,2	118,4
	2015	121,2	126,4	133,1	126,2
	2016	112,7	97,6	116,5	134,1
	2017	141,4	145,6	125,0	114,8
	2018	116,5	111,1	106,7	111,5
Текстильне виробництво; виробництво одягу, шкіри, виробів зі шкіри та інших матеріалів/ <i>Manufacture of textiles, wearing apparel, leather and related products</i>	2013	101,8	101,3	101,3	101,4
	2014	102,0	110,7	115,5	121,6
	2015	136,1	136,5	132,7	128,2
	2016	116,5	108,8	107,7	105,9
	2017	104,4	104,6	107,0	110,0
	2018	111,4	111,4	109,6	109,2
Текстильне виробництво/ <i>Manufacture of textiles</i>	2013	101,1	100,7	101,0	100,4
	2014	102,1	117,3	124,0	132,3
	2015	153,1	146,1	140,6	133,5
	2016	116,8	109,2	108,1	106,3
	2017	104,9	105,5	106,5	111,9
	2018	114,6	112,9	112,3	108,5
Виробництво одягу/ <i>Manufacture of wearing apparel</i>	2013	102,8	101,4	101,0	101,3
	2014	100,7	103,1	105,8	108,9
	2015	121,9	131,1	129,1	129,4
	2016	118,1	108,6	108,4	106,3
	2017	104,3	103,6	106,7	108,3
	2018	109,8	110,0	107,2	105,1

Продовження табл. 1.7 /Continuation of the table 1.7

		I квартал/ I quarter	II квартал/ II quarter	III квартал/ III quarter	IV квартал/ IV quarter
Виробництво шкіри, виробів зі шкіри та інших матеріалів/ <i>Manufacture of leather and related products</i>	2013	102,2	102,0	101,6	102,1
	2014	103,7	112,9	118,6	126,5
	2015	133,0	128,2	124,8	117,8
	2016	113,9	108,5	106,4	104,9
	2017	104,3	105,6	109,0	111,4
	2018	109,8	111,9	110,1	117,1
Виготовлення виробів з деревини, виробництво паперу та поліграфічна діяльність/ <i>Manufacture of wood and of products of wood, manufacture of paper and printing</i>	2013	101,5	101,3	101,9	101,3
	2014	102,8	115,2	120,6	130,5
	2015	156,1	154,2	148,7	139,5
	2016	118,8	109,2	108,2	107,8
	2017	106,1	105,8	107,1	109,4
	2018	113,0	112,0	112,8	111,1
Оброблення деревини та виготовлення виробів з деревини та корка, крім меблів; виготовлення виробів із соломки та рослинних матеріалів для плетіння/ <i>Manufacture of wood and of products of wood and cork, except furniture; manufacture of articles of straw and plaiting materials</i>	2013	100,8	101,0	102,6	101,8
	2014	103,8	115,8	118,6	126,1
	2015	153,1	149,7	144,7	137,3
	2016	117,5	109,2	110,5	111,2
	2017	107,3	107,0	109,6	113,7
	2018	118,7	117,7	116,6	111,4
Виробництво паперу та паперових виробів/ <i>Manufacture of paper and paper products</i>	2013	101,3	100,9	101,3	100,9
	2014	102,2	114,5	122,1	135,0
	2015	161,1	160,1	153,3	141,1
	2016	119,7	109,3	107,1	106,0
	2017	104,9	105,3	105,9	107,4
	2018	110,3	108,9	111,0	110,9
Поліграфічна діяльність, тиражування записаної інформації/ <i>Printing and reproduction of recorded media</i>	2013	103,1	102,6	102,1	102,2
	2014	103,7	115,7	120,2	126,7
	2015	149,5	147,1	143,4	137,7
	2016	117,8	108,8	107,8	107,4
	2017	107,2	105,5	105,9	106,3
	2018	108,3	108,7	110,2	112,0
Виробництво коксу та продуктів нафтоперероблення/ <i>Manufacture of coke and refined petroleum products</i>	2013	90,2	89,9	95,8	98,1
	2014	101,9	127,5	133,5	150,7
	2015	164,9	136,5	126,1	107,1
	2016	88,6	90,4	112,5	157,7
	2017	187,4	177,8	153,7	139,9
	2018	125,4	123,9	121,6	103,5
Виробництво коксу та коксопродуктів/ <i>Manufacture of coke oven products</i>	2013	81,8	86,1	91,2	96,6
	2014	96,1	118,7	125,3	161,1
	2015	202,6	171,3	159,1	116,0
	2016	97,0	92,8	104,4	171,8
	2017	199,2	191,8	178,1	155,1
	2018	125,7	116,2	110,4	89,7
Виробництво продуктів нафтоперероблення/ <i>Manufacture of refined petroleum products</i>	2013	97,1	92,8	99,2	99,0
	2014	106,1	134,4	139,9	143,3
	2015	134,3	108,8	100,7	97,8
	2016	83,4	89,3	118,7	142,2
	2017	171,1	158,9	131,0	122,3
	2018	121,0	131,8	135,4	120,3

Продовження табл. 1.7 /Continuation of the table 1.7

		I квартал/ I quarter	II квартал/ II quarter	III квартал/ III quarter	IV квартал/ IV quarter
Виробництво хімічних речовин і хімічної продукції/ <i>Manufacture of chemicals and chemical products</i>	2013	106,0	97,6	96,7	94,6
	2014	99,3	122,7	134,3	149,2
	2015	175,2	153,6	145,8	130,1
	2016	103,9	99,2	94,2	94,1
	2017	109,3	113,2	115,6	122,6
	2018	112,6	108,0	112,5	109,6
Виробництво основних фармацевтичних продуктів і фармацевтичних препаратів/ <i>Manufacture of basic pharmaceutical products and pharmaceutical preparations</i>	2013	104,3	104,9	106,3	107,8
	2014	110,0	118,5	122,5	124,4
	2015	132,8	135,7	131,6	131,9
	2016	124,1	112,7	112,2	109,5
	2017	108,8	108,9	109,3	110,7
	2018	111,2	112,1	112,5	115,0
Виробництво гумових і пластмасових виробів, іншої неметалевої мінеральної продукції/ <i>Manufacture of rubber and plastic products, other non-metallic mineral products</i>	2013	104,6	101,5	101,8	100,9
	2014	100,9	110,4	115,8	121,9
	2015	139,2	142,9	137,2	131,5
	2016	117,2	107,5	108,5	110,0
	2017	111,5	111,5	111,5	112,1
	2018	112,4	112,1	112,8	112,9
Виробництво гумових і пластмасових виробів/ <i>Manufacture of rubber and plastic products</i>	2013	100,8	100,1	101,4	101,4
	2014	102,2	117,6	125,9	135,8
	2015	158,0	153,1	144,6	135,0
	2016	117,3	105,8	105,5	106,4
	2017	105,5	106,6	106,4	107,0
	2018	107,3	106,5	107,0	106,2
Виробництво іншої неметалевої мінеральної продукції/ <i>Manufacture of other non-metallic mineral products</i>	2013	106,6	102,1	101,9	100,6
	2014	100,3	106,5	110,4	114,4
	2015	128,3	136,8	132,6	129,3
	2016	117,4	108,6	110,4	112,1
	2017	116,0	115,2	115,1	115,7
	2018	115,8	115,7	116,4	117,1
Металургійне виробництво, виробництво готових металевих виробів, крім машин та устаткування/ <i>Manufacture of basic metal, manufacture of fabricated metal products, except machinery and equipment</i>	2013	95,6	92,3	95,3	96,8
	2014	99,7	123,0	135,6	147,9
	2015	160,1	143,1	129,6	116,6
	2016	104,5	117,5	124,0	133,7
	2017	153,7	131,0	126,8	132,6
	2018	122,6	118,4	118,5	108,4
Металургійне виробництво/ <i>Manufacture of basic metals</i>	2013	95,1	91,3	94,0	95,9
	2014	99,2	124,0	138,0	150,4
	2015	161,6	141,9	127,5	114,2
	2016	102,8	118,5	125,8	136,7
	2017	158,5	132,7	128,1	134,4
	2018	123,0	118,8	119,0	107,9
Виробництво готових металевих виробів, крім машин і устаткування/ <i>Manufacture of fabricated metal products, except machinery and equipment</i>	2013	101,3	100,9	104,8	102,5
	2014	102,3	114,9	118,7	130,9
	2015	150,4	154,7	148,2	136,7
	2016	118,4	107,5	107,8	109,1
	2017	115,7	115,9	115,4	118,4
	2018	118,5	114,6	114,7	113,1

Продовження табл. 1.7 /Continuation of the table 1.7

		I квартал/ <i>I quarter</i>	II квартал/ <i>II quarter</i>	III квартал/ <i>III quarter</i>	IV квартал/ <i>IV quarter</i>
Виробництво комп'ютерів, електронної та оптичної продукції/ <i>Manufacture of computer, electronic and optical products</i>	2013	102,2	102,5	102,3	102,0
	2014	102,9	111,8	115,4	119,8
	2015	139,7	140,5	138,6	134,9
	2016	115,6	106,8	105,4	106,1
	2017	110,9	110,7	110,8	110,9
	2018	109,5	108,3	110,1	109,7
Виробництво електричного устаткування/ <i>Manufacture of electrical equipment</i>	2013	101,1	100,3	100,5	100,3
	2014	100,6	108,1	115,3	122,7
	2015	139,1	140,8	133,3	124,8
	2016	110,6	104,3	103,5	105,6
	2017	109,3	109,1	113,0	122,0
	2018	127,4	126,0	123,7	113,9
Виробництво машин і устаткування, н.в.і.у./ <i>Manufacture of machinery and equipment n.e.c.</i>	2013	102,3	101,3	101,2	101,4
	2014	102,0	107,9	110,3	113,4
	2015	122,2	127,4	129,9	128,0
	2016	127,6	119,0	115,2	114,3
	2017	109,9	110,5	110,7	111,7
	2018	113,3	110,8	110,8	110,7
Виробництво автотранспортних засобів, причепів і напівпричепів та інших транспортних засобів/ <i>Manufacture of motor vehicles, trailers and semi-trailers, and other transport equipment</i>	2013	96,7	94,2	96,6	95,7
	2014	97,6	106,4	107,7	108,3
	2015	113,9	112,0	112,8	115,1
	2016	115,5	112,9	111,6	110,4
	2017	113,0	114,8	117,6	119,2
	2018	119,1	117,8	118,4	118,1
Виробництво автотранспортних засобів, причепів і напівпричепів/ <i>Manufacture of motor vehicles, trailers and semi-trailers</i>	2013	101,9	101,6	101,3	101,6
	2014	103,8	121,7	130,8	137,4
	2015	155,5	147,0	140,7	139,7
	2016	126,3	110,9	107,7	102,0
	2017	101,5	104,5	115,1	119,5
	2018	120,5	115,3	109,9	107,8
Виробництво інших транспортних засобів/ <i>Manufacture of other transport equipment</i>	2013	95,7	92,9	96,0	94,8
	2014	96,4	102,9	102,6	101,8
	2015	103,4	101,2	103,1	105,2
	2016	110,3	113,2	112,7	114,1
	2017	118,6	119,9	118,3	118,5
	2018	118,6	120,4	124,2	125,0
Виробництво меблів/ <i>Manufacture of furniture</i>	2013	102,0	100,3	99,1	98,5
	2014	100,1	107,8	114,6	119,2
	2015	142,7	147,8	141,2	137,8
	2016	115,9	107,9	110,2	111,4
	2017	112,0	111,7	110,5	111,6
	2018	113,6	111,4	111,1	111,2
Постачання електроенергії, газу, пари та кондиційованого повітря/ <i>Electricity, gas, steam and air conditioning supply</i>	2013	104,9	104,9	97,8	101,8
	2014	106,9	98,6	129,2	129,6
	2015	134,2	144,2	132,4	128,3
	2016	126,7	117,0	123,6	153,5
	2017	139,5	141,5	125,1	103,2
	2018	127,4	122,8	131,2	131,5

**1.8. ІНДЕКСИ ЦІН ВИРОБНИКІВ**  
**PRODUCER PRICE INDICES**

		Січень/ <i>January</i>	Лютий/ <i>February</i>	Березень/ <i>March</i>	Квітень/ <i>April</i>	Травень/ <i>May</i>
Вугілля кам'яне	2013	100,6	97,0	99,1	99,8	103,3
	2014	97,7	99,7	95,3	100,8	100,4
	2015	101,1	99,8	101,1	99,7	100,4
	2016	105,4	117,2	100,4	100,2	99,9
	2017	107,7	98,8	100,0	112,6	101,1
	2018	99,9	100,2	100,0	98,8	104,3
Нафта сира, у тому числі нафта, одержана з мінералів бітумінозних	2013	101,2	104,1	100,0	93,1	102,4
	2014	97,7	100,0	103,5	100,0	100,0
	2015	100,0	100,0	147,0	90,8	108,1
	2016	74,1	107,0	123,8	94,5	119,7
	2017	128,7	100,0	93,6	100,4	94,1
	2018	113,9	87,7	95,0	105,9	111,1
Газ природний	2013	112,5	100,2	100,1	100,0	100,0
	2014	98,0	99,6	100,5	106,4	103,9
	2015	99,7	98,1	115,3	308,3	98,7
	2016	99,9	99,4	99,4	99,4	228,4
	2017	100,6	100,1	100,2	99,4	98,8
	2018	102,0	99,4	99,7	98,0	101,9
Руди залізні	2013	103,1	100,7	99,9	121,2	98,9
	2014	102,2	101,4	106,6	101,2	108,7
	2015	96,8	118,0	114,1	91,3	84,4
	2016	96,7	104,5	109,7	129,6	107,9
	2017	111,4	106,2	112,0	98,0	75,7
	2018	103,9	109,4	98,5	95,5	91,3
Гранули, щебінь (каміннь дроблений), крихта та порошок; галька, гравій	2013	100,4	100,3	102,9	100,7	100,5
	2014	100,6	100,0	100,9	106,4	103,9
	2015	99,0	124,3	100,6	101,6	114,7
	2016	99,8	102,0	100,7	99,3	99,7
	2017	103,7	102,1	105,6	101,7	101,2
	2018	105,7	105,3	105,4	100,5	104,8
М'ясо великої рогатої худоби свіже чи охолоджене	2013	99,5	99,9	100,1	98,0	99,8
	2014	101,0	100,7	102,2	100,0	100,1
	2015	101,3	101,6	107,2	100,7	101,0
	2016	100,4	99,3	100,3	98,9	99,8
	2017	104,2	109,2	102,1	99,9	99,1
	2018	101,9	104,5	97,2	99,8	97,8
М'ясо свиней свіже чи охолоджене	2013	98,8	96,4	100,5	102,7	102,6
	2014	96,1	99,9	103,0	117,5	96,0
	2015	96,3	97,3	113,8	110,4	103,2
	2016	98,1	89,5	110,2	105,9	98,9
	2017	92,7	113,1	97,0	107,9	108,4
	2018	99,5	99,4	100,6	108,2	92,4
М'ясо свійської птиці свіже чи охолоджене	2013	98,6	99,9	97,0	100,8	99,5
	2014	98,1	98,7	99,1	101,6	101,3
	2015	95,2	94,7	114,2	101,9	105,7
	2016	95,6	100,2	100,2	103,7	97,8
	2017	100,7	104,7	100,4	101,6	100,3
	2018	102,3	99,0	101,4	96,9	97,9



**ЗА ВИДАМИ ПРОМИСЛОВОЇ ПРОДУКЦІЇ У 2013-2018 РОКАХ**  
**BY TYPE OF INDUSTRIAL PRODUCTION IN 2013-2018**

(до попереднього місяця; відсотків/to previous month; percent )

Червень/ June	Липень/ July	Серпень/ August	Вересень/ September	Жовтень/ October	Листопад/ November	Грудень/ December	
98,1	98,8	98,6	99,1	100,5	102,0	101,1	<i>Hard coal</i>
110,9	100,9	105,6	112,7	103,5	106,6	98,7	
99,9	100,1	100,1	105,5	94,6	99,8	97,4	
91,9	99,1	98,3	100,2	106,4	100,0	118,6	
100,4	100,5	106,0	104,3	100,6	108,7	100,1	
100,0	99,7	102,6	100,2	99,8	99,9	100,1	
100,6	100,0	102,1	98,9	100,0	101,6	100,0	<i>Petroleum oils and oils obtained</i>
100,0	133,9	100,0	100,0	88,0	100,0	96,4	<i>from bituminous minerals, crude</i>
97,6	98,6	81,7	94,9	101,0	100,0	87,2	
103,4	98,4	89,8	113,2	109,1	89,8	99,9	
94,1	100,4	107,4	110,5	100,0	110,3	108,4	
100,0	101,3	100,8	110,4	105,4	85,3	87,0	
99,3	99,9	100,0	99,9	100,0	100,0	100,0	<i>Natural gas, liquefied or in</i>
101,2	100,0	100,0	101,3	100,2	101,2	104,2	<i>gaseous state</i>
99,3	100,0	99,6	100,1	100,9	100,2	100,1	
98,2	101,1	101,9	100,1	100,4	107,7	103,6	
100,0	100,5	100,1	100,2	101,2	100,6	100,5	
100,8	100,3	100,5	101,6	100,9	119,8	102,5	
99,3	87,5	101,4	102,6	100,6	100,6	101,1	<i>Iron ores</i>
99,5	89,7	109,9	99,6	91,0	99,7	106,9	
101,4	105,3	95,6	98,2	102,1	93,0	91,3	
98,5	91,9	106,4	113,9	96,5	110,5	120,4	
91,8	98,4	106,6	107,3	106,3	93,7	105,1	
103,8	104,6	98,7	103,2	106,5	102,7	108,6	
100,7	100,5	99,7	100,0	100,2	99,9	99,9	<i>Granules, chippings and powder;</i>
102,3	101,6	100,0	100,0	100,1	99,1	100,1	<i>pebbles, gravel</i>
97,1	99,7	89,4	100,7	100,0	103,5	105,3	
100,9	99,9	100,4	103,7	100,5	101,7	101,3	
103,4	101,8	102,1	102,7	103,0	101,9	101,6	
101,9	100,3	100,9	101,6	101,5	100,1	99,8	
101,1	99,6	100,2	100,2	99,6	99,9	99,9	<i>Meat of bovine animals, fresh or</i>
102,8	102,6	101,2	106,0	103,6	101,7	102,8	<i>chilled</i>
102,0	103,2	101,3	99,5	104,8	100,0	99,0	
99,7	98,7	100,5	102,1	102,2	103,5	103,4	
99,9	100,3	99,6	102,7	100,9	102,6	100,9	
99,3	99,3	99,0	101,1	100,6	101,0	99,9	
98,5	103,8	102,0	97,9	97,0	94,2	101,1	<i>Meat of swine, fresh or chilled</i>
105,3	101,5	101,8	111,2	94,5	94,9	105,7	
99,9	110,9	101,0	94,2	93,0	100,4	97,2	
98,7	105,8	101,0	105,5	93,0	104,1	106,1	
112,2	98,9	104,6	105,3	92,5	101,5	98,8	
101,0	99,1	103,8	104,8	97,0	95,2	101,3	
101,2	98,7	99,9	100,2	99,2	98,4	99,9	<i>Meat of poultry, fresh or chilled</i>
107,5	112,4	101,7	104,7	101,5	105,0	99,8	
99,3	102,8	102,3	101,9	102,1	98,9	104,2	
103,4	104,0	98,1	107,3	99,0	99,9	100,4	
106,2	107,6	104,3	106,4	98,1	98,7	102,2	
100,2	87,1	105,9	103,2	108,5	97,9	100,5	

		Січень/ <i>January</i>	Лютий/ <i>February</i>	Березень/ <i>March</i>	Квітень/ <i>April</i>	Травень/ <i>May</i>
Вироби ковбасні варені, сосиски, сардельки	2013	100,0	100,6	100,3	100,0	100,5
	2014	100,0	100,6	101,4	102,6	102,1
	2015	100,6	101,1	108,6	102,4	99,9
	2016	100,0	100,1	100,4	100,0	100,2
	2017	100,3	103,3	101,3	101,3	100,8
	2018	100,6	102,7	101,0	100,4	100,2
Сік томатний	2013	100,0	100,0	100,1	100,0	100,0
	2014	100,1	100,1	104,3	104,0	102,7
	2015	102,7	104,5	110,2	100,1	100,2
	2016	111,4	105,8	100,2	99,9	104,9
	2017	100,0	100,0	102,1	100,0	100,0
	2018	104,8	100,1	103,4	100,7	100,0
Сік яблучний	2013	101,5	99,4	99,1	99,4	97,2
	2014	99,1	102,3	108,4	108,8	96,5
	2015	105,3	113,4	103,2	99,7	99,6
	2016	109,1	104,6	104,5	99,7	99,8
	2017	100,4	100,0	100,1	99,2	99,7
	2018	107,4	100,0	99,4	103,0	104,3
Олія соняшникова нерафінована	2013	99,7	101,7	99,7	97,6	98,4
	2014	100,1	99,6	109,6	113,6	108,5
	2015	109,0	109,6	115,3	101,6	93,8
	2016	102,9	110,8	102,1	101,4	100,0
	2017	103,1	102,8	99,1	95,9	102,4
	2018	101,5	98,4	98,6	99,6	99,7
Олія соняшникова та її фракції, рафіновані, але не піддані хімічній модифікації	2013	100,0	102,0	97,9	99,9	100,0
	2014	100,0	97,9	99,7	102,1	104,5
	2015	107,1	120,8	111,5	100,1	100,0
	2016	101,7	106,5	100,7	98,4	98,7
	2017	101,3	99,8	99,8	97,3	98,4
	2018	102,0	98,1	97,6	100,3	99,8
Молоко рідке оброблене (пастеризоване, стерилізоване, гомогенізоване, топлене, пептизоване)	2013	101,0	100,0	100,6	101,0	99,4
	2014	102,1	101,4	100,5	104,4	100,5
	2015	101,6	100,5	106,3	101,2	101,5
	2016	100,8	101,7	102,3	100,1	98,8
	2017	105,7	103,1	101,4	100,4	99,7
	2018	100,2	100,8	101,8	101,8	99,1
Масло вершкове та продукти молочні пастоподібні	2013	100,5	100,3	100,0	101,1	100,1
	2014	100,6	101,8	101,1	99,8	98,5
	2015	100,4	100,0	107,6	99,9	101,0
	2016	102,1	102,4	104,0	96,9	97,1
	2017	101,1	100,2	100,5	97,0	99,5
	2018	100,1	104,0	96,9	99,1	97,9
Сири тверді	2013	100,5	100,8	100,8	99,8	99,6
	2014	101,6	101,7	101,7	99,6	98,3
	2015	105,6	101,0	105,9	104,8	101,6
	2016	100,9	101,2	100,8	100,4	97,4
	2017	106,7	100,3	101,3	100,1	95,7
	2018	101,7	97,9	98,8	100,8	97,9

Продовження табл.1.8/ Continuation of the table 1.8

Червень/ June	Липень/ July	Серпень/ August	Вересень/ September	Жовтень/ October	Листопад/ November	Грудень/ December	
100,1	101,0	100,1	100,2	100,1	100,1	100,0	<i>Boiled sausage, sausages, wieners</i>
102,8	103,7	100,9	104,5	102,3	100,6	103,7	
99,2	100,1	102,8	101,3	100,7	101,5	100,7	
100,1	100,7	100,2	101,7	101,2	100,0	100,7	
101,5	102,1	101,3	101,8	102,4	101,3	102,1	
99,9	100,8	98,8	103,3	101,9	100,7	100,3	
100,0	100,1	100,0	100,0	100,0	101,8	102,2	<i>Tomato juice</i>
100,0	100,0	100,2	100,1	104,0	100,0	100,0	
102,3	101,2	100,0	98,9	101,7	101,8	100,0	
105,3	100,0	100,0	100,9	100,0	104,0	100,2	
100,0	100,0	100,0	102,8	100,2	100,0	100,1	
100,5	100,0	100,0	104,2	100,6	100,0	100,1	
102,6	98,0	100,9	101,9	101,6	98,3	100,4	<i>Apple juice</i>
103,3	100,9	98,1	100,0	100,4	100,1	99,9	
102,9	100,1	106,6	104,7	104,1	100,2	102,3	
100,6	99,6	93,3	100,0	102,3	101,0	99,2	
101,3	107,2	108,9	109,1	102,9	102,3	113,1	
98,6	99,0	96,9	99,4	94,6	95,7	93,0	
100,5	100,6	99,2	96,9	89,1	96,8	98,4	<i>Sunflower-seed oil, crude</i>
101,3	100,2	104,6	99,8	97,6	110,6	105,7	
104,0	100,0	104,2	98,8	96,6	106,5	101,8	
96,6	101,1	99,1	103,5	98,8	99,2	99,9	
93,8	99,7	100,9	101,2	103,1	101,3	100,2	
99,8	100,9	101,4	100,8	98,2	96,9	98,1	
100,0	100,0	98,0	96,9	99,3	99,9	98,7	<i>Sunflower-seed oil and its</i>
102,5	100,9	104,5	99,6	104,5	104,3	112,4	<i>fractions, refined but not</i>
99,6	101,5	100,1	98,1	99,7	102,6	98,9	<i>chemically modified</i>
101,3	99,8	99,8	101,1	99,8	100,1	101,4	
99,9	100,3	99,4	102,1	104,1	99,5	100,8	
99,7	101,2	101,0	98,9	98,7	95,2	97,4	
100,5	101,9	102,0	102,0	101,7	101,0	101,4	<i>Processed liquid milk</i>
99,9	99,2	100,3	102,4	100,7	100,9	101,3	
100,3	100,2	101,1	100,6	101,8	102,7	102,9	
100,1	99,6	101,3	104,5	104,0	101,6	102,6	
100,0	98,2	101,0	103,8	102,3	102,9	102,1	
99,5	100,1	100,7	102,6	100,9	101,1	100,4	
100,4	101,2	102,3	102,9	103,6	102,1	101,5	<i>Butter and dairy spreads</i>
97,9	100,6	99,7	101,2	100,5	100,3	101,0	
99,3	100,6	100,6	101,3	106,4	104,9	104,6	
98,9	100,1	104,8	105,9	111,5	103,2	109,0	
101,6	104,0	100,6	104,0	102,2	105,0	99,2	
103,4	99,8	100,3	102,7	101,5	101,3	103,0	
101,5	102,3	101,4	102,9	102,1	105,0	101,2	<i>Cheese</i>
98,6	98,8	99,1	102,6	100,4	99,9	100,7	
100,2	105,1	101,0	99,3	99,3	103,2	106,3	
97,5	101,3	100,0	101,7	104,9	105,4	106,8	
98,5	100,1	99,8	101,0	104,6	105,8	104,0	
99,6	99,4	101,1	102,6	100,6	103,2	104,0	

		Січень/ January	Лютий/ February	Березень/ March	Квітень/ April	Травень/ May
Кефір неароматизований, без додання фруктів, горіхів, какао та інших наповнювачів	2013	100,1	100,3	101,3	100,3	100,4
	2014	101,4	102,5	101,8	102,4	100,0
	2015	102,3	100,2	108,6	101,0	101,4
	2016	100,2	101,8	103,0	100,3	99,6
	2017	101,4	101,8	101,3	100,5	98,9
	2018	100,4	100,1	103,1	100,6	99,6
Сметана неароматизована, без додання фруктів, горіхів, какао та інших наповнювачів	2013	100,0	100,7	100,4	100,4	100,1
	2014	100,9	101,0	101,8	101,8	100,5
	2015	100,6	100,6	107,9	103,3	101,3
	2016	100,9	102,3	102,4	101,4	100,4
	2017	102,5	102,2	101,6	100,3	99,4
	2018	100,1	100,5	101,4	102,1	99,6
Борошно пшеничне чи пшенично-житнє	2013	102,4	104,9	100,0	99,3	99,4
	2014	100,6	102,5	103,3	108,3	109,2
	2015	105,3	115,9	108,5	96,8	96,1
	2016	103,3	101,5	100,1	99,3	100,2
	2017	101,6	103,1	101,3	100,4	99,5
	2018	101,0	100,6	100,2	100,9	100,6
Крупи гречані	2013	99,2	96,5	92,6	99,8	98,7
	2014	99,9	104,1	118,6	106,5	100,4
	2015	101,8	100,6	112,9	100,9	97,5
	2016	102,2	114,3	106,3	102,7	103,7
	2017	100,8	102,0	99,2	95,2	96,4
	2018	98,2	97,6	93,3	90,5	95,6
Хліб житній	2013	102,4	100,0	100,0	100,0	100,0
	2014	100,0	100,0	100,0	105,8	112,6
	2015	100,9	105,7	116,5	102,6	100,0
	2016	100,0	100,9	103,3	102,3	100,1
	2017	100,2	102,1	101,5	100,0	100,1
	2018	102,4	100,2	100,6	100,0	100,2
Хліб пшеничний	2013	102,4	100,6	100,4	100,1	100,0
	2014	100,0	100,0	100,8	103,8	106,8
	2015	102,5	107,3	118,8	101,6	100,0
	2016	100,0	100,3	100,3	100,1	101,2
	2017	103,7	104,3	102,5	100,2	100,5
	2018	101,3	100,7	101,0	101,0	100,8
Хліб житньо-пшеничний і пшенично- житній	2013	100,8	102,1	100,7	100,1	100,0
	2014	100,0	100,0	100,5	102,6	104,9
	2015	104,7	111,3	116,3	100,0	99,9
	2016	100,1	100,1	100,3	100,2	100,6
	2017	101,8	106,1	104,0	100,2	101,1
	2018	100,8	101,2	102,4	102,3	100,3
Пряники та вироби подібні; печиво солодке; вафлі та вафельні пластини	2013	100,1	100,0	100,0	100,2	100,1
	2014	100,6	100,3	102,1	102,8	103,9
	2015	103,7	111,5	111,6	100,3	100,4
	2016	101,3	101,2	102,0	99,7	99,9
	2017	101,1	101,2	102,3	100,6	102,2
	2018	100,6	99,6	101,7	100,0	99,7

Продовження табл.1.8/ Continuation of the table 1.8

Червень/ June	Липень/ July	Серпень/ August	Вересень/ September	Жовтень/ October	Листопад/ November	Грудень/ December	
101,6	100,9	100,5	100,9	100,8	101,9	101,2	<i>Kefir not flavoured nor containing added fruit; nuts or cocoa</i>
99,2	100,2	100,6	103,9	100,2	101,2	101,0	
101,4	99,7	101,1	101,0	101,2	101,3	101,6	
100,1	99,9	100,8	103,8	103,6	105,4	106,9	
100,1	100,4	101,3	102,5	102,6	103,3	102,5	
99,4	100,0	100,5	102,0	100,9	101,3	100,5	
100,2	100,9	100,6	100,6	100,9	100,5	101,0	<i>Sour cream not flavoured nor containing added fruit; nuts or cocoa</i>
100,2	100,7	100,7	101,0	100,5	100,8	101,0	
100,0	100,4	101,4	100,5	101,3	103,1	102,0	
100,0	100,3	99,6	104,1	103,2	101,4	106,0	
100,0	101,1	102,5	102,3	102,2	103,7	102,5	
99,3	100,0	101,1	102,4	100,8	102,0	101,6	
99,8	99,7	90,7	93,6	98,1	102,3	101,4	<i>Wheat or maslin flour</i>
109,0	99,7	99,1	100,7	101,6	101,1	101,7	
94,7	96,4	100,3	99,5	99,8	104,1	101,8	
100,4	99,5	99,1	101,8	100,7	102,6	102,4	
100,0	100,2	100,5	100,3	101,2	100,9	100,9	
99,8	100,7	109,4	102,3	101,2	100,7	100,7	
99,5	101,9	96,6	96,0	103,0	101,9	94,5	<i>Buckwheat</i>
102,1	99,2	99,8	99,8	101,5	124,1	131,7	
100,7	104,1	112,6	100,2	105,4	109,5	102,9	
103,8	93,9	96,3	90,3	101,2	101,7	102,2	
94,2	94,8	104,2	90,4	95,0	96,5	91,5	
106,0	110,4	92,7	101,6	98,2	97,1	100,3	
100,0	100,0	100,0	100,0	100,0	100,0	100,0	<i>Rye bread</i>
100,2	98,8	100,3	102,7	100,0	100,0	106,5	
100,0	98,8	100,0	100,0	100,0	100,0	100,4	
100,0	100,0	100,0	101,9	100,3	103,0	101,8	
101,0	100,0	101,8	100,0	100,0	101,5	100,1	
101,6	100,1	102,4	104,1	100,8	103,6	102,1	
101,2	100,0	99,9	100,0	100,0	100,0	100,0	<i>White bread</i>
102,5	101,0	102,7	105,0	102,4	100,1	102,9	
103,4	100,0	100,0	100,0	99,9	100,3	101,8	
100,9	100,1	100,1	101,0	101,0	101,6	101,8	
101,0	100,9	101,1	101,2	103,3	101,8	100,8	
100,6	101,5	101,8	102,3	101,3	102,3	101,3	
100,2	100,2	100,0	100,0	100,0	100,0	100,0	<i>Mix of white and rye bread</i>
100,9	100,6	106,0	104,1	100,8	100,2	102,8	
100,3	100,0	100,0	100,0	100,0	100,8	105,1	
101,0	100,2	100,3	100,6	101,8	100,9	101,3	
100,3	101,4	101,8	101,3	104,3	101,4	100,7	
100,3	102,4	101,9	102,4	101,1	104,0	101,3	
100,0	100,0	100,5	100,0	100,1	100,6	100,4	<i>Gingerbread and the like; sweet biscuits; waffles and wafers</i>
100,1	102,3	100,6	106,3	101,3	100,7	101,9	
101,0	101,5	100,4	100,1	100,4	101,9	101,3	
99,8	99,1	100,3	102,0	100,7	100,9	102,5	
99,7	99,7	100,9	99,6	101,3	100,7	102,5	
100,3	100,1	101,0	103,1	100,2	99,8	99,8	

		Січень/ January	Лютий/ February	Березень/ March	Квітень/ April	Травень/ May
Вироби макаронні, локшина та вироби борошняні подібні	2013	102,3	103,1	100,4	102,0	100,0
	2014	100,0	100,0	104,8	102,9	111,7
	2015	104,9	106,8	132,0	96,7	93,9
	2016	100,2	99,3	100,0	99,6	95,2
	2017	100,2	102,4	100,1	100,0	100,1
	2018	104,0	100,7	102,2	100,0	100,0
Цукор білий кристалічний	2013	97,3	97,0	99,8	101,1	100,3
	2014	102,0	102,6	106,8	106,4	106,8
	2015	103,7	110,9	109,4	98,8	103,1
	2016	101,0	98,8	99,7	98,5	98,7
	2017	99,4	103,9	109,0	100,6	99,4
	2018	100,8	105,1	92,5	97,7	102,2
Шоколад та готові харчові продукти, що містять какао (крім какао-порошку підсолодженого), у пакуваннях масою менше 2 кг	2013	100,0	98,4	100,0	100,0	100,2
	2014	100,3	100,6	101,3	105,1	103,7
	2015	106,3	104,9	117,6	104,1	105,2
	2016	100,1	96,6	100,7	98,7	102,2
	2017	100,5	100,4	101,2	100,0	99,9
	2018	100,4	97,9	101,5	99,8	99,1
Коньяк, бренді	2013	102,5	101,6	100,0	100,0	100,0
	2014	99,2	102,1	100,0	96,6	100,0
	2015	104,1	101,3	105,5	100,0	99,3
	2016	99,9	102,5	102,7	102,2	100,3
	2017	94,4	101,3	99,6	100,0	99,9
	2018	100,6	98,4	97,6	98,9	100,0
Горілка з вмістом спирту менше 45,4 %	2013	100,3	100,0	105,1	95,6	101,5
	2014	100,0	100,0	102,6	99,3	101,1
	2015	105,2	103,4	105,1	111,9	102,0
	2016	101,7	103,6	92,6	103,4	105,2
	2017	100,5	100,8	89,7	102,1	103,9
	2018	100,4	100,2	103,1	100,1	99,9
Пиво, крім відходів пивоваріння	2013	101,6	100,1	101,9	100,6	100,3
	2014	100,9	100,2	100,1	104,9	97,7
	2015	103,5	101,2	108,2	100,4	103,3
	2016	103,6	101,6	103,8	101,7	102,7
	2017	102,5	101,4	101,4	104,2	100,3
	2018	102,2	104,2	104,2	100,1	101,8
Води натуральні мінеральні негазовані	2013	100,4	100,0	100,1	100,5	100,0
	2014	100,0	100,0	117,6	100,9	100,4
	2015	100,6	107,7	128,9	100,4	101,0
	2016	99,9	100,1	100,0	100,9	100,9
	2017	100,1	100,0	99,9	100,0	100,0
	2018	100,0	100,1	97,2	101,3	100,0
Води натуральні мінеральні газовані	2013	99,9	100,0	100,0	100,7	100,5
	2014	100,2	100,1	109,8	101,0	102,1
	2015	102,3	104,4	113,9	107,6	99,4
	2016	100,6	100,3	100,7	100,7	100,0
	2017	100,2	100,6	100,8	101,0	100,1
	2018	100,3	100,7	100,5	105,7	101,0

Продовження табл.1.8/ Continuation of the table 1.8

Червень/ June	Липень/ July	Серпень/ August	Вересень/ September	Жовтень/ October	Листопад/ November	Грудень/ December	
99,7	100,0	99,7	97,3	100,0	100,4	100,5	<i>Macaroni, noodles and similar</i>
104,6	100,0	100,0	100,2	100,0	104,2	101,1	<i>farinaceous products</i>
94,8	99,7	99,6	100,4	95,9	101,6	105,0	
101,1	100,0	99,8	98,0	100,2	100,0	102,1	
100,5	100,0	100,0	100,0	100,7	101,5	100,0	
100,1	100,0	104,6	104,2	100,0	105,3	100,0	
104,1	103,3	100,2	102,2	100,9	104,5	105,5	<i>Sugar</i>
102,0	102,1	102,2	97,0	92,1	92,2	100,7	
104,0	101,8	101,2	103,1	114,4	103,5	101,2	
97,5	101,9	100,5	100,1	103,4	104,9	98,0	
98,0	100,4	99,8	95,5	89,2	105,5	92,5	
96,0	105,1	101,8	95,9	95,9	100,0	100,6	
100,1	100,0	100,2	100,2	100,0	101,0	100,9	<i>Chocolate and food preparations</i>
100,7	102,2	101,4	106,0	102,6	101,6	103,5	<i>containing cocoa (except</i>
100,8	100,1	100,1	100,4	100,5	100,7	101,4	<i>sweetened cocoa powder), other</i>
100,2	99,1	100,2	100,3	100,0	101,0	101,0	<i>than in bulk forms</i>
99,9	99,6	100,5	101,0	100,1	100,2	102,6	
100,7	100,4	100,5	102,0	99,6	99,0	100,8	
100,0	100,0	100,0	100,0	100,0	100,0	100,0	<i>Cognac, brandy</i>
103,7	101,0	100,0	101,1	100,0	100,3	100,3	
99,8	105,7	105,3	102,5	100,0	100,8	100,6	
98,8	99,2	100,0	103,6	99,7	100,2	107,8	
100,3	100,7	100,0	116,0	101,2	103,5	101,1	
100,0	99,7	100,0	100,4	106,2	99,6	100,0	
99,9	100,1	100,9	100,2	100,3	100,0	100,0	<i>Vodka of an alcoholic strength</i>
104,0	93,5	111,4	102,4	100,0	100,0	101,1	<i>by volume of ≤ 45,4 %</i>
97,2	104,7	101,0	109,1	101,5	97,0	98,7	
103,2	99,1	99,5	101,7	100,3	98,0	112,3	
100,2	99,8	100,2	117,7	100,1	102,6	100,5	
99,9	100,3	100,0	100,0	119,0	102,2	100,7	
100,8	102,4	102,9	100,2	100,7	100,0	100,2	<i>Beer, except dregs from brewing</i>
103,7	100,5	104,1	104,1	102,8	102,1	100,8	
101,4	104,6	100,4	100,0	101,5	100,0	100,8	
101,6	102,1	100,0	100,2	100,0	100,0	100,1	
100,3	100,1	101,2	100,0	100,0	100,0	100,7	
101,4	103,1	99,8	100,5	100,2	100,9	100,1	
100,0	100,1	100,0	100,0	100,0	100,0	100,0	<i>Mineral non aerated waters</i>
100,0	100,2	100,8	100,5	105,1	100,1	100,6	<i>(unsweetened)</i>
93,6	102,6	100,0	100,0	102,5	99,8	100,0	
100,3	100,0	100,0	100,1	100,0	100,0	100,0	
100,1	106,3	100,0	100,0	100,1	100,0	100,1	
100,9	104,7	99,9	103,1	100,0	100,0	100,2	
100,0	100,2	100,1	100,0	100,0	100,0	99,8	<i>Mineral aerated waters</i>
100,7	100,4	100,8	100,9	101,5	100,5	100,8	<i>(unsweetened)</i>
98,2	102,4	101,6	100,5	101,8	100,1	100,0	
100,1	100,0	100,1	100,1	99,8	100,0	100,0	
100,5	103,8	100,0	100,1	100,1	101,0	100,9	
100,8	102,6	100,4	100,2	102,9	99,9	100,1	

		Січень/ January	Лютий/ February	Березень/ March	Квітень/ April	Травень/ May
Напої безалкогольні інші	2013	100,9	100,1	100,1	100,1	100,3
	2014	100,2	100,1	100,6	103,8	101,4
	2015	100,4	102,1	104,2	108,3	99,9
	2016	103,9	100,3	106,2	100,0	102,1
	2017	101,8	99,9	100,2	103,8	100,1
	2018	104,1	99,8	101,2	101,9	100,1
Сигари, черут (сигари з обрізаними кінцями), сигарили (сигари тонкі) та сигарети, з тютюну чи замінників тютюну	2013	99,3	106,4	102,7	100,0	100,0
	2014	97,5	100,0	101,6	108,3	101,7
	2015	100,0	99,7	105,9	111,3	99,8
	2016	97,3	99,6	99,4	99,1	101,5
	2017	95,7	102,4	100,4	102,1	102,0
	2018	95,3	102,6	100,6	100,0	99,6
Білизна постільна	2013	100,0	100,1	100,0	100,0	100,0
	2014	100,0	100,0	109,7	114,9	93,7
	2015	108,8	133,2	96,3	94,4	100,0
	2016	100,0	102,4	100,0	100,0	99,8
	2017	102,5	100,0	100,0	100,0	100,0
	2018	100,1	104,8	99,9	100,0	100,1
Комплекти, костюми, куртки, піджаки та блейзери, виробничого та професійного призначення, чоловічі	2013	100,1	100,1	100,5	100,2	99,5
	2014	100,0	100,0	100,5	100,0	100,7
	2015	100,7	113,7	102,4	108,9	101,4
	2016	101,1	100,5	100,2	100,8	100,6
	2017	101,4	100,3	101,3	100,2	100,1
	2018	105,3	99,4	100,1	101,6	102,2
Сукні, спідниці та спідниці-брюки, крім трикотажних, жіночі та дівчачі	2013	100,2	100,0	100,0	101,0	100,0
	2014	100,0	100,0	102,7	100,0	100,0
	2015	99,8	100,0	104,7	100,0	101,2
	2016	100,0	110,0	100,0	100,0	100,0
	2017	101,5	100,0	99,9	100,0	100,0
	2018	101,5	100,1	100,0	100,0	100,0
Сорочки, крім трикотажних, чоловічі та хлопчачі	2013	112,2	100,0	100,0	100,0	101,1
	2014	100,0	100,0	100,0	100,3	100,0
	2015	100,0	100,0	101,7	117,5	111,7
	2016	100,0	100,0	106,2	102,3	102,1
	2017	100,3	104,9	109,6	100,0	100,0
	2018	101,2	100,0	100,0	100,0	100,0
Одяг і аксесуари одягу, трикотажні машинного або ручного в'язання, для немовлят	2013	100,0	100,2	100,0	100,0	99,9
	2014	100,0	100,0	100,0	102,3	100,0
	2015	101,7	100,2	115,6	100,0	100,0
	2016	100,0	100,5	100,0	100,0	100,0
	2017	100,3	100,0	100,2	100,0	100,0
	2018	100,0	99,6	100,1	100,0	100,0
Взуття з верхом зі шкіри натуральної, крім спортивного, із захисним металевим підноском, взуття спеціалізоване різне	2013	100,0	100,2	100,0	100,0	100,0
	2014	100,5	101,0	100,1	101,8	103,1
	2015	101,3	104,7	105,0	99,3	100,0
	2016	100,0	100,1	100,3	100,0	100,0
	2017	100,0	108,0	100,0	100,3	100,0
	2018	100,0	100,1	100,0	100,0	100,0



Продовження табл.1.8/ Continuation of the table 1.8

Червень/ June	Липень/ July	Серпень/ August	Вересень/ September	Жовтень/ October	Листопад/ November	Грудень/ December	
100,5	100,3	100,0	100,0	100,0	100,0	100,0	<i>Other non alcoholic beverages</i>
100,5	103,2	101,0	100,7	100,5	100,4	100,3	
101,0	102,1	104,8	100,0	100,9	101,1	100,3	
100,5	102,0	100,2	100,4	99,2	102,7	99,9	
100,9	101,9	99,9	100,0	100,0	100,0	100,3	
102,6	100,4	101,2	99,9	100,4	100,1	100,1	
101,3	106,2	99,5	102,9	103,2	104,0	103,4	<i>Cigars, cheroots, cigarillos and</i>
102,4	93,3	106,7	96,0	105,0	101,3	102,3	<i>cigarettes, of tobacco or tobacco</i>
103,8	99,7	100,0	104,0	100,9	99,4	92,8	<i>substitutes</i>
102,5	116,3	99,8	116,4	105,6	99,3	101,9	
100,8	103,0	100,9	104,3	101,9	100,6	102,9	
94,9	101,2	103,4	106,8	102,5	104,7	100,1	
103,0	95,4	100,0	100,0	100,0	100,0	100,0	<i>Bed linen</i>
101,2	100,0	100,0	106,6	104,3	105,6	101,4	
100,7	99,7	100,3	100,1	99,8	102,0	100,0	
100,0	100,0	99,9	100,1	100,0	100,0	100,0	
100,0	100,0	100,0	103,1	100,2	98,9	100,0	
100,0	100,0	100,1	108,0	100,0	100,0	95,7	
100,0	100,1	100,0	100,0	100,0	100,0	100,0	<i>Men's ensembles, jackets and</i>
100,8	100,3	101,9	101,1	100,3	100,9	101,0	<i>blazers, industrial and</i>
100,2	99,0	100,3	100,8	100,0	102,2	100,4	<i>occupational</i>
100,6	101,1	99,5	101,5	100,0	99,0	100,6	
99,9	100,0	99,3	99,8	100,1	100,6	100,1	
104,1	100,1	100,0	100,2	100,8	100,9	100,6	
100,0	100,0	100,0	103,2	100,0	100,0	100,4	<i>Women's or girls' dresses, skirts</i>
104,1	100,7	103,1	100,9	104,5	100,0	101,4	<i>and divided skirts of textile</i>
100,0	102,0	100,6	100,0	100,0	100,6	101,0	<i>fabrics, not knitted or crocheted</i>
100,0	100,0	100,0	100,0	100,0	100,0	100,0	
100,0	100,0	100,0	100,0	100,0	100,0	100,0	
100,0	100,0	100,0	100,0	100,0	100,0	107,4	
100,0	100,0	100,0	100,0	100,0	100,0	100,0	<i>Men's or boys' shirts (excluding</i>
100,0	111,2	100,0	101,8	100,0	100,1	100,0	<i>knitted or crocheted)</i>
96,0	104,1	100,0	111,3	100,0	100,0	100,0	
100,0	100,0	100,0	100,0	100,0	100,2	100,0	
100,0	100,0	100,0	100,0	100,0	100,0	100,0	
100,0	100,0	100,0	100,0	100,0	100,0	100,0	
99,6	99,9	100,0	100,0	100,0	100,0	100,0	<i>Babies' garments and clothing</i>
100,0	103,1	100,0	100,0	100,0	100,0	100,0	<i>accessories, knitted or crocheted</i>
100,0	100,0	100,9	100,0	100,0	100,0	100,0	
100,0	100,0	100,0	101,6	100,0	100,0	105,8	
99,7	100,3	100,0	100,0	100,0	100,0	100,4	
100,0	100,0	100,0	101,8	100,0	100,0	100,1	
100,0	100,0	100,1	100,0	100,5	100,3	100,0	<i>Footwear with uppers of leather,</i>
100,4	102,4	98,8	100,0	111,1	101,5	100,0	<i>other than sports footwear,</i>
100,0	101,5	101,5	100,0	100,0	100,4	100,6	<i>footwear incorporating</i>
100,0	100,0	100,0	100,0	99,9	100,0	100,9	<i>a protective metal toe-cap and</i>
100,9	100,0	100,0	100,0	100,0	100,0	100,0	<i>miscellaneous special footwear</i>
100,0	100,7	100,0	100,4	100,0	100,0	100,0	

		Січень/ January	Лютий/ February	Березень/ March	Квітень/ April	Травень/ May
Деревина уздовж розпиляна чи розколота, розділена на частини чи лущена, завтовшки більше 6 мм; шпали з деревини для залізничних чи трамвайних колій, непросочені	2013	100,2	100,5	99,6	101,6	99,7
	2014	100,0	104,4	105,8	107,8	102,2
	2015	105,0	116,8	98,8	105,8	100,8
	2016	104,1	107,7	100,5	98,7	99,4
	2017	103,1	100,0	99,9	99,1	101,0
	2018	106,6	98,7	96,2	101,3	97,9
Папір і картон гофровані, у рулонах або в аркушах	2013	100,3	99,6	99,2	99,9	100,2
	2014	100,3	100,3	100,0	100,7	107,1
	2015	101,5	104,7	103,8	100,3	101,5
	2016	101,3	101,3	100,2	99,7	100,0
	2017	100,4	102,2	100,2	104,1	100,1
	2018	102,8	102,4	99,9	99,7	99,8
Шпалери та вироби з паперу для покриття стін подібні; папір прозорий для вікон	2013	100,7	100,2	99,6	100,2	100,0
	2014	99,7	100,2	102,5	110,4	106,7
	2015	98,0	128,8	111,9	99,4	105,2
	2016	102,5	100,6	102,9	99,3	99,6
	2017	101,1	99,8	100,1	99,9	100,3
	2018	104,2	100,1	97,8	100,2	98,8
Кокс і напівкокс із вугілля кам'яного, вугілля бурого та торфу; вугілля ретортне	2013	98,3	102,8	98,7	100,4	99,3
	2014	96,0	100,4	104,6	119,1	103,4
	2015	105,0	126,5	98,7	100,3	96,4
	2016	112,1	91,6	107,7	98,3	102,8
	2017	110,4	109,1	108,0	83,9	106,3
	2018	94,0	101,1	97,1	94,2	97,3
Пек і кокс пековий	2013	100,0	105,6	100,0	100,1	100,7
	2014	100,0	103,4	103,6	105,1	105,8
	2015	100,7	104,0	107,3	99,8	123,1
	2016	97,2	88,9	100,3	99,9	92,9
	2017	102,1	104,8	115,6	103,6	111,8
	2018	103,8	113,5	90,2	101,8	100,1
Водень, аргон, гази інертні, азот і кисень	2013	99,8	98,1	100,1	100,6	100,2
	2014	100,8	101,3	102,9	103,4	100,2
	2015	100,2	106,3	110,0	108,1	98,9
	2016	99,5	100,7	94,5	100,3	104,9
	2017	100,6	98,8	94,3	107,1	112,6
	2018	101,5	101,4	101,7	99,3	99,5
Спирт етиловий неденатурований із вмістом спирту не менше 80 об. %	2013	100,0	99,9	100,2	99,5	100,3
	2014	100,1	100,3	100,0	100,0	103,3
	2015	98,4	100,5	119,2	101,3	101,3
	2016	99,7	100,2	100,0	109,7	98,3
	2017	107,1	100,0	105,1	100,7	99,5
	2018	101,0	100,3	101,3	100,3	101,4
Фарби та лаки на основі акрилових або вінілових полімерів, у водному середовищі	2013	100,1	101,8	100,1	100,8	100,3
	2014	100,0	100,0	107,5	103,5	102,1
	2015	103,3	117,2	107,3	100,7	97,0
	2016	100,0	100,0	102,4	102,9	100,3
	2017	100,0	101,1	104,4	101,4	100,0
	2018	100,0	107,1	102,7	100,1	100,0

Продовження табл.1.8/ Continuation of the table 1.8

Червень/ June	Липень/ July	Серпень/ August	Вересень/ September	Жовтень/ October	Листопад/ November	Грудень/ December	
100,8	99,7	100,5	99,8	99,8	99,9	100,2	<i>Wood, sawn or chipped length-wise, sliced or peeled, of a thickness &gt;6 mm; railway or tramway sleepers of wood not impregnated</i>
101,0	100,1	103,7	102,2	100,1	105,1	103,6	
99,5	102,0	99,7	100,7	99,0	102,3	100,8	
98,8	101,2	101,0	102,4	99,3	100,6	100,4	
99,9	100,8	101,3	101,4	102,6	101,1	102,4	
99,7	101,4	102,4	102,6	100,3	99,1	100,0	
99,7	99,6	99,8	100,2	100,5	100,0	99,7	
102,2	101,5	101,1	106,8	101,4	101,0	110,3	
100,0	99,8	100,1	100,1	100,5	101,4	100,4	
99,6	100,9	100,6	100,1	100,5	100,4	100,0	
100,1	100,2	100,0	100,4	100,2	101,1	104,6	
102,5	103,0	100,6	101,5	99,9	100,1	100,7	
100,1	99,8	100,3	100,0	100,3	100,0	100,1	<i>Wallpaper and similar wall coverings; window transparencies of paper</i>
99,6	100,3	100,7	100,2	99,5	112,8	104,7	
100,5	101,1	100,4	104,0	100,2	100,7	100,0	
99,6	99,7	101,2	100,7	99,8	99,4	100,0	
99,7	100,2	100,1	101,5	100,0	100,1	101,5	
100,4	100,5	100,9	101,2	103,8	99,4	99,6	
101,3	99,4	99,0	95,9	100,8	100,6	101,2	
97,4	102,6	99,8	104,5	118,0	108,4	99,1	
100,2	99,1	98,3	96,2	97,4	98,1	96,2	
96,4	109,7	95,1	111,7	146,6	100,1	100,8	
99,3	98,1	97,7	100,7	129,2	104,1	102,0	
92,1	94,5	109,3	102,5	100,0	101,2	107,7	
100,0	100,0	100,0	95,7	100,0	100,0	100,0	<i>Pitch and pitch coke</i>
100,7	103,3	99,3	100,0	100,0	100,0	100,0	
100,9	100,0	100,3	98,8	100,6	100,1	103,4	
94,8	113,5	105,5	95,7	98,5	106,1	105,0	
92,6	111,8	114,4	99,0	101,8	102,7	102,8	
100,4	104,4	100,0	94,1	105,3	98,7	100,1	
100,0	102,5	100,0	99,9	99,3	102,1	100,0	
100,5	109,7	101,0	100,7	102,1	107,9	101,1	
99,7	102,1	101,4	97,8	99,0	99,7	99,1	
98,8	99,4	103,8	104,5	96,2	101,4	104,6	
99,3	99,2	106,5	99,7	103,8	106,8	100,0	
98,4	100,7	100,4	96,7	98,9	99,3	107,8	
100,2	104,1	103,4	99,9	100,9	100,9	100,0	<i>Undenatured ethyl alcohol of alcoholic strength by volume of <math>\geq 80\%</math></i>
101,6	102,0	100,9	101,1	100,0	101,1	99,4	
100,0	100,0	102,6	102,6	99,9	101,6	99,9	
102,2	103,1	100,6	99,5	99,4	100,7	100,4	
100,6	100,0	100,0	100,3	99,7	100,0	100,0	
100,0	102,2	100,0	99,6	98,8	101,0	100,8	
100,6	100,0	100,0	100,6	100,0	100,0	100,0	
102,4	100,3	100,0	102,2	101,6	112,5	110,5	
100,0	101,0	100,1	100,0	100,0	100,5	100,4	
100,0	100,2	99,6	99,8	100,0	98,8	98,7	
104,5	101,0	100,8	100,0	100,7	102,1	100,1	
100,0	100,0	100,5	101,3	100,0	100,1	100,0	

		Січень/ <i>January</i>	Лютий/ <i>February</i>	Березень/ <i>March</i>	Квітень/ <i>April</i>	Травень/ <i>May</i>
Препарати лікарські, що містять пеніцилін та інші антибіотики	2013	101,6	100,7	100,0	101,0	100,0
	2014	100,5	100,1	105,2	104,3	104,2
	2015	97,5	101,4	108,0	103,4	102,2
	2016	100,2	103,0	102,7	99,4	99,2
	2017	101,2	100,4	99,9	101,2	99,8
	2018	101,9	100,0	101,4	101,0	100,3
Препарати лікарські, що містять алкалоїди або їх похідні, і не містять гормони чи антибіотики	2013	101,8	100,1	100,6	101,4	100,2
	2014	100,7	103,1	104,1	104,4	102,0
	2015	102,5	104,3	112,6	103,1	100,1
	2016	102,2	100,4	100,1	100,7	100,4
	2017	101,7	102,1	100,1	100,5	100,8
	2018	103,2	100,2	101,2	100,5	100,7
Портландцемент, цемент глиноземистий, цемент безклінкерний шлаковий і цементи гідравлічні подібні	2013	99,4	100,2	100,2	101,8	101,9
	2014	98,3	100,4	100,1	103,5	103,2
	2015	101,8	104,4	112,0	101,5	100,4
	2016	99,9	104,7	105,2	109,3	100,8
	2017	101,9	115,7	102,9	100,0	101,0
	2018	103,4	100,6	105,1	100,0	100,1
Чавун переробний і дзеркальний у чушках, болванках чи формах первинних інших	2013	99,2	101,1	87,3	100,1	100,0
	2014	100,0	99,0	104,4	100,6	98,7
	2015	97,9	100,2	100,3	100,0	99,9
	2016	93,8	106,6	107,7	103,3	131,4
	2017	102,7	101,8	98,9	108,4	105,0
	2018	102,0	103,8	95,8	99,3	106,0
Прокат плоский гарячекатаний зі сталі нелегованої завширшки не менше 600 мм	2013	98,1	101,0	102,7	100,5	97,3
	2014	100,2	102,8	104,8	130,3	99,2
	2015	99,6	105,1	130,1	99,6	92,9
	2016	95,2	105,1	107,0	110,2	125,1
	2017	107,2	107,6	102,2	96,9	98,8
	2018	104,8	101,0	100,9	101,6	98,4
Дріт холоднотягнутий зі сталі нелегованої	2013	99,8	99,9	100,8	100,3	100,2
	2014	100,1	100,1	104,1	109,0	119,4
	2015	99,8	109,4	115,3	100,0	98,5
	2016	99,8	91,3	96,7	103,9	105,4
	2017	102,3	100,8	104,2	103,5	100,2
	2018	106,8	107,6	100,8	98,6	99,1
Котли центрального опалення для виробництва гарячої води чи пари, низького тиску	2013	100,0	100,0	100,1	100,4	100,0
	2014	100,0	100,6	101,6	104,0	100,2
	2015	104,5	108,2	124,1	107,5	100,1
	2016	100,0	101,9	99,3	100,4	100,4
	2017	100,6	102,0	100,5	101,4	101,4
	2018	104,0	100,4	100,3	99,4	100,4
Лічильники виробництва та споживання газу, рідини й електроенергії	2013	100,0	100,1	100,0	100,0	100,0
	2014	100,3	101,3	102,0	100,1	102,5
	2015	107,6	114,6	116,4	105,5	100,0
	2016	100,1	100,3	101,6	100,2	100,8
	2017	100,4	107,6	100,6	97,4	100,0
	2018	102,0	102,7	99,9	99,9	101,6

Продовження табл.1.8/ Continuation of the table 1.8

Червень/ June	Липень/ July	Серпень/ August	Вересень/ September	Жовтень/ October	Листопад/ November	Грудень/ December	
100,0	100,0	100,0	102,8	99,9	102,3	101,3	<i>Medicaments, containing</i>
101,3	101,2	100,4	103,5	100,0	100,4	100,1	<i>penicillins or other antibiotics</i>
101,8	108,7	107,0	100,0	101,2	100,1	101,4	
100,2	100,1	98,8	98,9	100,7	100,6	96,0	
99,9	100,8	100,0	100,2	100,3	100,8	99,1	
100,1	102,7	100,3	100,4	100,7	103,4	100,7	
100,4	100,7	100,8	101,1	101,1	100,5	100,1	<i>Medicaments, containing</i>
100,7	104,4	100,1	102,5	100,9	101,6	101,3	<i>alkaloids or derivatives thereof,</i>
100,6	100,1	100,3	101,4	101,8	101,8	100,5	<i>but not hormones or antibiotics</i>
100,6	100,5	100,5	100,5	100,6	100,6	100,3	
100,2	100,9	100,8	101,0	101,2	100,6	100,9	
101,5	100,4	100,4	100,5	103,3	100,4	104,0	
99,7	99,9	99,9	100,0	97,7	99,5	100,0	<i>Portland cement, aluminous</i>
102,8	99,6	98,9	100,5	100,2	99,7	100,1	<i>cement, slag cement and similar</i>
99,9	99,9	100,0	100,2	99,5	100,0	99,4	<i>hydraulic cements</i>
101,2	102,5	100,8	100,4	99,8	100,1	100,0	
100,0	100,0	100,0	100,0	100,0	99,3	98,9	
101,1	100,1	99,8	100,0	103,2	100,4	101,6	
97,8	100,0	102,0	100,0	100,0	100,0	100,0	<i>Pig iron and spiegelesen in pigs,</i>
101,4	98,7	101,8	105,1	101,8	111,1	94,5	<i>blocks or other primary forms</i>
100,0	100,1	99,7	92,3	99,9	79,3	105,6	
105,8	99,5	91,7	95,6	106,0	97,0	133,7	
96,4	94,9	100,7	103,9	108,1	94,6	103,1	
104,7	102,3	99,0	95,9	99,5	101,1	93,0	
98,5	96,6	100,3	101,1	100,3	99,0	100,4	<i>Flat rolled products of non alloy</i>
106,8	103,0	102,4	102,8	105,8	95,5	108,7	<i>steel, not further worked than hot</i>
98,4	100,0	97,7	94,7	98,2	101,1	95,4	<i>rolled, of a width of <math>\geq 600</math> mm</i>
110,4	89,8	99,6	99,7	105,0	102,3	107,0	
93,6	93,9	105,9	105,4	113,2	100,4	96,9	
98,7	99,2	102,2	103,0	100,1	97,3	97,2	
99,7	99,0	100,2	92,5	99,9	98,9	100,0	<i>Cold drawn wire of non alloy steel</i>
101,6	100,7	100,3	106,1	107,4	103,0	99,5	
95,0	101,0	98,9	99,3	98,6	99,3	100,9	
104,9	97,1	99,9	100,9	100,0	100,7	101,9	
100,2	100,3	102,4	110,1	102,7	98,4	100,2	
99,3	99,9	100,2	100,0	100,3	99,1	99,5	
100,1	100,0	100,0	100,0	100,0	100,0	100,0	<i>Central heating boilers, for</i>
102,0	100,2	101,8	104,0	103,1	101,8	101,6	<i>producing hot water or low</i>
100,0	99,9	100,0	100,5	100,1	100,0	100,0	<i>pressure steam</i>
101,5	100,1	101,8	100,3	100,0	100,0	99,9	
101,3	100,9	99,9	103,0	100,9	99,9	101,8	
100,5	100,1	101,5	101,1	101,7	100,3	100,1	
100,0	100,0	100,1	100,0	100,0	100,0	101,7	<i>Gas, liquid or electricity supply or</i>
100,6	110,0	101,2	106,0	100,5	106,6	102,1	<i>production meters</i>
97,1	98,0	98,7	99,8	99,3	100,0	100,1	
100,0	100,4	100,0	100,1	99,8	99,7	99,7	
100,6	99,6	100,0	100,5	100,2	99,9	100,1	
100,0	104,9	102,2	102,6	102,1	100,0	101,3	

		Січень/ <i>January</i>	Лютий/ <i>February</i>	Березень/ <i>March</i>	Квітень/ <i>April</i>	Травень/ <i>May</i>
Електродвигуни змінного струму багатозазні, потужністю більше 750 Вт, але не більше 75 кВт	2013	100,0	100,0	100,0	100,0	100,0
	2014	100,0	101,4	100,4	101,6	104,2
	2015	100,0	100,0	100,0	110,2	100,0
	2016	100,1	100,1	100,5	100,2	101,7
	2017	100,0	103,2	101,1	100,5	100,6
	2018	101,5	101,1	100,1	102,0	100,9
Двигуни та установки силові гідравлічні та пневматичні лінійної дії (циліндри)	2013	100,0	107,1	100,0	100,0	100,0
	2014	100,0	100,0	100,0	100,0	100,0
	2015	100,4	108,3	113,7	104,0	102,3
	2016	98,9	101,5	102,8	103,2	95,5
	2017	100,0	100,0	114,9	100,0	100,0
	2018	100,2	104,4	100,4	99,8	100,0
Помпи відцентрові інші для перекачування рідин; помпи інші	2013	100,0	100,1	100,0	110,1	100,1
	2014	100,0	100,0	100,7	100,0	100,4
	2015	100,5	108,3	101,0	102,2	101,4
	2016	102,3	100,2	100,7	100,3	102,8
	2017	100,3	117,6	100,2	100,0	100,0
	2018	100,2	100,2	100,0	100,0	100,0
Меблі кухонні	2013	100,8	100,1	99,9	100,2	100,0
	2014	100,0	100,0	103,3	102,5	101,0
	2015	105,6	111,6	113,1	99,1	99,0
	2016	100,0	103,8	101,2	99,7	98,4
	2017	103,6	99,8	99,3	101,3	100,1
	2018	103,2	101,3	99,8	99,7	101,9
Електроенергія	2013	101,2	90,2	110,3	109,3	114,0
	2014	102,8	95,6	100,5	101,3	106,7
	2015	103,7	94,0	113,5	106,6	100,7
	2016	96,3	100,7	106,2	103,1	102,7
	2017	86,2	102,0	109,4	104,3	97,7
	2018	111,1	100,2	103,4	99,4	103,4
Пара та вода гаряча (теплоенергія, вироблена і відпущена)	2013	100,0	100,0	100,0	100,0	100,0
	2014	95,2	100,0	100,0	109,5	100,4
	2015	100,2	100,0	112,0	121,2	109,0
	2016	100,7	99,3	100,0	99,9	98,9
	2017	101,0	99,7	100,5	100,0	100,0
	2018	101,8	100,0	100,0	100,0	100,0

Продовження табл.1.8/ *Continuation of the table 1.8*

Червень/ June	Липень/ July	Серпень/ August	Вересень/ September	Жовтень/ October	Листопад/ November	Грудень/ December	
100,0	100,0	100,0	99,8	100,0	100,0	100,0	<i>AC motors, multi-phase, of an</i>
101,6	105,2	100,0	101,8	100,0	103,2	100,6	<i>output &gt; 750 W but ≤ 75 kW</i>
100,0	100,0	100,0	100,0	100,0	100,0	100,0	
100,6	100,4	100,5	100,7	100,0	100,6	100,2	
100,3	100,0	100,0	101,1	100,0	103,4	101,2	
105,3	100,3	100,4	100,8	100,5	100,4	100,1	
100,0	100,0	100,0	100,0	100,0	100,0	100,0	<i>Linear acting hydraulic and</i>
100,0	100,0	100,0	100,0	105,9	102,9	100,0	<i>pneumatic motors (cylinders)</i>
104,0	100,1	101,8	99,8	100,0	103,6	98,8	
101,3	101,1	102,1	97,4	102,3	98,5	102,3	
100,0	100,0	100,0	100,0	100,0	107,9	100,0	
99,9	100,2	100,0	100,5	100,0	100,0	100,0	
100,0	100,0	100,0	100,0	100,0	100,0	100,0	<i>Other centrifugal pumps for</i>
106,9	99,7	100,0	100,5	100,1	100,0	100,0	<i>liquids; other pumps</i>
100,0	117,6	100,0	100,0	100,3	101,1	100,0	
100,4	100,1	100,0	100,0	100,2	100,0	100,2	
100,0	100,0	100,0	100,1	100,5	105,6	101,0	
100,1	100,0	100,0	100,1	100,0	100,0	100,0	
100,0	100,1	100,0	100,3	100,0	100,1	100,0	<i>Kitchen furniture</i>
103,1	100,0	100,3	104,7	102,9	100,6	103,6	
99,1	100,2	100,1	102,0	101,1	104,2	100,4	
98,2	101,5	100,1	101,3	99,8	100,7	100,4	
99,7	101,7	100,3	103,5	101,2	100,2	101,5	
99,7	99,9	100,5	101,7	101,2	99,1	101,6	
90,6	90,4	104,9	100,2	100,9	94,8	102,1	<i>Electrical energy</i>
109,7	107,7	103,2	101,8	94,1	109,6	93,1	
100,8	107,8	99,9	108,3	90,3	100,4	103,7	
97,0	112,2	102,2	101,4	116,2	104,9	99,6	
100,3	107,7	96,0	98,8	99,9	100,8	102,8	
104,7	106,4	101,2	99,3	96,8	104,4	99,0	
100,0	100,0	100,0	100,0	100,0	100,0	100,0	<i>Heat</i>
104,6	121,4	100,7	100,0	100,0	100,0	106,3	
100,4	100,0	100,0	100,0	101,2	99,3	99,9	
96,7	169,6	100,0	99,6	103,3	100,1	101,3	
100,0	99,7	100,0	100,0	100,4	100,6	99,9	
100,0	100,0	101,1	100,9	100,3	101,1	100,0	

**1.9. ІНДЕКСИ ЦІН ВИРОБНИКІВ**  
**PRODUCER PRICE INDICES**

		Січень/ <i>January</i>	Лютий/ <i>February</i>	Березень/ <i>March</i>	Квітень/ <i>April</i>	Травень/ <i>May</i>
Вугілля кам'яне	2013	100,6	97,6	96,7	96,5	99,7
	2014	97,7	97,4	92,8	93,5	93,9
	2015	101,1	100,9	102,0	101,7	102,1
	2016	105,4	123,5	124,0	124,2	124,1
	2017	107,7	106,4	106,4	119,8	121,1
	2018	99,9	100,1	100,1	98,9	103,2
Нафта сира, у тому числі нафта, одержана з мінералів бітумінозних	2013	101,2	105,3	105,3	98,0	100,4
	2014	97,7	97,7	101,1	101,1	101,1
	2015	100,0	100,0	147,0	133,5	144,3
	2016	74,1	79,3	98,2	92,8	111,1
	2017	128,7	128,7	120,5	121,0	113,9
	2018	113,9	99,9	94,9	100,5	111,7
Газ природний	2013	112,5	112,7	112,8	112,8	112,8
	2014	98,0	97,6	98,1	104,4	108,5
	2015	99,7	97,8	112,8	347,8	343,3
	2016	99,9	99,3	98,7	98,1	224,1
	2017	100,6	100,7	100,9	100,3	99,1
	2018	102,0	101,4	101,1	99,1	100,9
Руди залізні	2013	103,1	103,8	103,7	125,7	124,3
	2014	102,2	103,6	110,4	111,7	121,4
	2015	96,8	114,2	130,3	119,0	100,4
	2016	96,7	101,1	110,9	143,7	155,1
	2017	111,4	118,3	132,5	129,9	98,3
	2018	103,9	113,6	112,0	106,9	97,7
Гранули, щебінь (каміннь дроблений), крихта та порошок; галька, гравій	2013	100,4	100,7	103,6	104,3	104,8
	2014	100,6	100,6	101,5	108,0	112,2
	2015	99,0	123,1	123,8	125,8	144,3
	2016	99,8	101,8	102,5	101,8	101,5
	2017	103,7	105,9	111,8	113,7	115,1
	2018	105,7	111,3	117,4	117,9	123,6
М'ясо великої рогатої худоби свіже чи охолоджене	2013	99,5	99,4	99,5	97,5	97,3
	2014	101,0	101,7	103,9	103,9	104,0
	2015	101,3	102,9	110,3	111,1	112,2
	2016	100,4	99,7	100,0	98,9	98,7
	2017	104,2	113,8	116,2	116,1	115,1
	2018	101,9	106,5	103,5	103,3	101,0
М'ясо свиней свіже чи охолоджене	2013	98,8	95,2	95,7	98,3	100,9
	2014	96,1	96,0	98,9	116,2	111,6
	2015	96,3	93,7	106,6	117,7	121,5
	2016	98,1	87,8	96,8	102,5	101,4
	2017	92,7	104,8	101,7	109,7	118,9
	2018	99,5	98,9	99,5	107,7	99,6
М'ясо свійської птиці свіже чи охолоджене	2013	98,6	98,5	95,5	96,3	95,8
	2014	98,1	96,8	95,9	97,4	98,7
	2015	95,2	90,2	103,0	105,0	111,0
	2016	95,6	95,8	96,0	99,6	97,4
	2017	100,7	105,4	105,8	107,5	107,8
	2018	102,3	101,3	102,8	99,5	97,4



**ЗА ВИДАМИ ПРОМИСЛОВОЇ ПРОДУКЦІЇ У 2013-2018 РОКАХ**  
**BY TYPE OF INDUSTRIAL PRODUCTION IN 2013-2018**

(до грудня попереднього року; відсотків/to December of previous year; percent )

Червень/ June	Липень/ July	Серпень/ August	Вересень/ September	Жовтень/ October	Листопад/ November	Грудень/ December	
97,8	96,6	95,2	94,3	94,8	96,7	97,8	<i>Hard coal</i>
104,1	105,0	110,9	125,0	129,4	137,9	136,1	
102,0	102,1	102,2	107,8	102,0	101,8	99,2	
114,0	113,0	111,1	111,3	118,4	118,4	140,4	
121,6	122,2	129,5	135,1	135,9	147,7	147,8	
103,2	102,9	105,5	105,8	105,5	105,5	105,6	
101,0	101,0	103,1	102,0	102,0	103,6	103,6	<i>Petroleum oils and oils obtained</i>
101,1	135,4	135,4	135,4	119,2	119,2	114,9	<i>from bituminous minerals, crude</i>
140,8	138,8	113,4	107,6	108,7	108,7	94,8	
114,9	113,1	101,6	115,0	125,5	112,7	112,6	
107,2	107,6	115,6	127,7	127,7	140,9	152,7	
111,7	113,1	114,1	126,0	132,9	113,3	98,5	
112,0	111,9	111,9	111,8	111,8	111,8	111,8	<i>Natural gas, liquefied or in</i>
109,8	109,8	109,8	111,2	111,4	112,7	117,4	<i>gaseous state</i>
340,9	340,9	339,5	339,8	342,9	343,6	343,9	
220,1	222,5	226,7	226,9	227,8	245,3	254,1	
99,1	99,6	99,7	99,9	101,1	101,7	102,2	
101,8	102,1	102,6	104,3	105,2	125,9	129,0	
123,4	108,0	109,5	112,3	113,0	113,7	115,0	<i>Iron ores</i>
120,8	108,4	119,1	118,6	107,9	107,6	115,0	
101,8	107,2	102,5	100,7	102,8	95,6	87,3	
152,8	140,4	149,4	170,2	164,2	181,4	218,4	
90,2	88,8	94,7	101,6	108,0	101,2	106,4	
101,4	106,1	104,7	108,1	115,1	118,2	128,4	
105,5	106,0	105,7	105,7	105,9	105,8	105,7	<i>Granules, chippings and powder;</i>
114,8	116,6	116,6	116,6	116,7	115,6	115,7	<i>pebbles, gravel</i>
140,1	139,7	124,9	125,8	125,8	130,2	137,1	
102,4	102,3	102,7	106,5	107,0	108,8	110,2	
119,0	121,1	123,6	126,9	130,7	133,2	135,3	
126,0	126,3	127,4	129,4	131,3	131,4	131,1	
98,4	98,0	98,2	98,4	98,0	97,9	97,8	<i>Meat of bovine animals, fresh or</i>
106,9	109,7	111,0	117,7	121,9	124,0	127,5	<i>chilled</i>
114,4	118,1	119,6	119,0	124,7	124,7	123,5	
98,4	97,1	97,6	99,6	101,8	105,4	109,0	
115,0	115,3	114,8	117,9	119,0	122,1	123,2	
100,3	99,6	98,6	99,7	100,3	101,3	101,2	
99,4	103,2	105,3	103,1	100,0	94,2	95,2	<i>Meat of swine, fresh or chilled</i>
117,5	119,3	121,4	135,0	127,6	121,1	128,0	
121,4	134,6	135,9	128,0	119,0	119,5	116,2	
100,1	105,9	107,0	112,9	105,0	109,3	116,0	
133,4	131,9	138,0	145,3	134,4	136,4	134,8	
100,5	99,6	103,4	108,3	105,1	100,0	101,4	
96,9	95,6	95,5	95,7	94,9	93,4	93,3	<i>Meat of poultry, fresh or chilled</i>
106,1	119,3	121,3	127,0	128,9	135,3	135,0	
110,2	113,3	115,9	118,1	120,6	119,3	124,3	
100,7	104,7	102,7	110,2	109,1	109,0	109,4	
114,5	123,2	128,5	136,7	134,1	132,4	135,3	
97,6	85,0	90,0	92,8	100,8	98,7	99,2	

		Січень/ January	Лютий/ February	Березень/ March	Квітень/ April	Травень/ May
Вироби ковбасні варені, сосиски, сардельки	2013	100,0	100,6	100,9	100,9	101,4
	2014	100,0	100,6	102,0	104,7	106,9
	2015	100,6	101,7	110,4	113,0	112,9
	2016	100,0	100,1	100,5	100,5	100,7
	2017	100,3	103,6	104,9	106,3	107,2
	2018	100,6	103,4	104,3	104,7	104,9
Сік томатний	2013	100,0	100,0	100,1	100,1	100,1
	2014	100,1	100,2	104,5	108,7	111,6
	2015	102,7	107,3	118,2	118,3	118,5
	2016	111,4	117,9	118,1	118,0	123,8
	2017	100,0	100,0	102,1	102,1	102,1
	2018	104,8	104,9	108,5	109,3	109,3
Сік яблучний	2013	101,5	100,9	100,0	99,4	96,6
	2014	99,1	101,4	109,9	119,6	115,4
	2015	105,3	119,4	123,2	122,8	122,3
	2016	109,1	114,1	119,2	118,8	118,6
	2017	100,4	100,4	100,5	99,7	99,4
	2018	107,4	107,4	106,8	110,0	114,7
Олія соняшникова нерафінована	2013	99,7	101,4	101,1	98,7	97,1
	2014	100,1	99,7	109,3	124,2	134,8
	2015	109,0	119,5	137,8	140,0	131,3
	2016	102,9	114,0	116,4	118,0	118,0
	2017	103,1	106,0	105,0	100,7	103,1
	2018	101,5	99,9	98,5	98,1	97,8
Олія соняшникова та її фракції, рафіновані, але не піддані хімічній модифікації	2013	100,0	102,0	99,9	99,8	99,8
	2014	100,0	97,9	97,6	99,6	104,1
	2015	107,1	129,4	144,3	144,4	144,4
	2016	101,7	108,3	109,1	107,4	106,0
	2017	101,3	101,1	100,9	98,2	96,6
	2018	102,0	100,1	97,7	98,0	97,8
Молоко рідке оброблене (пастеризоване, стерилізоване, гомогенізоване, топлене, пептизоване)	2013	101,0	101,0	101,6	102,6	102,0
	2014	102,1	103,5	104,0	108,6	109,1
	2015	101,6	102,1	108,5	109,8	111,4
	2016	100,8	102,5	104,9	105,0	103,7
	2017	105,7	109,0	110,5	110,9	110,6
	2018	100,2	101,0	102,8	104,6	103,7
Масло вершкове та продукти молочні пастоподібні	2013	100,5	100,8	100,8	101,9	102,0
	2014	100,6	102,4	103,5	103,3	101,8
	2015	100,4	100,4	108,0	107,9	109,0
	2016	102,1	104,6	108,8	105,4	102,3
	2017	101,1	101,3	101,8	98,7	98,2
	2018	100,1	104,1	100,9	100,0	97,9
Сири тверді	2013	100,5	101,3	102,1	101,9	101,5
	2014	101,6	103,3	105,1	104,7	102,9
	2015	105,6	106,7	113,0	118,4	120,3
	2016	100,9	102,1	102,9	103,3	100,6
	2017	106,7	107,0	108,4	108,5	103,8
	2018	101,7	99,6	98,4	99,1	97,1

Продовження табл.1.9/ Continuation of the table 1.9

Червень/ June	Липень/ July	Серпень/ August	Вересень/ September	Жовтень/ October	Листопад/ November	Грудень/ December	
101,5	102,5	102,6	102,8	102,9	103,0	103,0	<i>Boiled sausage, sausages, wieners</i>
109,9	114,0	115,0	120,2	123,0	123,7	128,3	
112,0	112,1	115,2	116,7	117,5	119,3	120,1	
100,8	101,5	101,7	103,4	104,6	104,6	105,3	
108,8	111,1	112,5	114,5	117,2	118,7	121,2	
104,8	105,6	104,4	107,8	109,8	110,4	110,8	
100,1	100,2	100,2	100,2	100,2	102,0	104,2	<i>Tomato juice</i>
111,6	111,6	111,8	111,9	116,4	116,4	116,4	
121,2	122,7	122,7	121,4	123,5	125,7	125,7	
130,4	130,4	130,4	131,6	131,6	136,9	137,2	
102,1	102,1	102,1	105,0	105,2	105,2	105,3	
109,8	109,8	109,8	114,4	115,1	115,1	115,2	
99,1	97,1	98,0	99,9	101,5	99,8	100,2	<i>Apple juice</i>
119,2	120,3	118,0	118,0	118,5	118,6	118,5	
125,8	125,9	134,2	140,5	146,3	146,6	150,0	
119,3	118,8	110,8	110,8	113,3	114,4	113,5	
100,7	108,0	117,6	128,3	132,0	135,0	152,7	
113,1	112,0	108,6	107,8	102,0	97,6	90,8	
97,6	98,2	97,4	94,4	84,1	81,4	80,1	<i>Sunflower-seed oil, crude</i>
136,6	136,9	143,2	142,9	139,5	154,3	163,1	
136,6	136,6	142,3	140,6	135,8	144,6	147,2	
114,0	115,3	114,3	118,3	116,9	116,0	115,9	
96,7	96,4	97,3	98,5	101,6	102,9	103,1	
97,7	98,5	99,9	100,7	98,9	95,9	94,0	
99,8	99,8	97,8	94,8	94,1	94,0	92,8	<i>Sunflower-seed oil and its fractions,</i>
106,7	107,7	112,5	112,1	117,1	122,1	137,2	<i>refined but not chemically modified</i>
143,8	146,0	146,1	143,3	142,9	146,6	145,0	
107,4	107,2	107,0	108,2	108,0	108,1	109,6	
96,5	96,8	96,2	98,2	102,2	101,7	102,5	
97,5	98,6	99,7	98,6	97,3	92,6	90,2	
102,5	104,4	106,5	108,6	110,4	111,5	113,1	<i>Processed liquid milk</i>
109,0	108,1	108,4	111,0	111,8	112,8	114,3	
111,7	111,9	113,1	113,8	115,8	118,9	122,3	
103,8	103,4	104,7	109,4	113,8	115,6	118,6	
110,6	108,6	109,7	113,9	116,5	119,9	122,4	
103,3	103,4	104,1	106,8	107,7	109,0	109,4	
102,4	103,6	106,0	109,1	113,0	115,4	117,1	<i>Butter and dairy spreads</i>
99,7	100,3	100,0	101,2	101,7	102,0	103,0	
108,2	108,8	109,5	110,9	118,0	123,8	129,5	
101,2	101,3	106,2	112,5	125,4	129,4	141,0	
99,8	103,8	104,4	108,6	111,0	116,6	115,7	
101,3	100,9	101,3	104,1	105,6	107,0	110,3	
103,0	105,4	106,9	110,0	112,3	117,9	119,3	<i>Cheese</i>
101,5	100,3	99,4	102,0	102,4	102,3	103,0	
120,5	126,6	127,9	127,0	126,1	130,1	138,3	
98,1	99,4	99,4	101,1	106,1	111,8	119,4	
102,2	102,3	102,1	103,1	107,8	114,1	118,7	
96,7	96,1	97,1	99,7	100,3	103,5	107,7	

		Січень/ January	Лютий/ February	Березень/ March	Квітень/ April	Травень/ May
Кефір неароматизований, без додання фруктів, горіхів, какао та інших наповнювачів	2013	100,1	100,4	101,7	102,0	102,4
	2014	101,4	103,9	105,8	108,3	108,3
	2015	102,3	102,5	111,3	112,4	114,0
	2016	100,2	102,0	105,1	105,4	105,0
	2017	101,4	103,2	104,5	105,0	103,8
	2018	100,4	100,5	103,6	104,2	103,8
Сметана неароматизована, без додання фруктів, горіхів, какао та інших наповнювачів	2013	100,0	100,7	101,1	101,5	101,6
	2014	100,9	101,9	103,7	105,6	106,1
	2015	100,6	101,2	109,2	112,8	114,3
	2016	100,9	103,2	105,7	107,2	107,6
	2017	102,5	104,8	106,5	106,8	106,2
	2018	100,1	100,6	102,0	104,1	103,7
Борошно пшеничне чи пшенично-житнє	2013	102,4	107,4	107,4	106,6	106,0
	2014	100,6	103,1	106,5	115,3	125,9
	2015	105,3	122,0	132,4	128,2	123,2
	2016	103,3	104,8	104,9	104,2	104,4
	2017	101,6	104,7	106,1	106,5	106,0
	2018	101,0	101,6	101,8	102,7	103,4
Крупи гречані	2013	99,2	95,7	88,6	88,4	87,3
	2014	99,9	104,0	123,3	131,3	131,8
	2015	101,8	102,4	115,6	116,6	113,7
	2016	102,2	116,8	124,2	127,6	132,3
	2017	100,8	102,8	102,0	97,1	93,6
	2018	98,2	95,8	89,4	80,9	77,3
Хліб житній	2013	102,4	102,4	102,4	102,4	102,4
	2014	100,0	100,0	100,0	105,8	119,1
	2015	100,9	106,7	124,3	127,5	127,5
	2016	100,0	100,9	104,2	106,6	106,7
	2017	100,2	102,3	103,8	103,8	103,9
	2018	102,4	102,6	103,2	103,2	103,4
Хліб пшеничний	2013	102,4	103,0	103,4	103,5	103,5
	2014	100,0	100,0	100,8	104,6	111,7
	2015	102,5	110,0	130,7	132,8	132,8
	2016	100,0	100,3	100,6	100,7	101,9
	2017	103,7	108,2	110,9	111,1	111,7
	2018	101,3	102,0	103,0	104,1	104,8
Хліб житньо-пшеничний і пшенично- житній	2013	100,8	102,9	103,6	103,7	103,7
	2014	100,0	100,0	100,5	103,1	108,2
	2015	104,7	116,5	135,5	135,5	135,4
	2016	100,1	100,2	100,5	100,7	101,3
	2017	101,8	108,0	112,3	112,5	113,7
	2018	100,8	102,0	104,5	106,8	107,1
Пряники та вироби подібні; печиво солодке; вафлі та вафельні пластини	2013	100,1	100,1	100,1	100,3	100,4
	2014	100,6	100,9	103,0	105,9	110,0
	2015	103,7	115,6	129,0	129,4	129,9
	2016	101,3	102,5	104,6	104,3	104,2
	2017	101,1	102,3	104,7	105,3	107,6
	2018	100,6	100,2	101,9	101,9	101,6

Продовження табл.1.9/ Continuation of the table 1.9

Червень/ June	Липень/ July	Серпень/ August	Вересень/ September	Жовтень/ October	Листопад/ November	Грудень/ December	
104,0	104,9	105,4	106,3	107,2	109,2	110,5	<i>Kefir not flavoured nor containing added fruit; nuts or cocoa</i>
107,4	107,6	108,2	112,4	112,6	114,0	115,1	
115,6	115,3	116,6	117,8	119,2	120,7	122,6	
105,1	105,0	105,8	109,8	113,8	119,9	128,2	
103,9	104,3	105,7	108,3	111,1	114,8	117,7	
103,2	103,2	103,7	105,8	106,8	108,1	108,8	
101,8	102,7	103,3	103,9	104,8	105,3	106,4	
106,3	107,0	107,7	108,8	109,3	110,2	111,3	
114,3	114,8	116,4	117,0	118,5	122,2	124,6	
107,6	107,9	107,5	111,9	115,5	117,1	124,1	
106,2	107,4	110,1	112,6	115,1	119,4	122,4	
102,9	103,0	104,2	106,5	107,5	109,6	111,4	
105,8	105,5	95,7	89,6	87,9	89,9	91,2	<i>Wheat or maslin flour</i>
137,2	136,8	135,6	136,5	138,7	140,2	142,6	
116,7	112,5	112,8	112,2	112,0	116,6	118,7	
104,8	104,3	103,4	105,3	106,0	108,8	111,4	
106,0	106,2	106,7	107,0	108,3	109,3	110,3	
103,1	103,8	113,6	116,2	117,6	118,4	119,2	
86,9	88,6	85,6	82,2	84,7	86,3	81,6	
134,6	133,5	133,2	132,9	134,9	167,4	220,5	
114,5	119,2	134,2	134,5	141,8	155,3	159,8	
137,3	128,9	124,1	112,1	113,4	115,3	117,8	
88,2	83,6	87,1	78,7	74,8	72,2	66,1	
81,9	90,4	83,8	85,1	83,6	81,2	81,4	
102,4	102,4	102,4	102,4	102,4	102,4	102,4	<i>Rye bread</i>
119,3	117,9	118,3	121,5	121,5	121,5	129,4	
127,5	126,0	126,0	126,0	126,0	126,0	126,5	
106,7	106,7	106,7	108,7	109,0	112,3	114,3	
104,9	104,9	106,8	106,8	106,8	108,4	108,5	
105,1	105,2	107,7	112,2	113,0	117,0	119,6	
104,7	104,7	104,6	104,6	104,6	104,6	104,6	
114,5	115,6	118,7	124,6	127,6	127,7	131,4	
137,3	137,3	137,3	137,3	137,2	137,6	140,1	
102,8	102,9	103,0	104,0	105,0	106,7	108,6	
112,8	113,8	115,1	116,5	120,3	122,5	123,5	
105,4	107,0	108,9	111,4	112,8	115,3	116,9	
103,9	104,1	104,1	104,1	104,1	104,1	104,1	<i>Mix of white and rye bread</i>
109,2	109,9	116,5	121,3	122,3	122,5	125,9	
135,8	135,8	135,8	135,8	135,8	136,9	143,9	
102,3	102,5	102,8	103,4	105,3	106,2	107,6	
114,0	115,6	117,7	119,2	124,3	126,0	126,9	
107,4	109,9	112,1	114,7	116,0	120,7	122,3	
100,4	100,4	100,9	100,9	101,0	101,6	102,0	
110,1	112,6	113,3	120,4	122,0	122,9	125,2	
131,2	133,2	133,7	133,8	134,3	136,9	138,7	
104,0	103,1	103,4	105,5	106,2	107,2	109,9	
107,3	107,0	108,0	107,6	109,0	109,8	112,5	
101,9	102,0	103,1	106,2	106,4	106,2	105,9	

		Січень/ January	Лютий/ February	Березень/ March	Квітень/ April	Травень/ May
Вироби макаронні, локшина та вироби борошняні подібні	2013	102,3	105,5	105,9	108,0	108,0
	2014	100,0	100,0	104,8	107,8	120,4
	2015	104,9	112,0	147,8	142,9	134,2
	2016	100,2	99,5	99,5	99,1	94,3
	2017	100,2	102,6	102,7	102,7	102,8
	2018	104,0	104,8	107,0	107,0	107,0
Цукор білий кристалічний	2013	97,3	94,4	94,2	95,2	95,5
	2014	102,0	104,7	111,8	119,0	127,1
	2015	103,7	115,0	125,8	124,3	128,2
	2016	101,0	99,8	99,5	98,0	96,7
	2017	99,4	103,3	112,6	113,3	112,6
	2018	100,8	106,0	97,9	95,7	97,8
Шоколад та готові харчові продукти, що містять какао (крім какао-порошку підсолодженого), у пакуваннях масою менше 2 кг	2013	100,0	98,4	98,4	98,4	98,6
	2014	100,3	100,9	102,2	107,4	111,4
	2015	106,3	111,5	131,1	136,5	143,6
	2016	100,1	96,7	97,4	96,1	98,2
	2017	100,5	100,9	102,1	102,1	102,0
	2018	100,4	98,3	99,8	99,7	98,7
Коньяк, бренді	2013	102,5	104,1	104,1	104,1	104,1
	2014	99,2	101,3	101,3	97,9	97,9
	2015	104,1	105,5	111,3	111,3	110,5
	2016	99,9	102,4	105,2	107,5	107,8
	2017	94,4	95,6	95,2	95,2	95,1
	2018	100,6	99,0	96,6	95,6	95,5
Горілка з вмістом спирту менше 45,4 %	2013	100,3	100,3	105,4	100,8	102,3
	2014	100,0	100,0	102,6	101,9	103,0
	2015	105,2	108,8	114,3	127,9	130,5
	2016	101,7	105,4	97,6	100,9	106,1
	2017	100,5	101,3	90,9	92,8	96,4
	2018	100,4	100,6	103,8	103,8	103,7
Пиво, крім відходів пивоваріння	2013	101,6	101,7	103,6	104,2	104,5
	2014	100,9	101,1	101,2	106,2	103,8
	2015	103,5	104,7	113,3	113,8	117,6
	2016	103,6	105,3	109,3	111,2	114,2
	2017	102,5	103,9	105,4	109,8	110,1
	2018	102,2	106,4	111,0	111,1	113,1
Води натуральні мінеральні негазовані	2013	100,4	100,4	100,5	101,0	101,0
	2014	100,0	100,0	117,6	118,7	119,2
	2015	100,6	108,3	139,6	140,2	141,6
	2016	99,9	100,0	100,0	100,9	101,8
	2017	100,1	100,1	100,0	100,0	100,0
	2018	100,0	100,1	97,3	98,6	98,6
Води натуральні мінеральні газовані	2013	99,9	99,9	99,9	100,6	101,1
	2014	100,2	100,3	110,1	111,2	113,5
	2015	102,3	106,8	121,6	130,8	130,0
	2016	100,6	100,9	101,6	102,3	102,3
	2017	100,2	100,8	101,6	102,6	102,7
	2018	100,3	101,0	101,5	107,3	108,4

Продовження табл.1.9/ Continuation of the table 1.9

Червень/ June	Липень/ July	Серпень/ August	Вересень/ September	Жовтень/ October	Листопад/ November	Грудень/ December	
107,7	107,7	107,4	104,5	104,5	104,9	105,4	<i>Macaroni, noodles and similar</i>
125,9	125,9	125,9	126,2	126,2	131,5	132,9	<i>farinaceous products</i>
127,2	126,8	126,3	126,8	121,6	123,5	129,7	
95,3	95,3	95,1	93,2	93,4	93,4	95,4	
103,3	103,3	103,3	103,3	104,0	105,6	105,6	
107,1	107,1	112,0	116,6	116,7	122,9	122,9	
99,4	102,7	102,9	105,2	106,1	110,9	117,0	<i>Sugar</i>
129,6	132,3	135,2	131,1	120,7	111,3	112,1	
133,3	135,7	137,3	141,6	162,0	167,7	169,7	
94,3	96,1	96,6	96,7	100,0	104,9	102,8	
110,3	110,7	110,5	105,5	94,1	99,3	91,9	
93,9	98,7	100,4	96,4	92,4	92,4	92,9	
98,7	98,7	98,9	99,1	99,1	100,1	101,0	<i>Chocolate and food preparations</i>
112,2	114,7	116,3	123,3	126,5	128,5	133,0	<i>containing cocoa (except</i>
144,7	144,8	144,9	145,5	146,2	147,2	149,3	<i>sweetened cocoa powder), other</i>
98,4	97,5	97,7	98,0	98,0	99,0	100,0	<i>than in bulk forms</i>
101,9	101,5	102,0	103,0	103,1	103,3	106,0	
99,4	99,7	100,3	102,3	101,9	100,9	101,7	
104,1	104,1	104,1	104,1	104,1	104,1	104,1	<i>Cognac, brandy</i>
101,5	102,5	102,5	103,6	103,6	103,9	104,2	
110,3	116,6	122,8	125,9	125,9	126,9	127,7	
106,5	105,6	105,6	109,4	109,1	109,3	117,8	
95,4	96,1	96,1	111,5	112,8	116,7	118,0	
95,5	95,3	95,2	95,6	101,6	101,1	101,1	
102,2	102,3	103,2	103,4	103,7	103,7	103,7	<i>Vodka of an alcoholic strength</i>
107,1	100,1	111,5	114,2	114,2	114,2	115,5	<i>by volume of ≤ 45,4 %</i>
126,8	132,8	134,1	146,3	148,5	144,0	142,1	
109,5	108,5	108,0	109,8	110,1	107,9	121,2	
96,6	96,4	96,6	113,7	113,8	116,8	117,4	
103,6	103,9	103,9	103,9	123,7	126,4	127,2	
105,3	107,8	110,9	111,1	111,9	111,9	112,1	<i>Beer, except dregs from brewing</i>
107,6	108,1	112,5	117,1	120,4	122,9	123,9	
119,2	124,7	125,2	125,2	127,1	127,1	128,1	
116,0	118,4	118,4	118,6	118,6	118,6	118,7	
110,4	110,5	111,8	111,8	111,8	111,8	112,6	
114,7	118,2	118,0	118,6	118,9	119,9	120,1	
101,0	101,1	101,1	101,1	101,1	101,1	101,1	<i>Mineral non aerated waters</i>
119,2	119,4	120,4	121,0	127,2	127,3	128,1	<i>(unsweetened)</i>
132,5	135,9	135,9	135,9	139,3	139,0	139,0	
102,1	102,1	102,1	102,2	102,2	102,2	102,2	
100,1	106,4	106,4	106,4	106,5	106,5	106,6	
99,5	104,1	104,1	107,4	107,2	107,3	107,5	
101,1	101,3	101,4	101,4	101,4	101,4	101,2	<i>Mineral aerated waters</i>
114,3	114,8	115,7	116,7	118,5	119,1	120,1	<i>(unsweetened)</i>
127,7	130,8	132,9	133,6	136,0	136,1	136,1	
102,4	102,4	102,5	102,6	102,4	102,4	102,4	
103,2	107,1	107,1	107,2	107,3	108,4	109,4	
109,2	112,1	112,5	112,7	116,0	115,9	116,0	

		Січень/ January	Лютий/ February	Березень/ March	Квітень/ April	Травень/ May
Напої безалкогольні інші	2013	100,9	101,0	101,1	101,2	101,5
	2014	100,2	100,3	100,9	104,7	106,2
	2015	100,4	102,5	106,8	115,7	115,6
	2016	103,9	104,2	110,7	110,7	113,0
	2017	101,8	101,7	101,9	105,8	105,9
	2018	104,1	103,9	105,2	107,1	107,2
Сигари, черут (сигари з обрізаними кінцями), сигарили (сигари тонкі) та сигарети, з тютюну чи замінників тютюну	2013	99,3	105,7	108,6	108,6	108,6
	2014	97,5	97,5	99,1	107,3	109,1
	2015	100,0	99,7	105,6	117,5	117,3
	2016	97,3	96,9	96,3	95,4	96,8
	2017	95,7	98,0	98,4	100,5	102,5
	2018	95,3	97,8	98,4	98,4	98,0
Білизна постільна	2013	100,0	100,1	100,1	100,1	100,1
	2014	100,0	100,0	109,7	126,0	118,1
	2015	108,8	144,9	139,5	131,7	131,7
	2016	100,0	102,4	102,4	102,4	102,2
	2017	102,5	102,5	102,5	102,5	102,5
	2018	100,1	104,9	104,8	104,8	104,9
Комплекти, костюми, куртки, піджаки та блейзери, виробничого та професійного призначення, чоловічі	2013	100,1	100,2	100,7	100,9	100,4
	2014	100,0	100,0	100,5	100,5	101,2
	2015	100,7	114,5	117,2	127,6	129,4
	2016	101,1	101,6	101,8	102,6	103,2
	2017	101,4	101,7	103,0	103,2	103,3
	2018	105,3	104,7	104,8	106,5	108,8
Сукні, спідниці та спідниці-брюки, крім трикотажних, жіночі та дівчачі	2013	100,2	100,2	100,2	101,2	101,2
	2014	100,0	100,0	102,7	102,7	102,7
	2015	99,8	99,8	104,5	104,5	105,8
	2016	100,0	110,0	110,0	110,0	110,0
	2017	101,5	101,5	101,4	101,4	101,4
	2018	101,5	101,6	101,6	101,6	101,6
Сорочки, крім трикотажних, чоловічі та хлопчачі	2013	112,2	112,2	112,2	112,2	113,4
	2014	100,0	100,0	100,0	100,3	100,3
	2015	100,0	100,0	101,7	119,5	133,5
	2016	100,0	100,0	106,2	108,6	110,9
	2017	100,3	105,2	115,3	115,3	115,3
	2018	101,2	101,2	101,2	101,2	101,2
Одяг і аксесуари одягу, трикотажні машинного або ручного в'язання, для немовлят	2013	100,0	100,2	100,2	100,2	100,1
	2014	100,0	100,0	100,0	102,3	102,3
	2015	101,7	101,9	117,8	117,8	117,8
	2016	100,0	100,5	100,5	100,5	100,5
	2017	100,3	100,3	100,5	100,5	100,5
	2018	100,0	99,6	99,7	99,7	99,7
Взуття з верхом зі шкіри натуральної, крім спортивного, із захисним металевим підноском, взуття спеціалізоване різне	2013	100,0	100,2	100,2	100,2	100,2
	2014	100,5	101,5	101,6	103,4	106,6
	2015	101,3	106,1	111,4	110,6	110,6
	2016	100,0	100,1	100,4	100,4	100,4
	2017	100,0	108,0	108,0	108,3	108,3
	2018	100,0	100,1	100,1	100,1	100,1



Продовження табл.1.9/ Continuation of the table 1.9

Червень/ June	Липень/ July	Серпень/ August	Вересень/ September	Жовтень/ October	Листопад/ November	Грудень/ December	
102,0	102,3	102,3	102,3	102,3	102,3	102,3	<i>Other non alcoholic beverages</i>
106,7	110,1	111,2	112,0	112,6	113,1	113,4	
116,8	119,3	125,0	125,0	126,1	127,5	127,9	
113,6	115,9	116,1	116,6	115,7	118,8	118,7	
106,9	108,9	108,8	108,8	108,8	108,8	109,1	
110,0	110,4	111,7	111,6	112,1	112,1	112,2	
110,0	116,8	116,2	119,6	123,4	128,3	132,7	<i>Cigars, cheroots, cigarillos and</i>
111,7	104,2	111,2	106,8	112,1	113,6	116,2	<i>cigarettes, of tobacco or tobacco</i>
121,8	121,4	121,4	126,3	127,4	126,6	117,5	<i>substitutes</i>
99,2	115,4	115,2	134,1	141,6	140,6	143,3	
103,3	106,4	107,4	112,0	114,1	114,8	118,1	
93,0	94,1	97,3	103,9	106,5	111,5	111,6	
103,1	98,4	98,4	98,4	98,4	98,4	98,4	<i>Bed linen</i>
119,5	119,5	119,5	127,4	132,9	140,3	142,3	
132,6	132,2	132,6	132,7	132,4	135,0	135,0	
102,2	102,2	102,1	102,2	102,2	102,2	102,2	
102,5	102,5	102,5	105,7	105,9	104,7	104,7	
104,9	104,9	105,0	113,4	113,4	113,4	108,5	
100,4	100,5	100,5	100,5	100,5	100,5	100,5	<i>Men's ensembles, jackets and</i>
102,0	102,3	104,2	105,3	105,6	106,6	107,7	<i>blazers, industrial and</i>
129,7	128,4	128,8	129,8	129,8	132,7	133,2	<i>occupational</i>
103,8	104,9	104,4	106,0	106,0	104,9	105,5	
103,2	103,2	102,5	102,3	102,4	103,0	103,1	
113,2	113,4	113,4	113,7	114,5	115,5	116,2	
101,2	101,2	101,2	104,4	104,4	104,4	104,8	<i>Women's or girls' dresses, skirts</i>
106,9	107,6	110,9	111,9	116,9	116,9	118,5	<i>and divided skirts of textile</i>
105,8	107,9	108,5	108,5	108,5	109,2	110,3	<i>fabrics, not knitted or crocheted</i>
110,0	110,0	110,0	110,0	110,0	110,0	110,0	
101,4	101,4	101,4	101,4	101,4	101,4	101,4	
101,6	101,6	101,6	101,6	101,6	101,6	109,1	
113,4	113,4	113,4	113,4	113,4	113,4	113,4	<i>Men's or boys' shirts (excluding</i>
100,3	111,5	111,5	113,5	113,5	113,6	113,6	<i>knitted or crocheted)</i>
128,2	133,5	133,5	148,6	148,6	148,6	148,6	
110,9	110,9	110,9	110,9	110,9	111,1	111,1	
115,3	115,3	115,3	115,3	115,3	115,3	115,3	
101,2	101,2	101,2	101,2	101,2	101,2	101,2	
99,7	99,6	99,6	99,6	99,6	99,6	99,6	<i>Babies' garments and clothing</i>
102,3	105,5	105,5	105,5	105,5	105,5	105,5	<i>accessories, knitted or crocheted</i>
117,8	117,8	118,9	118,9	118,9	118,9	118,9	
100,5	100,5	100,5	102,1	102,1	102,1	108,0	
100,2	100,5	100,5	100,5	100,5	100,5	100,9	
99,7	99,7	99,7	101,5	101,5	101,5	101,6	
100,2	100,2	100,3	100,3	100,8	101,1	101,1	<i>Footwear with uppers of leather,</i>
107,0	109,6	108,3	108,3	120,3	122,1	122,1	<i>other than sports footwear,</i>
110,6	112,3	114,0	114,0	114,0	114,5	115,2	<i>footwear incorporating</i>
100,4	100,4	100,4	100,4	100,3	100,3	101,2	<i>aprotective metal toe-cap and</i>
109,3	109,3	109,3	109,3	109,3	109,3	109,3	<i>miscellaneous special footwear</i>
100,1	100,8	100,8	101,2	101,2	101,2	101,2	

		Січень/ January	Лютий/ February	Березень/ March	Квітень/ April	Травень/ May
Деревина уздовж розпиляна чи розколота, розділена на частини чи лущена, завтовшки більше 6 мм; шпали з деревини для залізничних чи трамвайних колій, непросочені	2013	100,2	100,7	100,3	101,9	101,6
	2014	100,0	104,4	110,5	119,1	121,7
	2015	105,0	122,6	121,1	128,1	129,1
	2016	104,1	112,1	112,7	111,2	110,5
	2017	103,1	103,1	103,0	102,1	103,1
	2018	106,6	105,2	101,2	102,6	100,4
Папір і картон гофровані, у рулонах або в аркушах	2013	100,3	99,9	99,1	99,0	99,2
	2014	100,3	100,6	100,6	101,3	108,5
	2015	101,5	106,3	110,3	110,6	112,3
	2016	101,3	102,6	102,8	102,5	102,5
	2017	100,4	102,6	102,8	107,0	107,1
	2018	102,8	105,3	105,2	104,9	104,7
Шпалери та вироби з паперу для покриття стін подібні; папір прозорий для вікон	2013	100,7	100,9	100,5	100,7	100,7
	2014	99,7	99,9	102,4	113,0	120,6
	2015	98,0	126,2	141,2	140,4	147,7
	2016	102,5	103,1	106,1	105,4	105,0
	2017	101,1	100,9	101,0	100,9	101,2
	2018	104,2	104,3	102,0	102,2	101,0
Кокс і напівкокс із вугілля кам'яного, вугілля бурого та торфу; вугілля ретортне	2013	98,3	101,1	99,8	100,2	99,5
	2014	96,0	96,4	100,8	120,1	124,2
	2015	105,0	132,8	131,1	131,5	126,8
	2016	112,1	102,7	110,6	108,7	111,7
	2017	110,4	120,4	130,0	109,1	116,0
	2018	94,0	95,0	92,2	86,8	84,5
Пек і кокс пековий	2013	100,0	105,6	105,6	105,7	106,4
	2014	100,0	103,4	107,1	112,6	119,1
	2015	100,7	104,7	112,3	112,1	138,0
	2016	97,2	86,4	86,7	86,6	80,5
	2017	102,1	107,0	123,7	128,2	143,3
	2018	103,8	117,8	106,3	108,2	108,3
Водень, аргон, гази інертні, азот і кисень	2013	99,8	97,9	98,0	98,6	98,8
	2014	100,8	102,1	105,1	108,7	108,9
	2015	100,2	106,5	117,2	126,7	125,3
	2016	99,5	100,2	94,7	95,0	99,7
	2017	100,6	99,4	93,7	100,4	113,1
	2018	101,5	102,9	104,6	103,9	103,4
Спирт етиловий неденатурований із вмістом спирту не менше 80 об. %	2013	100,0	99,9	100,1	99,6	99,9
	2014	100,1	100,4	100,4	100,4	103,7
	2015	98,4	98,9	117,9	119,4	121,0
	2016	99,7	99,9	99,9	109,6	107,7
	2017	107,1	107,1	112,6	113,4	112,8
	2018	101,0	101,3	102,6	102,9	104,3
Фарби та лаки на основі акрилових або вінілових полімерів, у водному середовищі	2013	100,1	101,9	102,0	102,8	103,1
	2014	100,0	100,0	107,5	111,3	113,6
	2015	103,3	121,1	129,9	130,8	126,9
	2016	100,0	100,0	102,4	105,4	105,7
	2017	100,0	101,1	105,5	107,0	107,0
	2018	100,0	107,1	110,0	110,1	110,1

Продовження табл.1.9/ Continuation of the table 1.9

Червень/ June	Липень/ July	Серпень/ August	Вересень/ September	Жовтень/ October	Листопад/ November	Грудень/ December	
102,4	102,1	102,6	102,4	102,2	102,1	102,3	<i>Wood, sawn or chipped length-wise, sliced or peeled, of a thickness &gt;6 mm; railway or tramway sleepers of wood not impregnated</i>
122,9	123,0	127,6	130,4	130,5	137,2	142,1	
128,5	131,1	130,7	131,6	130,3	133,3	134,4	
109,2	110,5	111,6	114,3	113,5	114,2	114,7	
103,0	103,8	105,1	106,6	109,4	110,6	113,3	
100,0	101,4	103,9	106,4	106,8	105,8	105,8	
98,9	98,5	98,3	98,5	99,0	99,0	98,7	
110,9	112,6	113,8	121,5	123,2	124,4	137,2	
112,3	112,1	112,2	112,3	112,9	114,5	115,0	
102,1	103,0	103,6	103,7	104,2	104,6	104,6	
107,2	107,4	107,4	107,8	108,0	109,2	114,2	
107,4	110,5	111,1	112,9	112,8	112,9	113,7	
100,8	100,6	100,9	100,9	101,2	101,2	101,3	<i>Wallpaper and similar wall coverings; window transparencies of paper</i>
120,1	120,5	121,3	121,5	120,9	136,4	142,8	
148,4	150,0	150,6	156,6	156,9	158,0	158,0	
104,6	104,3	105,6	106,3	106,1	105,5	105,5	
100,9	101,1	101,2	102,7	102,7	102,8	104,3	
101,4	101,9	102,8	104,0	108,0	107,3	106,9	
100,8	100,2	99,2	95,1	95,9	96,5	97,7	
121,0	124,1	123,9	129,5	152,8	165,6	164,1	
127,1	126,0	123,9	119,2	116,1	113,9	109,6	
107,7	118,1	112,3	125,4	183,8	184,0	185,5	
115,2	113,0	110,4	111,2	143,7	149,6	152,6	
77,9	73,6	80,4	82,4	82,4	83,3	89,8	
106,4	106,4	106,4	101,8	101,8	101,8	101,8	<i>Pitch and pitch coke</i>
119,9	123,9	123,0	123,0	123,0	123,0	123,0	
139,2	139,2	139,6	137,9	138,7	138,8	143,5	
76,3	86,6	91,4	87,5	86,2	91,5	96,1	
132,7	148,4	169,8	168,1	171,1	175,7	180,6	
108,8	113,5	113,5	106,7	112,5	111,1	111,1	
98,8	101,3	101,3	101,2	100,5	102,6	102,6	
109,4	120,0	121,2	122,0	124,6	134,4	135,9	
124,9	127,5	129,3	126,5	125,2	124,8	123,7	
98,5	97,9	101,6	106,2	102,2	103,6	108,4	
112,3	111,4	118,6	118,2	122,7	131,0	131,0	
101,7	102,5	102,8	99,4	98,3	97,6	105,2	
100,1	104,2	107,7	107,6	108,6	109,6	109,6	<i>Undenatured ethyl alcohol of alcoholic strength by volume of <math>\geq 80\%</math></i>
105,4	107,5	108,5	109,7	109,7	110,9	110,2	
121,0	121,0	124,1	127,3	127,2	129,2	129,1	
110,1	113,5	114,2	113,6	112,9	113,7	114,2	
113,5	113,5	113,5	113,8	113,5	113,5	113,5	
104,3	106,6	106,6	106,2	104,9	106,0	106,7	
103,7	103,7	103,7	104,3	104,3	104,3	104,3	
116,3	116,6	116,6	119,2	121,1	136,2	150,5	
126,9	128,2	128,3	128,3	128,3	128,9	129,4	
105,7	105,9	105,5	105,3	105,3	104,0	102,6	
111,8	112,9	113,8	113,8	114,6	117,0	117,1	
110,1	110,1	110,7	112,1	112,1	112,2	112,2	

		Січень/ <i>January</i>	Лютий/ <i>February</i>	Березень/ <i>March</i>	Квітень/ <i>April</i>	Травень/ <i>May</i>
Препарати лікарські, що містять пеніцилін та інші антибіотики	2013	101,6	102,3	102,3	103,3	103,3
	2014	100,5	100,6	105,8	110,3	114,9
	2015	97,5	98,9	106,8	110,4	112,8
	2016	100,2	103,2	106,0	105,4	104,6
	2017	101,2	101,6	101,5	102,7	102,5
	2018	101,9	101,9	103,3	104,4	104,6
Препарати лікарські, що містять алкалоїди або їх похідні, і не містять гормони чи антибіотики	2013	101,8	101,9	102,5	103,9	104,1
	2014	100,7	103,8	108,1	112,9	115,2
	2015	102,5	106,9	120,4	124,1	124,2
	2016	102,2	102,6	102,7	103,4	103,8
	2017	101,7	103,8	103,9	104,4	105,2
	2018	103,2	103,4	104,6	105,2	105,9
Портландцемент, цемент глиноземистий, цемент безклінкерний шлаковий і цементи гідравлічні подібні	2013	99,4	99,6	99,8	101,6	103,5
	2014	98,3	98,7	98,8	102,3	105,6
	2015	101,8	106,3	119,1	120,9	121,4
	2016	99,9	104,6	110,0	120,2	121,2
	2017	101,9	117,9	121,3	121,3	122,5
	2018	103,4	104,0	109,3	109,3	109,4
Чавун переробний і дзеркальний у чушках, болванках чи формах первинних інших	2013	99,2	100,3	87,6	87,7	87,7
	2014	100,0	99,0	103,4	104,0	102,6
	2015	97,9	98,1	98,4	98,4	98,3
	2016	93,8	100,0	107,7	111,3	146,2
	2017	102,7	104,5	103,4	112,1	117,7
	2018	102,0	105,8	101,4	100,8	106,9
Прокат плоский гарячекатаний зі сталі нелегованої завширшки не менше 600 мм	2013	98,1	99,1	101,8	102,3	99,5
	2014	100,2	103,0	107,9	140,6	139,5
	2015	99,6	104,7	136,2	135,7	126,1
	2016	95,2	100,1	107,1	118,0	147,6
	2017	107,2	115,3	117,8	114,1	112,7
	2018	104,8	105,9	106,8	108,5	106,8
Дріт холоднотягнутий зі сталі нелегованої	2013	99,8	99,7	100,5	100,8	101,0
	2014	100,1	100,2	104,3	113,7	135,8
	2015	99,8	109,2	125,9	125,9	124,0
	2016	99,8	91,1	88,1	91,5	96,4
	2017	102,3	103,1	107,4	111,2	111,4
	2018	106,8	114,9	115,9	114,2	113,2
Котли центрального опалення для виробництва гарячої води чи пари, низького тиску	2013	100,0	100,0	100,1	100,5	100,5
	2014	100,0	100,6	102,2	106,3	106,5
	2015	104,5	113,1	140,4	150,9	151,1
	2016	100,0	101,9	101,2	101,6	102,0
	2017	100,6	102,6	103,1	104,5	106,0
	2018	104,0	104,4	104,7	104,1	104,5
Лічильники виробництва та споживання газу, рідини й електроенергії	2013	100,0	100,1	100,1	100,1	100,1
	2014	100,3	101,6	103,6	103,7	106,3
	2015	107,6	123,3	143,5	151,4	151,4
	2016	100,1	100,4	102,0	102,2	103,0
	2017	100,4	108,0	108,6	105,8	105,8
	2018	102,0	104,8	104,7	104,6	106,2

Продовження табл.1.9/ Continuation of the table 1.9

Червень/ June	Липень/ July	Серпень/ August	Вересень/ September	Жовтень/ October	Листопад/ November	Грудень/ December	
103,3	103,3	103,3	106,2	106,1	108,5	109,9	<i>Medicaments, containing</i>
116,4	117,8	118,3	122,4	122,4	122,9	123,0	<i>penicillins or other antibiotics</i>
114,8	124,8	133,5	133,5	135,1	135,2	137,1	
104,8	104,9	103,6	102,5	103,2	103,8	99,6	
102,4	103,2	103,2	103,4	103,7	104,5	103,6	
104,7	107,5	107,9	108,2	109,0	112,7	113,5	
104,5	105,2	106,0	107,2	108,4	108,9	109,0	<i>Medicaments, containing</i>
116,0	121,1	121,2	124,2	125,3	127,3	129,0	<i>alkaloids or derivatives thereof,</i>
124,9	125,0	125,4	127,2	129,5	131,8	132,5	<i>but not hormones or antibiotics</i>
104,4	104,9	105,4	105,9	106,5	107,1	107,4	
105,4	106,3	107,2	108,3	109,6	110,3	111,3	
107,4	107,9	108,3	108,8	112,3	112,8	117,2	
103,2	103,1	103,0	103,0	100,6	100,1	100,1	<i>Portland cement, aluminous</i>
108,6	108,2	107,0	107,5	107,7	107,4	107,5	<i>cement, slag cement and similar</i>
121,3	121,2	121,2	121,4	120,8	120,8	120,1	<i>hydraulic cements</i>
122,7	125,8	126,8	127,3	127,0	127,1	127,1	
122,5	122,5	122,5	122,5	122,5	121,6	120,3	
110,6	110,7	110,5	110,4	114,0	114,4	116,3	
85,8	85,8	87,5	87,5	87,5	87,5	87,5	<i>Pig iron and spiegelesen in pigs,</i>
104,0	102,6	104,4	109,7	111,7	124,1	117,3	<i>blocks or other primary forms</i>
98,3	98,4	98,1	90,5	90,4	71,7	75,7	
154,7	153,9	141,1	134,9	143,0	138,7	185,4	
113,5	107,7	108,5	112,7	121,8	115,2	118,8	
111,8	114,4	113,2	108,6	108,1	109,4	101,8	
98,0	94,7	95,0	96,0	96,3	95,3	95,7	<i>Flat rolled products of non alloy</i>
149,0	153,5	157,2	161,6	171,0	163,3	177,5	<i>steel, not further worked than hot</i>
124,1	124,1	121,2	114,8	112,7	113,9	108,7	<i>rolled, of a width of <math>\geq 600</math> mm</i>
163,0	146,4	145,8	145,4	152,7	156,2	167,1	
105,5	99,1	104,9	110,6	125,2	125,7	121,8	
105,4	104,5	106,9	110,1	110,2	107,2	104,2	
100,7	99,7	99,9	92,4	92,3	91,3	91,3	<i>Cold drawn wire of non alloy steel</i>
138,0	139,0	139,4	147,9	158,8	163,6	162,8	
117,8	119,0	117,7	116,9	115,3	114,5	115,5	
101,1	98,2	98,1	99,0	99,0	99,7	101,6	
111,6	111,9	114,6	126,2	129,6	127,5	127,8	
112,4	112,3	112,5	112,5	112,8	111,7	111,2	
100,6	100,6	100,6	100,6	100,6	100,6	100,6	<i>Central heating boilers, for</i>
108,6	108,8	110,8	115,2	118,8	120,9	122,8	<i>producing hot water or low</i>
151,1	150,9	150,9	151,7	151,9	151,9	151,9	<i>pressure steam</i>
103,5	103,6	105,5	105,8	105,8	105,8	105,7	
107,4	108,4	108,3	111,5	112,5	112,4	114,4	
105,0	105,1	106,7	107,8	109,7	110,0	110,2	
100,1	100,1	100,2	100,2	100,2	100,2	101,9	<i>Gas, liquid or electricity supply or</i>
106,9	117,6	119,0	126,1	126,7	135,1	137,9	<i>production meters</i>
147,0	144,1	142,2	141,9	140,9	140,9	141,0	
103,0	103,4	103,4	103,5	103,3	103,0	102,7	
106,4	106,0	106,0	106,5	106,7	106,6	106,7	
106,3	111,6	114,0	117,0	119,5	119,5	121,1	

		Січень/ <i>January</i>	Лютий/ <i>February</i>	Березень/ <i>March</i>	Квітень/ <i>April</i>	Травень/ <i>May</i>
Електродвигуни змінного струму багатозазні, потужністю більше 750 Вт, але не більше 75 кВт	2013	100,0	100,0	100,0	100,0	100,0
	2014	100,0	101,4	101,8	103,4	107,7
	2015	100,0	100,0	100,0	110,2	110,2
	2016	100,1	100,2	100,7	100,9	102,6
	2017	100,0	103,2	104,3	104,8	105,4
	2018	101,5	102,6	102,7	104,8	105,7
Двигуни та установки силові гідравлічні та пневматичні лінійної дії (циліндри)	2013	100,0	107,1	107,1	107,1	107,1
	2014	100,0	100,0	100,0	100,0	100,0
	2015	100,4	108,7	123,6	128,5	131,5
	2016	98,9	100,4	103,2	106,5	101,7
	2017	100,0	100,0	114,9	114,9	114,9
	2018	100,2	104,6	105,0	104,8	104,8
Помпи відцентрові інші для перекачування рідин; помпи інші	2013	100,0	100,1	100,1	110,2	110,3
	2014	100,0	100,0	100,7	100,7	101,1
	2015	100,5	108,8	109,9	112,3	113,9
	2016	102,3	102,5	103,2	103,5	106,4
	2017	100,3	118,0	118,2	118,2	118,2
	2018	100,2	100,4	100,4	100,4	100,4
Меблі кухонні	2013	100,8	100,9	100,8	101,0	101,0
	2014	100,0	100,0	103,3	105,9	107,0
	2015	105,6	117,8	133,2	132,0	130,7
	2016	100,0	103,8	105,0	104,7	103,0
	2017	103,6	103,4	102,7	104,0	104,1
	2018	103,2	104,5	104,3	104,0	105,9
Електроенергія	2013	101,2	91,3	100,7	110,1	125,5
	2014	102,8	98,3	98,8	100,1	106,8
	2015	103,7	97,5	110,7	118,0	118,8
	2016	96,3	97,0	103,0	106,2	109,1
	2017	86,2	87,9	96,2	100,3	98,0
	2018	111,1	111,3	115,1	114,4	118,3
Пара та вода гаряча (теплоенергія, вироблена і відпущена)	2013	100,0	100,0	100,0	100,0	100,0
	2014	95,2	95,2	95,2	104,2	104,6
	2015	100,2	100,2	112,2	136,0	148,2
	2016	100,7	100,0	100,0	99,9	98,8
	2017	101,0	100,7	101,2	101,2	101,2
	2018	101,8	101,8	101,8	101,8	101,8

Продовження табл.1.9/ *Continuation of the table 1.9*

Червень/ June	Липень/ July	Серпень/ August	Вересень/ September	Жовтень/ October	Листопад/ November	Грудень/ December	
100,0	100,0	100,0	99,8	99,8	99,8	99,8	<i>AC motors, multi-phase, of an</i>
109,4	115,1	115,1	117,2	117,2	121,0	121,7	<i>output &gt; 750 W but ≤ 75 kW</i>
110,2	110,2	110,2	110,2	110,2	110,2	110,2	
103,2	103,6	104,1	104,8	104,8	105,4	105,6	
105,7	105,7	105,7	106,9	106,9	110,5	111,8	
111,3	111,7	112,1	112,9	113,5	113,9	114,1	
107,1	107,1	107,1	107,1	107,1	107,1	107,1	<i>Linear acting hydraulic and</i>
100,0	100,0	100,0	100,0	105,9	109,0	109,0	<i>pneumatic motors (cylinders)</i>
136,8	136,9	139,4	139,1	139,1	144,1	142,4	
103,0	104,1	106,3	103,5	105,9	104,3	106,7	
114,9	114,9	114,9	114,9	114,9	124,0	124,0	
104,7	104,9	104,9	105,4	105,4	105,4	105,4	
110,3	110,3	110,3	110,3	110,3	110,3	110,3	<i>Other centrifugal pumps for</i>
108,1	107,8	107,8	108,3	108,4	108,4	108,4	<i>liquids; other pumps</i>
113,9	133,9	133,9	133,9	134,3	135,8	135,8	
106,8	106,9	106,9	106,9	107,1	107,1	107,3	
118,2	118,2	118,2	118,3	118,9	125,6	126,9	
100,5	100,5	100,5	100,6	100,6	100,6	100,6	
101,0	101,1	101,1	101,4	101,4	101,5	101,5	<i>Kitchen furniture</i>
110,3	110,3	110,6	115,8	119,2	119,9	124,2	
129,5	129,8	129,9	132,5	134,0	139,6	140,2	
101,1	102,6	102,7	104,0	103,8	104,5	104,9	
103,8	105,6	105,9	109,6	110,9	111,1	112,8	
105,7	105,6	106,2	107,9	109,2	108,2	109,9	
113,7	102,8	107,8	108,0	109,0	103,3	105,5	<i>Electrical energy</i>
117,2	126,2	130,2	132,5	124,7	136,7	127,3	
119,8	129,1	129,0	139,7	126,1	126,6	131,3	
105,8	118,7	121,3	123,0	142,9	149,9	149,3	
98,3	105,9	101,7	100,5	100,4	101,2	104,0	
123,8	131,9	133,4	132,4	128,2	134,0	132,6	
100,0	100,0	100,0	100,0	100,0	100,0	100,0	<i>Heat</i>
109,4	132,8	133,7	133,7	133,7	133,7	142,1	
148,8	148,8	148,8	148,8	150,6	149,5	149,4	
95,5	162,0	162,0	161,4	166,7	166,9	169,1	
101,2	100,9	100,9	100,9	101,3	101,9	101,8	
101,8	101,8	103,0	103,8	104,1	105,3	105,2	

## 1.10. ІНДЕКСИ ЦІН ВИРОБНИКІВ

## PRODUCER PRICE INDICES

		Січень/ <i>January</i>	Лютий/ <i>February</i>	Березень/ <i>March</i>	Квітень/ <i>April</i>	Травень/ <i>May</i>
Вугілля кам'яне	2014	95,0	97,6	93,9	94,8	92,2
	2015	140,8	141,0	149,6	148,0	148,0
	2016	103,5	121,5	120,7	121,2	120,7
	2017	143,5	121,0	120,5	135,4	137,1
	2018	137,1	139,1	139,1	122,0	125,9
Нафта сира, у тому числі нафта, одержана з мінералів бітумінозних	2014	100,0	96,1	99,4	106,8	104,3
	2015	117,6	117,6	167,1	151,7	164,0
	2016	70,2	75,1	63,3	65,8	72,9
	2017	195,5	182,7	138,1	146,7	115,3
	2018	135,1	118,5	120,2	126,9	149,8
Газ природний	2014	97,3	96,8	97,2	103,4	107,4
	2015	119,4	117,6	135,0	391,0	371,3
	2016	344,6	349,2	301,0	97,0	224,6
	2017	255,9	257,7	259,8	259,8	112,4
	2018	103,6	102,9	102,4	100,9	104,0
Руди залізні	2014	114,0	114,7	122,5	102,2	112,4
	2015	108,9	126,7	135,7	122,5	95,1
	2016	87,2	77,2	74,3	105,5	134,9
	2017	251,6	255,6	261,0	197,4	138,4
	2018	99,2	102,1	89,8	87,5	105,5
Гранули, щебінь (камінь дроблений), крихта та порошок; галька, гравій	2014	106,1	105,8	103,7	109,6	113,3
	2015	113,8	141,5	141,1	134,7	148,8
	2016	138,2	113,3	113,5	110,9	96,4
	2017	114,5	114,6	120,2	123,1	124,9
	2018	137,9	142,2	142,0	140,4	145,4
М'ясо великої рогатої худоби свіже чи охолоджене	2014	99,2	100,0	102,1	104,2	104,5
	2015	127,9	129,1	135,5	136,5	137,7
	2016	122,4	119,6	112,0	109,9	108,6
	2017	113,1	124,5	126,7	128,0	127,2
	2018	120,4	115,3	109,7	109,6	108,0
М'ясо свиней свіже чи охолоджене	2014	92,9	96,3	98,6	112,8	105,5
	2015	128,3	125,0	138,1	129,8	139,4
	2016	118,4	108,9	105,4	101,1	96,9
	2017	109,6	138,5	121,9	124,2	136,1
	2018	144,7	127,1	131,8	132,2	112,7
М'ясо свійської птиці свіже чи охолоджене	2014	92,5	91,4	93,5	94,2	95,9
	2015	131,0	125,7	144,9	145,4	151,7
	2016	124,8	131,9	115,7	117,7	108,9
	2017	115,3	120,5	120,7	118,3	121,4
	2018	137,4	130,0	131,4	125,2	122,3



**ЗА ВИДАМИ ПРОМИСЛОВОЇ ПРОДУКЦІЇ У 2014-2018 РОКАХ**  
**BY TYPE OF INDUSTRIAL PRODUCTION IN 2014-2018**

(до відповідного місяця попереднього року; відсотків/to corresponding month of previous year; percent)

Червень/ June	Липень/ July	Серпень/ August	Вересень/ September	Жовтень/ October	Листопад/ November	Грудень/ December	
104,2	106,4	114,1	129,8	133,6	139,7	136,1	<i>Hard coal</i>
133,4	132,4	125,4	117,4	107,3	100,5	99,2	
111,0	109,9	107,9	102,5	115,3	115,5	140,4	
149,8	151,9	163,8	170,5	161,2	175,3	147,8	
125,3	124,4	120,4	115,6	114,6	105,3	105,6	
103,7	138,8	136,0	137,5	121,0	119,1	114,9	<i>Petroleum oils and oils obtained</i>
160,0	117,8	96,2	91,4	104,8	104,8	94,8	<i>from bituminous minerals, crude</i>
77,3	77,2	84,8	101,2	109,3	98,2	112,6	
104,9	107,0	128,0	125,0	114,5	140,6	152,7	
159,1	160,5	150,6	150,6	158,8	122,8	98,5	
109,6	109,7	109,7	111,2	111,5	112,8	117,4	<i>Natural gas, liquefied or in</i>
364,4	364,4	362,9	358,7	361,3	357,9	343,9	<i>gaseous state</i>
222,1	224,5	229,7	229,7	228,6	245,6	254,1	
114,4	113,8	111,8	111,9	112,8	105,3	102,2	
104,8	104,6	105,0	106,5	106,2	126,5	129,0	
112,6	115,5	125,1	121,5	109,9	108,9	115,0	<i>Iron ores</i>
96,9	113,7	99,0	97,6	109,5	102,1	87,3	
131,0	114,4	127,2	147,5	139,4	165,6	218,4	
129,0	138,1	138,4	130,3	143,6	121,8	106,4	
119,3	126,7	117,2	112,8	113,1	123,9	128,4	
115,0	116,3	116,6	116,6	116,5	115,6	115,7	<i>Granules, chippings and powder;</i>
141,2	138,6	123,9	124,8	124,7	130,3	137,1	<i>pebbles, gravel</i>
100,2	100,4	112,8	116,1	116,7	114,7	110,2	
128,0	130,5	132,7	131,5	134,8	135,0	135,3	
143,3	141,2	139,6	138,1	136,0	133,6	131,1	
106,2	109,5	110,6	117,0	121,7	123,8	127,5	<i>Meat of bovine animals, fresh or</i>
136,7	137,5	137,7	129,1	130,7	128,5	123,5	<i>chilled</i>
106,2	101,5	100,8	103,4	100,8	104,3	109,0	
127,4	129,6	128,4	129,2	127,6	126,5	123,2	
107,4	106,3	105,7	104,0	103,7	102,1	101,2	
112,8	110,0	109,7	124,6	121,4	122,4	128,0	<i>Meat of swine, fresh or chilled</i>
132,3	144,4	143,3	121,4	119,4	126,3	116,2	
95,7	91,3	91,3	102,3	102,3	106,0	116,0	
154,6	144,6	149,6	149,3	148,6	144,8	134,8	
101,4	101,7	100,9	100,3	105,2	98,6	101,4	
101,9	116,1	118,3	123,6	126,6	135,3	135,0	<i>Meat of poultry, fresh or chilled</i>
140,2	128,2	128,9	125,5	126,2	118,9	124,3	
113,4	114,7	110,0	115,8	112,3	113,4	109,4	
124,6	128,9	137,1	135,9	134,7	133,1	135,3	
115,4	93,3	94,8	91,9	101,6	100,8	99,2	

		Січень/ <i>January</i>	Лютий/ <i>February</i>	Березень/ <i>March</i>	Квітень/ <i>April</i>	Травень/ <i>May</i>
Вироби ковбасні варені, сосиски, сардельки	2014	101,9	102,5	103,5	106,2	107,6
	2015	129,1	129,7	138,9	138,6	135,6
	2016	119,4	118,2	109,3	106,8	107,1
	2017	105,6	109,0	110,0	111,3	112,0
	2018	121,5	120,8	120,5	119,4	118,7
Сік томатний	2014	104,3	104,4	108,8	113,2	116,3
	2015	119,4	124,7	131,7	126,7	123,7
	2016	136,3	138,0	125,5	125,4	131,3
	2017	123,2	116,4	118,6	118,7	113,2
	2018	110,4	110,5	111,9	112,7	112,7
Сік яблучний	2014	97,8	100,7	110,1	120,5	119,7
	2015	125,9	139,5	132,8	121,7	125,6
	2016	155,5	143,4	145,2	145,3	145,5
	2017	104,5	99,9	95,7	95,3	95,2
	2018	163,3	163,3	162,3	168,5	176,3
Олія соняшникова нерафінована	2014	80,4	78,8	86,6	100,8	111,2
	2015	177,6	195,5	205,6	183,8	158,8
	2016	139,0	140,5	124,4	124,1	132,4
	2017	116,1	107,7	104,6	98,9	101,3
	2018	101,5	97,1	96,6	100,2	97,5
Олія соняшникова та її фракції, рафіновані, але не піддані хімічній модифікації	2014	92,8	89,1	90,7	92,7	96,9
	2015	146,9	181,3	202,8	198,9	190,3
	2016	137,7	121,4	109,6	107,8	106,4
	2017	109,1	102,3	101,4	100,2	99,9
	2018	103,3	101,5	99,2	102,2	103,7
Молоко рідке оброблене (пастеризоване, стерилізоване, гомогенізоване, топлене, пептизоване)	2014	114,4	115,9	115,8	119,8	121,1
	2015	113,7	112,8	119,3	115,7	116,9
	2016	121,4	122,8	118,2	116,9	113,9
	2017	124,4	126,1	125,0	125,3	126,5
	2018	116,0	113,3	113,8	115,5	114,7
Масло вершкове та продукти молочні пастоподібні	2014	117,2	118,9	120,2	118,7	116,9
	2015	102,8	101,0	107,5	107,6	110,3
	2016	131,7	134,9	130,4	126,4	121,5
	2017	139,7	136,6	132,0	132,2	135,5
	2018	114,5	119,0	114,6	117,2	115,3
Сири тверді	2014	120,6	121,7	122,8	122,6	121,0
	2015	107,1	106,4	110,8	116,5	120,5
	2016	132,1	132,3	125,9	120,7	115,7
	2017	126,3	125,2	125,9	125,5	123,3
	2018	113,1	110,5	107,7	108,5	111,0
Кефір неароматизований, без додавання фруктів, горіхів, какао та інших наповнювачів	2014	112,3	114,7	115,3	117,7	117,3
	2015	116,1	113,5	121,0	119,4	121,1
	2016	120,0	122,0	115,7	114,9	112,9
	2017	129,7	129,7	127,5	127,8	126,9
	2018	116,6	114,7	116,7	116,9	117,7

Продовження табл.1.10/ Continuation of the table 1.10

Червень/ <i>June</i>	Липень/ <i>July</i>	Серпень/ <i>August</i>	Вересень/ <i>September</i>	Жовтень/ <i>October</i>	Листопад/ <i>November</i>	Грудень/ <i>December</i>	
110,5	114,4	115,3	120,2	122,8	123,5	128,3	<i>Boiled sausage, sausages, wieners</i>
130,8	126,2	128,6	124,6	122,6	123,8	120,1	
108,0	108,7	105,9	106,3	106,9	105,3	105,3	
113,6	115,2	116,4	116,5	118,0	119,5	121,2	
116,7	115,2	112,4	114,1	113,7	113,0	110,8	
116,3	116,2	116,4	116,5	121,2	119,0	116,4	<i>Tomato juice</i>
126,5	128,0	127,8	126,3	123,5	125,7	125,7	
135,1	133,5	133,5	136,2	133,8	136,8	137,2	
107,4	107,4	107,4	109,4	109,7	105,4	105,3	
113,3	113,3	113,3	114,9	115,3	115,3	115,2	
120,5	124,1	120,6	118,3	116,9	119,0	118,5	<i>Apple juice</i>
125,2	124,1	134,9	141,3	146,4	146,5	150,0	
142,4	141,7	124,0	118,4	116,3	117,3	113,5	
95,9	103,2	120,5	131,4	132,2	133,9	152,7	
171,6	158,4	141,0	128,4	118,1	110,4	90,8	
112,1	111,6	117,7	121,2	132,8	151,7	163,1	<i>Sunflower-seed oil, crude</i>
163,0	162,7	162,1	160,5	158,8	152,9	147,2	
122,9	124,2	118,2	123,8	126,7	118,0	115,9	
98,3	97,0	98,7	96,5	100,7	102,8	103,1	
103,7	105,0	105,4	105,0	99,9	95,6	94,0	
99,3	100,2	106,9	109,8	115,6	120,7	137,2	<i>Sunflower-seed oil and its fractions</i>
184,9	186,0	178,2	175,5	167,5	164,8	145,0	<i>refined but not chemically modified</i>
108,3	106,4	106,2	109,4	109,5	106,9	109,6	
98,5	99,0	98,6	99,5	103,8	103,1	102,5	
103,5	104,4	106,1	102,7	97,5	93,2	90,2	
120,4	117,2	115,3	115,7	114,7	114,5	114,3	<i>Processed liquid milk</i>
117,3	118,6	119,6	117,5	118,7	120,8	122,3	
113,7	113,0	113,3	117,7	120,3	119,0	118,6	
126,4	124,6	124,3	123,4	121,4	122,9	122,4	
114,2	116,5	116,1	114,7	113,1	111,1	109,4	
114,0	113,3	110,4	108,5	105,3	103,5	103,0	<i>Butter and dairy spreads</i>
111,8	111,9	112,9	113,0	119,7	125,2	129,5	
121,0	120,4	125,4	131,1	137,4	135,1	141,0	
139,1	144,5	138,7	136,2	124,9	127,0	115,7	
117,3	112,5	112,3	110,9	110,2	106,3	110,3	
117,6	113,5	110,9	110,5	108,7	103,5	103,0	<i>Cheese</i>
122,4	130,1	132,6	128,3	127,0	131,2	138,3	
112,6	108,6	107,5	110,1	116,3	118,8	119,4	
124,5	122,9	122,7	121,9	121,5	122,0	118,7	
112,2	111,4	112,8	114,6	110,3	107,5	107,7	
114,5	113,6	113,7	117,2	116,4	115,5	115,1	<i>Kefir not flavoured nor containing</i>
123,7	123,1	123,8	120,4	121,6	121,7	122,6	<i>added fruit; nuts or cocoa</i>
111,4	111,6	111,2	114,3	116,9	121,7	128,2	
126,8	127,4	128,1	126,5	125,2	122,8	117,7	
116,9	116,5	115,5	115,1	113,2	111,0	108,8	

		Січень/ <i>January</i>	Лютий/ <i>February</i>	Березень/ <i>March</i>	Квітень/ <i>April</i>	Травень/ <i>May</i>
Сметана неароматизована, без додання фруктів, горіхів, какао та інших наповнювачів	2014	107,6	107,9	109,5	111,0	111,5
	2015	111,0	110,6	117,3	118,9	119,9
	2016	125,0	127,1	120,6	118,4	117,2
	2017	126,1	126,0	125,0	123,6	122,4
	2018	119,5	117,5	117,2	119,3	119,5
Борошно пшеничне чи пшенично-житнє	2014	89,7	87,8	90,7	99,0	108,7
	2015	149,3	168,9	177,4	158,6	139,6
	2016	116,4	102,0	94,0	96,4	100,5
	2017	109,6	111,4	112,7	113,9	113,1
	2018	109,6	107,0	105,7	106,3	107,5
Крупи гречані	2014	82,2	88,6	113,5	121,2	123,1
	2015	224,7	217,1	206,7	195,9	190,3
	2016	160,4	182,3	171,7	174,9	185,9
	2017	116,1	103,7	96,7	89,6	83,3
	2018	64,4	61,6	57,9	55,1	54,7
Хліб житній	2014	100,0	100,0	100,0	105,8	119,1
	2015	130,6	138,0	160,8	156,0	138,5
	2016	125,4	119,6	106,0	105,7	105,8
	2017	114,5	115,9	113,9	111,4	111,3
	2018	110,9	108,8	107,8	107,8	107,9
Хліб пшеничний	2014	102,2	101,6	102,0	105,8	112,9
	2015	134,7	144,5	170,3	166,7	156,1
	2016	136,7	127,7	107,8	106,2	107,5
	2017	112,6	117,0	119,6	119,7	118,8
	2018	120,6	116,5	114,7	115,7	115,9
Хліб житньо-пшеничний і пшенично- житній	2014	103,4	101,2	101,0	103,5	108,6
	2015	131,8	146,7	169,8	165,5	157,5
	2016	137,5	123,7	106,6	106,9	107,6
	2017	109,4	116,0	120,2	120,2	120,7
	2018	125,6	119,8	118,1	120,6	119,7
Пряники та вироби подібні; печиво солодке; вафлі та вафельні пластини	2014	102,5	102,8	105,0	107,7	111,8
	2015	129,0	143,4	156,8	153,0	147,8
	2016	135,5	123,0	112,4	111,7	111,2
	2017	109,7	109,7	109,9	110,9	113,4
	2018	112,0	110,2	109,5	108,8	106,2
Вироби макаронні, локшина та вироби борошняні подібні	2014	103,0	99,6	104,4	105,2	117,5
	2015	139,4	148,9	187,5	176,3	148,2
	2016	123,9	115,3	87,3	90,0	91,2
	2017	95,4	98,4	98,5	98,9	104,0
	2018	109,6	107,8	110,0	110,0	109,9
Цукор білий кристалічний	2014	122,6	129,7	138,7	146,1	155,6
	2015	113,9	123,1	126,1	117,1	113,0
	2016	165,3	147,2	134,2	133,8	128,0
	2017	101,2	106,4	116,4	118,9	119,8
	2018	93,2	94,2	79,9	77,6	79,8

Продовження табл.1.10/ Continuation of the table 1.10

Червень/ <i>June</i>	Липень/ <i>July</i>	Серпень/ <i>August</i>	Вересень/ <i>September</i>	Жовтень/ <i>October</i>	Листопад/ <i>November</i>	Грудень/ <i>December</i>	
111,5	111,2	111,2	111,7	111,3	111,7	111,3	<i>Sour cream not flavoured nor containing added fruit; nuts or cocoa</i>
119,7	119,3	120,2	119,6	120,6	123,3	124,6	
117,2	117,1	115,0	119,1	121,4	119,4	124,1	
122,4	123,4	126,9	124,7	123,5	126,3	122,4	
118,6	117,3	115,7	115,8	114,2	112,3	111,4	
118,7	118,7	130,0	139,4	144,4	142,4	142,6	<i>Wheat or maslin flour</i>
121,4	117,3	118,7	117,4	115,3	118,8	118,7	
106,5	110,0	108,7	111,2	112,2	110,6	111,4	
112,7	113,4	115,0	113,3	113,9	111,9	110,3	
107,2	107,7	117,3	119,7	119,7	119,4	119,2	
126,4	122,9	127,0	132,0	130,0	158,3	220,5	<i>Buckwheat</i>
187,7	197,0	222,3	223,3	231,8	204,5	159,8	
191,6	172,8	147,8	133,2	127,9	118,8	117,8	
75,6	76,3	82,6	82,7	77,7	73,7	66,1	
61,6	71,7	63,7	71,7	74,1	74,5	81,4	
119,3	117,9	118,2	121,5	121,5	121,5	129,4	<i>Rye bread</i>
138,3	138,3	137,8	134,2	134,2	134,2	126,5	
105,8	107,1	107,1	109,1	109,4	112,7	114,3	
112,5	112,5	114,5	112,4	112,1	110,4	108,5	
108,6	108,7	109,3	113,8	114,7	117,0	119,6	
114,4	115,5	118,8	124,7	127,7	127,8	131,4	<i>White bread</i>
157,5	156,0	151,9	144,7	141,1	141,4	140,1	
104,9	105,0	105,0	106,0	107,2	108,6	108,6	
119,0	119,9	121,2	121,4	124,3	124,5	123,5	
115,4	116,1	116,9	118,1	115,8	116,2	116,9	
109,3	109,8	116,4	121,2	122,2	122,5	125,9	<i>Mix of white and rye bread</i>
156,5	155,5	146,7	140,9	139,7	140,7	143,9	
108,4	108,6	108,9	109,6	111,6	111,7	107,6	
119,9	121,4	123,2	124,0	127,0	127,7	126,9	
119,7	120,8	120,9	122,2	118,4	121,5	122,3	
111,9	114,4	114,6	121,8	123,3	123,4	125,2	<i>Gingerbread and the like; sweet biscuits; waffles and wafers</i>
149,1	148,0	147,7	139,2	138,0	139,5	138,7	
109,9	107,3	107,2	109,3	109,6	108,5	109,9	
113,3	113,9	114,6	111,8	112,5	112,2	112,5	
106,8	107,2	107,3	111,0	109,7	108,7	105,9	
123,2	123,2	123,7	127,3	127,3	132,2	132,9	<i>Macaroni, noodles and similar farinaceous products</i>
134,3	133,9	133,4	133,6	128,1	124,9	129,7	
97,2	97,6	97,8	95,4	99,7	98,1	95,4	
103,5	103,5	103,7	105,8	106,3	107,9	105,6	
109,5	109,5	114,5	119,3	118,5	122,8	122,9	
152,5	150,7	153,7	145,9	133,3	117,6	112,1	<i>Sugar</i>
115,2	114,9	113,8	121,0	150,3	168,6	169,7	
120,0	120,1	119,3	115,8	104,7	106,1	102,8	
120,4	118,6	117,8	112,4	97,0	97,5	91,9	
78,2	81,8	83,4	83,8	90,1	85,4	92,9	

		Січень/ <i>January</i>	Лютий/ <i>February</i>	Березень/ <i>March</i>	Квітень/ <i>April</i>	Травень/ <i>May</i>
Шоколад та готові харчові продукти, що містять какао (крім какао-порошку підсолодженого), у пакуваннях масою менше 2 кг	2014	101,3	103,6	104,9	110,3	114,1
	2015	141,0	147,0	170,6	169,1	171,5
	2016	140,5	129,4	110,8	105,1	102,1
	2017	100,4	104,3	104,8	106,2	103,9
	2018	105,9	103,3	103,6	103,4	102,6
Коньяк, бренді	2014	101,2	101,3	101,3	97,9	97,9
	2015	109,4	108,5	114,4	118,4	117,6
	2016	122,6	124,0	120,7	123,4	124,6
	2017	111,3	110,0	106,6	104,3	103,9
	2018	125,7	122,2	119,7	118,5	118,6
Горілка з вмістом спирту менше 45,4 %	2014	103,0	103,0	99,4	104,7	103,9
	2015	121,5	125,6	128,7	144,9	146,3
	2016	137,4	137,6	121,3	112,0	115,6
	2017	119,8	116,5	112,9	111,5	110,2
	2018	117,3	116,7	134,1	131,5	126,3
Пиво, крім відходів пивоваріння	2014	111,3	111,4	109,5	114,2	111,3
	2015	127,1	128,3	138,6	132,7	140,2
	2016	128,2	128,7	123,5	125,0	124,2
	2017	117,5	117,2	114,5	117,3	114,5
	2018	112,3	115,4	118,5	113,8	115,5
Води натуральні мінеральні негазовані	2014	100,7	100,7	118,3	118,8	119,3
	2015	128,9	138,8	152,1	151,3	152,2
	2016	138,1	128,3	99,6	100,1	100,0
	2017	102,4	102,3	102,2	101,3	100,4
	2018	106,5	106,6	103,7	105,1	105,1
Води натуральні мінеральні газовані	2014	101,5	101,6	111,5	111,8	113,6
	2015	122,7	127,9	132,7	141,4	137,7
	2016	133,8	128,6	113,7	106,5	107,2
	2017	102,0	102,3	102,4	102,6	102,7
	2018	109,5	109,5	109,2	114,3	115,4
Напої безалкогольні інші	2014	101,6	101,6	102,1	105,8	107,0
	2015	113,7	116,0	120,1	125,4	123,5
	2016	132,4	130,0	132,6	122,4	125,1
	2017	116,3	115,8	109,2	113,4	111,2
	2018	111,6	111,5	112,7	110,5	110,5
Сигари, черут (сигари з обрізаними кінцями), сигарилли (сигари тонкі) та сигарети, з тютюну чи замінників тютюну	2014	130,3	122,4	121,1	131,1	133,3
	2015	119,2	118,9	123,8	127,3	124,9
	2016	114,3	114,1	107,1	95,4	97,0
	2017	140,9	144,9	146,4	150,9	151,8
	2018	117,6	117,8	118,0	115,5	112,8
Білизна постільна	2014	98,4	98,3	107,8	123,9	116,1
	2015	154,8	206,2	181,0	148,8	158,8
	2016	124,1	95,4	99,1	104,9	104,7
	2017	104,8	102,3	102,3	102,3	102,5
	2018	102,2	107,2	107,1	107,1	107,2

Продовження табл.1.10/ Continuation of the table 1.10

Червень/ June	Липень/ July	Серпень/ August	Вересень/ September	Жовтень/ October	Листопад/ November	Грудень/ December	
114,8	117,3	118,7	125,5	128,8	129,5	133,0	<i>Chocolate and food preparations</i>
171,6	168,0	165,9	157,1	153,9	152,6	149,3	<i>containing cocoa (except</i>
101,5	100,6	100,7	100,5	100,1	100,4	100,0	<i>sweetened cocoa powder), other</i>
103,6	104,1	104,4	105,1	105,2	104,3	106,0	<i>than in bulk forms</i>
103,4	104,2	104,3	105,4	104,9	103,7	101,7	
101,5	102,6	102,6	103,7	103,7	104,0	104,2	<i>Cognac, brandy</i>
113,2	118,4	124,7	126,4	126,4	127,0	127,7	
123,3	115,7	109,9	111,0	110,7	110,1	117,8	
105,4	107,1	107,1	119,9	121,7	125,7	118,0	
118,2	117,1	117,1	101,3	106,4	102,4	101,1	
108,2	101,1	112,5	114,9	114,4	114,4	115,5	<i>Vodka of an alcoholic strength</i>
136,8	153,2	138,9	148,0	150,2	145,7	142,1	<i>by volume of ≤ 45,4 %</i>
122,7	116,1	114,4	106,6	105,4	106,5	121,2	
106,9	107,7	108,4	125,5	125,2	131,1	117,4	
126,0	126,7	126,4	107,4	127,7	127,2	127,2	
114,5	112,4	113,8	118,3	120,7	123,2	123,9	<i>Beer, except dregs from brewing</i>
137,1	142,7	137,7	132,3	130,6	127,9	128,1	
124,5	121,5	121,0	121,2	119,4	119,4	118,7	
113,1	110,9	112,2	112,1	112,1	112,1	112,6	
116,8	120,3	118,6	119,1	119,3	120,3	120,1	
119,3	119,4	120,4	121,0	127,1	127,2	128,1	<i>Mineral non aerated waters</i>
142,4	145,9	144,7	144,0	140,4	140,0	139,0	<i>(unsweetened)</i>
107,2	104,5	104,5	104,6	102,0	102,2	102,2	
100,2	106,5	106,5	106,4	106,5	106,5	106,6	
106,0	104,4	104,3	107,6	107,4	107,4	107,5	
114,4	114,7	115,5	116,6	118,3	118,9	120,1	<i>Mineral aerated waters</i>
134,3	136,9	138,0	137,5	137,9	137,4	136,1	<i>(unsweetened)</i>
109,2	106,6	105,0	104,5	102,4	102,4	102,4	
103,1	107,0	106,9	106,9	107,2	108,3	109,4	
115,7	114,4	114,8	114,9	118,2	116,9	116,0	
107,0	110,1	111,1	111,9	112,5	113,0	113,4	<i>Other non alcoholic beverages</i>
124,2	122,9	127,5	126,6	127,1	127,9	127,9	
124,4	124,2	118,8	119,3	117,3	119,1	118,7	
111,5	111,4	111,1	110,6	111,5	108,6	109,1	
112,3	110,6	111,9	111,9	112,3	112,4	112,2	
134,8	118,5	127,1	118,6	120,7	117,5	116,2	<i>Cigars, cheroots, cigarillos and</i>
126,7	135,4	126,9	137,4	132,0	129,5	117,5	<i>cigarettes, of tobacco or tobacco</i>
95,7	111,7	111,4	124,7	130,5	130,4	143,3	<i>substitutes</i>
149,3	132,1	133,6	119,7	115,5	117,0	118,1	
106,2	104,3	106,9	109,5	110,2	114,6	111,6	
114,1	119,5	119,5	127,4	132,9	140,3	142,3	<i>Bed linen</i>
158,0	157,5	158,0	148,4	141,9	137,1	135,0	
104,0	104,3	103,9	103,9	104,2	102,1	102,2	
102,5	102,5	102,6	105,7	105,9	104,7	104,7	
107,2	107,2	107,3	112,4	112,2	113,5	108,5	

		Січень/ <i>January</i>	Лютий/ <i>February</i>	Березень/ <i>March</i>	Квітень/ <i>April</i>	Травень/ <i>May</i>
Комплекти, костюми, куртки, піджаки та блейзери, виробничого та професійного призначення, чоловічі	2014	100,4	100,3	100,3	100,1	101,3
	2015	108,5	123,4	125,8	136,9	137,8
	2016	133,8	118,3	115,8	107,2	106,3
	2017	105,8	105,6	106,8	106,1	105,6
	2018	107,1	106,2	105,0	106,6	108,8
Сукні, спідниці та спідниці-брюки, крім трикотажних, жіночі та дівчачі	2014	104,6	104,6	107,4	106,3	106,3
	2015	118,3	118,3	120,6	120,6	122,1
	2016	110,5	121,5	116,1	116,1	114,7
	2017	111,7	101,5	101,5	101,5	101,5
	2018	101,4	101,5	101,6	101,6	101,6
Сорочки, крім трикотажних, чоловічі та хлопчачі	2014	101,1	101,1	101,1	101,3	100,3
	2015	113,6	113,6	115,5	135,3	151,1
	2016	148,6	148,6	155,2	135,1	123,4
	2017	111,4	116,9	120,6	118,0	115,5
	2018	116,4	110,9	101,2	101,2	101,2
Одяг і аксесуари одягу, трикотажні машинного або ручного в'язання, для немовлят	2014	99,6	99,4	99,4	101,7	101,8
	2015	107,3	107,5	124,3	121,5	121,5
	2016	116,9	117,3	101,4	101,4	101,4
	2017	108,3	107,8	108,0	108,0	108,0
	2018	100,6	100,2	100,1	100,1	100,1
Взуття з верхом зі шкіри натуральної, крім спортивного, із захисним металевим підноском, взуття спеціалізоване різне	2014	101,6	102,4	102,5	104,3	107,5
	2015	123,1	127,6	133,9	130,6	126,6
	2016	113,7	108,7	103,8	104,5	104,5
	2017	101,2	109,2	108,9	109,2	109,2
	2018	109,3	101,4	101,4	101,1	101,1
Деревина уздовж розпиляна чи розколота, розділена на частини чи лушена, завтовшки більше 6 мм; шпали з деревини для залізничних чи трамвайних колій, непросочені	2014	102,1	106,1	112,7	119,5	122,5
	2015	149,2	167,0	155,8	153,0	150,9
	2016	133,2	122,9	125,1	116,7	115,1
	2017	113,6	105,5	104,9	105,3	107,1
	2018	117,2	115,7	111,5	113,9	110,5
Папір і картон гофровані, у рулонах або в аркушах	2014	98,7	99,4	100,2	101,0	108,0
	2015	138,9	144,9	150,4	149,9	142,0
	2016	114,8	111,0	107,2	106,5	104,9
	2017	103,7	104,6	104,6	109,2	109,3
	2018	116,9	117,2	116,8	112,0	111,7
Шпалери та вироби з паперу для покриття стін подібні; папір прозорий для вікон	2014	100,3	100,3	103,2	113,7	121,4
	2015	140,3	180,4	196,9	177,3	174,8
	2016	165,3	129,2	118,8	118,6	112,3
	2017	104,1	103,3	100,5	101,0	101,7
	2018	107,5	107,8	105,3	105,6	104,2
Кокс і напівкокс із вугілля кам'яного, вугілля бурого та торфу; вугілля ретортне	2014	95,4	93,2	98,7	117,1	121,9
	2015	179,5	226,1	213,5	179,7	167,5
	2016	117,0	84,8	92,5	90,6	96,6
	2017	182,7	217,5	218,2	186,3	192,7
	2018	129,9	120,4	108,3	121,5	111,2



Продовження табл.1.10/ Continuation of the table 1.10

Червень/ June	Липень/ July	Серпень/ August	Вересень/ September	Жовтень/ October	Листопад/ November	Грудень/ December	
102,1	102,3	104,3	105,5	105,8	106,8	107,7	<i>Men's ensembles, jackets and blazers, industrial and occupational</i>
137,1	135,3	133,2	132,9	132,5	134,1	133,2	
106,7	109,0	108,1	108,9	108,9	105,4	105,5	
104,9	103,8	103,5	101,8	101,9	103,5	103,1	
113,4	113,5	114,2	114,8	115,5	115,8	116,2	
110,7	111,5	114,9	112,4	117,4	117,4	118,5	<i>Women's or girls' dresses, skirts and divided skirts of textile fabrics, not knitted or crocheted</i>
117,3	118,9	116,1	115,0	110,1	110,8	110,3	
114,7	112,4	111,8	111,8	111,8	111,1	110,0	
101,5	101,5	101,5	101,5	101,5	101,5	101,4	
101,6	101,6	101,6	101,6	101,6	101,6	109,1	
100,3	111,5	111,5	113,5	113,5	113,6	113,6	<i>Men's or boys' shirts (excluding knitted or crocheted)</i>
145,1	135,9	135,9	148,5	148,5	148,4	148,6	
128,5	123,4	123,4	110,9	110,9	111,1	111,1	
115,5	115,5	115,5	115,5	115,5	115,3	115,3	
101,2	101,2	101,2	101,2	101,2	101,2	101,2	
102,2	105,5	105,5	105,5	105,5	105,5	105,5	<i>Babies' garments and clothing accessories, knitted or crocheted</i>
121,5	117,8	118,9	118,9	118,9	118,9	118,9	
101,4	101,4	100,5	102,1	102,1	102,1	108,0	
107,7	108,0	108,0	106,3	106,3	106,3	100,9	
100,4	100,1	100,1	101,9	101,9	101,9	101,6	
107,9	110,5	109,1	109,1	120,5	122,0	122,1	<i>Footwear with uppers of leather, other than sports footwear, footwear incorporating a protective metal toe-cap and miscellaneous special</i>
126,2	125,0	128,4	128,4	115,6	114,4	115,2	
104,5	102,9	101,4	101,4	101,3	100,9	101,2	
110,2	110,2	110,2	110,2	110,3	110,3	109,3	
100,2	100,9	100,9	101,3	101,3	101,3	101,2	
122,8	123,2	127,2	130,3	130,6	137,4	142,1	<i>Wood, sawn or chipped length-wise, sliced or peeled, of a thickness &gt;6 mm; railway or tramway sleepers of wood not impregnated</i>
148,7	151,6	145,7	143,6	142,0	138,2	134,4	
114,2	113,3	114,8	116,8	117,1	115,2	114,7	
108,2	107,8	108,1	107,0	110,6	111,1	113,3	
110,3	110,9	112,2	113,4	110,8	108,6	105,8	
110,7	112,8	114,2	121,7	122,8	124,0	137,2	<i>Corrugated paper and paperboard in rolls or sheets</i>
139,0	136,6	135,3	126,9	125,8	126,4	115,0	
104,5	105,6	106,1	106,1	106,1	105,1	104,6	
109,8	109,0	108,4	108,7	108,3	109,1	114,2	
114,4	117,5	118,2	119,5	119,2	117,9	113,7	
120,7	121,4	121,9	122,1	121,1	136,7	142,8	<i>Wallpaper and similar wall coverings; window transparencies of paper</i>
176,4	177,8	177,3	184,1	185,4	165,5	158,0	
111,3	109,7	110,6	107,2	106,8	105,4	105,5	
101,8	102,3	101,1	102,0	102,2	102,8	104,3	
104,9	105,2	106,1	105,8	109,9	109,1	106,9	
117,2	121,0	122,0	132,9	155,6	167,6	164,1	<i>Coke and semi-coke of coal, of lignite or of peat; retort carbon</i>
172,2	166,4	163,8	150,8	124,5	112,7	109,6	
92,9	102,9	99,4	115,4	173,7	177,3	185,5	
198,5	177,6	182,5	164,5	145,0	150,8	152,6	
103,1	99,3	111,1	112,9	87,4	84,9	89,8	

		Січень/ <i>January</i>	Лютий/ <i>February</i>	Березень/ <i>March</i>	Квітень/ <i>April</i>	Травень/ <i>May</i>
Пек і кокс пековий	2014	101,8	99,7	103,3	108,5	114,1
	2015	123,9	124,7	129,1	122,6	142,7
	2016	138,5	118,4	110,8	110,9	83,7
	2017	100,9	119,0	137,0	142,1	170,9
	2018	183,6	199,0	155,3	152,5	136,6
Водень, аргон, газинертні, азот і кисень	2014	103,6	106,9	109,9	113,0	113,0
	2015	135,1	141,8	151,6	158,4	156,4
	2016	122,9	116,4	100,0	92,8	98,5
	2017	109,6	107,6	107,4	114,6	123,0
	2018	132,2	135,6	146,2	135,5	119,6
Спирт етиловий неденатурований із вмістом спирту не менше 80 об. %	2014	109,7	110,1	109,9	110,4	113,7
	2015	108,3	108,5	129,3	131,0	128,4
	2016	130,8	130,4	109,4	118,5	115,0
	2017	122,7	122,4	128,6	118,1	119,6
	2018	107,0	107,3	103,4	102,9	104,9
Фарби та лаки на основі акрилових або вінілових полімерів, у водному середовищі	2014	104,2	102,4	109,9	112,8	114,8
	2015	155,5	182,2	181,9	176,9	168,1
	2016	125,3	106,9	102,0	104,2	107,7
	2017	102,6	103,7	105,8	104,2	103,9
	2018	117,1	124,0	122,1	120,5	120,5
Препарати лікарські, що містять пеніцилін та інші антибіотики	2014	108,7	108,0	113,6	117,3	122,3
	2015	119,3	120,9	124,1	123,1	120,8
	2016	140,9	143,1	136,0	130,8	127,0
	2017	100,6	98,1	95,4	97,1	97,6
	2018	104,3	103,9	105,5	105,4	105,9
Препарати лікарські, що містять алкалоїди або їх похідні, і не містять гормони чи антибіотики	2014	107,9	111,1	114,9	118,4	120,6
	2015	131,3	132,9	143,7	141,8	139,1
	2016	132,1	127,1	113,0	110,4	110,7
	2017	106,8	108,7	108,7	108,5	109,0
	2018	113,0	110,9	112,0	112,1	112,1
Портландцемент, цемент глиноземистий, цемент безклінкерний шлаковий і цементи гідралічні подібні	2014	99,6	99,8	99,4	100,9	102,2
	2015	111,3	115,7	129,5	126,9	123,4
	2016	117,9	118,2	110,9	119,4	119,9
	2017	129,6	143,2	140,1	128,2	128,4
	2018	122,1	106,1	108,4	108,4	107,4
Чавун переробний і дзеркальний у чушках, болванках чи формах первинних інших	2014	88,2	86,3	103,2	103,6	102,3
	2015	114,8	116,2	111,5	110,9	112,3
	2016	72,5	77,2	82,8	85,6	112,5
	2017	203,0	193,8	178,0	186,7	149,2
	2018	118,0	120,3	116,4	106,6	107,6
Прокат плоский гарячекатаний зі сталі нелегованої завширшки не менше 600 мм	2014	97,8	99,5	101,5	131,6	134,2
	2015	176,4	180,4	224,0	171,2	160,3
	2016	103,9	103,9	85,5	94,5	127,3
	2017	188,1	192,5	183,8	161,7	127,7
	2018	119,0	111,8	110,4	115,9	115,4

Продовження табл.1.10/ Continuation of the table 1.10

Червень/ June	Липень/ July	Серпень/ August	Вересень/ September	Жовтень/ October	Листопад/ November	Грудень/ December	
114,8	118,6	117,8	123,1	123,1	123,1	123,0	<i>Pitch and pitch coke</i>
143,0	138,3	139,8	138,0	138,9	139,0	143,5	
78,7	89,3	93,9	91,0	89,1	94,5	96,1	
167,0	164,4	178,2	184,3	190,5	184,3	180,6	
148,2	138,3	120,8	114,8	118,8	114,2	111,1	
113,6	121,5	122,7	123,7	127,2	134,4	135,9	<i>Hydrogen, argon, rare gasses,</i>
155,2	144,5	145,0	140,9	136,6	126,3	123,7	<i>nitrogen and oxygen</i>
97,6	95,1	97,3	104,0	101,0	102,8	108,4	
123,6	123,3	126,5	120,6	130,1	137,1	131,0	
118,5	120,4	113,5	110,2	105,0	97,6	105,2	
115,3	113,0	110,3	111,6	110,6	110,8	110,2	<i>Undenatured ethyl alcohol of</i>
126,4	123,9	126,0	127,9	127,8	128,4	129,1	<i>alcoholic strength by volume</i>
117,5	121,2	118,9	115,3	114,7	113,7	114,2	<i>of <math>\geq 80\%</math></i>
117,7	114,2	113,5	114,4	114,8	114,0	113,5	
104,2	106,5	106,5	105,8	104,8	105,8	106,7	
116,9	117,3	117,3	119,2	121,1	136,2	150,5	<i>Paints and varnishes based on</i>
164,2	165,4	165,6	162,0	159,5	142,5	129,4	<i>acrylic or vinyl polymers, in an</i>
107,7	106,9	106,4	106,2	106,2	104,4	102,6	<i>aqueous medium</i>
108,5	109,3	110,6	110,8	111,6	115,4	117,1	
115,3	114,2	113,9	115,3	114,4	112,1	112,2	
123,8	125,3	125,8	126,6	126,7	124,3	123,0	<i>Medicaments, containing</i>
121,4	130,4	139,0	134,3	135,9	135,6	137,1	<i>penicillins or other antibiotics</i>
125,0	115,1	106,3	105,1	104,6	105,1	99,6	
97,3	98,0	99,2	100,5	100,1	100,3	103,6	
106,1	108,0	108,4	108,6	109,1	111,9	113,5	
121,0	125,5	124,6	126,3	126,0	127,5	129,0	<i>Medicaments, containing alkaloids</i>
139,1	133,4	133,7	132,3	133,5	133,8	132,5	<i>or derivatives thereof, but not</i>
110,7	111,2	111,4	110,4	109,0	107,7	107,4	<i>hormones or antibiotics</i>
108,5	109,0	109,3	109,9	110,6	110,6	111,3	
113,6	113,1	112,6	112,1	114,4	114,1	117,2	
105,5	105,2	104,2	104,6	107,4	107,5	107,5	<i>Portland cement, aluminous</i>
119,9	120,2	121,6	121,3	120,4	120,8	120,1	<i>cement, slag cement and similar</i>
121,4	124,6	125,6	125,9	126,2	126,4	127,1	<i>hydraulic cements</i>
126,8	123,7	122,7	122,2	122,5	121,6	120,3	
108,7	108,7	108,6	108,5	111,9	113,2	116,3	
106,1	104,7	104,5	109,8	111,8	124,2	117,3	<i>Pig iron and spiegelesen in pigs,</i>
110,8	112,4	110,2	96,7	94,9	67,8	75,7	<i>blocks or other primary forms</i>
119,0	118,3	108,8	112,7	119,6	146,3	185,4	
135,9	129,7	142,5	154,8	157,8	153,9	118,8	
116,8	126,0	123,8	114,2	105,1	112,3	101,8	
145,5	155,1	158,3	161,0	169,9	163,9	177,5	<i>Flat rolled products of non alloy</i>
147,7	143,3	136,7	125,9	116,8	123,7	108,7	<i>steel, not further worked than hot</i>
142,8	128,2	130,8	137,6	147,2	149,0	167,1	<i>rolled, of a width of <math>\geq 600</math> mm</i>
108,2	113,1	120,3	127,2	137,1	134,5	121,8	
121,7	128,5	124,1	121,2	107,2	103,8	104,2	

		Січень/ <i>January</i>	Лютий/ <i>February</i>	Березень/ <i>March</i>	Квітень/ <i>April</i>	Травень/ <i>May</i>
Дріт холоднотягнутий зі сталі нелегованої	2014	91,6	91,8	94,8	103,1	122,9
	2015	162,3	177,4	196,5	180,3	148,7
	2016	115,5	96,4	80,9	84,0	89,9
	2017	104,1	114,9	123,8	123,4	117,3
	2018	133,4	142,4	137,8	131,3	129,9
Котли центрального опалення для виробництва гарячої води чи пари, низького тиску	2014	100,6	101,2	102,7	106,4	106,6
	2015	128,3	138,0	168,6	174,2	174,1
	2016	145,4	136,9	109,5	102,3	102,5
	2017	106,3	106,4	107,6	108,7	109,7
	2018	118,3	116,5	116,2	114,0	112,8
Лічильники виробництва та споживання газу, рідини й електроенергії	2014	102,2	103,4	105,5	105,6	108,2
	2015	148,0	167,4	191,1	201,4	196,5
	2016	131,1	114,8	100,2	95,2	96,0
	2017	103,0	110,5	109,4	106,4	105,5
	2018	108,4	103,4	102,8	105,4	107,0
Електродвигуни змінного струму багатофазні, потужністю більше 750 Вт, але не більше 75 кВт	2014	99,8	101,2	101,6	103,2	107,5
	2015	121,7	120,0	119,5	129,7	124,5
	2016	110,3	110,4	111,0	100,9	102,6
	2017	105,5	108,8	109,4	109,8	108,7
	2018	113,5	111,1	110,1	111,7	112,0
Двигуни та установки силові гідравлічні та пневматичні лінійної дії (циліндри)	2014	100,0	100,0	100,0	100,0	100,0
	2015	109,4	118,5	134,7	140,1	143,3
	2016	140,2	131,5	118,9	118,0	110,1
	2017	107,9	106,3	118,8	115,1	120,6
	2018	124,2	129,6	113,2	113,1	113,1
Помпи відцентрові інші для перекачування рідин; помпи інші	2014	110,3	110,2	111,0	100,8	101,1
	2015	108,9	117,9	118,3	120,9	122,1
	2016	138,2	127,9	127,6	125,2	126,9
	2017	105,2	123,4	122,9	122,5	119,2
	2018	126,8	108,0	107,8	107,8	107,8
Меблі кухонні	2014	100,7	100,6	104,0	106,3	107,4
	2015	131,2	146,4	160,3	155,0	151,9
	2016	132,8	123,5	110,5	111,2	110,6
	2017	108,7	104,5	102,6	104,2	106,0
	2018	112,4	114,0	114,5	112,7	114,7
Електроенергія	2014	107,2	113,6	103,5	95,9	89,8
	2015	128,4	126,2	142,6	150,0	141,7
	2016	121,9	130,6	122,1	118,1	120,5
	2017	133,6	135,4	139,4	141,1	134,2
	2018	134,0	131,7	124,4	118,6	125,6
Пара та вода гаряча (теплоенергія, вироблена і відпущена)	2014	95,2	95,2	95,2	104,2	104,6
	2015	149,6	149,6	167,5	185,5	201,4
	2016	150,1	149,0	133,1	109,7	99,6
	2017	169,6	170,3	171,2	171,4	173,3
	2018	102,6	102,9	102,4	102,4	102,4

Продовження табл.1.10/ Continuation of the table 1.10

Червень/ June	Липень/ July	Серпень/ August	Вересень/ September	Жовтень/ October	Листопад/ November	Грудень/ December	
125,2	127,4	127,5	146,3	157,3	163,9	162,8	<i>Cold drawn wire of non alloy steel</i>
139,0	139,4	137,4	128,7	118,1	113,9	115,5	
99,3	95,5	96,4	97,9	99,3	100,7	101,6	
112,1	115,7	118,6	129,3	132,8	129,8	127,8	
128,8	128,3	125,6	114,0	111,3	112,1	111,2	
108,5	108,7	110,7	115,2	118,8	121,0	122,8	<i>Central heating boilers, for</i>
170,7	170,2	167,1	161,5	156,8	154,1	151,9	<i>producing hot water or low</i>
104,0	104,3	106,2	105,9	105,8	105,8	105,7	<i>pressure steam</i>
109,6	110,4	108,3	111,2	112,3	112,2	114,4	
111,8	111,0	112,7	110,7	111,5	111,8	110,2	
108,8	119,7	121,0	128,2	128,8	137,3	137,9	<i>Gas, liquid or electricity supply or</i>
189,7	169,0	164,8	155,2	153,4	143,8	141,0	<i>production meters</i>
98,8	101,2	102,6	102,9	103,4	103,1	102,7	
106,2	105,4	105,4	105,8	106,2	106,4	106,7	
106,4	112,1	114,5	117,0	119,2	119,3	121,1	
109,2	114,9	114,9	117,2	117,2	120,9	121,7	<i>AC motors, multi-phase, of an</i>
122,6	116,5	116,5	114,4	114,4	110,8	110,2	<i>output &gt; 750 W but ≤ 75 kW</i>
103,3	103,7	104,3	105,0	105,0	105,6	105,6	
108,3	107,9	107,4	107,8	107,8	110,8	111,8	
117,7	118,1	118,5	118,1	118,8	115,4	114,1	
100,0	100,0	100,0	100,0	105,9	109,0	109,0	<i>Linear acting hydraulic and</i>
149,0	149,1	151,8	151,5	143,1	144,0	142,4	<i>pneumatic motors (cylinders)</i>
107,2	108,3	108,6	106,0	108,5	103,1	106,7	
119,0	117,8	115,3	118,5	115,8	126,8	124,0	
113,0	113,1	113,1	113,7	113,7	105,3	105,4	
108,1	107,7	107,7	108,3	108,3	108,3	108,4	<i>Other centrifugal pumps for</i>
114,2	134,6	134,6	134,0	134,2	135,7	135,8	<i>liquids; other pumps</i>
127,4	108,4	108,4	108,4	108,3	107,1	107,3	
118,7	118,6	118,6	118,7	119,0	125,7	126,9	
107,9	107,9	107,9	107,9	107,3	101,6	100,6	
110,8	110,7	111,0	115,9	119,2	119,8	124,2	<i>Kitchen furniture</i>
146,0	146,2	146,0	142,2	139,7	144,7	140,2	
109,6	110,9	110,9	110,2	108,7	105,1	104,9	
107,7	108,0	108,2	110,6	112,1	111,6	112,8	
114,7	112,7	112,9	110,9	110,9	109,7	109,9	
108,7	129,5	127,5	129,5	120,7	139,6	127,3	<i>Electrical energy</i>
130,1	130,3	126,1	134,2	128,8	117,9	131,3	
115,9	120,7	123,4	115,5	148,7	155,4	149,3	
138,8	133,2	125,1	122,0	104,9	100,8	104,0	
131,0	129,5	136,5	137,1	132,9	137,6	132,6	
109,4	132,8	133,7	133,7	133,7	133,7	142,1	<i>Heat</i>
193,3	159,3	158,2	158,2	160,1	158,9	149,4	
95,9	162,6	162,6	162,0	165,3	166,7	169,1	
179,3	105,4	105,4	105,8	102,8	103,3	101,8	
102,4	102,7	103,9	104,9	104,7	105,3	105,2	

## 1.11. ІНДЕКСИ ЦІН ВИРОБНИКІВ

## PRODUCER PRICE INDICES

		Січень/ January	Січень- лютий/ January- February	Січень- березень/ January- March	Січень- квітень/ January- April	Січень- травень/ January- May
Вугілля кам'яне	2014	95,0	96,3	95,5	95,4	94,7
	2015	140,8	140,9	143,7	144,8	145,4
	2016	103,5	112,5	115,2	116,7	117,5
	2017	143,5	131,3	127,5	129,6	131,1
	2018	137,1	138,1	138,4	134,0	132,2
Нафта сира, у тому числі нафта, одержана з мінералів бітумінозних	2014	100,0	98,0	98,5	100,5	101,2
	2015	117,6	117,6	134,5	138,9	144,0
	2016	70,2	72,7	68,7	67,9	69,0
	2017	195,5	188,9	169,1	163,0	151,4
	2018	135,1	126,8	124,7	125,2	129,8
Газ природний	2014	97,3	97,0	97,1	98,7	100,4
	2015	119,4	118,5	124,0	194,0	232,0
	2016	344,6	346,9	330,2	207,0	213,0
	2017	255,9	256,8	257,8	258,3	205,5
	2018	103,6	103,2	102,9	102,4	102,8
Руди залізні	2014	114,0	114,4	117,1	112,8	112,7
	2015	108,9	117,9	124,1	123,7	117,4
	2016	87,2	81,8	78,9	85,8	94,6
	2017	251,6	253,6	256,3	237,6	212,2
	2018	99,2	100,7	96,7	94,3	96,1
Гранули, щебінь (камінь дроблений), крихта та порошок; галька, гравій	2014	106,1	105,9	105,2	106,3	107,7
	2015	113,8	127,6	132,1	132,8	136,2
	2016	138,2	124,4	120,5	117,9	112,9
	2017	114,5	114,6	116,5	118,1	119,5
	2018	137,9	140,1	140,8	140,7	141,6
М'ясо великої рогатої худоби свіже чи охолоджене	2014	99,2	99,6	100,4	101,4	102,0
	2015	127,9	128,5	130,9	132,3	133,4
	2016	122,4	121,0	117,8	115,8	114,3
	2017	113,1	118,8	121,4	123,1	123,9
	2018	120,4	117,8	115,0	113,6	112,4
М'ясо свиней свіже чи охолоджене	2014	92,9	94,6	95,9	100,2	101,3
	2015	128,3	126,7	130,5	130,3	132,3
	2016	118,4	113,7	110,7	108,0	105,5
	2017	109,6	123,2	122,8	123,2	125,9
	2018	144,7	135,3	134,1	133,6	128,9
М'ясо свійської птиці свіже чи охолоджене	2014	92,5	91,9	92,4	92,9	93,5
	2015	131,0	128,4	133,8	136,7	139,8
	2016	124,8	128,3	123,8	122,2	119,3
	2017	115,3	117,9	118,8	118,7	119,2
	2018	137,4	133,6	132,9	130,9	129,1

## ЗА ВИДАМИ ПРОМИСЛОВОЇ ПРОДУКЦІЇ У 2014-2018 РОКАХ

## BY TYPE OF INDUSTRIAL PRODUCTION IN 2014-2018

(до відповідного періоду попереднього року; відсотків/to corresponding period of previous year; percent)

Січень- червень/ January- June	Січень- липень/ January- July	Січень- серпень/ January- August	Січень- вересень/ January- September	Січень- жовтень/ January- October	Січень- листопад/ January- November	Січень- грудень/ January- December	
96,3	97,7	99,7	102,9	105,9	109,0	111,3	<i>Hard coal</i>
143,3	141,6	139,3	136,4	132,8	129,0	126,0	
116,4	115,5	114,5	113,1	113,4	113,5	115,7	
134,1	136,5	139,8	143,0	144,9	147,7	147,7	
131,0	130,0	128,7	127,0	125,6	123,4	121,6	
101,6	106,9	110,6	113,6	114,3	114,8	114,8	<i>Petroleum oils and oils obtained</i>
146,7	141,3	134,3	128,5	126,0	124,0	121,5	<i>from bituminous minerals, crude</i>
70,6	71,6	73,0	75,7	78,7	80,3	82,4	
142,0	136,2	135,2	133,9	131,5	132,4	134,2	
134,2	137,6	139,2	140,5	142,5	140,4	136,1	
101,9	103,0	103,9	104,7	105,4	106,0	107,0	<i>Natural gas, liquefied or in</i>
255,6	272,0	284,0	292,7	300,0	305,5	309,0	<i>gaseous state</i>
215,3	217,2	219,3	220,8	221,8	224,4	227,5	
181,7	167,5	157,7	150,8	145,8	140,9	136,5	
103,1	103,3	103,5	103,9	104,1	106,2	108,1	
112,7	113,1	114,5	115,3	114,8	114,2	114,3	<i>Iron ores</i>
113,7	113,7	111,7	110,1	110,0	109,4	107,5	
100,2	102,2	105,1	109,5	112,3	116,7	123,7	
195,5	186,6	179,7	172,8	169,4	163,8	156,8	
99,2	102,4	104,0	104,9	105,7	107,3	109,0	
109,0	110,0	110,9	111,5	112,0	112,4	112,6	<i>Granules, chippings and powder;</i>
137,1	137,4	135,6	134,3	133,3	133,0	133,3	<i>pebbles, gravel</i>
110,5	109,0	109,4	110,2	110,8	111,2	111,1	
120,9	122,3	123,6	124,5	125,6	126,5	127,3	
141,9	141,8	141,5	141,1	140,5	139,8	139,0	
102,7	103,7	104,5	105,9	107,5	108,9	110,5	<i>Meat of bovine animals, fresh or</i>
134,0	134,5	134,9	134,2	133,8	133,3	132,3	<i>chilled</i>
112,9	111,1	109,7	109,0	108,1	107,7	107,8	
124,5	125,2	125,6	126,0	126,1	126,2	125,9	
111,6	110,8	110,2	109,5	108,9	108,2	107,6	
103,2	104,3	105,0	107,2	108,7	109,9	111,3	<i>Meat of swine, fresh or chilled</i>
132,3	134,2	135,5	133,6	132,0	131,5	130,0	
103,7	101,6	100,1	100,3	100,5	101,0	102,2	
130,8	132,9	135,1	136,9	138,1	138,7	138,4	
123,4	119,7	116,9	114,7	113,7	112,1	111,1	
94,9	97,9	100,4	102,9	105,3	107,9	110,1	<i>Meat of poultry, fresh or chilled</i>
139,8	137,9	136,6	135,1	134,1	132,4	131,6	
118,2	117,7	116,6	116,5	116,0	115,8	115,2	
120,2	121,5	123,5	125,0	126,1	126,8	127,5	
126,7	121,3	117,5	114,1	112,7	111,5	110,3	

		Січень- лютий/ <i>January- February</i>	Січень- березень/ <i>January- March</i>	Січень- квітень/ <i>January- April</i>	Січень- травень/ <i>January- May</i>	
Вироби ковбасні варені, сосиски, сардельки	2014	101,9	102,2	102,6	103,5	104,3
	2015	129,1	129,4	132,6	134,2	134,5
	2016	119,4	118,8	115,4	113,2	111,9
	2017	105,6	107,3	108,2	109,0	109,6
	2018	121,5	121,2	121,0	120,5	120,2
Сік томатний	2014	104,3	104,4	105,8	107,7	109,4
	2015	119,4	122,0	125,3	125,7	125,3
	2016	136,3	137,2	133,0	131,0	131,0
	2017	123,2	119,7	119,3	119,2	117,9
	2018	110,4	110,5	111,0	111,4	111,7
Сік яблучний	2014	97,8	99,3	102,8	107,2	109,6
	2015	125,9	132,8	132,8	129,7	128,9
	2016	155,5	149,0	147,7	147,1	146,7
	2017	104,5	102,2	99,9	98,7	98,0
	2018	163,3	163,3	163,0	164,4	166,7
Олія соняшникова нерафінована	2014	80,4	79,6	82,0	86,6	91,4
	2015	177,6	186,5	193,3	190,6	183,0
	2016	139,0	139,8	134,0	131,3	131,5
	2017	116,1	111,7	109,2	106,5	105,4
	2018	101,5	99,2	98,3	98,8	98,5
Олія соняшникова та її фракції, рафіновані, але не піддані хімічній модифікації	2014	92,8	90,9	90,9	91,3	92,4
	2015	146,9	163,9	176,8	182,3	184,0
	2016	137,7	128,8	121,5	117,8	115,3
	2017	109,1	105,6	104,2	103,2	102,5
	2018	103,3	102,4	101,3	101,5	102,0
Молоко рідке оброблене (пастеризоване, стерилізоване, гомогенізоване, топлене, пептизоване)	2014	114,4	115,1	115,4	116,5	117,4
	2015	113,7	113,2	115,3	115,4	115,7
	2016	121,4	122,1	120,8	119,8	118,5
	2017	124,4	125,3	125,2	125,2	125,5
	2018	116,0	114,6	114,4	114,7	114,7
Масло вершкове та продукти молочні пастоподібні	2014	117,2	118,1	118,8	118,8	118,4
	2015	102,8	101,9	103,8	104,8	105,9
	2016	131,7	133,3	132,3	130,7	128,8
	2017	139,7	138,1	136,0	135,0	135,1
	2018	114,5	116,7	116,0	116,3	116,1
Сири тверді	2014	120,6	121,2	121,7	121,9	121,7
	2015	107,1	106,7	108,1	110,2	112,3
	2016	132,1	132,2	130,0	127,5	125,0
	2017	126,3	125,7	125,8	125,7	125,2
	2018	113,1	111,8	110,4	109,9	110,1
Кефір неароматизований, без додання фруктів, горіхів, какао та інших наповнювачів	2014	112,3	113,5	114,1	115,0	115,5
	2015	116,1	114,8	116,9	117,5	118,2
	2016	120,0	121,0	119,1	118,0	117,0
	2017	129,7	129,7	129,0	128,7	128,3
	2018	116,6	115,6	116,0	116,2	116,5



Продовження табл.1.11/ *Continuation of the table 1.11*

Січень- червень/ <i>January- June</i>	Січень- липень/ <i>January- July</i>	Січень- серпень/ <i>January- August</i>	Січень- вересень/ <i>January- September</i>	Січень- жовтень/ <i>January- October</i>	Січень- листопад/ <i>January- November</i>	Січень- грудень/ <i>January- December</i>	
105,4	106,7	107,8	109,1	110,5	111,7	113,1	<i>Boiled sausage, sausages, wieners</i>
133,8	132,7	132,1	131,2	130,2	129,6	128,7	
111,2	110,8	110,2	109,7	109,4	109,0	108,7	
110,3	111,0	111,7	112,2	112,8	113,4	114,1	
119,6	118,9	118,1	117,6	117,2	116,8	116,2	
110,5	111,3	112,0	112,5	113,3	113,9	114,1	<i>Tomato juice</i>
125,5	125,9	126,1	126,1	125,8	125,8	125,8	
131,8	132,0	132,2	132,7	132,8	133,2	133,5	
116,0	114,7	113,7	113,2	112,8	112,1	111,5	
111,9	112,1	112,3	112,6	112,9	113,1	113,3	
111,4	113,2	114,1	114,6	114,8	115,2	115,5	<i>Apple juice</i>
128,2	127,6	128,5	130,0	131,7	133,1	134,6	
146,0	145,3	142,4	139,4	136,7	134,7	132,7	
97,6	98,4	101,1	104,3	107,1	109,5	113,0	
167,5	166,2	162,6	158,0	153,1	148,4	142,0	
94,8	97,2	99,7	102,0	104,7	108,3	112,2	<i>Sunflower-seed oil, crude</i>
179,2	176,5	174,4	172,6	171,1	169,1	166,9	
130,0	129,1	127,6	127,2	127,1	126,2	125,3	
104,2	103,2	102,6	101,9	101,8	101,9	102,0	
99,3	100,1	100,8	101,2	101,1	100,6	100,0	
93,6	94,5	96,0	97,5	99,2	101,1	104,0	<i>Sunflower-seed oil and its fractions,</i>
184,2	184,4	183,6	182,6	180,9	179,3	175,7	<i>refined but not chemically modified</i>
114,1	112,9	112,0	111,7	111,5	111,1	110,9	
101,8	101,4	101,1	100,9	101,2	101,4	101,5	
102,2	102,5	103,0	102,9	102,4	101,5	100,5	
117,9	117,8	117,5	117,3	117,0	116,8	116,6	<i>Processed liquid milk</i>
116,0	116,3	116,8	116,8	117,0	117,4	117,9	
117,7	117,0	116,5	116,7	117,0	117,2	117,4	
125,6	125,5	125,3	125,1	124,7	124,5	124,3	
114,6	114,9	115,0	115,0	114,8	114,4	114,0	
117,7	117,0	116,2	115,3	114,2	113,1	112,2	<i>Butter and dairy spreads</i>
106,8	107,5	108,2	108,7	109,8	111,2	112,8	
127,5	126,4	126,3	126,9	128,0	128,7	129,9	
135,8	137,0	137,2	137,1	135,7	134,7	132,7	
116,3	115,8	115,3	114,8	114,3	113,5	113,2	
121,0	119,9	118,7	117,8	116,8	115,5	114,3	<i>Cheese</i>
113,9	116,2	118,2	119,3	120,1	121,1	122,5	
122,8	120,6	118,8	117,8	117,6	117,8	117,9	
125,1	124,8	124,5	124,2	123,9	123,8	123,3	
110,5	110,6	110,9	111,3	111,2	110,8	110,5	
115,3	115,1	114,9	115,2	115,3	115,3	115,3	<i>Kefir not flavoured nor containing</i>
119,2	119,8	120,3	120,3	120,4	120,5	120,7	<i>added fruit; nuts or cocoa</i>
116,0	115,3	114,8	114,7	115,0	115,6	116,7	
128,1	128,0	128,0	127,8	127,5	127,0	126,1	
116,6	116,6	116,4	116,3	116,0	115,5	114,9	

		Січень- лютий/ <i>January- February</i>	Січень- березень/ <i>January- March</i>	Січень- квітень/ <i>January- April</i>	Січень- травень/ <i>January- May</i>	
Сметана неароматизована, без додання фруктів, горіхів, какао та інших наповнювачів	2014	107,6	107,8	108,3	109,0	109,5
	2015	111,0	110,8	113,0	114,5	115,6
	2016	125,0	126,0	124,1	122,6	121,4
	2017	126,1	126,0	125,7	125,1	124,6
	2018	119,5	118,5	118,0	118,4	118,6
Борошно пшеничне чи пшенично-житне	2014	89,7	88,7	89,4	91,8	95,2
	2015	149,3	159,2	165,4	163,6	158,1
	2016	116,4	108,7	103,3	101,5	101,3
	2017	109,6	110,5	111,2	111,9	112,1
	2018	109,6	108,3	107,4	107,1	107,2
Крупи гречані	2014	82,2	85,3	94,1	100,6	104,9
	2015	224,7	220,8	215,5	209,9	205,5
	2016	160,4	171,4	171,5	172,4	175,2
	2017	116,1	109,5	104,9	100,7	96,9
	2018	64,4	63,0	61,3	59,8	58,8
Хліб житній	2014	100,0	100,0	100,0	101,4	105,0
	2015	130,6	134,3	143,1	146,5	144,7
	2016	125,4	122,4	116,3	113,3	111,7
	2017	114,5	115,2	114,7	113,9	113,3
	2018	110,9	109,8	109,1	108,8	108,6
Хліб пшеничний	2014	102,2	101,9	102,0	102,9	104,9
	2015	134,7	139,6	149,9	154,2	154,7
	2016	136,7	132,0	122,8	118,2	115,8
	2017	112,6	114,8	116,4	117,2	117,6
	2018	120,6	118,5	117,2	116,8	116,6
Хліб житньо-пшеничний і пшенично- житній	2014	103,4	102,3	101,8	102,2	103,5
	2015	131,8	139,3	149,5	153,5	154,4
	2016	137,5	130,2	121,3	117,3	115,2
	2017	109,4	112,7	115,2	116,4	117,3
	2018	125,6	122,6	121,0	120,9	120,7
Пряники та вироби подібні; печиво солодке; вафлі та вафельні пластини	2014	102,5	102,6	103,4	104,5	105,9
	2015	129,0	136,2	143,2	145,7	146,2
	2016	135,5	128,9	122,8	119,8	118,0
	2017	109,7	109,7	109,8	110,1	110,7
	2018	112,0	111,1	110,5	110,1	109,3
Вироби макаронні, локшина та вироби борошняні подібні	2014	103,0	101,3	102,3	103,1	106,0
	2015	139,4	144,2	159,1	163,5	160,1
	2016	123,9	119,5	106,4	101,8	99,6
	2017	95,4	96,9	97,4	97,8	99,0
	2018	109,6	108,7	109,1	109,4	109,5
Цукор білий кристалічний	2014	122,6	126,1	130,3	134,2	138,5
	2015	113,9	118,6	121,2	120,1	118,5
	2016	165,3	155,8	147,9	144,2	140,7
	2017	101,2	103,8	108,0	110,6	112,4
	2018	93,2	93,7	88,8	85,8	84,6

Продовження табл.1.11/ Continuation of the table 1.11

Січень- червень/ <i>January- June</i>	Січень- липень/ <i>January- July</i>	Січень- серпень/ <i>January- August</i>	Січень- вересень/ <i>January- September</i>	Січень- жовтень/ <i>January- October</i>	Січень- листопад/ <i>January- November</i>	Січень- грудень/ <i>January- December</i>	
109,9	110,0	110,2	110,4	110,5	110,6	110,7	<i>Sour cream not flavoured nor</i>
116,3	116,7	117,2	117,5	117,8	118,3	118,9	<i>containing added fruit; nuts or</i>
120,7	120,2	119,5	119,4	119,7	119,6	120,0	<i>cocoa</i>
124,2	124,1	124,4	124,5	124,4	124,5	124,3	
118,6	118,4	118,1	117,8	117,4	116,9	116,4	
99,1	101,9	105,1	108,4	111,5	114,1	116,3	<i>Wheat or maslin flour</i>
150,8	145,3	141,5	138,5	135,9	134,2	132,7	
102,1	103,2	103,8	104,6	105,3	105,8	106,3	
112,2	112,4	112,7	112,8	112,9	112,8	112,6	
107,2	107,3	108,5	109,8	110,8	111,6	112,3	
108,3	110,3	112,3	114,3	115,8	119,6	127,4	<i>Buckwheat</i>
202,2	201,4	204,2	206,5	209,2	208,6	202,1	
178,0	177,2	172,9	167,9	163,1	158,0	153,8	
92,9	90,5	89,5	88,8	87,8	86,6	84,9	
59,2	60,8	61,1	62,1	63,1	64,0	65,1	
107,4	108,9	110,0	111,3	112,3	113,2	114,5	<i>Rye bread</i>
143,5	142,7	142,0	141,1	140,3	139,7	138,5	
110,7	110,1	109,7	109,6	109,6	109,9	110,3	
113,2	113,1	113,3	113,2	113,1	112,8	112,4	
108,6	108,6	108,7	109,3	109,8	110,5	111,3	
106,5	107,8	109,2	111,0	112,6	114,0	115,5	<i>White bread</i>
155,2	155,3	154,8	153,5	152,1	151,0	150,0	
113,8	112,4	111,4	110,8	110,4	110,3	110,1	
117,8	118,1	118,5	118,8	119,4	119,9	120,2	
116,4	116,4	116,4	116,6	116,5	116,5	116,5	
104,5	105,3	106,7	108,3	109,7	110,9	112,1	<i>Mix of white and rye bread</i>
154,8	154,9	153,7	152,1	150,7	149,7	149,2	
114,0	113,2	112,6	112,3	112,2	112,2	111,7	
117,7	118,3	118,9	119,5	120,2	120,9	121,5	
120,5	120,6	120,6	120,8	120,5	120,6	120,8	
106,9	108,0	108,8	110,3	111,6	112,7	113,7	<i>Gingerbread and the like; sweet</i>
146,7	146,9	147,0	146,0	145,1	144,6	144,0	<i>biscuits; waffles and wafers</i>
116,5	115,1	114,1	113,5	113,1	112,6	112,4	
111,2	111,5	111,9	111,9	112,0	112,0	112,0	
108,9	108,6	108,5	108,7	108,8	108,8	108,6	
108,9	111,0	112,6	114,2	115,5	117,0	118,3	<i>Macaroni, noodles and similar</i>
155,2	151,7	149,2	147,3	145,2	143,2	141,9	<i>farinaceous products</i>
99,2	99,0	98,8	98,5	98,6	98,5	98,3	
99,7	100,2	100,7	101,2	101,7	102,2	102,5	
109,5	109,5	110,1	111,1	111,9	112,9	113,7	
140,9	142,4	143,9	144,1	143,0	140,4	137,7	<i>Sugar</i>
117,9	117,4	116,9	117,4	120,7	124,7	128,2	
136,9	134,3	132,2	130,2	127,0	124,7	122,4	
113,7	114,4	114,8	114,5	112,8	111,3	109,6	
83,5	83,2	83,3	83,3	83,9	84,0	84,7	

		Січень/ <i>January</i>	Січень- лютий/ <i>January- February</i>	Січень- березень/ <i>January- March</i>	Січень- квітень/ <i>January- April</i>	Січень- травень/ <i>January- May</i>
Шоколад та готові харчові продукти, що містять какао (крім какао-порошку підсолодженого), у пакованнях масою менше 2 кг	2014	101,3	102,4	103,2	105,0	106,8
	2015	141,0	144,0	153,0	157,2	160,2
	2016	140,5	134,8	125,8	120,0	115,9
	2017	100,4	102,3	103,2	103,9	103,9
	2018	105,9	104,6	104,3	104,0	103,8
Коньяк, бренді	2014	101,2	101,3	101,3	100,4	99,9
	2015	109,4	108,9	110,8	112,6	113,6
	2016	122,6	123,3	122,4	122,6	123,0
	2017	111,3	110,6	109,2	108,0	107,1
	2018	125,7	123,9	122,5	121,5	120,9
Горілка з вмістом спирту менше 45,4 %	2014	103,0	103,0	101,8	102,5	102,8
	2015	121,5	123,6	125,3	130,2	133,5
	2016	137,4	137,5	131,8	126,3	123,9
	2017	119,8	118,1	116,4	115,2	114,2
	2018	117,3	117,0	122,3	124,5	124,9
Пиво, крім відходів пивоваріння	2014	111,3	111,4	110,7	111,6	111,5
	2015	127,1	127,7	131,3	131,7	133,4
	2016	128,2	128,5	126,7	126,3	125,8
	2017	117,5	117,3	116,3	116,6	116,2
	2018	112,3	113,9	115,4	115,0	115,1
Води натуральні мінеральні негазовані	2014	100,7	100,7	106,6	109,6	111,6
	2015	128,9	133,9	140,6	143,5	145,4
	2016	138,1	133,0	119,6	114,0	110,9
	2017	102,4	102,4	102,3	102,0	101,7
	2018	106,5	106,5	105,6	105,5	105,4
Води натуральні мінеральні газовані	2014	101,5	101,6	104,9	106,6	108,0
	2015	122,7	125,3	127,9	131,5	132,8
	2016	133,8	131,1	124,7	119,6	116,8
	2017	102,0	102,1	102,2	102,3	102,4
	2018	109,5	109,5	109,4	110,6	111,6
Напої безалкогольні інші	2014	101,6	101,6	101,7	102,8	103,6
	2015	113,7	114,8	116,6	118,9	119,8
	2016	132,4	131,2	131,7	129,1	128,3
	2017	116,3	116,0	113,7	113,6	113,1
	2018	111,6	111,5	111,9	111,6	111,3
Сигари, черут (сигари з обрізаними кінцями), сигарилли (сигари тонкі) та сигарети, з тютюну чи замінників тютюну	2014	130,3	126,2	124,5	126,2	127,6
	2015	119,2	119,0	120,6	122,4	123,0
	2016	114,3	114,2	111,8	107,2	105,0
	2017	140,9	142,9	144,1	145,8	147,0
	2018	117,6	117,7	117,8	117,2	116,3
Білизна постільна	2014	98,4	98,4	101,5	107,1	108,9
	2015	154,8	180,5	180,7	171,5	168,8
	2016	124,1	107,7	104,6	104,7	104,7
	2017	104,8	103,6	103,1	102,9	102,9
	2018	102,2	104,7	105,5	105,9	106,2

Продовження табл.1.11/ Continuation of the table 1.11

Січень- червень/ <i>January- June</i>	Січень- липень/ <i>January- July</i>	Січень- серпень/ <i>January- August</i>	Січень- вересень/ <i>January- September</i>	Січень- жовтень/ <i>January- October</i>	Січень- листопад/ <i>January- November</i>	Січень- грудень/ <i>January- December</i>	
108,1	109,4	110,6	112,3	113,9	115,4	116,8	<i>Chocolate and food preparations</i>
162,2	163,1	163,5	162,7	161,7	160,8	159,7	<i>containing cocoa (except</i>
113,2	111,2	109,8	108,7	107,7	107,0	106,4	<i>sweetened cocoa powder), other</i>
103,9	103,9	104,0	104,1	104,2	104,2	104,4	<i>than in bulk forms</i>
103,7	103,8	103,8	104,0	104,1	104,1	103,9	
100,2	100,5	100,8	101,1	101,4	101,6	101,8	<i>Cognac, brandy</i>
113,5	114,3	115,6	116,8	117,8	118,7	119,4	
123,1	122,0	120,3	119,1	118,2	117,4	117,5	
106,8	106,9	106,9	108,4	109,8	111,3	111,9	
120,5	120,0	119,6	117,3	116,1	114,6	113,3	
103,7	103,3	104,4	105,6	106,5	107,2	107,9	<i>Vodka of an alcoholic strength</i>
134,1	136,8	137,0	138,4	139,7	140,2	140,4	<i>by volume of ≤ 45,4 %</i>
123,7	122,5	121,4	119,5	117,8	116,7	117,1	
112,9	112,1	111,7	113,3	114,5	116,0	116,2	
125,1	125,3	125,4	123,1	123,6	124,0	124,3	
112,0	112,1	112,3	113,0	113,8	114,7	115,5	<i>Beer, except dregs from brewing</i>
134,0	135,3	135,6	135,2	134,7	134,0	133,4	
125,6	125,0	124,4	124,0	123,5	123,1	122,7	
115,6	114,9	114,5	114,3	114,0	113,8	113,7	
115,4	116,1	116,5	116,8	117,0	117,3	117,5	
112,9	113,8	114,6	115,3	116,5	117,5	118,4	<i>Mineral non aerated waters</i>
144,9	145,0	145,0	144,9	144,4	143,9	143,5	<i>(unsweetened)</i>
110,2	109,4	108,7	108,2	107,6	107,1	106,6	
101,5	102,2	102,7	103,1	103,5	103,7	104,0	
105,5	105,3	105,2	105,5	105,7	105,8	106,0	
109,1	109,9	110,6	111,3	112,0	112,6	113,3	<i>Mineral aerated waters</i>
133,1	133,6	134,2	134,6	135,0	135,2	135,3	<i>(unsweetened)</i>
115,5	114,1	112,9	111,9	110,8	110,0	109,3	
102,5	103,2	103,6	104,0	104,3	104,7	105,1	
112,3	112,6	112,9	113,1	113,6	114,0	114,1	
104,2	105,0	105,8	106,5	107,1	107,6	108,1	<i>Other non alcoholic beverages</i>
120,6	120,9	121,8	122,4	122,9	123,4	123,8	
127,6	127,1	125,9	125,1	124,3	123,8	123,3	
112,8	112,6	112,4	112,2	112,1	111,8	111,5	
111,5	111,4	111,4	111,5	111,6	111,6	111,7	
128,9	127,3	127,2	126,2	125,6	124,8	123,9	<i>Cigars, cheroots, cigarillos and</i>
123,6	125,3	125,5	126,9	127,4	127,6	126,7	<i>cigarettes, of tobacco or tobacco</i>
103,3	104,6	105,5	107,9	110,4	112,3	114,9	<i>substitutes</i>
147,4	144,8	143,2	139,9	136,7	134,5	132,8	
114,5	113,0	112,2	111,9	111,7	112,0	111,9	
109,8	111,1	112,2	113,8	115,7	117,9	119,9	<i>Bed linen</i>
166,8	165,4	164,5	162,5	160,2	157,7	155,5	
104,6	104,5	104,5	104,4	104,4	104,2	104,0	
102,8	102,8	102,8	103,1	103,4	103,5	103,6	
106,4	106,5	106,6	107,2	107,8	108,3	108,3	

		Січень- лютий/ <i>January- February</i>	Січень- березень/ <i>January- March</i>	Січень- квітень/ <i>January- April</i>	Січень- травень/ <i>January- May</i>	
Комплекти, костюми, куртки, піджаки та блейзери, виробничого та професійного призначення, чоловічі	2014	100,4	100,3	100,3	100,3	100,5
	2015	108,5	116,0	119,2	123,7	126,5
	2016	133,8	125,5	122,1	118,0	115,4
	2017	105,8	105,7	106,1	106,1	106,0
	2018	107,1	106,6	106,1	106,2	106,7
Сукні, спідниці та спідниці-брюки, крім трикотажних, жіночі та дівчачі	2014	104,6	104,6	105,5	105,7	105,8
	2015	118,3	118,3	119,1	119,5	120,0
	2016	110,5	116,0	116,0	116,1	115,8
	2017	111,7	106,4	104,7	103,9	103,4
	2018	101,4	101,4	101,5	101,5	101,5
Сорочки, крім трикотажних, чоловічі та хлопчачі	2014	101,1	101,1	101,1	101,1	101,0
	2015	113,6	113,6	114,2	119,5	125,8
	2016	148,6	148,6	150,8	146,3	140,8
	2017	111,4	114,2	116,4	116,8	116,5
	2018	116,4	113,6	109,1	107,0	105,8
Одяг і аксесуари одягу, трикотажні машинного або ручного в'язання, для немовлят	2014	99,6	99,5	99,5	100,0	100,4
	2015	107,3	107,4	113,0	115,2	116,5
	2016	116,9	117,1	111,4	108,7	107,2
	2017	108,3	108,0	108,0	108,0	108,0
	2018	100,6	100,4	100,3	100,2	100,2
Взуття з верхом зі шкіри натуральної, крім спортивного, із захисним металевим підноском, взуття спеціалізоване різне	2014	101,6	102,0	102,2	102,7	103,7
	2015	123,1	125,3	128,2	128,8	128,3
	2016	113,7	111,1	108,6	107,5	106,9
	2017	101,2	105,2	106,4	107,1	107,5
	2018	109,3	105,2	103,9	103,2	102,8
Деревина уздовж розпиляна чи розколота, розділена на частини чи лушена, завтовшки більше 6 мм; шпали з деревини для залізничних чи трамвайних колій, непросочені	2014	102,1	104,1	106,9	110,1	112,6
	2015	149,2	158,3	157,4	156,2	155,0
	2016	133,2	127,7	126,8	124,1	122,2
	2017	113,6	109,4	107,9	107,2	107,2
	2018	117,2	116,4	114,8	114,6	113,7
Папір і картон гофровані, у рулонах або в аркушах	2014	98,7	99,1	99,4	99,8	101,4
	2015	138,9	141,9	144,7	146,0	145,2
	2016	114,8	112,8	110,9	109,8	108,7
	2017	103,7	104,1	104,3	105,5	106,3
	2018	116,9	117,0	117,0	115,7	114,8
Шпалери та вироби з паперу для покриття стін подібні; папір прозорий для вікон	2014	100,3	100,3	101,3	104,4	107,8
	2015	140,3	160,4	172,7	174,0	174,2
	2016	165,3	145,0	134,8	130,3	126,2
	2017	104,1	103,7	102,6	102,2	102,1
	2018	107,5	107,7	106,9	106,6	106,1
Кокс і напівкокс із вугілля кам'яного, вугілля бурого та торфу; вугілля ретортне	2014	95,4	94,3	95,8	101,1	105,3
	2015	179,5	202,9	206,5	198,7	191,5
	2016	117,0	99,0	96,7	95,1	95,4
	2017	182,7	199,3	205,7	200,9	199,2
	2018	129,9	125,0	119,0	119,6	117,9

Продовження табл.1.11/ Continuation of the table 1.11

Січень- червень/ <i>January- June</i>	Січень- липень/ <i>January- July</i>	Січень- серпень/ <i>January- August</i>	Січень- вересень/ <i>January- September</i>	Січень- жовтень/ <i>January- October</i>	Січень- листопад/ <i>January- November</i>	Січень- грудень/ <i>January- December</i>	
100,7	101,0	101,4	101,8	102,2	102,6	103,1	<i>Men's ensembles, jackets and</i>
128,3	129,3	129,8	130,2	130,4	130,8	131,0	<i>blazers, industrial and</i>
113,8	113,1	112,4	112,0	111,7	111,1	110,6	<i>occupational</i>
105,8	105,5	105,3	104,9	104,6	104,5	104,4	
107,9	108,7	109,4	110,0	110,5	111,0	111,5	
106,7	107,3	108,3	108,8	109,7	110,4	111,1	<i>Women's or girls' dresses, skirts</i>
119,5	119,4	119,0	118,5	117,6	116,9	116,3	<i>and divided skirts of textile</i>
115,6	115,1	114,7	114,3	114,1	113,8	113,5	<i>fabrics, not knitted or crocheted</i>
103,0	102,8	102,6	102,5	102,4	102,3	102,2	
101,5	101,5	101,5	101,5	101,5	101,6	102,2	
100,8	102,4	103,5	104,6	105,5	106,3	106,9	<i>Men's or boys' shirts (excluding</i>
129,1	130,1	130,9	133,0	134,7	136,0	137,1	<i>knitted or crocheted)</i>
138,5	136,1	134,3	131,1	128,7	126,8	125,3	
116,4	116,2	116,1	116,1	116,0	115,9	115,9	
105,0	104,5	104,0	103,7	103,5	103,3	103,1	
100,7	101,4	101,9	102,3	102,6	102,9	103,1	<i>Babies' garments and clothing</i>
117,3	117,4	117,6	117,7	117,8	117,9	118,0	<i>accessories, knitted or crocheted</i>
106,2	105,5	104,8	104,5	104,3	104,1	104,4	
107,9	107,9	107,9	107,8	107,6	107,5	106,9	
100,2	100,2	100,2	100,4	100,5	100,7	100,7	
104,4	105,2	105,7	106,1	107,5	108,9	110,0	<i>Footwear with uppers of leather,</i>
128,0	127,5	127,6	127,7	126,4	125,1	124,2	<i>other than sports footwear,</i>
106,5	106,0	105,4	104,9	104,6	104,2	103,9	<i>footwear incorporating</i>
108,0	108,3	108,5	108,7	108,9	109,0	109,0	<i>aprotective metal toe-cap and</i>
102,3	102,1	102,0	101,9	101,8	101,8	101,7	<i>miscellaneous special</i>
114,3	115,6	117,1	118,6	119,8	121,4	123,1	<i>Wood, sawn or chipped length-</i>
153,9	153,6	152,5	151,4	150,3	149,1	147,7	<i>wise, sliced or peeled, of a thick-</i>
120,8	119,7	119,0	118,8	118,6	118,3	117,9	<i>ness &gt;6 mm; railway or tramway</i>
107,4	107,4	107,5	107,4	107,8	108,1	108,5	<i>sleepers of wood not impregnated</i>
113,2	112,8	112,8	112,8	112,6	112,2	111,7	
103,0	104,4	105,6	107,4	108,9	110,3	112,5	<i>Corrugated paper and paperboard</i>
144,1	142,9	141,9	140,0	138,4	137,2	134,9	<i>in rolls or sheets</i>
108,0	107,7	107,5	107,3	107,2	107,0	106,8	
106,8	107,2	107,3	107,5	107,6	107,7	108,2	
114,8	115,2	115,5	116,0	116,3	116,5	116,2	
109,9	111,6	112,9	113,9	114,6	116,6	118,8	<i>Wallpaper and similar wall</i>
174,6	175,1	175,4	176,4	177,4	176,1	174,3	<i>coverings; window transparencies</i>
123,5	121,3	119,8	118,3	117,0	115,8	114,9	<i>of paper</i>
102,1	102,1	102,0	102,0	102,0	102,1	102,3	
105,9	105,8	105,8	105,8	106,3	106,5	106,6	
107,3	109,2	110,8	113,2	117,3	121,7	125,2	<i>Coke and semi-coke of coal, of</i>
188,0	184,5	181,7	177,8	171,0	163,9	158,0	<i>lignite or of peat; retort carbon</i>
95,0	96,1	96,5	98,5	105,6	111,6	117,2	
199,1	195,8	194,1	190,4	183,4	179,1	175,9	
115,5	113,2	113,0	113,0	109,9	107,0	105,3	

		Січень- лютий/ <i>January- February</i>	Січень- березень/ <i>January- March</i>	Січень- квітень/ <i>January- April</i>	Січень- травень/ <i>January- May</i>	
Пек і кокс пековий	2014	101,8	100,7	101,6	103,4	105,5
	2015	123,9	124,3	126,0	125,1	128,9
	2016	138,5	128,3	122,1	119,2	110,5
	2017	100,9	109,4	118,3	124,1	132,7
	2018	183,6	191,5	178,0	170,9	162,8
Водень, аргон, газу інертні, азот і кисень	2014	103,6	105,3	106,8	108,3	109,3
	2015	135,1	138,5	143,0	147,0	148,9
	2016	122,9	119,5	112,5	106,9	105,1
	2017	109,6	108,6	108,2	109,8	112,5
	2018	132,2	133,9	137,8	137,2	133,3
Спирт етиловий неденатурований із вмістом спирту не менше 80 об. %	2014	109,7	109,9	109,9	110,0	110,8
	2015	108,3	108,4	115,4	119,3	121,1
	2016	130,8	130,6	122,7	121,5	120,1
	2017	122,7	122,5	124,6	122,8	122,2
	2018	107,0	107,1	105,8	105,1	105,0
Фарби та лаки на основі акрилових або вінілових полімерів, у водному середовищі	2014	104,2	103,3	105,5	107,4	108,9
	2015	155,5	168,9	173,4	174,3	173,0
	2016	125,3	115,3	110,4	108,8	108,5
	2017	102,6	103,2	104,0	104,1	104,0
	2018	117,1	120,6	121,1	120,9	120,8
Препарати лікарські, що містять пеніцилін та інші антибіотики	2014	108,7	108,3	110,1	111,9	114,0
	2015	119,3	120,1	121,5	121,9	121,7
	2016	140,9	142,0	139,9	137,5	135,2
	2017	100,6	99,3	98,0	97,7	97,7
	2018	104,3	104,1	104,6	104,8	105,0
Препарати лікарські, що містять алкалоїди або їх похідні, і не містять гормони чи антибіотики	2014	107,9	109,5	111,3	113,1	114,6
	2015	131,3	132,1	136,1	137,6	137,9
	2016	132,1	129,6	123,5	119,9	117,9
	2017	106,8	107,8	108,1	108,2	108,3
	2018	113,0	111,9	112,0	112,0	112,0
Портландцемент, цемент глиноземистий, цемент безклінкерний шлаковий і цементи гідрравлічні подібні	2014	99,6	99,7	99,6	99,9	100,4
	2015	111,3	113,5	118,8	120,9	121,4
	2016	117,9	118,0	115,4	116,5	117,2
	2017	129,6	136,6	137,8	135,2	133,7
	2018	122,1	113,5	111,7	110,8	110,1
Чавун переробний і дзеркальний у чушках, болванках чи формах первинних інших	2014	88,2	87,3	92,1	94,8	96,2
	2015	114,8	115,5	114,1	113,3	113,1
	2016	72,5	74,8	77,5	79,5	86,1
	2017	203,0	198,2	191,0	189,8	179,2
	2018	118,0	119,2	118,3	115,2	113,5
Прокат плоский гарячекатаний зі сталі нелегованої завширшки не менше 600 мм	2014	97,8	98,6	99,6	107,7	113,0
	2015	176,4	178,4	194,2	187,1	180,8
	2016	103,9	103,9	96,5	96,0	102,5
	2017	188,1	190,4	188,1	180,7	166,9
	2018	119,0	115,3	113,6	114,2	114,4



Продовження табл.1.11/ Continuation of the table 1.11

Січень- червень/ <i>January- June</i>	Січень- липень/ <i>January- July</i>	Січень- серпень/ <i>January- August</i>	Січень- вересень/ <i>January- September</i>	Січень- жовтень/ <i>January- October</i>	Січень- листопад/ <i>January- November</i>	Січень- грудень/ <i>January- December</i>	
107,1	108,8	109,9	111,3	112,5	113,4	114,2	<i>Pitch and pitch coke</i>
131,5	132,5	133,5	134,1	134,6	135,0	135,8	
104,3	101,8	100,7	99,5	98,4	98,0	97,8	
137,8	141,6	146,5	150,7	154,7	157,5	159,6	
160,1	156,5	150,7	145,8	142,5	139,3	136,4	
110,0	111,7	113,1	114,3	115,6	117,3	118,9	<i>Hydrogen, argon, rare gasses,</i>
150,0	149,1	148,6	147,6	146,4	144,3	142,3	<i>nitrogen and oxygen</i>
103,8	102,4	101,7	102,0	101,9	102,0	102,5	
114,3	115,6	117,0	117,4	118,7	120,5	121,4	
130,6	129,1	126,9	124,8	122,6	119,9	118,5	
111,5	111,7	111,5	111,6	111,5	111,4	111,3	<i>Undenatured ethyl</i>
122,1	122,3	122,8	123,4	123,9	124,3	124,7	<i>alcoholic strength by volume</i>
119,6	119,9	119,7	119,2	118,7	118,2	117,9	<i>of <math>\geq 80\%</math></i>
121,4	120,3	119,4	118,8	118,4	118,0	117,6	
104,9	105,1	105,3	105,4	105,3	105,4	105,5	
110,2	111,2	112,0	112,8	113,6	115,7	118,7	<i>Paints and varnishes based on</i>
171,4	170,5	169,9	168,9	167,9	165,2	161,4	<i>acrylic or vinyl polymers, in an</i>
108,4	108,2	107,9	107,7	107,6	107,3	106,9	<i>aqueous medium</i>
104,8	105,5	106,1	106,6	107,1	107,9	108,6	
119,9	119,0	118,3	118,0	117,6	117,1	116,6	
115,6	117,0	118,1	119,1	119,9	120,3	120,5	<i>Medicaments, containing</i>
121,6	123,0	125,1	126,2	127,3	128,1	128,9	<i>penicillins or other antibiotics</i>
133,4	130,4	126,8	124,0	121,8	120,0	118,1	
97,6	97,7	97,9	98,2	98,4	98,5	98,9	
105,2	105,6	106,0	106,2	106,5	107,0	107,6	
115,7	117,1	118,1	119,0	119,7	120,5	121,2	<i>Medicaments, containing alkaloids</i>
138,1	137,4	136,9	136,3	136,0	135,8	135,5	<i>or derivatives thereof, but not</i>
116,7	115,8	115,3	114,7	114,1	113,5	112,9	<i>hormones or antibiotics</i>
108,4	108,5	108,6	108,7	108,9	109,1	109,3	
112,3	112,4	112,4	112,4	112,6	112,7	113,2	
101,3	101,8	102,1	102,4	102,9	103,3	103,7	<i>Portland cement, aluminous</i>
121,1	121,0	121,1	121,1	121,0	121,0	120,9	<i>cement, slag cement and similar</i>
118,0	119,0	119,8	120,5	121,1	121,6	122,1	<i>hydraulic cements</i>
132,4	131,1	129,9	129,0	128,3	127,7	127,0	
109,9	109,7	109,6	109,4	109,7	110,0	110,5	
97,8	98,7	99,4	100,5	101,6	103,6	104,8	<i>Pig iron and spiegelesen in pigs,</i>
112,7	112,6	112,3	110,5	108,8	104,4	101,8	<i>blocks or other primary forms</i>
91,6	95,4	97,1	98,7	100,7	103,8	109,4	
169,8	162,7	159,9	159,3	159,1	158,6	154,0	
114,1	115,8	116,8	116,5	115,2	115,0	113,7	
118,3	123,3	127,6	131,2	135,0	137,6	140,8	<i>Flat rolled products of non alloy</i>
174,1	168,8	164,0	158,9	153,7	150,6	146,2	<i>steel, not further worked than hot</i>
109,4	112,1	114,5	116,9	119,8	122,3	125,7	<i>rolled, of a width of <math>\geq 600</math> mm</i>
153,8	147,0	143,2	141,2	140,7	140,1	138,2	
115,6	117,2	118,0	118,4	117,1	115,8	114,7	

		Січень- лютий/ <i>January- February</i>	Січень- березень/ <i>January- March</i>	Січень- квітень/ <i>January- April</i>	Січень- травень/ <i>January- May</i>	
Дріт холоднотягнутий зі сталі нелегованої	2014	91,6	91,7	92,7	95,3	100,9
	2015	162,3	169,9	179,0	179,4	171,8
	2016	115,5	105,6	96,3	92,9	92,3
	2017	104,1	109,3	113,9	116,2	116,4
	2018	133,4	137,9	137,9	136,2	134,9
	2018	133,4	137,9	137,9	136,2	134,9
Котли центрального опалення для виробництва гарячої води чи пари, низького тиску	2014	100,6	100,9	101,5	102,7	103,5
	2015	128,3	133,2	145,1	152,7	157,1
	2016	145,4	140,9	128,6	120,8	116,6
	2017	106,3	106,3	106,8	107,2	107,7
	2018	118,3	117,4	117,0	116,2	115,5
	2018	118,3	117,4	117,0	116,2	115,5
Лічильники виробництва та споживання газу, рідини й електроенергії	2014	102,2	102,8	103,7	104,2	105,0
	2015	148,0	157,8	169,1	177,3	181,2
	2016	131,1	122,4	113,9	108,5	105,7
	2017	103,0	106,7	107,6	107,3	107,0
	2018	108,4	105,8	104,8	104,9	105,3
	2018	108,4	105,8	104,8	104,9	105,3
Електродвигуни змінного струму багатофазні, потужністю більше 750 Вт, але не більше 75 кВт	2014	99,8	100,5	100,9	101,4	102,7
	2015	121,7	120,9	120,4	122,8	123,1
	2016	110,3	110,4	110,6	108,0	106,8
	2017	105,5	107,1	107,9	108,4	108,4
	2018	113,5	112,3	111,5	111,6	111,7
	2018	113,5	112,3	111,5	111,6	111,7
Двигуни та установки силові гідравлічні та пневматичні лінійної дії (циліндри)	2014	100,0	100,0	100,0	100,0	100,0
	2015	109,4	114,0	120,9	125,7	129,2
	2016	140,2	135,7	129,4	126,2	122,7
	2017	107,9	107,1	111,1	112,1	113,8
	2018	124,2	126,9	121,9	119,5	118,2
	2018	124,2	126,9	121,9	119,5	118,2
Помпи відцентрові інші для перекачування рідин; помпи інші	2014	110,3	110,2	110,5	107,9	106,5
	2015	108,9	113,4	115,0	116,5	117,6
	2016	138,2	132,9	131,0	129,5	129,0
	2017	105,2	114,3	117,2	118,5	118,7
	2018	126,8	116,6	113,5	112,0	111,2
	2018	126,8	116,6	113,5	112,0	111,2
Меблі кухонні	2014	100,7	100,6	101,8	102,9	103,8
	2015	131,2	138,8	146,1	148,4	149,1
	2016	132,8	127,9	121,4	118,6	116,9
	2017	108,7	106,6	105,2	105,0	105,2
	2018	112,4	113,2	113,6	113,4	113,7
	2018	112,4	113,2	113,6	113,4	113,7
Електроенергія	2014	107,2	110,2	107,9	104,6	101,1
	2015	128,4	127,3	132,4	136,8	137,8
	2016	121,9	126,1	124,7	122,9	122,4
	2017	133,6	134,5	136,2	137,5	136,8
	2018	134,0	132,9	129,9	126,8	126,6
	2018	134,0	132,9	129,9	126,8	126,6
Пара та вода гаряча (теплоенергія, вироблена і відпущена)	2014	95,2	95,2	95,2	97,5	98,9
	2015	149,6	149,6	155,6	163,6	171,6
	2016	150,1	149,6	143,6	133,3	125,0
	2017	169,6	170,0	170,4	170,6	171,1
	2018	102,6	102,7	102,6	102,5	102,5
	2018	102,6	102,7	102,6	102,5	102,5

Продовження табл.1.11/ Continuation of the table 1.11

Січень- червень/ <i>January- June</i>	Січень- липень/ <i>January- July</i>	Січень- серпень/ <i>January- August</i>	Січень- вересень/ <i>January- September</i>	Січень- жовтень/ <i>January- October</i>	Січень- листопад/ <i>January- November</i>	Січень- грудень/ <i>January- December</i>	
104,9	108,1	110,5	114,2	118,3	122,1	125,3	<i>Cold drawn wire of non alloy steel</i>
165,3	161,0	157,6	153,8	149,3	145,3	142,3	
93,5	93,8	94,1	94,5	95,0	95,5	96,0	
115,7	115,7	116,0	117,6	119,1	120,1	120,8	
133,8	133,0	132,0	129,7	127,6	126,1	124,7	
104,3	105,0	105,7	106,8	108,0	109,1	110,3	<i>Central heating boilers, for</i>
159,5	161,1	161,9	161,8	161,3	160,5	159,7	<i>producing hot water or low</i>
114,3	112,7	111,8	111,1	110,5	110,1	109,7	<i>pressure steam</i>
108,0	108,4	108,4	108,7	109,1	109,4	109,8	
114,9	114,3	114,1	113,7	113,5	113,3	113,0	
105,6	107,6	109,3	111,4	113,1	115,3	117,3	<i>Gas, liquid or electricity supply or</i>
182,7	180,5	178,3	175,4	172,9	169,7	166,9	<i>production meters</i>
104,5	104,0	103,8	103,7	103,7	103,6	103,6	
106,8	106,6	106,5	106,4	106,4	106,4	106,4	
105,5	106,5	107,5	108,5	109,6	110,5	111,4	
103,8	105,3	106,5	107,7	108,7	109,8	110,8	<i>AC motors, multi-phase, of an</i>
123,0	122,0	121,3	120,5	119,8	118,9	118,1	<i>output &gt; 750 W but ≤ 75 kW</i>
106,2	105,8	105,6	105,6	105,5	105,5	105,5	
108,4	108,4	108,2	108,2	108,1	108,4	108,7	
112,7	113,5	114,1	114,6	115,0	115,0	115,0	
100,0	100,0	100,0	100,0	100,6	101,4	102,0	<i>Linear acting hydraulic and</i>
132,5	134,9	137,0	138,6	139,1	139,6	139,8	<i>pneumatic motors (cylinders)</i>
119,8	118,0	116,7	115,4	114,6	113,5	112,9	
114,7	115,1	115,2	115,5	115,5	116,6	117,2	
117,3	116,7	116,2	115,9	115,7	114,6	113,8	
106,7	106,9	107,0	107,1	107,3	107,4	107,4	<i>Other centrifugal pumps for</i>
117,0	119,6	121,6	123,0	124,2	125,3	126,2	<i>liquids; other pumps</i>
128,7	125,3	122,8	121,0	119,6	118,3	117,3	
118,7	118,7	118,7	118,7	118,7	119,3	120,0	
110,6	110,2	109,9	109,7	109,4	108,7	107,9	
105,0	105,8	106,4	107,5	108,7	109,7	110,9	<i>Kitchen furniture</i>
148,6	148,2	147,9	147,2	146,4	146,2	145,7	
115,7	115,0	114,4	114,0	113,4	112,6	111,9	
105,6	105,9	106,2	106,7	107,2	107,6	108,1	
113,8	113,7	113,6	113,3	113,0	112,7	112,4	
102,5	106,2	108,9	111,2	112,2	114,6	115,6	<i>Electrical energy</i>
136,4	135,4	134,0	134,0	133,4	131,8	131,7	
121,2	121,1	121,5	120,7	123,6	126,7	128,7	
137,1	136,5	134,9	133,3	129,7	126,3	123,9	
127,3	127,7	128,8	129,8	130,1	130,8	131,0	
100,6	105,2	108,8	111,6	113,8	115,6	117,8	<i>Heat</i>
175,5	172,6	170,4	168,8	167,7	166,8	165,1	
119,2	126,4	131,6	135,4	138,7	141,5	144,0	
172,4	158,1	148,8	142,4	137,1	133,1	129,8	
102,5	102,5	102,7	102,9	103,1	103,3	103,5	

**1.12. СЕРЕДНІ ЦІНИ ВИРОБНИКІВ  
AVERAGE PRODUCER'**

		Січень/ <i>January</i>	Лютий/ <i>February</i>	Березень/ <i>March</i>	Квітень/ <i>April</i>	Травень/ <i>May</i>
М'ясо великої рогатої худоби свіже чи охолоджене	2013	30788,21	31007,18	31126,75	30824,58	30706,85
	2014	27641,74	27692,02	28196,46	28165,92	28570,31
	2015	35054,99	36108,89	37787,86	38126,60	38197,65
	2016	46325,16	45788,49	45862,54	45425,78	45187,04
	2017	52302,10	57221,71	58060,53	57884,18	57761,23
	2018	67262,38	69921,57	68912,62	68757,17	67356,27
М'ясо свиней свіже чи охолоджене	2013	30353,91	29318,86	29661,34	30062,10	30518,29
	2014	29091,15	28824,65	29227,28	34808,84	33768,90
	2015	36878,83	36681,25	41210,51	43278,97	44113,72
	2016	42815,07	39515,67	42368,90	44337,26	43640,83
	2017	44211,76	47508,84	47991,93	50020,07	52648,69
	2018	65867,33	65120,46	65683,44	69343,32	65790,00
М'ясо свійської птиці свіже чи охолоджене	2013	18738,39	18460,95	18220,56	18168,54	18386,21
	2014	17982,91	17974,11	17814,12	18057,89	18462,45
	2015	23211,66	22753,17	25289,95	26313,58	27022,47
	2016	29224,92	29108,87	29543,47	29792,24	29845,66
	2017	32620,79	33201,69	33456,13	33975,45	34420,58
	2018	42152,76	41405,96	42484,22	42451,88	37987,73
Вироби ковбасні варені, сосиски, сардельки	2013	32546,35	32577,15	32641,85	32697,90	32754,83
	2014	32663,96	32825,32	33386,13	34278,97	35029,22
	2015	41311,24	42040,82	45096,42	46516,57	46640,28
	2016	50944,53	51055,76	51118,68	51003,95	51242,10
	2017	53537,60	54915,36	55254,20	55798,99	56158,04
	2018	65394,22	66429,28	66912,80	67347,02	67275,95
Ковбаси напівкопчені	2013	43127,10	43168,59	43126,05	43047,72	43120,19
	2014	45123,99	45236,81	45903,25	47419,93	48341,00
	2015	56807,31	58246,19	61821,06	64213,84	64097,58
	2016	67007,91	66960,95	67359,74	67419,37	67566,07
	2017	70956,06	72896,75	73931,37	74640,20	74825,23
	2018	89707,77	91824,29	92652,12	93237,39	93059,57
Сік томатний	2013	5013,90	5069,84	5123,44	5123,44	5123,44
	2014	5036,10	5047,48	5220,22	5316,02	5366,94
	2015	5993,08	6369,64	7071,04	7205,23	7225,20
	2016	9638,96	9766,95	9861,86	9810,20	9899,71
	2017	11738,80	11725,01	11812,82	11851,20	11837,77
	2018	12463,65	12621,84	12763,11	12889,62	12888,26
Сік яблучний	2013	8707,38	8611,17	8596,02	8494,70	8265,10
	2014	7961,01	8220,19	8638,08	9167,59	9181,19
	2015	9640,67	10881,32	11031,75	10928,34	10926,79
	2016	16147,28	16836,91	17323,29	17114,69	17232,87
	2017	17471,80	17457,98	17495,55	17439,31	17395,84
	2018	26786,33	27500,95	27444,85	28562,16	29050,58
Олія соняшникова нерафінована	2013	8827,31	8982,49	8781,93	8611,88	8525,05
	2014	6817,60	6730,75	7481,10	8465,01	8872,03
	2015	11683,08	14127,59	14905,96	15778,07	15346,55
	2016	18692,40	19983,16	20137,67	20149,73	20082,86
	2017	20433,41	20593,16	20863,57	19672,84	19628,93
	2018	20996,71	20989,14	20858,03	20795,74	20694,80

**ПРОМИСЛОВОЇ ПРОДУКЦІЇ У 2013-2018 РОКАХ**  
**PRICES IN 2013-2018**

(грн за т; UAH for t)

Червень/ <i>June</i>	Липень/ <i>July</i>	Серпень/ <i>August</i>	Вересень/ <i>September</i>	Жовтень/ <i>October</i>	Листопад/ <i>November</i>	Грудень/ <i>December</i>	
30719,76	30690,74	30650,23	30805,36	30738,28	30692,96	30673,93	<i>Meat of bovine animals, fresh or chilled</i>
29679,40	30684,90	31018,12	32383,49	33225,62	33649,15	34220,16	
38802,51	39604,59	39879,50	40361,92	40876,59	40969,79	40815,52	
45074,83	45081,41	45148,50	45667,39	46565,84	48462,04	49979,60	
57959,88	58285,29	58400,45	59618,74	60419,61	61605,78	62368,00	
66743,44	66074,07	65833,63	66366,96	66980,91	67849,26	67348,40	
30345,72	31280,09	31772,46	31568,68	30906,99	30020,63	30239,44	<i>Meat of swine, fresh or chilled</i>
34708,18	35049,87	35604,73	39269,11	37314,77	35813,60	38081,19	
44307,83	49212,29	50040,99	48381,38	45766,78	46398,49	44855,60	
42149,36	44467,79	45021,79	47475,27	44216,22	45432,54	47423,49	
61055,37	61395,28	63450,07	67427,48	64410,91	64872,58	64711,60	
66110,66	65833,65	67611,11	70018,26	68600,73	66015,14	66610,94	
18493,81	18429,92	18333,31	18394,23	18282,33	17826,94	17773,13	<i>Meat of poultry, fresh or chilled</i>
19693,25	21299,21	21553,62	22624,32	23053,61	23787,66	23803,16	
27344,89	28765,56	28881,00	29468,60	29697,50	29720,86	30349,72	
30677,70	31114,44	30856,72	32053,11	32341,41	32467,75	32406,20	
35723,34	37828,04	39280,46	41888,01	41330,64	41880,89	41481,08	
38502,57	35692,49	36240,78	37141,73	38387,86	37769,39	37885,08	
32845,33	32906,85	32969,84	33015,88	33038,79	33093,67	33105,36	<i>Boiled sausage, sausages, wieners</i>
35655,27	36626,89	36970,04	38243,47	39159,59	39564,83	40804,02	
46644,37	46622,14	47728,21	48361,94	48887,77	49301,00	49724,28	
51347,74	51636,90	51511,50	52374,14	52890,00	53286,16	53829,48	
57097,41	58641,12	60030,45	61805,02	63426,33	63964,87	65085,32	
67287,21	67630,03	67610,89	68867,19	69808,10	70317,56	70339,06	
43113,93	43183,08	43294,92	43389,88	43446,38	43590,85	43593,15	<i>Semi-smoked sausage</i>
49064,78	50355,64	50865,81	52489,37	53941,54	54489,42	55972,23	
63913,16	64253,31	66206,36	66997,56	67504,75	67903,29	68299,49	
67677,83	67912,90	67786,25	69029,37	69737,87	70427,62	70904,37	
76104,11	77484,84	79255,13	83994,46	85036,72	85790,19	86812,03	
93301,45	93700,60	94160,33	96167,42	96899,54	97618,52	97271,85	
5145,04	5148,50	5167,68	5150,41	5150,41	5180,93	5213,39	<i>Tomato juice</i>
5366,94	5366,94	5395,34	5522,98	5624,05	5815,19	5838,51	
7275,31	7365,33	7375,56	7641,56	7760,50	8036,43	8030,58	
10309,56	10311,69	10322,24	10822,77	10820,56	10916,64	10801,41	
11849,50	11852,98	11836,89	11971,99	12135,62	12159,29	12229,10	
13034,25	13035,20	13111,29	13572,04	14062,17	14062,22	14221,76	
8392,23	8285,46	8305,79	8388,62	8466,33	8476,04	8519,97	<i>Apple juice</i>
9339,49	9441,32	9206,21	9007,17	9111,31	9378,14	9298,11	
11231,27	11288,54	12058,59	12555,86	12966,21	13261,96	14078,78	
17438,78	17191,97	16625,31	16979,86	17078,28	17164,80	17043,48	
17581,41	18069,70	18656,41	19928,78	20187,69	21603,91	22465,65	
28603,76	27412,32	26052,38	25789,64	24162,97	22482,21	21679,44	
8585,37	8608,94	8535,62	7917,82	7241,99	7094,81	7023,48	<i>Sunflower-seed oil, crude</i>
9001,40	9021,70	9223,00	9165,72	8982,54	9657,01	10467,02	
16319,07	17245,03	17236,48	16928,37	16547,69	17541,54	17547,20	
19945,60	19805,08	20127,84	20267,71	20404,72	20299,63	20206,68	
19342,58	19315,25	19238,17	19617,82	19800,32	19962,91	20123,29	
20507,96	20590,45	20760,84	20897,27	20585,87	20138,70	19581,12	

		Січень/ January	Лютий/ February	Березень/ March	Квітень/ April	Травень/ May
Олія соняшникова та її фракції, рафіновані але не піддані хімічній модифікації	2013	11624,11	11678,60	11617,78	11611,64	11611,64
	2014	10604,68	10374,79	10628,30	10894,80	11590,70
	2015	15761,86	20888,64	21701,48	21414,13	21774,55
	2016	22916,51	23684,80	23524,66	23649,27	23740,16
	2017	23979,52	23964,19	24677,43	24161,03	24442,96
	2018	24885,87	25274,00	25140,58	25159,11	25154,39
Молоко рідке оброблене (пасте- ризоване, стерилізоване, гомогенізоване, топлене, пептизоване)	2013	5646,46	5617,14	5640,44	5723,68	5726,22
	2014	6476,10	6520,10	6574,05	6758,82	6809,80
	2015	7317,00	7343,14	7832,64	7915,78	7993,71
	2016	9498,80	9668,07	10078,12	9935,38	9906,85
	2017	12473,59	12705,90	12852,98	12951,26	12931,73
	2018	14767,46	14851,44	14961,34	15071,07	14911,97
Молоко сухе знежирене	2013	23205,76	23192,28	24090,59	26022,41	27391,71
	2014	30945,17	31869,56	32791,07	32689,72	31256,46
	2015	33996,76	34058,32	36929,35	37763,57	35918,30
	2016	41728,68	41784,19	42557,09	39484,56	37701,83
	2017	48586,10	49069,83	49052,47	50512,20	48114,77
	2018	48676,66	47794,46	47630,97	46297,49	44276,20
Масло вершкове жирністю ≤ 85%	2013	42963,51	43275,15	43306,95	43687,59	43688,25
	2014	50180,68	50999,80	51047,08	50682,82	49479,99
	2015	51777,60	51796,15	55918,47	55856,39	55580,56
	2016	66819,59	68953,98	71021,33	69553,05	68076,01
	2017	93562,74	93972,33	94721,70	92850,00	90492,09
	2018	112654,05	113596,63	111620,58	110709,64	108967,61
Сири тверді	2013	43767,10	44152,57	44301,37	44504,32	44021,74
	2014	52054,35	52724,59	53083,75	53210,52	52379,19
	2015	57147,40	58120,10	60128,99	61288,28	62402,17
	2016	72925,59	73582,40	73896,14	74158,77	73096,84
	2017	92520,49	93787,34	95230,28	95009,07	92470,17
	2018	107437,03	107082,02	105850,17	106148,58	102915,39
Кефір неароматизований, без додання фруктів горіхів, какао та інших наповнювачів	2013	6734,47	6760,12	6859,60	6880,83	6930,35
	2014	7414,88	7471,10	7582,47	7625,67	7634,51
	2015	8421,86	8441,42	9146,26	9220,97	9308,08
	2016	10958,50	11103,26	11359,59	11275,07	11197,73
	2017	13859,10	13883,76	13950,82	13991,28	13855,20
	2018	15914,55	16006,27	16107,40	16125,15	15972,95
Сметана неароматизована, без додання фруктів, горіхів, какао та інших наповнювачів	2013	17066,68	17124,67	17162,72	17220,55	17231,40
	2014	19377,09	19538,02	19870,06	20291,10	20356,05
	2015	21465,88	21669,35	23075,29	23436,95	23778,24
	2016	28029,27	28642,97	29255,60	29322,16	29364,14
	2017	35917,46	36621,98	37047,95	37274,71	36970,12
	2018	43220,13	43326,04	43776,85	44036,86	43716,52
Борошно пшеничне чи пшенично-житне	2013	2576,07	2650,12	2677,09	2681,47	2685,55
	2014	2341,95	2394,67	2483,87	2691,36	2849,12
	2015	3424,32	4031,64	4432,90	4489,52	4279,35
	2016	4541,78	4619,69	4624,55	4532,33	4485,67
	2017	4836,33	5218,23	5305,24	5342,49	5331,15
	2018	5568,17	5685,11	5688,98	5705,86	5739,05

Продовження табл. 1.12/Continuation of the table 1.12

Червень/ June	Липень/ July	Серпень/ August	Вересень/ September	Жовтень/ October	Листопад/ November	Грудень/ December	
11611,64	11611,64	11515,72	11157,54	10918,32	10809,52	10770,65	<i>Sunflower-seed oil and its fractions, refined, but not chemically modified</i>
11622,43	11639,00	11938,01	12111,97	12347,66	12999,22	14682,13	
21530,94	21811,87	21990,37	21542,44	21124,58	22452,59	22369,99	
23951,64	23967,24	23950,80	23935,26	23837,10	23906,65	23904,71	
24186,66	24241,77	24052,12	24340,51	24843,28	24805,09	24776,87	
25138,12	25135,77	25279,97	25550,63	25398,70	24699,27	24293,11	
5752,05	5794,65	5882,15	5971,76	6034,43	6058,97	6123,76	<i>Processed liquid milk</i>
6807,58	6809,94	6866,37	6959,78	7011,56	7038,21	7207,30	
8086,36	8113,29	8224,87	8335,89	8504,74	8642,07	8838,23	
10126,14	10109,09	10198,11	10454,85	10845,38	11090,74	11462,38	
12833,00	12959,27	13102,14	13438,65	13841,63	14277,23	14649,31	
14833,15	14845,90	14981,38	15416,43	15563,16	15960,09	16131,07	
27248,94	27431,80	27624,27	29027,96	29199,40	29973,64	31601,45	<i>Skimmed milk powder</i>
31123,58	31536,95	32940,04	33229,07	33823,88	33857,96	33987,12	
35312,74	35562,66	36439,91	35678,97	37568,21	38242,95	39101,31	
37656,09	38000,78	38730,81	41492,81	43952,11	45556,49	46698,98	
46924,00	47171,49	47957,08	48895,10	49090,88	49312,80	48157,27	
44072,68	43385,31	43786,06	45025,42	46319,77	47586,07	48153,65	
43783,81	44239,15	44819,99	46333,27	47283,61	48246,92	49202,80	<i>Butter of a fat content by weight ≤ 85%</i>
49060,18	49065,55	49008,99	49274,25	49704,96	50253,51	50960,04	
55223,93	55576,67	56316,63	57186,96	60489,52	63560,02	65530,33	
67155,05	67600,63	70784,26	75206,00	79896,64	82352,25	88646,18	
91659,50	95329,17	96570,95	100727,23	103302,18	107736,60	108252,83	
109900,35	109509,54	109963,71	113400,43	115701,16	117685,29	118452,28	
44339,01	45255,94	45902,47	46873,88	48113,46	49781,17	50926,66	<i>Cheese</i>
51286,99	50910,22	50568,09	52231,15	53089,14	53357,51	53595,36	
62866,38	64360,71	65813,31	65258,82	65890,46	67941,40	69241,22	
71764,41	72356,45	72241,49	74423,70	78679,32	82796,98	87734,74	
91584,40	91907,63	91999,66	92920,28	97209,29	100564,84	102592,44	
102670,62	102521,31	103105,43	106040,68	108129,40	112227,41	115252,62	
6931,87	6981,41	7055,21	7106,25	7154,67	7225,88	7402,05	<i>Kefir not flavoured nor containing added fruit; nuts or cocoa</i>
7610,28	7766,56	7809,61	7975,86	8001,58	8133,76	8281,15	
9418,23	9404,68	9469,09	9593,76	9755,90	9889,98	10044,89	
11248,44	11138,92	11221,69	11648,16	12090,33	12530,41	13422,20	
13911,60	13956,84	14294,77	14619,34	15131,67	15342,89	15715,45	
15806,29	15806,29	15869,46	16305,98	16456,05	16859,20	16914,98	
17314,28	17449,03	17646,73	17759,41	17974,14	18079,53	18480,80	<i>Sour cream not flavoured nor containing added fruit; nuts or cocoa</i>
20310,67	20368,87	20474,68	20620,60	20761,45	20876,29	21089,26	
23821,34	23884,72	24148,66	24072,04	24497,04	24944,44	25292,15	
29282,27	29380,68	29296,96	30361,36	31423,38	32298,78	34534,57	
37113,63	37492,24	38200,96	39125,09	40456,69	41151,98	42221,40	
43534,61	43653,77	43728,62	45026,89	45348,67	46211,08	46963,94	
2667,11	2632,77	2428,03	2281,35	2234,99	2261,68	2311,48	<i>Wheat or maslin flour</i>
2950,67	2965,10	2933,33	2971,02	3008,55	3038,32	3143,43	
4027,79	3952,95	3971,69	3977,41	3922,51	4104,35	4223,05	
4550,96	4539,92	4517,39	4551,71	4587,97	4722,39	4804,90	
5270,69	5278,34	5292,79	5300,71	5381,33	5443,11	5500,28	
5727,79	5761,93	6153,96	6293,90	6445,65	6468,99	6491,95	

		Січень/ January	Лютий/ February	Березень/ March	Квітень/ April	Травень/ May
Борошно житнє	2013	2014,10	2005,47	1963,76	1963,76	1948,82
	2014	1666,48	1721,12	1755,07	1818,54	1880,14
	2015	2205,50	2640,59	3288,14	3245,68	3234,31
	2016	3740,63	3831,73	3927,43	3962,90	3941,42
	2017	3979,21	4266,89	4345,53	4357,59	4487,99
	2018	4410,16	4427,84	4427,84	4376,34	4381,10
Крупи пшонаїні	2013	2920,20	3053,42	3121,31	3120,47	3049,17
	2014	4289,87	4207,21	4684,51	5041,12	5206,71
	2015	6537,37	7895,87	8901,86	8771,88	8547,36
	2016	8756,99	9181,00	9313,64	9159,17	8844,08
	2017	8182,49	8243,67	8233,78	8231,14	7959,69
	2018	11494,20	12009,10	11771,54	11866,01	11637,48
Крупи гречані	2013	6167,05	6063,49	5787,82	5728,34	5656,48
	2014	5479,70	5613,21	6274,77	6602,68	6624,18
	2015	10848,13	11480,48	12803,27	12709,35	12543,82
	2016	19309,20	21211,24	22741,14	23278,02	24111,86
	2017	22345,31	22643,10	22386,57	21566,09	21079,49
	2018	14398,83	14194,57	13064,66	12100,57	11263,60
Хліб житній	2013	4806,81	4851,87	4851,87	4862,85	4862,85
	2014	5002,76	5002,76	5002,76	5138,87	5642,85
	2015	6278,61	6702,93	7753,35	8184,90	8184,90
	2016	9132,36	9280,97	9533,02	9635,26	9719,28
	2017	10300,93	10646,77	10856,57	10856,57	10883,69
	2018	11458,82	11502,31	11533,98	11533,98	11582,67
Хліб пшеничний	2013	4158,77	4171,91	4200,31	4202,14	4205,33
	2014	4186,23	4192,61	4247,31	4373,73	4583,08
	2015	5547,36	5919,76	7426,42	7538,65	7526,05
	2016	8797,04	8826,98	8874,36	8909,83	8930,82
	2017	9832,10	10184,74	10394,32	10414,71	10502,57
	2018	11795,92	11890,81	11983,57	12077,01	12218,38
Хліб житньо-пшеничний і пшенично-житній	2013	4126,43	4189,07	4212,70	4178,06	4178,06
	2014	4118,02	4118,02	4133,64	4238,90	4414,19
	2015	5400,95	5806,62	7422,88	7388,08	7381,71
	2016	8057,82	8078,45	8095,52	8131,24	8158,50
	2017	8971,03	9337,12	9551,14	9539,05	9642,79
	2018	10887,87	11057,81	11165,47	11352,02	11418,84
Пряники та вироби подібні; печиво солодке; вафлі та вафель- ні пластини	2013	12804,99	12796,40	12807,79	12842,17	12884,57
	2014	13089,44	13249,24	13656,72	13990,20	14446,12
	2015	17680,25	20372,05	21622,61	21806,06	21813,56
	2016	25103,22	25473,72	25963,71	26584,48	26428,15
	2017	28609,65	28930,84	30071,26	30276,00	30887,31
	2018	33059,95	32884,68	33080,49	33693,57	33638,60
Вироби макаронні, локшина та вироби борошняні подібні	2013	4963,47	5127,44	5177,13	5184,51	5184,51
	2014	4889,65	4862,75	5010,91	5245,28	5573,22
	2015	6382,34	6856,60	8423,74	8220,87	8135,39
	2016	11240,53	11130,39	11130,39	10965,89	10901,71
	2017	11154,29	11478,26	11495,02	11495,02	11505,80
	2018	12031,12	12112,32	12335,98	12348,28	12531,09



Продовження табл. 1.12/Continuation of the table 1.12

Червень/ June	Липень/ July	Серпень/ August	Вересень/ September	Жовтень/ October	Листопад/ November	Грудень/ December	
1936,01	1919,55	1889,71	1821,52	1788,09	1768,40	1768,40	<i>Rye flour</i>
1893,47	1910,45	1884,90	1892,56	1905,83	1926,58	1965,28	
3144,33	3113,70	3113,70	3153,22	3208,67	3247,75	3247,75	
3956,69	3975,68	3928,38	3938,99	3906,87	4014,79	3977,97	
4397,29	4419,98	4425,10	4415,20	4395,74	4378,71	4400,34	
4377,68	4381,10	4382,85	4421,81	4421,81	4528,94	4622,88	
2959,27	2985,80	2943,90	2836,10	3046,34	3289,11	3896,54	<i>Groats from millet</i>
5254,74	5312,33	4931,87	4596,57	4583,03	5024,11	5883,79	
8334,00	7819,65	7716,65	7485,41	7272,66	7431,16	7587,33	
8372,06	8031,04	7840,48	7819,75	7307,85	7382,52	7476,16	
7929,69	8088,96	8309,30	8879,41	9269,17	10825,39	11136,48	
11765,48	11807,00	11894,06	13079,55	15291,15	17683,68	17748,09	
5641,23	5721,77	5546,32	5405,62	5497,31	5641,06	5478,25	<i>Buckwheat</i>
6654,00	6546,76	6547,27	6467,95	6615,86	8065,62	10365,08	
12441,61	12989,03	13822,22	14020,45	14800,86	15869,48	16083,80	
24861,87	23713,39	23078,38	21611,05	22160,11	22087,00	22343,61	
20230,38	19554,37	19774,71	17663,99	16947,92	16544,86	15014,63	
11578,25	12368,71	11878,89	11913,35	11567,48	11219,11	11261,46	
4862,85	4714,65	4714,65	4714,65	4714,65	4714,65	4714,65	<i>Rye bread</i>
5698,92	5498,18	5585,78	5890,67	5890,67	5890,67	6230,12	
8184,90	8116,72	8116,72	8116,72	8116,72	8116,72	8146,51	
9719,22	9719,21	9719,17	9805,21	9884,06	10045,11	10228,30	
11007,87	11007,87	11090,81	11090,81	11090,81	11255,30	11282,61	
11663,32	11735,57	11897,85	12368,51	12478,97	12673,89	12981,83	
4250,45	4250,45	4247,84	4247,84	4246,16	4246,16	4246,16	<i>White bread</i>
4611,45	4677,09	4740,73	5100,71	5172,69	5184,58	5357,08	
7706,82	7711,26	7711,26	7711,26	7674,42	7705,37	7880,06	
8939,10	8955,49	8957,87	9042,65	9132,54	9248,94	9418,23	
10616,49	10648,70	10761,45	10876,58	11124,65	11342,29	11450,51	
12303,41	12443,49	12720,67	13141,40	13364,68	13665,99	13871,94	
4194,66	4201,14	4201,14	4201,14	4201,14	4201,14	4188,09	<i>Mix of white and rye bread</i>
4439,25	4476,69	4544,94	4793,99	4897,84	4917,61	5045,02	
7570,65	7570,65	7570,65	7606,02	7570,65	7611,83	7772,83	
8224,41	8246,78	8266,34	8331,59	8453,26	8574,55	8722,48	
9707,11	9756,01	9825,47	9951,10	10286,74	10415,62	10547,02	
11468,51	11642,44	11942,08	12316,17	12507,76	12763,94	13003,88	
12887,16	12888,55	12891,39	12905,99	12922,09	12946,95	12960,15	<i>Gingerbread and the</i>
14521,95	14689,26	14818,08	15207,19	15458,28	15683,51	15988,21	<i>like; sweet biscuits;</i>
22320,54	22479,21	22498,64	22645,43	22712,35	23346,67	23486,40	<i>waffles and wafer</i>
26375,92	26276,24	26344,83	26851,95	27128,94	27258,26	27893,26	
30747,53	30644,92	30743,78	30722,83	31058,66	31392,88	32016,41	
34067,95	34102,97	34386,58	34992,93	35232,93	35309,44	35311,26	
5171,37	5170,15	5155,23	5017,45	5002,33	5008,08	5023,14	<i>Macaroni, noodles and</i>
5637,21	5624,82	5634,56	5666,63	5683,52	5858,71	6102,40	<i>similar farinaceous</i>
7795,95	8160,50	8247,72	8277,60	8053,99	8146,30	8295,64	<i>products</i>
11021,33	11021,33	10995,64	10999,85	11014,48	11016,49	11060,27	
11540,16	11540,16	11542,18	11543,03	11632,54	11859,02	11860,83	
12643,83	12643,83	13070,67	13756,59	13881,73	13962,11	14031,92	

		Січень/ January	Лютий/ February	Березень/ March	Квітень/ April	Травень/ May
Цукор білий кристалічний	2013	4347,74	4264,54	4251,45	4284,24	4298,65
	2014	5502,62	5664,40	6109,19	6427,41	6942,51
	2015	6580,76	7204,64	7863,68	7624,99	7835,54
	2016	11105,18	11416,27	11435,40	11250,38	11018,67
	2017	11564,96	12213,03	12717,74	12972,84	12935,93
	2018	9893,55	10073,52	9787,84	9648,57	9479,52
Коньяк, бренді, тис.дал	2013	494315,53	502653,13	506204,93	506204,93	506204,93
	2014	549323,37	554916,87	557235,38	525470,50	525470,50
	2015	601914,00	609649,14	634420,41	634420,41	629550,84
	2016	791737,07	810188,30	808043,43	823576,72	833945,27
	2017	889348,39	892229,92	878026,69	880160,03	873573,69
	2018	1088004,54	1074769,94	1053833,79	1043153,02	1051703,32
Горілка з вмістом спирту менше 45,4 %, тис.дал	2013	167876,35	167876,35	174730,40	171222,89	170669,72
	2014	176966,77	177033,06	179462,17	178557,82	182695,40
	2015	230381,94	236219,12	245819,59	259968,37	266561,62
	2016	274852,99	326188,22	321571,14	326570,30	329729,99
	2017	359358,90	370734,15	354752,18	354438,31	361742,21
	2018	410789,57	414435,68	421165,59	422612,03	422115,14
Пиво, крім відходів пивоваріння, тис.дал	2013	52243,65	53312,95	53742,21	54123,14	54198,35
	2014	55342,48	55810,46	56243,62	58534,43	58245,55
	2015	70005,80	73837,70	80892,69	82503,53	83680,93
	2016	92919,88	94369,09	96571,65	98297,01	98439,55
	2017	110144,27	111170,35	112736,55	118083,55	118315,29
	2018	121779,25	126542,09	130629,68	130749,68	133138,33
Води натуральні мінеральні негазовані, тис.дал	2013	14274,93	14274,93	14344,78	14490,30	14490,30
	2014	14508,24	14508,24	15028,91	15890,77	16702,70
	2015	19372,29	19970,80	23255,67	23832,56	24145,67
	2016	26288,70	26352,96	26352,96	26571,36	27347,42
	2017	33069,63	33065,91	33107,53	33228,92	33278,35
	2018	36412,07	36549,42	35851,60	36298,56	36186,00
Води натуральні мінеральні газовані, тис.дал	2013	14051,53	14051,53	14033,41	14171,97	14278,30
	2014	14004,84	14021,60	14950,24	15173,45	15771,58
	2015	18498,43	19113,75	21492,13	22242,51	22190,10
	2016	23172,61	23313,27	29207,98	30911,86	30990,36
	2017	32834,59	33297,90	33965,46	34401,24	34674,53
	2018	36989,53	37306,93	37550,17	37987,17	38555,67
Напої безалкогольні інші, тис.дал	2013	28831,80	29078,61	29111,45	29144,76	29283,67
	2014	28839,70	28912,51	29897,25	30950,41	31724,54
	2015	38334,59	40710,43	44831,89	45423,93	45306,16
	2016	49191,35	49793,25	50400,55	50376,73	51814,90
	2017	52782,59	53021,49	53697,57	55278,68	55352,97
	2018	60973,59	60740,68	61141,12	62737,51	63375,98
Спирт етиловий неденатурований із вмістом спирту не менше 80 об, %, тис.дал	2013	122725,77	122533,89	122649,55	122454,99	122622,12
	2014	131651,55	132199,92	132199,92	132199,92	135339,86
	2015	144248,86	144895,71	168332,96	173849,07	177350,37
	2016	191781,32	193497,63	193513,52	207106,15	207763,64
	2017	240188,08	239382,47	244046,80	249373,31	245629,47
	2018	257015,59	260435,70	267423,39	268480,63	273171,49

Продовження табл. 1.12/Continuation of the table 1.12

Червень/ June	Липень/ July	Серпень/ August	Вересень/ September	Жовтень/ October	Листопад/ November	Грудень/ December	
4470,47	4655,60	4654,02	4705,68	4728,56	4960,94	5191,98	<i>Sugar</i>
7061,89	7197,61	7308,50	7133,49	6528,95	6148,56	6252,25	
8063,54	8202,05	8274,84	8457,12	9379,38	9720,55	10242,72	
10708,76	10905,52	10975,01	11042,50	11371,42	11808,62	11674,75	
12755,36	12846,84	12746,15	12253,78	11226,96	10737,66	10263,61	
9396,12	9675,84	9780,12	9460,15	9066,37	9037,02	9129,93	
506204,93	508507,60	508507,60	508507,60	508507,60	508507,60	508507,60	<i>Cognac, brandy,</i>
563134,42	566091,05	566091,05	570672,16	570672,16	571820,88	573378,37	<i>thsd dal</i>
628280,94	691686,52	709900,62	726286,78	726286,78	829524,69	834460,66	
804570,33	784255,06	784241,36	809205,43	806995,36	813015,51	898823,13	
889947,29	923100,40	923715,47	1068883,11	1090497,37	1109931,37	1116862,99	
1051703,32	1046317,85	1046317,85	1050627,54	1090809,86	1095623,50	1095870,09	
170455,21	170807,88	172075,40	173032,16	174034,43	174034,43	174034,43	<i>Vodka of an alcoholic</i>
185181,42	182951,01	191296,88	193938,44	193938,44	194026,00	197424,16	<i>strength by volume of</i>
261772,50	267730,51	274252,79	285681,29	287283,41	284975,54	287543,08	<i>≤ 45,4 %</i>
333324,95	331122,13	330695,12	333293,49	333881,57	329357,87	351070,93	
361309,22	358460,78	363631,02	387708,86	389519,07	400703,41	403145,49	
420454,51	422683,75	422073,13	420851,31	459955,94	483194,23	485839,03	
55060,69	55851,06	56579,20	56633,27	56822,36	56825,44	56958,23	<i>Beer, except dregs from</i>
60958,33	61065,56	63534,95	64985,47	66661,15	67616,12	67837,66	<i>brewing thsd dal</i>
84759,42	88135,94	89119,74	89147,77	89795,63	89797,81	90743,73	
99934,72	101088,68	101334,75	101320,07	101344,36	101443,20	101559,09	
119678,06	119815,50	120712,16	120712,16	120712,16	120712,16	121366,03	
136149,08	139050,88	138960,81	139201,95	139549,77	140886,56	141037,57	
14490,30	14508,24	14508,24	14508,24	14508,24	14508,24	14508,24	<i>Mineral waters, not</i>
16702,70	16934,27	17144,60	17313,73	18127,39	18355,23	18996,31	<i>sweetened nor flavoured,</i>
24026,31	24391,94	24391,94	24619,51	25167,51	25086,54	25086,54	<i>thsd dal</i>
28010,19	29395,93	29395,93	29509,04	29537,45	29537,45	29537,45	
33461,07	34783,04	34783,04	34773,13	34993,22	35025,58	35294,62	
37360,71	38098,88	37888,79	39100,33	38946,58	39013,54	40018,98	
14278,30	14355,99	14364,06	14364,06	14364,06	14364,06	14022,34	<i>Aerated waters, not</i>
15902,59	16034,29	16219,50	16552,29	16913,28	17068,56	17469,53	<i>sweetened nor flavoured,</i>
22362,41	23079,45	23340,09	23429,46	23670,53	23580,92	23585,88	<i>thsd dal</i>
31117,75	31135,47	31337,09	31464,04	31619,14	31680,98	31658,08	
35215,61	35806,42	35806,42	35876,81	35949,76	36416,34	36618,24	
39199,29	40106,62	40223,58	41221,66	42019,58	41922,55	42197,33	
29032,98	29172,68	29176,64	29182,93	29165,81	28947,33	28838,42	<i>Other non alcoholic</i>
32025,86	32470,35	32943,32	33239,89	34017,76	34631,11	34859,61	<i>beverages, thsd dal</i>
45642,72	47637,98	47784,09	48071,37	49004,10	47904,93	48071,53	
51463,78	51245,09	51557,87	51988,80	51214,15	51972,84	51969,30	
55949,09	56324,64	56179,93	56520,66	56600,19	56773,25	57057,77	
64530,04	65697,25	66238,15	65681,88	66153,46	66634,88	66996,37	
122672,91	125927,50	127929,91	128499,89	130171,82	130875,04	130923,29	<i>Undernatured ethyl</i>
137036,44	139133,69	139556,82	141617,32	142018,87	142679,19	142182,12	<i>alcohol of alcoholic</i>
177261,26	177261,26	179853,57	183758,92	183660,40	189378,75	189201,45	<i>strength by volume</i>
210608,02	213272,09	213665,45	212348,70	211957,76	213417,26	213810,89	<i>of ≥80%, thsd dal</i>
248868,27	248868,27	251714,85	252527,02	247102,84	247102,84	247102,84	
273171,59	275931,39	275931,39	272726,39	269673,99	272511,59	273370,72	

**1.13. ІНДЕКСИ ЦІН ВИРОБНИКІВ ПРОМИСЛОВОЇ ПРОДУКЦІЇ В ОКРЕМИХ КРАЇНАХ СВІТУ**  
**PRODUCER PRICES INDICES IN THE SELECTED COUNTRIES**

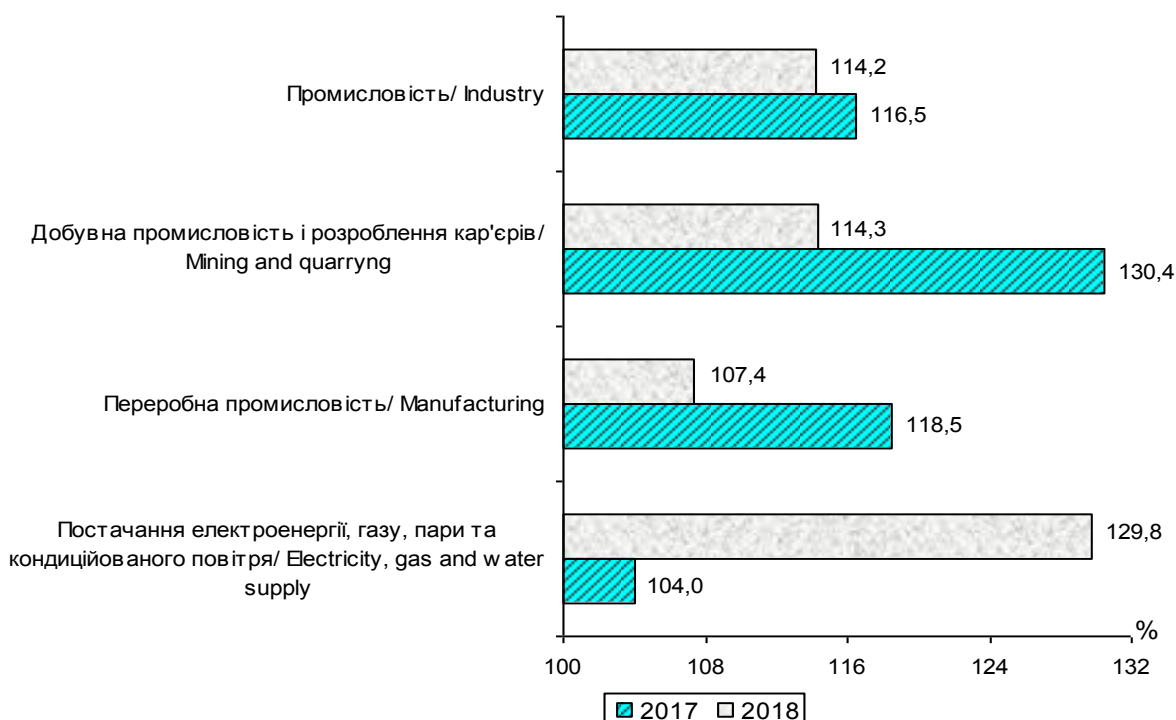
(до попереднього року; відсотків/to previous year; percent)

	2013	2014	2015	2016	2017	2018	
<b>УКРАЇНА</b>	<b>99,9</b>	<b>117,1</b>	<b>136,0</b>	<b>120,5</b>	<b>126,4</b>	<b>117,4</b>	<b>Ukraine</b>
Австрія	99,0	98,6	97,9	97,5	101,9	103,0	Austria
Бельгія	100,6	95,4	95,8	98,2	108,9	107,1	Belgium
Білорусь	114,5	112,8	116,9	112,4	110,2	106,8	Belarus
Болгарія	98,7	99,1	98,3	97,2	104,2	104,1	Bulgaria
Грузія	98,0	102,9	107,5	99,9	111,0	106,1	Georgia
Данія	102,2	97,7	93,5	98,5	103,3	106,4	Denmark
Естонія	109,9	97,7	97,2	97,9	103,3	107,1	Estonia
Іспанія	100,6	98,7	98,0	96,9	104,4	103,0	Spain
Італія	98,8	98,2	96,6	97,8	102,6	103,9	Italy
Казахстан	99,7	109,5	79,5	116,8	115,3	119,0	Kazakhstan
Латвія	101,1	100,2	98,6	96,7	102,2	105,5	Latvia
Литва	99,7	94,8	90,9	96,5	104,0	104,2	Lithuania
Люксембург	101,2	95,2	99,5	97,5	98,0	100,6	Luxembourg
Молдова	102,8	108,5	106,3	104,6	103,4	100,4	Moldova
Нідерланди	99,3	98,3	95,6	97,5	104,4	103,0	Netherlands
Німеччина	100,0	99,0	98,3	98,4	102,4	102,6	Germany
Норвегія	102,8	100,4	95,4	99,7	102,9	108,7	Norway
Великобританія	101,0	97,7	92,4	99,6	106,3	105,7	United Kingdom
Польща	98,8	98,4	97,7	100,0	104,8	102,8	Poland
Румунія	103,7	100,2	98,2	97,4	103,1	105,2	Romania
Словаччина	99,8	96,6	95,8	95,7	102,0	105,0	Slovakia
Таджикистан	103,9	100,9	104,8	106,0	115,8	...	Tajikistan
Туреччина	105,7	110,1	105,3	104,3	115,8	127,0	Turkey
Угорщина	99,5	97,9	97,0	96,9	104,6	106,2	Hungary
Фінляндія	100,8	99,1	97,8	98,5	102,7	103,9	Finland
Франція	100,3	98,7	97,8	97,7	102,4	102,7	France
Чехія	100,8	99,2	96,8	96,8	101,8	102,0	Czech Republic
Швеція	99,3	100,1	99,0	100,0	104,0	105,5	Sweden

### 1.14. ІНДЕКСИ ЦІН ВИРОБНИКІВ ЗА ВИДАМИ ПРОМИСЛОВОЇ ДІЯЛЬНОСТІ У 2017-2018 РОКАХ

#### PRODUCER PRICE INDICES BY TYPE OF INDUSTRIAL ACTIVITY IN 2017-2018

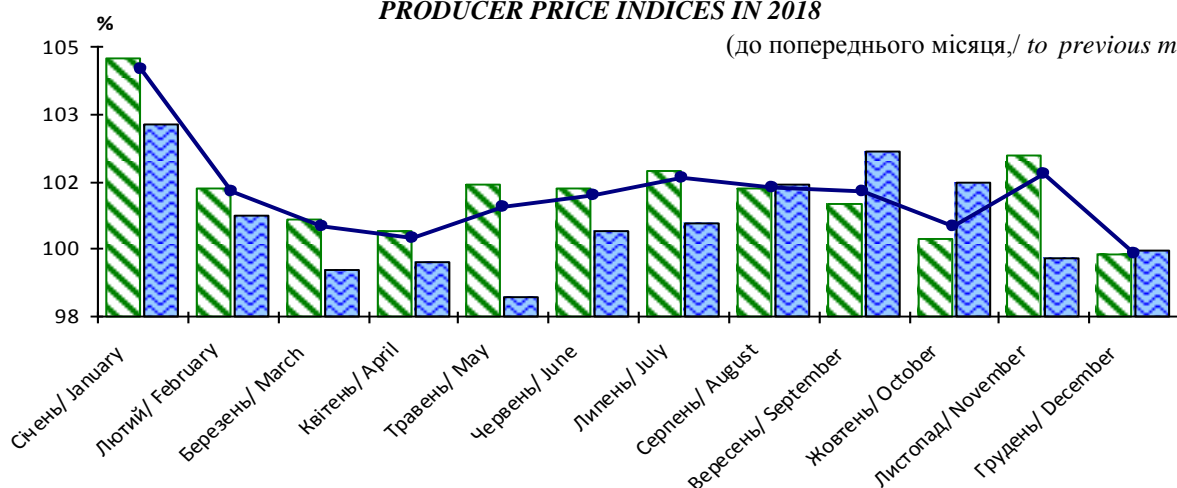
(грудень до грудня попереднього року / December to December of previous year)



### 1.15. ІНДЕКСИ ЦІН ВИРОБНИКІВ ПРОМИСЛОВОЇ ПРОДУКЦІЇ У 2018 РОЦІ

#### PRODUCER PRICE INDICES IN 2018

(до попереднього місяця, / to previous month)



Індекс цін виробників промислової продукції, реалізованої в межах України / Producer Price Indices (within Ukraine)

Індекс цін виробників промислової продукції, реалізованої за межами України / Producer Price Indices (outside Ukraine)

Індекс цін виробників промислової продукції / Producer Price Indices





# 2

**ІНДЕКСИ ЦІН ТА СЕРЕДНІ ЦІНИ  
ПРОДУКЦІЇ СІЛЬСЬКОГО  
ГОСПОДАРСТВА, РЕАЛІЗОВАНОЇ  
ПІДПРИЄМСТВАМИ**

***PRICE INDICES AND AVERAGE PRICES  
OF AGRICULTURAL PRODUCTION  
SOLD BY ENTERPRISES***





**2.1. ІНДЕКСИ ЦІН ПРОДУКЦІЇ СІЛЬСЬКОГО ГОСПОДАРСТВА, РЕАЛІЗОВАНОЇ ПІДПРИЄМСТВАМИ**  
**PRICE INDICES OF AGRICULTURAL PRODUCTION SOLD BY ENTERPRISES**
(до попереднього року; відсотків/  
to previous year; percent)

	2013	2014	2015	2016	2017	2018	
<b>Продукція сільського господарства</b>	<b>97,1</b>	<b>124,3</b>	<b>154,5</b>	<b>109,0</b>	<b>111,5</b>	<b>109,3</b>	<b>Agricultural production</b>
<b>Продукція рослинництва</b>	<b>91,8</b>	<b>129,2</b>	<b>167,2</b>	<b>116,3</b>	<b>107,3</b>	<b>109,8</b>	<b>Crop production</b>
Культури зернові та зернобобові	90,8	132,8	156,6	119,0	109,2	116,2	Grain and leguminous crops
Культури олійні	90,8	124,9	182,8	114,2	104,2	102,9	Oil crops
Буряк цукровий фабричний	92,1	122,1	160,5	105,9	98,1	89,5	Sugar beet (factory)
Картопля	146,4	112,3	79,9	104,9	127,1	108,7	Potatoes
Культури овочеві	92,8	137,6	142,7	108,4	112,4	104,3	Vegetables
Культури плодові та ягідні	96,0	116,6	163,7	99,1	134,4	72,5	Fruits and berries
Виноград	93,7	100,8	194,2	95,9	104,2	89,5	Grapes
Культури баштанні продовольчі	60,1	200,2	101,0	115,8	170,9	105,2	Cucurbitaceae
<b>Продукція тваринництва</b>	<b>102,4</b>	<b>119,1</b>	<b>141,3</b>	<b>101,7</b>	<b>130,7</b>	<b>108,6</b>	<b>Animal production</b>
Сільськогосподарські тварини	95,4	122,9	138,6	100,4	140,1	104,4	Agricultural animals
у тому числі							including
велика рогата худоба	85,5	130,5	148,4	101,4	170,2	82,7	cattle
свині	98,0	118,1	131,0	96,5	141,0	114,3	pigs
птиця	95,7	123,5	140,3	101,7	127,8	101,5	poultry
Молоко	125,0	106,5	120,8	126,1	131,0	104,6	Milk
Яйця	104,8	118,6	167,5	83,5	104,3	127,0	Eggs
Вовна	81,5	99,4	190,7	165,4	70,0	98,8	Wool

**2.2. СЕРЕДНІ ЦІНИ ПРОДУКЦІЇ СІЛЬСЬКОГО ГОСПОДАРСТВА, РЕАЛІЗОВАНОЇ ПІДПРИЄМСТВАМИ**  
**AVERAGE PRICES OF AGRICULTURAL PRODUCTION SOLD BY ENTERPRISES**

(грн за 1 т / agricultural enterprises; UAH for 1 ton)

	2013	2014	2015	2016	2017	2018	
Культури зернові та зернобобові	1299,8	1801,4	2912,1	3414,0	3771,6	4315,0	Grain and leguminous crops
Культури олійні	3087,5	4062,8	7531,5	8656,1	9132,0	9318,3	Oil crops
Буряк цукровий фабричний	397,8	494,2	788,6	848,6	825,3	749,0	Sugar beet (factory)
Картопля	1860,9	2173,6	2436,3	2631,8	3296,3	3746,0	Potatoes
Культури овочеві	2354,0	2514,3	3903,4	3924,2	4136,1	4448,0	Vegetables
Культури плодові та ягідні	3010,8	2429,1	5894,5	5863,8	8766,6	5054,0	Fruits and berries
Виноград	3729,8	3303,9	6450,3	6307,0	6219,5	5822,3	Grapes
Культури баштанні продовольчі	587,7	1119,7	1059,2	1282,0	2613,9	2671,0	Cucurbitaceae
Сільськогосподарські тварини	12901,3	15736,9	21966,2	22468,0	31838,4	33331,2	Agricultural animals
у тому числі							including
велика рогата худоба	10748,8	13642,8	20695,7	21132,2	36343,2	30811,6	cattle
свині	15836,7	18446,9	24259,8	23820,8	33409,7	38712,1	pigs
птиця	12172,7	15007,7	21262,0	21543,1	28285,1	28904,3	poultry
Молоко	3364,0	3588,4	4347,3	5461,8	7234,0	7602,4	Milk
Яйця, за тис.шт	656,7	782,4	1333,2	1108,7	1145,9	1600,3	Eggs, per thsd.pcs
Вовна	6949,0	7557,3	14216,7	24420,4	19833,9	23350,5	Wool

**2.3. ІНДЕКСИ ЦІН ПРОДУКЦІЇ СІЛЬСЬКОГО**  
**PRICE INDICES OF AGRICULTURAL**

		Січень/ <i>January</i>	Січень- лютий/ <i>January- February</i>	Січень- березень/ <i>January- March</i>	Січень- квітень/ <i>January- April</i>
<b>Продукція сільського господарства/ <i>Agricultural production</i></b>	<b>2013</b>	<b>104,7</b>	<b>105,7</b>	<b>106,0</b>	<b>104,4</b>
	<b>2014</b>	<b>90,1</b>	<b>92,2</b>	<b>94,4</b>	<b>99,2</b>
	<b>2015</b>	<b>157,1</b>	<b>161,6</b>	<b>170,4</b>	<b>166,1</b>
	<b>2016</b>	<b>128,1</b>	<b>120,5</b>	<b>112,8</b>	<b>109,5</b>
	<b>2017</b>	<b>113,5</b>	<b>110,9</b>	<b>111,0</b>	<b>111,0</b>
	<b>2018</b>	<b>111,8</b>	<b>110,8</b>	<b>111,4</b>	<b>112,1</b>
<b>Продукція рослинництва/ <i>Crop production</i></b>	<b>2013</b>	<b>127,7</b>	<b>123,1</b>	<b>121,7</b>	<b>119,3</b>
	<b>2014</b>	<b>76,7</b>	<b>80,9</b>	<b>85,4</b>	<b>91,1</b>
	<b>2015</b>	<b>191,1</b>	<b>202,6</b>	<b>208,1</b>	<b>191,3</b>
	<b>2016</b>	<b>129,7</b>	<b>121,1</b>	<b>113,5</b>	<b>113,9</b>
	<b>2017</b>	<b>113,1</b>	<b>107,9</b>	<b>108,2</b>	<b>108,5</b>
	<b>2018</b>	<b>109,2</b>	<b>108,5</b>	<b>108,7</b>	<b>109,5</b>
Культури зернові та зернобобові/ <i>Grain and leguminous crops</i>	2013	126,8	123,7	123,5	122,0
	2014	76,2	78,5	83,3	89,7
	2015	198,1	209,9	206,2	185,6
	2016	122,8	116,6	111,8	112,7
	2017	116,7	109,3	110,4	110,5
	2018	109,6	110,5	110,0	111,1
Культури олійні/ <i>Oil crops</i>	2013	129,9	127,1	124,1	121,2
	2014	70,0	76,2	79,6	83,8
	2015	212,6	225,1	245,4	225,8
	2016	132,6	122,0	110,7	111,2
	2017	112,9	108,9	108,7	107,8
	2018	106,9	104,5	105,7	106,5
Картопля/ <i>Potatoes</i>	2013	127,5	129,4	128,1	130,7
	2014	311,8	313,4	318,4	316,3
	2015	42,4	39,8	47,3	47,1
	2016	202,6	205,1	161,4	157,3
	2017	95,8	102,6	106,1	110,8
	2018	112,5	112,6	121,1	123,1
Культури овочеві/ <i>Vegetables</i>	2013	131,3	89,1	84,3	78,4
	2014	148,7	153,8	167,6	154,4
	2015	97,5	109,1	115,4	117,9
	2016	259,7	200,4	175,8	150,6
	2017	57,3	69,9	75,1	94,6
	2018	133,7	121,6	109,3	107,0
Культури плодові та ягідні/ <i>Fruits and berries</i>	2013	95,2	91,5	93,5	96,5
	2014	104,4	110,7	109,6	106,5
	2015	136,2	138,0	161,5	164,2
	2016	132,5	128,4	108,8	103,4
	2017	98,0	95,6	94,6	97,6
	2018	153,9	160,4	165,0	167,9

ГОСПОДАРСТВА, РЕАЛІЗОВАНОЇ ПІДПРИЄМСТВАМИ  
PRODUCTION SOLD BY ENTERPRISES(до відповідного періоду попереднього року; відсотків/  
to corresponding period of previous year; percent)

Січень- травень/ January- May	Січень- червень/ January- June	Січень- липень/ January- July	Січень- серпень/ January- August	Січень- вересень/ January- September	Січень- жовтень/ January- October	Січень- листопад/ January- November	Січень- грудень/ January- December
104,1	104,5	104,7	103,6	100,6	98,8	97,4	97,1
103,0	105,2	108,6	112,2	114,8	117,9	121,3	124,3
161,9	159,9	157,3	155,7	154,3	153,6	154,4	154,5
108,9	107,9	107,9	107,4	108,6	109,8	109,3	109,0
110,2	110,2	109,9	109,9	110,5	111,0	111,3	111,5
112,3	112,0	111,2	111,2	111,7	110,8	109,8	109,3
117,8	117,5	115,9	110,8	101,7	96,7	93,4	91,8
95,7	98,3	104,0	109,5	113,7	118,7	123,9	129,2
180,7	175,9	170,2	168,1	167,6	167,6	169,1	167,2
115,6	116,7	119,0	119,4	120,6	121,3	119,2	116,3
107,6	107,3	106,1	105,7	105,8	106,5	106,8	107,3
110,2	110,2	110,1	110,7	111,5	110,9	110,5	109,8
121,4	120,5	116,3	110,8	103,3	97,3	93,4	90,8
94,8	97,9	106,2	113,7	117,7	122,1	127,0	132,8
173,9	169,7	162,1	157,9	157,1	156,9	158,3	156,6
115,8	117,5	120,4	120,9	121,8	122,8	121,1	119,0
108,9	108,6	107,7	107,1	107,7	108,5	108,6	109,2
112,0	112,3	112,2	114,2	115,7	115,9	116,7	116,2
118,8	118,7	119,1	113,6	100,5	95,9	92,6	90,8
87,8	90,2	94,3	98,7	104,2	111,7	118,6	124,9
212,8	206,2	199,1	196,9	193,8	190,9	188,9	182,8
112,2	113,1	115,0	115,6	117,9	119,0	117,2	114,2
106,7	105,9	104,5	104,3	103,0	103,3	103,8	104,2
107,2	107,4	107,6	107,4	107,1	105,4	103,9	102,9
82,3	85,5	89,6	94,3	101,1	114,9	123,3	146,4
281,9	272,8	252,6	227,4	195,0	155,6	133,9	112,3
43,5	48,9	51,5	55,0	62,6	67,5	75,3	79,9
158,9	155,9	149,3	140,4	129,3	119,4	116,1	104,9
112,4	121,6	122,1	127,6	128,8	128,9	126,9	127,1
119,6	104,7	104,6	103,2	104,3	104,5	105,7	108,7
83,8	85,9	86,1	86,5	88,9	90,1	91,3	92,8
147,9	147,3	147,5	146,5	143,6	142,4	140,3	137,6
130,5	129,2	131,0	132,3	133,6	136,3	139,3	142,7
126,3	126,9	126,4	125,4	124,3	119,4	116,4	108,4
103,2	106,2	108,7	108,4	107,8	110,9	111,6	112,4
103,8	102,0	100,5	100,2	101,4	101,9	102,7	104,3
93,9	91,1	90,0	91,0	92,5	94,2	93,9	96,0
101,8	109,9	117,0	118,4	118,5	116,9	117,5	116,6
161,5	144,8	141,5	141,6	143,5	147,9	156,2	163,7
102,8	103,4	119,6	125,2	123,9	122,5	107,3	99,1
107,2	121,3	118,3	126,2	129,3	127,9	132,3	134,4
159,0	126,0	97,4	84,9	80,1	79,1	74,5	72,5

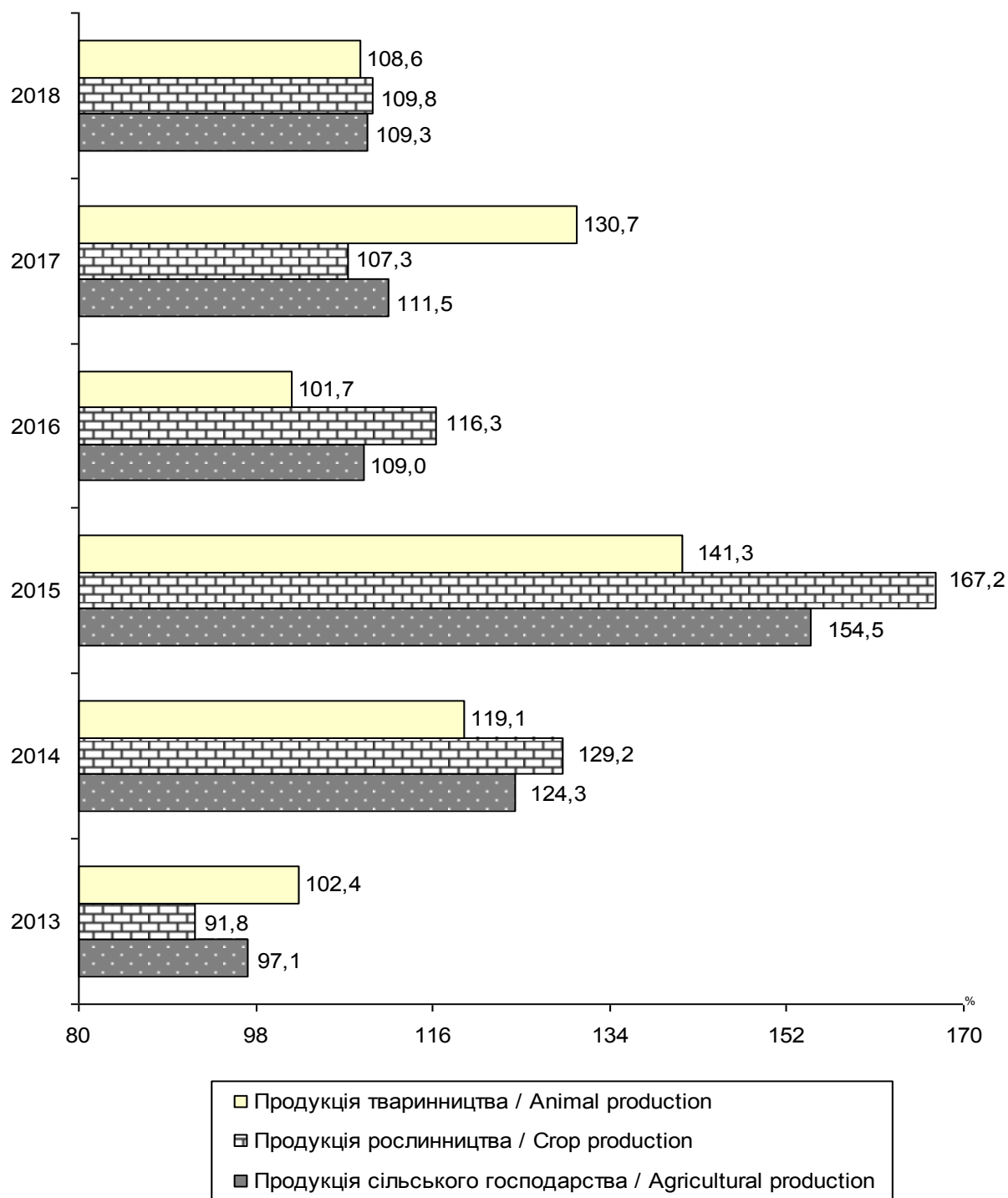
		Січень/ <i>January</i>	Січень- лютий/ <i>January- February</i>	Січень- березень/ <i>January- March</i>	Січень- квітень/ <i>January- April</i>
<b>Продукція тваринництва/ <i>Animal production</i></b>	<b>2013</b>	<b>96,6</b>	<b>96,9</b>	<b>96,7</b>	<b>95,4</b>
	<b>2014</b>	<b>101,5</b>	<b>103,5</b>	<b>103,2</b>	<b>107,0</b>
	<b>2015</b>	<b>143,0</b>	<b>141,3</b>	<b>145,6</b>	<b>147,8</b>
	<b>2016</b>	<b>127,1</b>	<b>120,0</b>	<b>112,2</b>	<b>106,3</b>
	<b>2017</b>	<b>115,4</b>	<b>121,7</b>	<b>123,2</b>	<b>123,4</b>
	<b>2018</b>	<b>124,2</b>	<b>121,5</b>	<b>124,4</b>	<b>124,4</b>
Сільськогосподарські тварини / <i>Agricultural animals</i>	2013	95,3	93,6	93,5	92,1
	2014	98,0	100,8	98,2	103,8
	2015	147,1	146,5	154,8	156,5
	2016	125,6	118,6	110,7	104,0
	2017	107,9	116,6	120,1	123,5
	2018	135,8	128,9	129,6	124,9
у тому числі/ <i>including</i>					
велика рогата худоба/ <i>cattle</i>	2013	84,7	85,9	84,8	83,5
	2014	97,2	98,6	99,3	102,9
	2015	165,7	173,0	176,8	177,5
	2016	107,4	103,0	102,4	100,5
	2017	121,0	136,7	134,5	149,1
	2018	131,9	114,4	115,7	101,7
свині/ <i>pigs</i>	2013	101,7	98,7	97,5	96,2
	2014	98,1	98,1	99,3	104,5
	2015	128,8	132,4	140,2	139,8
	2016	115,8	114,2	104,3	100,9
	2017	108,1	115,7	119,3	120,4
	2018	153,7	148,4	147,2	145,6
птиця/ <i>poultry</i>	2013	94,2	92,6	93,2	91,6
	2014	98,0	102,8	97,6	103,5
	2015	153,8	149,7	158,9	161,9
	2016	132,3	122,8	114,7	105,8
	2017	103,4	110,7	115,3	117,4
	2018	120,5	115,8	118,6	115,5
Молоко/ <i>Milk</i>	2013	94,0	99,2	106,0	111,5
	2014	123,2	122,2	120,0	116,0
	2015	105,4	104,4	107,2	110,9
	2016	129,7	129,8	125,9	123,4
	2017	145,9	145,0	143,0	139,5
	2018	104,7	104,1	105,4	106,7
Яйця/ <i>Eggs</i>	2013	104,2	104,8	96,6	90,5
	2014	90,6	93,1	100,6	105,9
	2015	180,1	172,9	162,7	162,9
	2016	129,8	115,1	103,9	97,7
	2017	92,4	100,1	100,2	97,0
	2018	135,2	138,6	149,8	158,5

Продовження табл.2.3/ *Continuation of the table 2.3*

Січень- травень/ <i>January- May</i>	Січень- червень/ <i>January- June</i>	Січень- липень/ <i>January- July</i>	Січень- серпень/ <i>January- August</i>	Січень- вересень/ <i>January- September</i>	Січень- жовтень/ <i>January- October</i>	Січень- листопад/ <i>January- November</i>	Січень- грудень/ <i>January- December</i>
<b>95,8</b>	<b>97,1</b>	<b>97,9</b>	<b>98,8</b>	<b>99,7</b>	<b>100,7</b>	<b>101,1</b>	<b>102,4</b>
<b>109,6</b>	<b>110,9</b>	<b>112,8</b>	<b>114,7</b>	<b>115,9</b>	<b>117,2</b>	<b>118,6</b>	<b>119,1</b>
<b>148,2</b>	<b>148,5</b>	<b>147,3</b>	<b>145,7</b>	<b>143,3</b>	<b>141,2</b>	<b>140,7</b>	<b>141,3</b>
<b>104,2</b>	<b>101,9</b>	<b>100,3</b>	<b>99,1</b>	<b>99,5</b>	<b>100,4</b>	<b>100,7</b>	<b>101,7</b>
<b>123,7</b>	<b>126,0</b>	<b>128,6</b>	<b>130,2</b>	<b>132,0</b>	<b>131,9</b>	<b>132,2</b>	<b>130,7</b>
<b>122,9</b>	<b>120,3</b>	<b>116,2</b>	<b>114,2</b>	<b>112,0</b>	<b>110,7</b>	<b>108,7</b>	<b>108,6</b>
91,4	91,8	92,2	93,0	93,4	94,0	94,0	95,4
106,5	109,1	111,9	115,0	117,6	119,9	122,7	122,9
154,9	151,5	150,4	146,5	142,2	139,6	138,1	138,6
102,9	102,0	99,9	99,2	100,1	100,2	99,8	100,4
125,3	129,5	134,6	136,9	139,4	139,9	140,7	140,1
121,4	117,2	110,1	107,8	105,2	104,7	103,3	104,4
82,9	82,6	82,9	83,2	83,6	84,2	84,7	85,5
105,1	108,6	112,8	116,3	119,9	123,7	127,4	130,5
176,7	174,4	171,2	167,9	161,9	156,1	152,7	148,4
101,0	99,1	98,4	97,8	98,3	99,7	100,0	101,4
151,5	158,4	160,7	158,4	162,7	162,4	164,2	170,2
97,2	96,4	93,0	94,8	91,3	89,5	88,1	82,7
96,6	96,3	97,1	97,7	97,9	97,7	97,4	98,0
105,4	107,3	109,1	111,4	113,7	115,3	116,7	118,1
140,8	141,0	142,4	140,5	137,4	134,6	133,6	131,0
99,1	96,6	94,0	93,3	93,7	94,0	94,4	96,5
123,7	129,8	134,0	135,6	137,7	139,8	141,3	141,0
138,6	131,4	125,2	122,8	120,1	118,3	116,1	114,3
90,4	91,2	91,5	92,5	92,9	93,8	93,9	95,7
107,3	109,9	113,1	116,4	119,1	121,6	125,0	123,5
158,9	153,5	151,3	146,2	141,5	139,4	138,0	140,3
104,8	104,8	102,7	102,0	103,3	103,0	102,2	101,7
117,1	118,4	125,0	129,9	132,2	131,0	130,6	127,8
115,8	113,2	102,4	97,3	95,4	96,9	96,5	101,5
114,9	117,9	119,1	120,8	122,4	123,2	123,9	125,0
112,9	110,8	109,9	108,9	107,8	107,5	107,1	106,5
114,3	117,0	117,6	118,1	118,6	118,8	119,5	120,8
121,7	119,7	118,9	118,7	119,4	121,3	123,6	126,1
137,6	137,5	137,8	138,3	138,2	137,4	135,0	131,0
107,3	107,6	107,5	107,0	106,5	105,5	105,0	104,6
91,6	94,1	96,1	96,9	99,3	102,1	103,9	104,8
112,5	114,1	116,0	117,7	117,5	117,1	115,8	118,6
164,2	172,3	167,4	170,3	169,1	166,2	167,5	167,5
91,7	84,5	83,8	80,2	78,8	81,9	82,3	83,5
95,6	96,0	94,8	96,0	98,9	99,5	103,3	104,3
160,0	157,8	158,6	154,5	149,3	141,7	130,7	127,0

**2.4. ДИНАМІКА ІНДЕКСІВ ЦІН ПРОДУКЦІЇ СІЛЬСЬКОГО ГОСПОДАРСТВА,  
РЕАЛІЗОВАНОЇ ПІДПРИЄМСТВАМИ**  
**DYNAMIC OF PRICE INDICES OF AGRICULTURAL PRODUCTION SOLD BY ENTERPRISES**

(до попереднього року/  
to previous year)





3

**ІНДЕКСИ ЦІН  
У БУДІВНИЦТВІ**

***PRICE INDICES  
FOR CONSTRUCTION***





**3.1. ІНДЕКСИ ЦІН НА БУДІВЕЛЬНО-МОНТАЖНІ РОБОТИ**  
**PRICE INDICES FOR CONSTRUCTION AND ASSEMBLY OPERATIONS**

(відсотків/percent)

	2013	2014	2015	2016	2017	2018
<i>До попереднього місяця/To previous month</i>						
Січень/ <i>January</i>	98,0	100,1	102,8	99,3	100,8	102,6
Лютий/ <i>February</i>	101,7	100,3	104,5	100,1	101,2	108,0
Березень/ <i>March</i>	101,3	101,1	107,8	100,9	102,1	102,0
Квітень/ <i>April</i>	98,1	102,1	101,8	102,4	101,3	101,2
Травень/ <i>May</i>	102,9	101,2	100,9	101,5	100,5	100,3
Червень/ <i>June</i>	101,5	100,8	100,5	100,9	100,8	100,5
Липень/ <i>July</i>	96,2	100,9	100,3	100,4	100,9	100,7
Серпень/ <i>August</i>	103,0	101,4	99,8	99,8	101,1	100,1
Вересень/ <i>September</i>	100,1	102,3	101,2	101,0	101,7	101,3
Жовтень/ <i>October</i>	98,5	101,3	100,9	101,1	101,4	101,3
Листопад/ <i>November</i>	101,6	101,8	100,3	100,9	101,6	100,6
Грудень/ <i>December</i>	101,2	101,5	100,2	101,2	101,3	99,4
<i>Грудень до грудня попереднього року/December to December of previous year</i>						
	104,0	115,7	122,7	109,9	115,5	119,1
<i>Середньомісячні/Average monthly</i>						
	100,3	101,2	101,7	100,8	101,2	101,5
<i>До попереднього року/To previous year</i>						
	105,6	109,5	127,1	109,2	113,4	123,0

**3.2. ІНДЕКСИ ЦІН НА БУДІВЕЛЬНО-МОНТАЖНІ РОБОТИ**  
**PRICE INDICES FOR CONSTRUCTION AND ASSEMBLY OPERATIONS**

(ВІДСОТКІВ/percent)

	2013	2014	2015	2016	2017	2018	
--	------	------	------	------	------	------	--

Грудень до грудня попереднього року/*December to December of previous year*

<b>Усього</b>	<b>104,0</b>	<b>115,7</b>	<b>122,7</b>	<b>109,9</b>	<b>115,5</b>	<b>119,1</b>	<b>Total</b>
Будівлі	104,1	113,5	122,9	109,5	115,9	118,6	<i>Dwellings</i>
житлові	104,8	111,1	124,6	108,3	115,0	119,6	<i>residential</i>
нежитлові	103,3	117,1	121,5	110,8	116,8	117,5	<i>non-residential</i>
Інженерні споруди	103,6	120,1	122,0	110,8	114,7	120,4	<i>Engineering buildings</i>
транспортні споруди	102,9	120,3	121,9	110,1	116,4	125,3	<i>transport buildings</i>
трубопроводи, комунікації та лінії електропередачі	105,6	117,8	131,6	111,4	113,5	117,2	<i>pipelines, communications and electricity lines</i>
комплексні промислові споруди	103,5	119,1	114,9	110,3	113,9	121,1	<i>complex industrial buildings</i>
інші інженерні споруди	102,0	127,7	115,4	113,3	120,7	116,9	<i>other engineering buildings</i>

До попереднього року/*to previous year*

<b>Усього</b>	<b>105,6</b>	<b>109,5</b>	<b>127,1</b>	<b>109,2</b>	<b>113,4</b>	<b>123,0</b>	<b>Total</b>
Будівлі	105,7	108,4	125,7	109,1	113,9	122,6	<i>Dwellings</i>
житлові	106,5	106,9	124,2	110,3	113,2	122,6	<i>residential</i>
нежитлові	104,9	110,1	128,2	108,0	114,6	122,6	<i>non-residential</i>
Інженерні споруди	105,6	111,9	129,7	109,2	112,3	124,0	<i>Engineering buildings</i>
транспортні споруди	105,2	112,3	130,6	106,6	114,2	125,9	<i>transport buildings</i>
трубопроводи, комунікації та лінії електропередачі	106,1	109,9	134,2	114,8	112,7	120,3	<i>pipelines, communications and electricity lines</i>
комплексні промислові споруди	106,3	111,7	123,0	107,7	110,9	125,0	<i>complex industrial buildings</i>
інші інженерні споруди	104,4	114,4	131,9	106,0	116,9	124,9	<i>other engineering buildings</i>

**3.3. ІНДЕКСИ ЦІН НА БУДІВЕЛЬНО-МОНТАЖНІ РОБОТИ У 2018 РОЦІ**  
**PRICE INDICES FOR CONSTRUCTION AND ASSEMBLY OPERATIONS IN 2018**

(відсотків/percent)

	I квартал/ <i>I quarter</i>	II квартал/ <i>II quarter</i>	III квартал/ <i>III quarter</i>	IV квартал/ <i>IV quarter</i>	
--	--------------------------------	----------------------------------	------------------------------------	----------------------------------	--

**До попереднього кварталу/to previous quarter**

<b>Усього</b>	<b>110,3</b>	<b>105,5</b>	<b>101,6</b>	<b>102,4</b>	<b>Total</b>
Будівлі	110,2	104,9	101,7	102,5	<i>Dwellings</i>
житлові	110,0	105,5	101,9	102,2	<i>residential</i>
нежитлові	110,4	104,4	101,6	102,7	<i>non-residential</i>
Інженерні споруди	110,3	106,8	101,4	102,2	<i>Engineering buildings</i>
транспортні споруди	109,1	109,2	101,9	104,4	<i>transport buildings</i>
трубопроводи, комунікації та лінії електропередачі	110,6	103,5	101,0	102,7	<i>pipelines, communications and electricity lines</i>
комплексні промислові споруди	110,4	108,1	101,3	101,6	<i>complex industrial buildings</i>
інші інженерні споруди	111,8	104,0	102,0	101,5	<i>other engineering buildings</i>

**До відповідного кварталу попереднього року/to corresponding quarter of previous year**

<b>Усього</b>	<b>122,8</b>	<b>125,0</b>	<b>123,5</b>	<b>121,0</b>	<b>Total</b>
Будівлі	123,1	124,2	122,8	120,5	<i>Dwellings</i>
житлові	122,7	124,3	122,7	120,9	<i>residential</i>
нежитлові	123,5	124,2	122,9	120,1	<i>non-residential</i>
Інженерні споруди	122,3	126,7	125,0	122,1	<i>Engineering buildings</i>
транспортні споруди	121,4	127,9	127,1	126,8	<i>transport buildings</i>
трубопроводи, комунікації та лінії електропередачі	121,7	121,3	119,7	118,6	<i>pipelines, communications and electricity lines</i>
комплексні промислові споруди	121,9	128,8	126,8	122,7	<i>complex industrial buildings</i>
інші інженерні споруди	128,0	127,1	124,8	120,4	<i>other engineering buildings</i>

3.4. ІНДЕКСИ ЦІН НА БУДІВЕЛЬНО -  
PRICE INDICES FOR CONSTRUCTION

		Січень/ <i>January</i>	Лютий/ <i>February</i>	Березень/ <i>March</i>	Квітень/ <i>April</i>
<b>Усього/ Total</b>	<b>2013</b>	<b>98,0</b>	<b>101,7</b>	<b>101,3</b>	<b>98,1</b>
	<b>2014</b>	<b>100,1</b>	<b>100,3</b>	<b>101,1</b>	<b>102,1</b>
	<b>2015</b>	<b>102,8</b>	<b>104,5</b>	<b>107,8</b>	<b>101,8</b>
	<b>2016</b>	<b>99,3</b>	<b>100,1</b>	<b>100,9</b>	<b>102,4</b>
	<b>2017</b>	<b>100,8</b>	<b>101,2</b>	<b>102,1</b>	<b>101,3</b>
	<b>2018</b>	<b>102,6</b>	<b>108,0</b>	<b>102,0</b>	<b>101,2</b>
Будівлі/ <i>Dwellings</i>	2013	97,9	101,9	101,4	97,9
	2014	99,8	100,6	100,6	101,8
	2015	102,6	103,7	107,8	102,0
	2016	99,1	100,1	100,6	102,0
	2017	100,8	101,3	102,2	101,3
	2018	102,3	108,9	101,2	100,8
житлові/ <i>residential</i>	2013	97,8	102,1	101,6	97,8
	2014	99,6	100,7	100,1	101,2
	2015	102,3	103,0	107,3	102,3
	2016	99,1	100,2	100,5	101,9
	2017	100,5	101,3	102,1	101,5
	2018	101,8	109,8	101,3	101,1
нежитлові/ <i>non-residential</i>	2013	98,0	101,7	101,2	98,1
	2014	100,1	100,4	101,3	102,7
	2015	103,1	104,7	108,6	101,5
	2016	99,1	99,9	100,6	102,2
	2017	101,1	101,4	102,2	101,1
	2018	102,7	108,0	101,1	100,6
Інженерні споруди/ <i>Engineering buildings</i>	2013	98,3	101,4	101,0	98,5
	2014	100,6	99,9	102,0	102,5
	2015	103,0	106,1	107,9	101,4
	2016	99,8	100,0	101,5	103,1
	2017	100,9	100,8	101,9	101,2
	2018	103,3	105,9	103,7	102,0
транспортні споруди/ <i>transport buildings</i>	2013	98,9	100,8	100,5	99,3
	2014	100,5	99,7	103,2	103,1
	2015	104,2	106,5	110,2	100,4
	2016	99,0	100,0	101,7	102,4
	2017	101,3	101,2	102,7	101,0
	2018	102,1	106,8	102,1	104,2
трубопроводи, комунікації та лінії електропередачі/ <i>pipelines, communications and electricity lines</i>	2013	98,2	101,7	101,5	98,0
	2014	100,6	100,4	100,6	101,3
	2015	102,4	108,2	105,6	102,4
	2016	100,3	102,0	100,4	101,7
	2017	100,8	100,6	102,8	101,3
	2018	103,7	108,6	99,8	100,2
комплексні промислові споруди/ <i>complex industrial buildings</i>	2013	97,8	101,6	101,3	98,0
	2014	100,9	99,8	102,0	102,0
	2015	102,0	104,5	105,7	101,1
	2016	99,8	99,4	102,2	103,9
	2017	100,8	100,6	101,2	101,1
	2018	103,6	104,1	106,3	102,5
інші інженерні споруди/ <i>other engineering buildings</i>	2013	98,1	101,7	101,0	98,1
	2014	100,4	99,7	101,1	105,3
	2015	102,2	103,5	109,5	103,6
	2016	99,8	98,7	100,6	103,1
	2017	100,8	102,1	102,6	101,2
	2018	102,5	109,0	101,6	100,0

**МОНТАЖНІ РОБОТИ**  
**AND ASSEMBLY OPERATIONS**
(до попереднього місяця; відсотків/*to previous month; percent*)

Травень/ <i>May</i>	Червень/ <i>June</i>	Липень/ <i>July</i>	Серпень/ <i>August</i>	Вересень/ <i>September</i>	Жовтень/ <i>October</i>	Листопад/ <i>November</i>	Грудень/ <i>December</i>
<b>102,9</b>	<b>101,5</b>	<b>96,2</b>	<b>103,0</b>	<b>100,1</b>	<b>98,5</b>	<b>101,6</b>	<b>101,2</b>
<b>101,2</b>	<b>100,8</b>	<b>100,9</b>	<b>101,4</b>	<b>102,3</b>	<b>101,3</b>	<b>101,8</b>	<b>101,5</b>
<b>100,9</b>	<b>100,5</b>	<b>100,3</b>	<b>99,8</b>	<b>101,2</b>	<b>100,9</b>	<b>100,3</b>	<b>100,2</b>
<b>101,5</b>	<b>100,9</b>	<b>100,4</b>	<b>99,8</b>	<b>101,0</b>	<b>101,1</b>	<b>100,9</b>	<b>101,2</b>
<b>100,5</b>	<b>100,8</b>	<b>100,9</b>	<b>101,1</b>	<b>101,7</b>	<b>101,4</b>	<b>101,6</b>	<b>101,3</b>
<b>100,3</b>	<b>100,5</b>	<b>100,7</b>	<b>100,1</b>	<b>101,3</b>	<b>101,3</b>	<b>100,6</b>	<b>99,4</b>
103,2	101,6	96,0	103,3	99,8	98,3	101,7	101,3
101,0	100,8	100,8	101,3	102,0	101,2	101,6	101,4
101,0	100,7	100,3	99,9	101,3	100,9	100,4	100,3
101,7	101,0	100,5	99,8	101,1	101,1	101,0	101,3
100,6	100,9	100,8	101,0	101,9	101,3	101,5	101,2
100,3	100,7	100,6	100,1	101,5	101,2	100,7	99,2
103,6	101,7	95,8	103,5	99,7	98,3	101,8	101,4
100,7	100,7	100,7	101,1	101,6	101,1	101,5	101,4
101,1	100,9	100,5	100,3	101,4	101,0	101,7	100,5
100,7	100,8	100,5	100,0	101,3	101,1	100,7	101,2
100,6	101,0	101,0	101,1	101,8	100,9	101,3	100,9
100,3	100,8	100,8	100,1	101,3	101,0	100,8	99,5
102,7	101,4	96,4	102,9	99,9	98,4	101,6	101,1
101,3	100,8	100,8	101,5	102,5	101,3	101,9	101,4
100,9	100,5	100,1	99,5	101,3	100,9	98,9	100,1
102,7	101,3	100,5	99,6	100,9	101,0	101,2	101,3
100,5	100,9	100,5	101,0	101,9	101,7	101,7	101,6
100,3	100,6	100,5	100,1	101,7	101,5	100,6	98,8
102,2	101,3	96,6	102,5	100,7	98,8	101,4	101,0
101,6	100,9	101,1	101,6	102,9	101,7	102,1	101,6
100,6	100,1	100,1	99,6	100,8	100,8	100,1	100,1
101,2	100,8	100,1	99,7	100,9	101,2	100,7	101,2
100,4	100,4	101,1	101,2	101,4	101,6	101,7	101,3
100,4	100,3	100,7	100,1	100,9	101,3	100,4	99,8
101,1	101,0	97,8	101,6	101,0	99,4	100,6	100,9
102,1	100,3	101,0	101,8	102,5	101,5	101,7	101,2
100,2	99,6	99,8	98,9	100,2	100,4	100,4	99,8
101,5	101,0	99,9	99,8	101,0	101,1	100,7	101,7
100,5	100,2	101,4	100,4	101,4	102,0	101,8	101,3
101,4	101,1	100,2	100,3	101,2	102,0	102,6	99,1
103,6	101,6	95,9	103,0	100,0	98,9	102,1	101,2
100,7	101,2	100,8	101,4	101,8	101,8	103,3	102,7
101,5	100,6	100,3	100,7	101,9	101,5	102,6	100,2
101,2	100,8	100,4	99,6	100,7	101,6	100,8	101,5
100,4	100,4	100,7	101,1	101,4	100,9	101,7	100,6
100,8	100,5	99,8	100,3	100,9	101,8	100,6	99,4
102,3	101,5	95,9	103,2	101,0	98,1	101,9	101,1
101,3	101,1	101,3	101,5	103,4	101,4	101,6	101,2
100,5	99,9	100,1	99,4	100,5	100,7	99,7	100,1
100,6	100,7	100,0	99,8	101,0	101,1	100,5	101,1
100,3	100,2	101,2	101,4	101,3	101,9	101,7	101,5
100,1	99,9	101,1	100,0	100,7	101,1	99,9	100,3
102,6	101,2	96,1	102,6	99,9	98,2	101,6	101,0
102,3	102,0	100,9	101,5	105,6	102,5	102,2	101,4
100,0	100,3	100,0	98,6	101,5	100,7	95,1	100,0
105,4	101,9	100,3	99,3	100,6	100,7	101,7	100,7
100,6	101,9	100,6	101,6	102,1	101,3	101,5	102,7
99,9	100,4	101,3	99,8	101,9	100,8	99,7	99,2

3.5. ІНДЕКСИ ЦІН НА БУДІВЕЛЬНО -  
PRICE INDICES FOR CONSTRUCTION

		Січень/ <i>January</i>	Лютий/ <i>February</i>	Березень/ <i>March</i>	Квітень/ <i>April</i>
<b>Усього/ Total</b>	<b>2013</b>	<b>98,0</b>	<b>99,7</b>	<b>101,0</b>	<b>99,1</b>
	<b>2014</b>	<b>100,1</b>	<b>100,4</b>	<b>101,5</b>	<b>103,6</b>
	<b>2015</b>	<b>102,8</b>	<b>107,4</b>	<b>115,8</b>	<b>117,9</b>
	<b>2016</b>	<b>99,3</b>	<b>99,4</b>	<b>100,3</b>	<b>102,7</b>
	<b>2017</b>	<b>100,8</b>	<b>102,0</b>	<b>104,1</b>	<b>105,4</b>
	<b>2018</b>	<b>102,6</b>	<b>110,8</b>	<b>113,0</b>	<b>114,3</b>
	Будівлі/ <i>Dwellings</i>	2013	97,9	99,8	101,2
2014		99,8	100,4	101,0	102,8
2015		102,6	106,5	114,8	117,0
2016		99,1	99,2	99,8	101,8
2017		100,8	102,1	104,4	105,7
2018		102,3	111,4	112,7	113,7
житлові/ <i>residential</i>		2013	97,8	99,9	101,5
	2014	99,6	100,3	100,5	101,7
	2015	102,3	105,4	113,1	115,6
	2016	99,1	99,4	99,9	101,7
	2017	100,5	101,8	104,0	105,5
	2018	101,8	111,8	113,2	114,4
	нежитлові/ <i>non-residential</i>	2013	98,0	99,7	100,9
2014		100,1	100,4	101,7	104,4
2015		103,1	107,9	117,2	119,0
2016		99,1	99,0	99,6	101,8
2017		101,1	102,5	104,8	105,9
2018		102,7	111,0	112,2	112,9
Інженерні споруди/ <i>Engineering buildings</i>		2013	98,3	99,7	100,7
	2014	100,6	100,5	102,6	105,2
	2015	103,0	109,2	117,8	119,5
	2016	99,8	99,9	101,4	104,5
	2017	100,9	101,7	103,6	104,8
	2018	103,3	109,4	113,5	115,8
	транспортні споруди/ <i>transport buildings</i>	2013	98,9	99,7	100,2
2014		100,5	100,2	103,4	106,6
2015		104,2	111,0	122,3	122,8
2016		99,0	99,1	100,7	103,1
2017		101,3	102,5	105,4	106,5
2018		102,1	109,1	111,3	116,0
трубопроводи, комунікації та лінії електропередачі/ <i>pipelines, communications and electricity lines</i>		2013	98,2	99,9	101,4
	2014	100,6	100,9	101,6	102,9
	2015	102,4	110,9	117,1	120,0
	2016	100,3	102,3	102,7	104,4
	2017	100,8	101,4	104,3	105,7
	2018	103,7	112,5	112,3	112,5
	комплексні промислові споруди/ <i>complex industrial buildings</i>	2013	97,8	99,4	100,7
2014		100,9	100,7	102,7	104,8
2015		102,0	106,5	112,6	113,9
2016		99,8	99,2	101,3	105,3
2017		100,8	101,3	102,5	103,7
2018		103,6	107,9	114,6	117,5
інші інженерні споруди/ <i>other engineering buildings</i>		2013	98,1	99,8	100,8
	2014	100,4	100,1	101,2	106,6
	2015	102,2	105,8	115,8	120,0
	2016	99,8	98,5	99,1	102,1
	2017	100,8	102,9	105,5	106,8
	2018	102,5	111,7	113,5	113,5

**МОНТАЖНІ РОБОТИ**  
**AND ASSEMBLY OPERATIONS**

(до грудня попереднього року; відсотків/to December of previous year; percent)

Травень/ May	Червень/ June	Липень/ July	Серпень/ August	Вересень/ September	Жовтень/ October	Листопад/ November	Грудень/ December
<b>102,0</b>	<b>103,5</b>	<b>99,6</b>	<b>102,6</b>	<b>102,7</b>	<b>101,2</b>	<b>102,8</b>	<b>104,0</b>
<b>104,8</b>	<b>105,7</b>	<b>106,6</b>	<b>108,1</b>	<b>110,6</b>	<b>112,1</b>	<b>114,1</b>	<b>115,7</b>
<b>118,9</b>	<b>119,5</b>	<b>119,8</b>	<b>119,6</b>	<b>121,0</b>	<b>122,1</b>	<b>122,4</b>	<b>122,7</b>
<b>104,2</b>	<b>105,2</b>	<b>105,6</b>	<b>105,4</b>	<b>106,4</b>	<b>107,6</b>	<b>108,5</b>	<b>109,9</b>
<b>106,0</b>	<b>106,8</b>	<b>107,7</b>	<b>108,9</b>	<b>110,8</b>	<b>112,3</b>	<b>114,1</b>	<b>115,5</b>
<b>114,7</b>	<b>115,3</b>	<b>116,1</b>	<b>116,2</b>	<b>117,6</b>	<b>119,1</b>	<b>119,9</b>	<b>119,1</b>
102,3	103,9	99,7	103,0	102,8	101,1	102,8	104,1
103,8	104,6	105,4	106,7	108,8	110,1	111,9	113,5
118,2	119,1	119,5	119,4	121,0	122,2	122,6	122,9
103,5	104,5	105,0	104,8	106,0	107,1	108,1	109,5
106,3	107,3	108,2	109,3	111,3	112,8	114,5	115,9
114,0	114,8	115,5	115,6	117,2	118,7	119,6	118,6
102,9	104,6	100,2	103,7	103,4	101,6	103,4	104,8
102,5	103,2	104,0	105,1	106,8	108,0	109,6	111,1
117,0	118,1	118,7	119,1	120,7	121,9	124,0	124,6
102,4	103,2	103,7	103,7	105,0	106,1	106,9	108,3
106,2	107,2	108,3	109,5	111,5	112,5	114,0	115,0
114,7	115,6	116,5	116,6	118,1	119,2	120,2	119,6
101,7	103,1	99,4	102,3	102,2	100,6	102,2	103,3
105,8	106,7	107,6	109,2	111,9	113,3	115,5	117,1
120,0	120,6	120,7	120,1	121,7	122,7	121,4	121,5
104,6	106,0	106,5	106,1	107,1	108,1	109,4	110,8
106,5	107,4	108,0	109,1	111,2	113,1	115,0	116,8
113,3	113,9	114,4	114,5	116,4	118,2	118,9	117,5
101,4	102,7	99,2	101,7	102,4	101,2	102,6	103,6
106,8	107,8	108,9	110,7	113,9	115,8	118,2	120,1
120,1	120,2	120,3	119,8	120,8	121,8	122,0	122,0
105,8	106,7	106,8	106,5	107,5	108,7	109,4	110,8
105,2	105,6	106,7	108,0	109,6	111,4	113,2	114,7
116,2	116,5	117,4	117,4	118,5	120,1	120,6	120,4
100,6	101,6	99,4	101,0	102,0	101,4	102,0	102,9
108,9	109,2	110,3	112,4	115,1	116,9	118,9	120,3
123,0	122,6	122,3	120,9	121,1	121,6	122,1	121,9
104,7	105,7	105,6	105,4	106,4	107,6	108,3	110,1
106,9	107,2	108,7	109,2	110,7	112,9	114,9	116,4
117,5	118,8	119,0	119,3	120,8	123,2	126,5	125,3
103,0	104,6	100,3	103,3	103,3	102,2	104,3	105,6
103,5	104,7	105,6	107,1	109,0	111,0	114,7	117,8
121,8	122,5	122,8	123,7	126,0	128,0	131,3	131,6
105,6	106,4	106,9	106,5	107,2	108,9	109,8	111,4
106,1	106,5	107,3	108,5	110,0	111,0	112,8	113,5
113,4	114,0	113,8	114,2	115,2	117,3	117,9	117,2
101,0	102,5	98,3	101,4	102,4	100,5	102,4	103,5
106,2	107,3	108,7	110,3	114,1	115,8	117,7	119,1
114,4	114,4	114,5	113,8	114,4	115,2	114,9	114,9
105,9	106,6	106,6	106,4	107,5	108,6	109,1	110,3
104,0	104,2	105,5	106,9	108,4	110,4	112,3	113,9
117,6	117,5	118,8	118,7	119,5	120,8	120,7	121,1
101,5	102,7	98,7	101,3	101,2	99,4	101,0	102,0
109,0	111,2	112,2	113,9	120,3	123,3	126,0	127,7
120,0	120,4	120,4	118,7	120,5	121,3	115,4	115,4
107,7	109,7	110,0	109,2	109,9	110,6	112,5	113,3
107,4	109,4	110,1	111,9	114,2	115,7	117,5	120,7
113,4	113,8	115,3	115,0	117,3	118,2	117,8	116,9

3.6. ІНДЕКСИ ЦІН НА БУДІВЕЛЬНО -  
PRICE INDICES FOR CONSTRUCTION

		Січень/ <i>January</i>	Лютий/ <i>February</i>	Березень/ <i>March</i>	Квітень/ <i>April</i>
<b>Усього/ Total</b>	<b>2013</b>	<b>106,0</b>	<b>107,5</b>	<b>108,1</b>	<b>104,8</b>
	<b>2014</b>	<b>106,0</b>	<b>104,4</b>	<b>104,2</b>	<b>108,4</b>
	<b>2015</b>	<b>118,8</b>	<b>123,8</b>	<b>132,1</b>	<b>131,7</b>
	<b>2016</b>	<b>118,6</b>	<b>113,5</b>	<b>106,2</b>	<b>106,8</b>
	<b>2017</b>	<b>111,5</b>	<b>112,7</b>	<b>114,1</b>	<b>112,8</b>
	<b>2018</b>	<b>117,5</b>	<b>125,4</b>	<b>125,3</b>	<b>125,3</b>
Будівлі/ <i>Dwellings</i>	2013	106,0	107,5	108,4	104,8
	2014	106,1	104,7	103,8	107,8
	2015	116,7	120,4	129,0	129,2
	2016	118,7	114,5	106,8	106,9
	2017	111,3	112,7	114,5	113,7
	2018	117,5	126,3	125,2	124,6
житлові/ <i>residential</i>	2013	106,3	108,0	109,0	105,5
	2014	106,4	104,8	103,3	106,9
	2015	114,1	116,7	125,0	126,3
	2016	120,7	117,4	110,1	109,6
	2017	109,8	111,0	112,7	112,3
	2018	116,4	126,2	125,2	124,7
нежитлові/ <i>non-residential</i>	2013	106,0	107,2	107,8	104,3
	2014	105,4	104,0	104,0	108,8
	2015	120,7	125,9	134,9	133,5
	2016	116,9	111,5	103,4	104,0
	2017	113,0	114,7	116,5	115,2
	2018	118,7	126,5	125,1	124,5
Інженерні споруди/ <i>Engineering buildings</i>	2013	106,5	107,5	107,9	105,2
	2014	105,9	104,3	105,4	109,7
	2015	122,9	130,5	137,9	136,4
	2016	118,3	111,6	105,0	106,8
	2017	111,9	112,8	113,1	111,0
	2018	117,5	123,5	125,7	126,8
транспортні споруди/ <i>transport buildings</i>	2013	107,6	108,2	107,6	105,3
	2014	104,3	103,2	106,0	110,0
	2015	124,8	133,3	142,4	138,7
	2016	115,8	108,8	100,3	102,3
	2017	112,6	113,9	115,1	113,6
	2018	117,2	123,8	123,0	126,8
трубопроводи, комунікації та лінії електропередачі/ <i>pipelines, communications and electricity lines</i>	2013	105,6	106,8	107,9	104,3
	2014	107,8	106,3	105,4	108,9
	2015	120,0	129,3	135,8	137,4
	2016	128,9	121,5	115,4	114,5
	2017	111,9	110,4	113,1	112,7
	2018	116,8	126,0	122,3	120,9
комплексні промислові споруди/ <i>complex industrial buildings</i>	2013	106,8	108,2	109,0	106,1
	2014	106,5	104,6	105,3	109,5
	2015	120,3	126,0	130,5	129,4
	2016	112,5	107,0	103,5	106,3
	2017	111,3	112,7	111,6	108,6
	2018	117,2	121,2	127,3	129,1
інші інженерні споруди/ <i>other engineering buildings</i>	2013	106,4	107,1	107,4	104,5
	2014	104,3	102,3	102,4	109,9
	2015	130,1	135,0	146,2	143,8
	2016	112,6	107,4	98,7	98,2
	2017	114,5	118,4	120,7	118,5
	2018	122,8	131,1	129,8	128,3



**МОНТАЖНІ РОБОТИ**  
**AND ASSEMBLY OPERATIONS**

(до відповідного місяця попереднього року; відсотків/to corresponding month of previous year; percent)

Травень/ May	Червень/ June	Липень/ July	Серпень/ August	Вересень/ September	Жовтень/ October	Листопад/ November	Грудень/ December
<b>106,6</b>	<b>105,7</b>	<b>104,4</b>	<b>105,8</b>	<b>103,7</b>	<b>104,7</b>	<b>105,5</b>	<b>104,0</b>
<b>106,8</b>	<b>106,2</b>	<b>111,0</b>	<b>109,5</b>	<b>111,9</b>	<b>114,7</b>	<b>115,1</b>	<b>115,7</b>
<b>131,2</b>	<b>130,8</b>	<b>130,1</b>	<b>128,0</b>	<b>126,6</b>	<b>126,1</b>	<b>124,1</b>	<b>122,7</b>
<b>107,6</b>	<b>108,0</b>	<b>108,2</b>	<b>108,1</b>	<b>108,0</b>	<b>108,2</b>	<b>108,8</b>	<b>109,9</b>
<b>111,7</b>	<b>111,5</b>	<b>112,1</b>	<b>113,6</b>	<b>114,3</b>	<b>114,7</b>	<b>115,5</b>	<b>115,5</b>
<b>125,0</b>	<b>124,8</b>	<b>124,5</b>	<b>123,2</b>	<b>122,7</b>	<b>122,5</b>	<b>121,4</b>	<b>119,1</b>
107,0	106,0	104,6	106,1	103,7	104,9	106,0	104,1
105,5	105,0	109,8	107,6	110,2	113,2	113,3	113,5
129,2	129,2	128,6	126,9	126,1	125,8	124,2	122,9
107,6	107,9	108,1	107,9	107,6	107,7	108,4	109,5
112,5	112,4	112,7	114,1	115,0	115,3	115,9	115,9
124,3	123,9	123,7	122,5	122,0	122,0	121,0	118,6
108,3	107,0	105,6	107,1	104,3	105,8	106,9	104,8
103,9	103,0	108,3	105,8	107,8	111,0	110,6	111,1
126,8	127,0	126,8	125,8	125,5	125,4	125,7	124,6
109,1	108,9	108,8	108,5	108,4	108,5	107,5	108,3
112,2	112,5	113,1	114,4	115,0	114,8	115,4	115,0
124,3	124,1	123,7	122,5	121,8	121,9	121,3	119,6
105,9	104,9	103,8	105,0	102,8	103,8	104,7	103,3
107,3	106,8	111,7	110,1	113,0	116,3	116,6	117,1
132,8	132,4	131,5	128,9	127,4	126,8	123,1	121,5
106,0	106,8	107,2	107,3	107,0	107,1	109,6	110,8
112,8	112,4	112,3	113,9	115,0	115,8	116,4	116,8
124,3	123,8	123,8	122,6	122,3	122,1	120,8	117,5
106,5	105,7	104,4	105,7	104,5	104,5	105,2	103,6
109,1	108,6	113,7	112,7	115,2	118,5	119,4	120,1
135,0	133,9	132,6	130,0	127,3	126,3	123,9	122,0
107,5	108,3	108,3	108,5	108,5	108,9	109,5	110,8
110,1	109,6	110,7	112,3	112,9	113,5	114,6	114,7
126,8	126,6	126,1	124,7	124,1	123,8	122,2	120,4
105,2	105,0	104,5	104,8	104,3	104,0	103,5	102,9
111,1	110,4	113,9	114,2	115,8	118,3	119,6	120,3
136,0	135,1	133,4	129,5	126,6	125,2	123,5	121,9
103,7	105,1	105,3	106,2	107,1	107,8	108,1	110,1
112,4	111,6	113,3	114,0	114,5	115,5	116,8	116,4
127,9	129,0	127,3	127,1	126,9	127,0	128,1	125,3
107,2	106,3	104,9	106,5	104,3	106,2	107,5	105,6
105,8	105,3	110,7	109,0	111,0	114,3	115,6	117,8
138,5	137,7	137,0	136,0	136,1	135,8	134,9	131,6
114,1	114,4	114,5	113,3	112,0	112,0	110,0	111,4
111,9	111,4	111,7	113,5	114,2	113,5	114,5	113,5
121,4	121,6	120,5	119,5	119,0	120,0	118,7	117,2
107,8	106,7	104,9	106,9	105,8	104,2	105,6	103,5
108,4	108,1	114,2	112,3	115,0	118,8	118,5	119,1
128,4	126,9	125,4	122,9	119,3	118,5	116,3	114,9
106,4	107,2	107,0	107,5	108,0	108,4	109,2	110,3
108,3	107,8	109,1	110,8	111,2	112,1	113,5	113,9
128,8	128,4	128,2	126,5	125,6	124,6	122,4	121,1
106,0	104,7	103,2	104,5	102,1	102,2	103,2	102,0
109,6	110,4	115,9	114,7	121,2	126,5	127,2	127,7
140,6	138,3	137,1	133,1	127,9	125,7	117,0	115,4
103,5	105,1	105,4	106,1	105,2	105,2	112,5	113,3
113,1	113,1	113,4	116,1	117,8	118,6	118,4	120,7
127,4	125,5	126,4	124,1	123,9	123,3	121,0	116,9

3.7. ІНДЕКСИ ЦІН НА БУДІВЕЛЬНО-  
PRICE INDICES FOR CONSTRUCTION

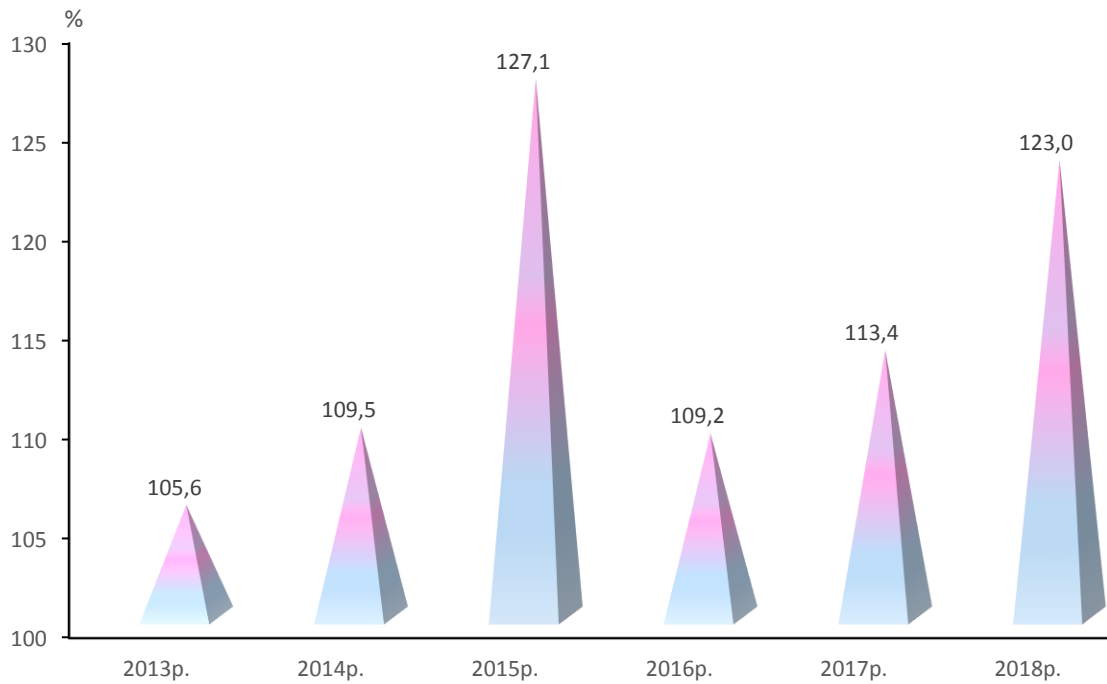
		Січень/ <i>January</i>	Січень- лютий/ <i>January- February</i>	Січень- березень/ <i>January- March</i>	Січень- квітень/ <i>January- April</i>
<b>Усього/ Total</b>	<b>2013</b>	<b>106,0</b>	<b>106,8</b>	<b>107,3</b>	<b>106,6</b>
	<b>2014</b>	<b>105,8</b>	<b>105,2</b>	<b>105,0</b>	<b>105,7</b>
	<b>2015</b>	<b>118,8</b>	<b>121,3</b>	<b>124,9</b>	<b>126,7</b>
	<b>2016</b>	<b>118,6</b>	<b>116,0</b>	<b>112,5</b>	<b>111,0</b>
	<b>2017</b>	<b>111,5</b>	<b>112,1</b>	<b>112,8</b>	<b>112,8</b>
	<b>2018</b>	<b>117,5</b>	<b>121,5</b>	<b>122,8</b>	<b>123,4</b>
Будівлі/ <i>Dwellings</i>	2013	106,0	106,7	107,3	106,6
	2014	106,1	105,4	104,7	105,4
	2015	116,7	118,5	122,0	123,9
	2016	118,7	116,6	113,1	111,5
	2017	111,3	112,0	112,9	113,1
	2018	117,5	122,0	123,1	123,4
житлові/ <i>residential</i>	2013	106,3	107,1	107,8	107,2
	2014	106,4	105,6	104,8	105,3
	2015	114,1	115,4	118,6	120,6
	2016	120,7	119,0	115,9	114,2
	2017	109,8	110,4	111,2	111,5
	2018	116,4	121,3	122,7	123,2
нежитлові/ <i>non-residential</i>	2013	106,0	106,6	107,0	106,3
	2014	105,4	104,7	104,4	105,5
	2015	120,7	123,3	127,2	128,8
	2016	116,9	114,1	110,3	108,6
	2017	113,0	113,8	114,7	114,9
	2018	118,7	122,6	123,5	123,8
Інженерні споруди/ <i>Engineering buildings</i>	2013	106,5	107,0	107,3	106,7
	2014	105,9	105,1	105,2	106,3
	2015	122,9	126,7	130,5	132,0
	2016	118,3	114,8	111,3	110,1
	2017	111,9	112,3	112,6	112,2
	2018	117,5	120,5	122,3	123,4
транспортні споруди/ <i>transport buildings</i>	2013	107,6	107,9	107,8	107,2
	2014	104,3	103,7	104,5	105,9
	2015	124,8	129,0	133,6	134,9
	2016	115,8	112,2	107,9	106,4
	2017	112,6	113,3	113,9	113,8
	2018	117,2	120,5	121,4	122,7
трубопроводи, комунікації та лінії електропередачі/ <i>pipelines, communications and electricity lines</i>	2013	105,6	106,2	106,8	106,1
	2014	107,8	107,0	106,5	107,1
	2015	120,0	124,7	128,4	130,7
	2016	128,9	125,0	121,6	119,7
	2017	111,9	111,1	111,8	112,0
	2018	116,8	121,4	121,7	121,5
комплексні промислові споруди/ <i>complex industrial buildings</i>	2013	106,8	107,5	108,0	107,5
	2014	106,5	105,5	105,4	106,5
	2015	120,3	123,2	125,6	126,6
	2016	112,5	109,7	107,5	107,2
	2017	111,3	112,0	111,9	111,0
	2018	117,2	119,2	121,9	123,8
інші інженерні споруди/ <i>other engineering buildings</i>	2013	106,4	106,7	107,0	106,3
	2014	104,3	103,3	103,0	104,7
	2015	130,1	132,6	137,1	138,9
	2016	112,6	109,9	105,9	103,8
	2017	114,5	116,4	117,8	118,0
	2018	122,8	127,0	128,0	128,1

**МОНТАЖНІ РОБОТИ**  
**AND ASSEMBLY OPERATIONS**
(до відповідного періоду попереднього року; відсотків/*to corresponding period of previous year; percent*)

Січень- травень/ <i>January- May</i>	Січень- червень/ <i>January- June</i>	Січень- липень/ <i>January- July</i>	Січень- серпень/ <i>January- August</i>	Січень- вересень/ <i>January- September</i>	Січень- жовтень/ <i>January- October</i>	Січень- листопад/ <i>January- November</i>	Січень- грудень/ <i>January- December</i>
106,7	106,5	106,2	106,2	106,0	105,8	105,8	105,6
105,9	105,9	106,7	107,0	107,6	108,3	108,9	109,5
127,6	128,2	128,4	128,4	128,2	128,0	127,6	127,1
110,3	109,9	109,6	109,4	109,3	109,1	109,1	109,2
112,6	112,4	112,3	112,5	112,7	112,9	113,2	113,4
123,8	123,9	124,0	123,9	123,8	123,6	123,4	123,0
106,7	106,6	106,3	106,3	106,0	105,9	105,9	105,7
105,6	105,5	106,1	106,3	106,7	107,4	107,9	108,4
125,0	125,7	126,1	126,2	126,2	126,2	126,0	125,7
110,6	110,2	109,8	109,6	109,4	109,2	109,1	109,1
113,0	112,9	112,8	113,0	113,2	113,5	113,7	113,9
123,6	123,7	123,7	123,5	123,3	123,2	123,0	122,6
107,4	107,4	107,1	107,1	106,8	106,7	106,7	106,5
105,1	104,7	105,2	105,3	105,6	106,1	106,5	106,9
121,8	122,7	123,3	123,6	123,8	124,0	124,2	124,2
113,1	112,4	111,9	111,4	111,1	110,8	110,5	110,3
111,6	111,8	112,0	112,3	112,6	112,8	113,0	113,2
123,4	123,5	123,5	123,4	123,2	123,1	122,9	122,6
106,2	106,0	105,7	105,6	105,3	105,1	105,1	104,9
105,9	106,1	106,9	107,3	107,9	108,8	109,5	110,1
129,6	130,1	130,3	130,1	129,8	129,5	128,9	128,2
108,1	107,8	107,8	107,7	107,6	107,6	107,8	108,0
114,4	114,1	113,8	113,8	114,0	114,2	114,4	114,6
123,9	123,9	123,8	123,7	123,5	123,4	123,1	122,6
106,7	106,5	106,2	106,2	106,0	105,6	106,4	105,6
106,9	107,2	108,1	108,7	109,4	110,3	111,2	111,9
132,6	132,8	132,8	132,4	131,8	131,2	130,5	129,7
109,6	109,4	109,2	109,1	109,0	109,0	109,1	109,2
111,8	111,4	111,3	111,4	111,6	111,8	112,1	112,3
124,1	124,5	124,8	124,8	124,7	124,6	124,4	124,0
106,8	106,5	106,2	106,0	105,8	105,6	105,4	105,2
106,9	107,5	108,4	109,2	109,9	110,8	111,6	112,3
135,1	135,1	134,8	134,1	133,2	132,4	131,5	130,6
105,8	105,7	105,7	105,7	105,9	106,1	106,3	106,6
113,6	113,2	113,2	113,3	113,5	113,7	114,0	114,2
123,8	124,7	125,1	125,3	125,5	125,7	125,9	125,9
106,4	106,4	106,2	106,2	106,0	106,0	106,1	106,1
106,8	106,5	107,1	107,4	107,8	108,4	109,1	109,9
132,3	133,2	133,7	134,0	134,3	134,4	134,5	134,2
118,5	117,8	117,3	116,8	116,2	115,8	115,2	114,8
112,0	111,9	111,9	112,1	112,3	112,4	112,6	112,7
121,5	121,5	121,3	121,1	120,9	120,8	120,6	120,3
107,6	107,4	107,1	107,0	106,9	106,6	106,5	106,3
106,9	107,1	108,1	108,6	109,3	110,3	111,0	111,7
127,0	127,0	126,7	126,2	125,4	124,7	123,8	123,0
107,0	107,0	107,0	107,1	107,2	107,3	107,5	107,7
110,4	110,0	109,9	110,0	110,1	110,3	110,6	110,9
124,8	125,4	125,8	125,9	125,9	125,7	125,4	125,0
106,3	106,0	105,6	105,4	105,1	104,8	104,6	104,4
105,7	106,5	107,8	108,7	110,1	111,7	113,1	114,4
139,2	139,1	138,8	138,0	136,8	135,5	133,6	131,9
103,8	104,0	104,2	104,4	104,5	104,6	105,3	106,0
117,0	116,3	115,8	115,9	116,1	116,4	116,6	116,9
127,9	127,5	127,3	126,9	126,6	126,2	125,7	124,9

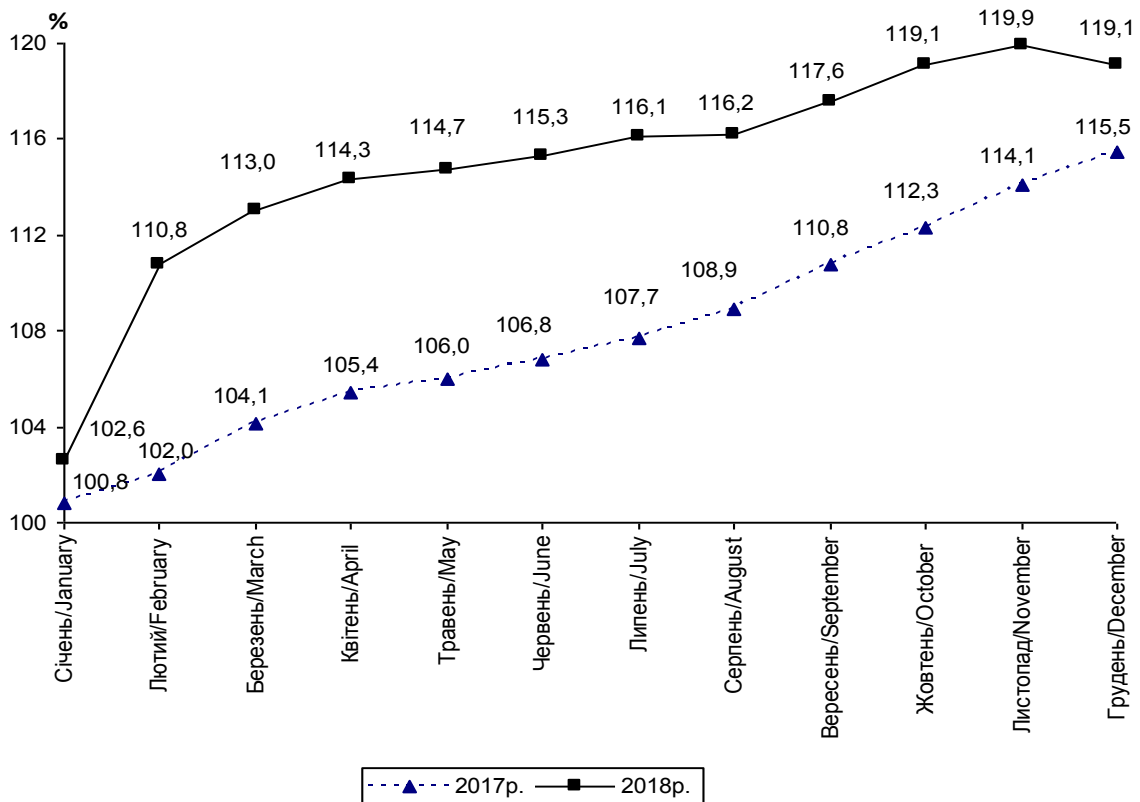
### 3.8. ІНДЕКСИ ЦІН НА БУДІВЕЛЬНО-МОНТАЖНІ РОБОТИ У 2013–2018 РОКАХ PRICE INDICES FOR CONSTRUCTION AND ASSEMBLY OPERATIONS IN 2013–2018

(до попереднього року/to previous year)



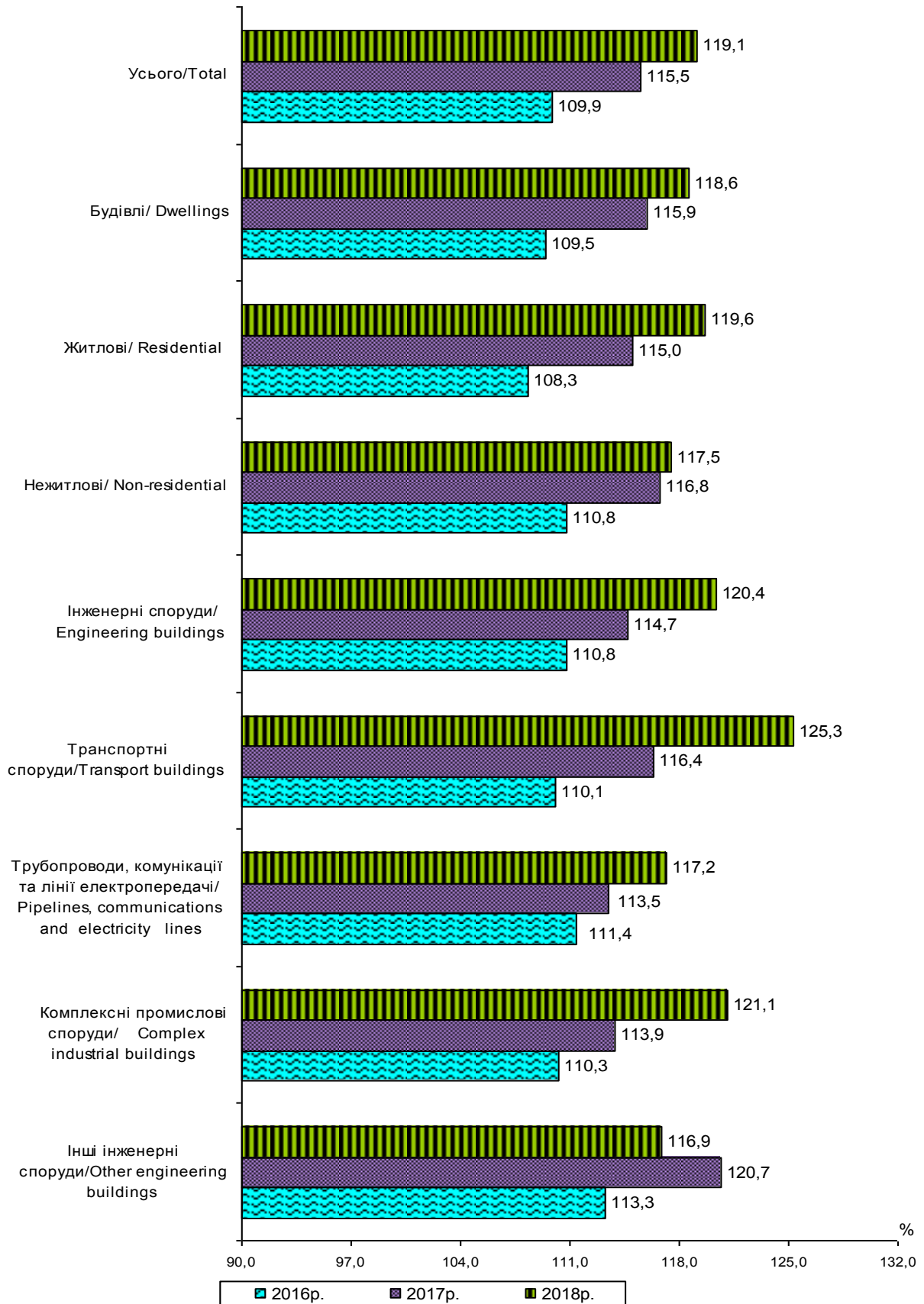
### 3.9. ІНДЕКСИ ЦІН НА БУДІВЕЛЬНО-МОНТАЖНІ РОБОТИ У 2017–2018 РОКАХ PRICE INDICES FOR CONSTRUCTION AND ASSEMBLY OPERATIONS IN 2017–2018

(до грудня попереднього року/to December of previous year)



### 3.10. ІНДЕКСИ ЦІН НА БУДІВЕЛЬНО-МОНТАЖНІ РОБОТИ У 2016–2018 РОКАХ PRICE INDICES FOR CONSTRUCTION AND ASSEMBLY OPERATIONS IN 2016–2018

(грудень до грудня попереднього року/December to December of previous year)







# 4

## **ІНДЕКСИ ТАРИФІВ НА ТРАНСПОРТУВАННЯ ВАНТАЖІВ ТРУБОПРОВОДАМИ**

***TARIFF INDICES FOR PIPELINE  
CARGO TRANSPORTATION***





**4.1. ІНДЕКСИ ТАРИФІВ НА ТРАНСПОРТУВАННЯ ВАНТАЖІВ ТРУБОПРОВОДАМИ**  
**TARIFF INDICES FOR PIPELINE CARGO TRANSPORTATION**

(Відсотків/percent)

	2013	2014	2015	2016	2017	2018	
--	------	------	------	------	------	------	--

**IV квартал до IV кварталу попереднього року/IV quarter to IV quarter of previous year**

<b>Усі вантажі</b>	<b>97,2</b>	<b>108,3</b>	<b>124,4</b>	<b>98,5</b>	<b>102,4</b>	<b>106,9</b>	<i>All cargoes</i>
Нафта	107,7	100,0	109,5	100,0	100,1	99,7	<i>Oil</i>
Газ	96,9	108,6	125,1	98,4	102,5	107,2	<i>Gas</i>

**До попереднього року/To previous year**

<b>Усі вантажі</b>	<b>98,5</b>	<b>100,0</b>	<b>125,5</b>	<b>105,1</b>	<b>102,7</b>	<b>102,9</b>	<i>All cargoes</i>
Нафта	104,6	100,0	106,4	102,9	100,0	99,7	<i>Oil</i>
Газ	98,3	100,0	126,4	105,1	102,8	103,0	<i>Gas</i>

**4.2. ІНДЕКСИ ТАРИФІВ НА ТРАНСПОРТУВАННЯ ВАНТАЖІВ ТРУБОПРОВОДАМИ**  
**TARIFF INDICES FOR PIPELINE CARGO TRANSPORTATION**

(до попереднього кварталу; відсотків/to previous quarter; percent)

		I квартал/ <i>I quarter</i>	II квартал/ <i>II quarter</i>	III квартал/ <i>III quarter</i>	IV квартал/ <i>IV quarter</i>	
--	--	--------------------------------	----------------------------------	------------------------------------	----------------------------------	--

<b>Усі вантажі</b>	<b>2013</b>	<b>99,4</b>	<b>100,0</b>	<b>98,0</b>	<b>99,8</b>	<i>All cargoes</i>
	<b>2014</b>	<b>92,9</b>	<b>109,6</b>	<b>100,0</b>	<b>106,4</b>	
	<b>2015</b>	<b>97,7</b>	<b>126,2</b>	<b>100,2</b>	<b>100,7</b>	
	<b>2016</b>	<b>100,7</b>	<b>98,0</b>	<b>99,5</b>	<b>100,3</b>	
	<b>2017</b>	<b>102,3</b>	<b>101,4</b>	<b>100,8</b>	<b>97,9</b>	
	<b>2018</b>	<b>102,5</b>	<b>99,2</b>	<b>102,2</b>	<b>102,9</b>	

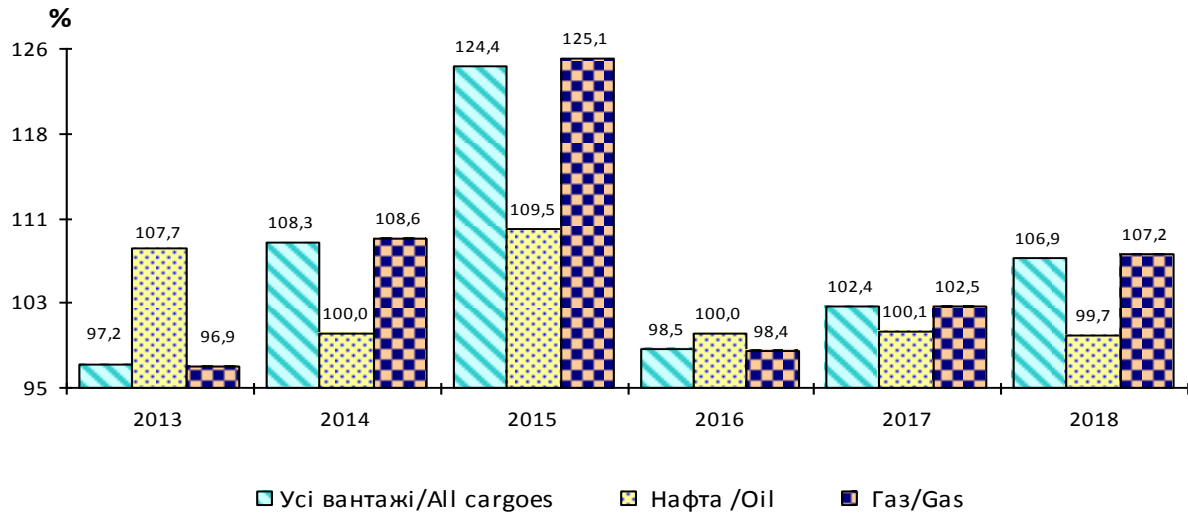
Нафта	2013	107,8	99,9	100,0	100,0	<i>Oil</i>
	2014	100,1	99,9	100,0	100,0	
	2015	103,3	100,0	106,0	100,0	
	2016	100,0	100,0	100,0	100,0	
	2017	99,9	100,2	100,0	100,0	
	2018	99,7	100,0	99,9	100,1	

Газ	2013	99,2	100,0	97,9	99,8	<i>Gas</i>
	2014	92,6	110,0	100,0	106,6	
	2015	97,4	127,8	99,8	100,7	
	2016	100,7	97,9	99,5	100,3	
	2017	102,4	101,5	100,8	97,8	
	2018	102,6	99,2	102,3	103,0	

#### 4.3. ІНДЕКСИ ТАРИФІВ НА ТРАНСПОРТУВАННЯ ВАНТАЖІВ ТРУБОПРОВОДАМИ У 2013-2018 РОКАХ

##### TARIFF INDICES FOR PIPELINE CARGO TRANSPORTATION IN 2013-2018

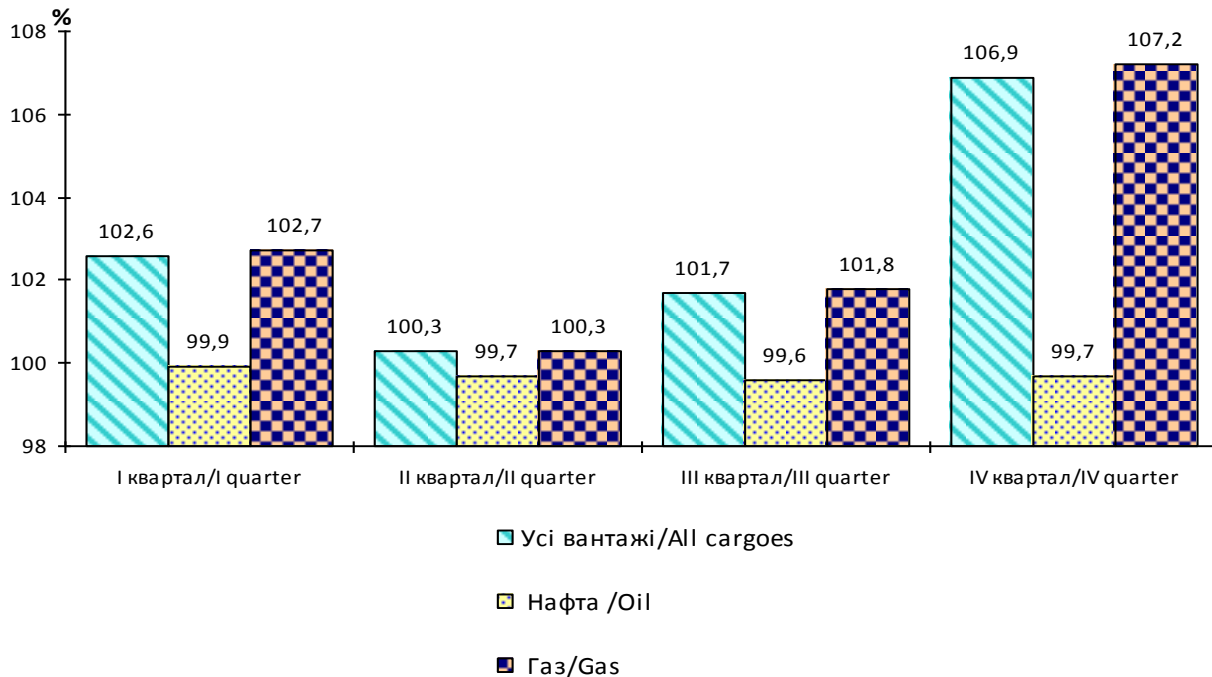
(IV квартал до IV кварталу попереднього року/IV quarter to IV quarter of previous year)



#### 4.4. ІНДЕКСИ ТАРИФІВ НА ТРАНСПОРТУВАННЯ ВАНТАЖІВ ТРУБОПРОВОДАМИ У 2018 РОЦІ

##### TARIFF INDICES FOR PIPELINE CARGO TRANSPORTATION IN 2018

(до відповідного кварталу попереднього року/to corresponding quarter of previous year)





# 5

**ІНДЕКСИ ТАРИФІВ  
НА ВАНТАЖНІ ПЕРЕВЕЗЕННЯ  
ЗАЛІЗНИЧНИМ ТРАНСПОРТОМ**

***TARIFF INDICES FOR CARGO  
TRANSPORTATION BY RAIL***



**5.1. ІНДЕКСИ ТАРИФІВ НА ВАНТАЖНІ ПЕРЕВЕЗЕННЯ ЗАЛІЗНИЧНИМ ТРАНСПОРТОМ**  
**TARIFF INDICES FOR CARGO TRANSPORTATION BY RAIL**

(відсотків/percent)

	2013	2014	2015	2016	2017	2018	
<b>IV квартал до IV кварталу попереднього року/IV quarter to IV quarter of previous year</b>							
<b>Усі вантажі</b>	<b>110,6</b>	<b>113,4</b>	<b>130,5</b>	<b>115,0</b>	<b>115,0</b>	<b>98,7</b>	<b>All cargoes</b>
Вугілля	110,2	112,5	130,0	115,0	115,0	100,0	Coal
Руда залізна	110,2	112,5	130,0	115,0	115,0	100,0	Iron ore
Мінерально-будівельні вантажі	113,8	112,5	130,1	115,0	115,0	100,0	Mineral-construction cargoes
Чорні метали	110,1	112,5	130,0	115,0	115,0	100,0	Black metals
Нафта та темні нафтопродукти	110,2	112,5	130,0	115,0	115,0	100,0	Oil and oil black processed products
Світлі нафтопродукти	110,1	112,5	130,0	115,0	115,0	100,0	Light oil processed products
Хімічні і мінеральні добрива	110,2	112,5	130,0	115,0	115,0	100,0	Chemical and mineral fertilizer
Кокс	110,2	112,5	130,0	115,0	115,0	100,0	Coke
Хімічні вантажі <sup>1</sup>	110,2	112,5	130,0	115,0	115,0	65,0	Chemical cargoes <sup>1</sup>
Зернові культури	110,2	121,0	130,0	115,0	115,0	100,0	Grain crop
Лісові вантажі <sup>2</sup>	110,2	112,5	130,0	115,0	115,0	100,0	Forest cargoes <sup>2</sup>
Цемент	110,2	112,5	130,0	115,0	115,0	100,0	Cement
<b>До попереднього року/To previous year</b>							
<b>Усі вантажі</b>	<b>105,6</b>	<b>111,7</b>	<b>137,7</b>	<b>112,1</b>	<b>107,2</b>	<b>109,5</b>	<b>All cargoes</b>
Вугілля	105,4	111,1	132,4	115,7	107,2	110,9	Coal
Руда залізна	105,4	111,1	137,7	111,2	107,2	110,9	Iron ore
Мінерально-будівельні вантажі	108,0	112,0	137,7	111,3	107,2	110,9	Mineral-construction cargoes
Чорні метали	105,3	111,1	137,7	111,3	107,2	110,9	Black metals
Нафта та темні нафтопродукти	105,3	111,1	137,7	111,2	107,2	110,9	Oil and oil black processed products
Світлі нафтопродукти	105,3	111,1	137,7	111,3	107,2	110,9	Light oil processed products
Хімічні і мінеральні добрива	105,4	111,1	137,7	111,2	107,2	110,9	Chemical and mineral fertilizer
Кокс	105,3	111,1	137,7	111,2	107,2	110,9	Coke
Хімічні вантажі <sup>1</sup>	105,3	111,1	137,7	111,2	107,2	72,0	Chemical cargoes <sup>1</sup>
Зернові культури	105,3	115,5	142,4	111,2	107,2	110,9	Grain crop
Лісові вантажі <sup>2</sup>	105,3	111,1	137,7	111,2	107,2	110,9	Forest cargoes <sup>2</sup>
Цемент	105,4	111,1	137,7	111,2	107,2	110,9	Cement

<sup>1</sup>Лакофарбові матеріали, клей, оксиди, вуглеводні і т. ін.<sup>1</sup> Paintwork materials, gum, oxides, carbohydrate-containing, etc.<sup>2</sup>Лісоматеріали круглі, кріпильні, пиломатеріали і т. ін.<sup>2</sup> Round, fixing timber, converted timber, etc.

**5.2. ІНДЕКСИ ТАРИФІВ НА ВАНТАЖНІ ПЕРЕВЕЗЕННЯ ЗАЛІЗНИЧНИМ ТРАНСПОРТОМ**  
**TARIFF INDICES FOR CARGO TRANSPORTATION BY RAIL**

(до попереднього кварталу; відсотків/*to previous quarter; percent*)

		I квартал/ <i>I quarter</i>	II квартал/ <i>II quarter</i>	III квартал/ <i>III quarter</i>	IV квартал/ <i>IV quarter</i>
Усі вантажі/ <i>All cargoes</i>	2013	100,0	104,4	103,0	102,8
	2014	100,0	100,0	113,4	100,0
	2015	126,6	103,1	100,0	100,0
	2016	100,0	115,0	100,0	100,0
	2017	100,0	100,0	100,0	115,0
	2018	98,7	100,0	100,0	100,0
	Вугілля/ <i>Coal</i>	2013	100,0	104,0	103,0
2014		100,0	100,0	112,5	100,0
2015		110,0	118,2	100,0	100,0
2016		100,0	115,0	100,0	100,0
2017		100,0	100,0	100,0	115,0
2018		100,0	100,0	100,0	100,0
Руда залізна/ <i>Iron ore</i>		2013	100,0	104,0	103,0
	2014	100,0	100,0	112,5	100,0
	2015	130,0	100,0	100,0	100,0
	2016	100,0	115,0	100,0	100,0
	2017	100,0	100,0	100,0	115,0
	2018	100,0	100,0	100,0	100,0
	Мінерально-будівельні вантажі/ <i>Mineral-construction cargoes</i>	2013	100,0	107,5	103,0
2014		100,0	100,0	112,5	100,0
2015		130,1	100,0	100,0	100,0
2016		100,0	115,0	100,0	100,0
2017		100,0	100,0	100,0	115,0
2018		100,0	100,0	100,0	100,0
Чорні метали/ <i>Black metals</i>		2013	100,0	104,0	103,0
	2014	100,0	100,0	112,5	100,0
	2015	130,0	100,0	100,0	100,0
	2016	100,0	115,0	100,0	100,0
	2017	100,0	100,0	100,0	115,0
	2018	100,0	100,0	100,0	100,0
	Нафта та темні нафтопродукти/ <i>Oil and oil black processed products</i>	2013	100,0	104,0	103,0
2014		100,0	100,0	112,5	100,0
2015		130,0	100,0	100,0	100,0
2016		100,0	115,0	100,0	100,0
2017		100,0	100,0	100,0	115,0
2018		100,0	100,0	100,0	100,0
Світлі нафтопродукти/ <i>Light oil processed products</i>		2013	100,0	104,0	103,0
	2014	100,0	100,0	112,5	100,0
	2015	130,0	100,0	100,0	100,0
	2016	100,0	115,0	100,0	100,0
	2017	100,0	100,0	100,0	115,0
	2018	100,0	100,0	100,0	100,0

Продовження табл. 5.2/Continuation of the table 5.2

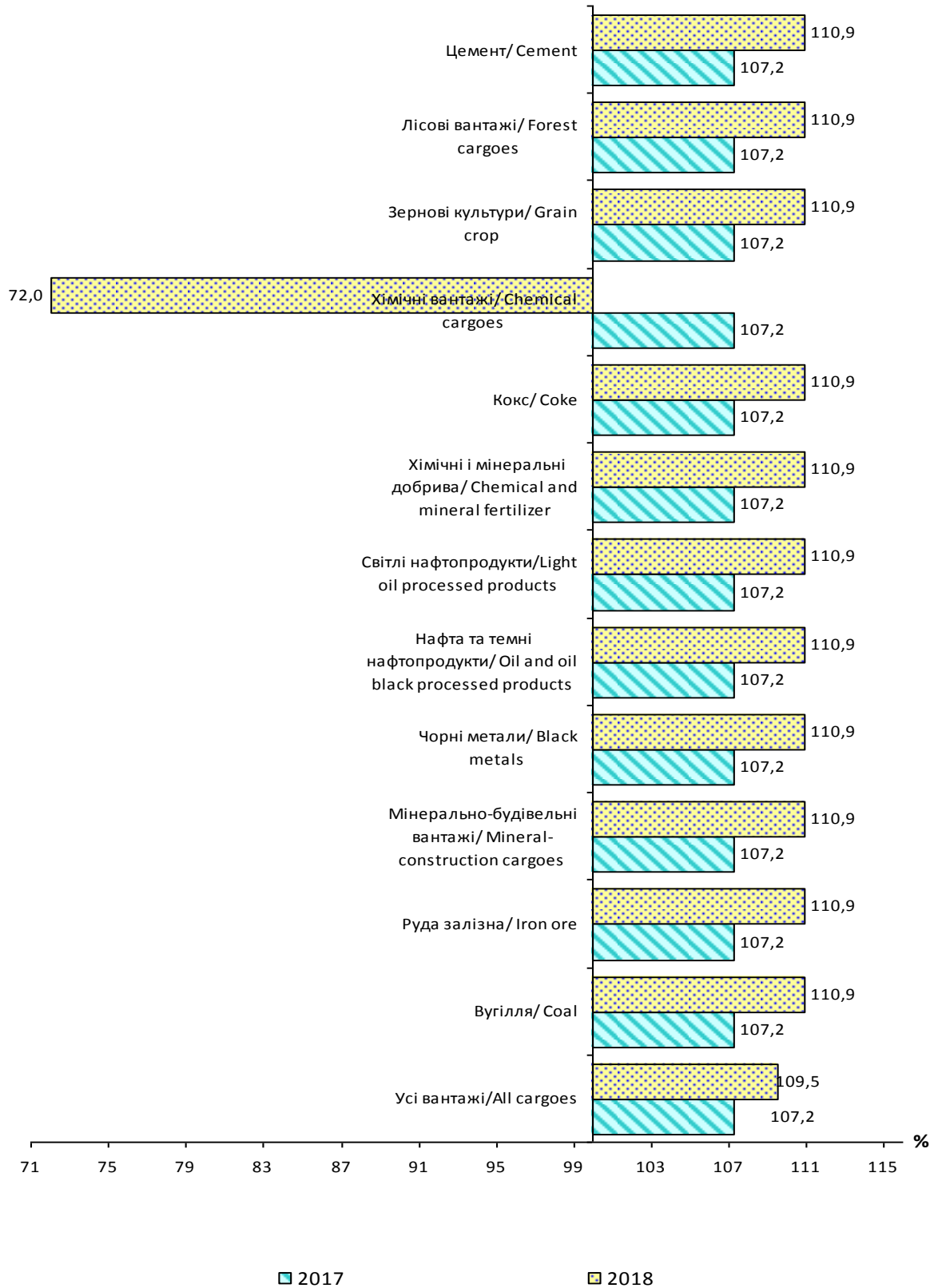
		I квартал/ <i>I quarter</i>	II квартал/ <i>II quarter</i>	III квартал/ <i>III quarter</i>	IV квартал/ <i>IV quarter</i>
Хімічні і мінеральні добрива/ <i>Chemical and mineral fertilizer</i>	2013	100,0	104,0	103,0	102,8
	2014	100,0	100,0	112,5	100,0
	2015	130,0	100,0	100,0	100,0
	2016	100,0	115,0	100,0	100,0
	2017	100,0	100,0	100,0	115,0
	2018	100,0	100,0	100,0	100,0
Кокс/ <i>Coke</i>	2013	100,0	104,0	103,0	102,8
	2014	100,0	100,0	112,5	100,0
	2015	130,0	100,0	100,0	100,0
	2016	100,0	115,0	100,0	100,0
	2017	100,0	100,0	100,0	115,0
	2018	100,0	100,0	100,0	100,0
Хімічні вантажі <sup>1</sup> / <i>Chemical cargoes</i> <sup>1</sup>	2013	100,0	104,0	103,0	102,8
	2014	100,0	100,0	112,5	100,0
	2015	130,0	100,0	100,0	100,0
	2016	100,0	115,0	100,0	100,0
	2017	100,0	100,0	100,0	115,0
	2018	65,0	100,0	100,0	100,0
Зернові культури/ <i>Grain crop</i>	2013	100,0	104,0	103,0	102,8
	2014	100,0	100,0	121,0	100,0
	2015	130,0	100,0	100,0	100,0
	2016	100,0	115,0	100,0	100,0
	2017	100,0	100,0	100,0	115,0
	2018	100,0	100,0	100,0	100,0
Лісові вантажі <sup>2</sup> / <i>Forest cargoes</i> <sup>2</sup>	2013	100,0	104,0	103,0	102,8
	2014	100,0	100,0	112,5	100,0
	2015	130,0	100,0	100,0	100,0
	2016	100,0	115,0	100,0	100,0
	2017	100,0	100,0	100,0	115,0
	2018	100,0	100,0	100,0	100,0
Цемент/ <i>Cement</i>	2013	100,0	104,0	103,0	102,8
	2014	100,0	100,0	112,5	100,0
	2015	130,0	100,0	100,0	100,0
	2016	100,0	115,0	100,0	100,0
	2017	100,0	100,0	100,0	115,0
	2018	100,0	100,0	100,0	100,0

<sup>1</sup>Лакофарбові матеріали, клей, оксиди, вуглеводні і т. ін.<sup>1</sup> *Paintwork materials, gum, oxides, carbohydrate-containing, etc.*<sup>2</sup>Лісоматеріали круглі, кріпильні, пиломатеріали і т. ін.<sup>2</sup> *Round, fixing timber, converted timber, etc.*

### 5.3. ІНДЕКСИ ТАРИФІВ НА ВАНТАЖНІ ПЕРЕВЕЗЕННЯ ЗАЛІЗНИЧНИМ ТРАНСПОРТОМ У 2017-2018 РОКАХ

#### TARIFF INDICES FOR CARGO TRANSPORTATION BY RAIL IN 2017-2018

(до попереднього року/to previous year)







6

**МЕТОДОЛОГІЧНІ ПОЯСНЕННЯ**

***METHODOLOGICAL  
EXPLANATIONS***



**Індекс цін виробників промислової продукції (ІЦВ)** є показником зміни цін у часі у сфері промислового виробництва. ІЦВ дозволяє відслідковувати та визначати тенденції змін цін як за видами економічної діяльності, так і у виробництві конкретної продукції. Він використовується для інформаційного забезпечення прогнозування й управління процесами ціноутворення в промисловості, потреб статистики промисловості, оптової торгівлі та національних рахунків.

Розрахунки показників здійснюються за Класифікацією видів економічної діяльності (ДК 009:2010) та Номенклатурою продукції промисловості.

Спостереження за змінами цін проводиться за вибіркоvim колом підприємств та товарів (послуг)-представників.

Відбір базових підприємств здійснюється шляхом стратифікованого випадкового відбору.

Основним принципом відбору товарів (послуг)-представників для спостереження за змінами цін є їх репрезентативність для характеристики динаміки цін за видами економічної діяльності.

Перелік товарів (послуг)-представників та підприємств, необхідних для розрахунків ІЦВ формується на державному рівні.

Для відбору товарів (послуг)-представників використовується метод відсікання, тобто в основі вибірки, упорядкованої у порядку зменшення вартості реалізованої продукції, відсікаються товари (послуги)-представники, які знаходяться за межами 90% кумулятивного відсотка.

Відбір конкретних товарів (послуг) здійснюється працівниками територіальних органів Держстату разом з фахівцями відповідних підприємств.

В основу відбору покладене припущення, що зміни цін виробників на відібрані для обстеження товари (послуги)-представники і товари (послуги), що не увійшли у вибірку, але належать до цього ж виду діяльності або товарної групи, мають однакові тенденції. Тобто відібрані товари (послуги) та підприємства представляють промисловість країни в цілому.

Інформацію про ціни виробників промислової продукції підприємства надають за формою державної статистичної звітності №1-ціни (пром) (місячна) "Звіт про ціни виробників промислової продукції" територіальному органу Держстату за місцем знаходження підприємства. Форма відображає дані про ціни, що фактично склалися на 20 число звітного місяця на продукцію, реалізовану в межах та за межами України без податку на додану вартість, акцизного податку, транспортних витрат, які окремо нараховує виробник. Крім того, на ціну виробу не повинні впливати зміни у комплектації товарів (наприклад, зміни в упаковці виробу, комплектації виробу додатковими допоміжними приладами, запасними частинами чи навпаки, недоккомплектація, тобто без окремих комплектуючих, запчастин).

Розрахунки середніх цін виробників промислової продукції здійснюються на основі даних щодо цін на товари (марки, артикули), які використовуються для розрахунку ІЦВ.

Інформація щодо цін на конкретний товар конкретного виробника носить конфіденційний характер і використовується тільки для розрахунків індексів цін.

Для розрахунків індексів цін формується вагова структура (по Україні в цілому та по продукції, реалізованій у межах та за межами України): за товарами (послугами)-представниками, видами діяльності на державному рівні, за товарами (послугами) на регіональному рівні.

Джерелами даних для формування вагової структури є:

дані форми № 1-підприємство (річна) про обсяги реалізованої продукції за видами економічної діяльності;

дані форми № 1П-НПП (річна) про вартість реалізованої продукції та вартість реалізованих послуг за товарами (послугами)-представниками;

дані форми № 1-ціни (пром) (місячна) про вартість реалізованої продукції за товарами (послугами).

Агрегатні індекси цін розраховуються на основі індивідуальних індексів цін та вагових коефіцієнтів за формулою типу Ласпейреса:

$$I_t^{t-1} = \frac{\sum_j \overline{cw}_{j,0} \times i_{j,t}^{t-1}}{\sum_j \overline{cw}_{j,0}}$$

де  $I_t^{t-1}$  – агрегатний індекс цін у звітному місяці ( $t$ ) порівняно з попереднім ( $t-1$ );

$\overline{cw}_{j,0}$  – вага продукції ( $j$ ) в базисному періоді;

$i_{j,t}^{t-1}$  – індивідуальний індекс цін  $j$ -ї продукції звітного місяця ( $t$ ) до попереднього місяця ( $t-1$ ).

Розрахунки індексів цін виробників промислової продукції проводяться з місячною періодичністю та до різних базисних періодів.

**ПРИКЛАДИ РОЗРАХУНКІВ ІНДЕКСІВ ЦІН ВИРОБНИКІВ ПРОМИСЛОВОЇ  
ПРОДУКЦІЇ  
EXAMPLES OF CALCULATIONS PPI**

Приклад розрахунків індексів цін виробників на м'ясо великої рогатої худоби свіже чи охолоджене

Найменування продукції	Код за НПП	Код арт	Код регіону	ЄДРПОУ	Ціна у звітному місяці (t)	Ціна у попередньому місяці (t-1)	Індекс цін до попереднього місяця, %	Вартість у цінах попереднього місяця (t-1)	Вартість у цінах звітного місяця (t)
Гр.А	Гр.Б	Гр.В	Гр.Г	Гр.Д	Гр.1	Гр.2	Гр.4= (Гр.1/Гр.2)х100	Гр.5	Гр.6= (Гр.5*Гр.4)/100
Яловичина 1 кат.	10.11.11	1	5	xxxxxxx1	30000,00	30000,00	100,0	1000	1000
Яловичина 1 кат.	10.11.11	1	12	xxxxxxx2	25000,00	25000,00	100,0	1200	1200
Яловичина 1 кат.	10.11.11	1	18	xxxxxxx3	36000,00	35000,00	102,9	800	823
Яловичина 2 кат.	10.11.11	2	63	xxxxxxx4	26200,00	26000,00	100,8	3000	3024
Яловичина 2 кат.	10.11.11	2	71	xxxxxxx5	22000,00	20000,00	110,0	600	660
<b>М'ясо ВРХ свіже чи охолоджене</b>	<b>10.11.11</b>	<b>0</b>	<b>0</b>	<b>0</b>	<b>-</b>	<b>-</b>	<b>101,6</b>	<b>6600</b>	<b>6707</b>

На першому етапі розраховуються індивідуальні індекси за артикулами (Гр.4).

На другому етапі розраховується вартість у цінах звітного місяця (Гр.6).

На третьому етапі розраховується індекс за товарною групою, як відношення суми вартостей за артикулами у цінах звітного місяця до суми вартостей за артикулами у цінах попереднього місяця.

$$i_{т.г.} = \frac{1000 + 1200 + 823 + 3024 + 660}{1000 + 1200 + 800 + 3000 + 600} \times 100\% = \frac{6707}{6600} \times 100\% = 101,6\%$$

Приклад розрахунків індексів цін виробників у виробництві м'яса

Код за НПП/КВЕД	Найменування	Вартість у цінах попереднього місяця (t-1)	Вартість у цінах звітного місяця (t)	Індекс цін до попереднього місяця, %
10.11.11	М'ясо великої рогатої худоби свіже чи охолоджене	6600	6707	101,6
10.11.12	М'ясо свиней свіже чи охолоджене	32641	33800	103,6
10.11.31	М'ясо великої рогатої худоби заморожене	7774	7500	96,5
10.11.32	М'ясо свиней заморожене	2632	2900	110,2
10.11.39	М'ясо інше та субпродукти харчові, свіжі, охолоджені чи заморожені	1553	1553	100,0
<b>10.11</b>	<b>Виробництво м'яса</b>	<b>51200</b>	<b>52460</b>	<b>102,5</b>

На основі розрахованих індексів цін за товарними групами, вартостей реалізації у цінах звітного та попереднього місяців, розраховується індекс за видом діяльності, як відношення суми вартостей товарних груп у цінах звітного місяця до суми вартостей товарних груп у цінах попереднього місяця.

$$I_{вд} = \frac{6707 + 33800 + 7500 + 2900 + 1553}{6600 + 32641 + 7774 + 2632 + 1553} \times 100\% = \frac{52460}{51200} \times 100\% = 102,5\%$$

**Індекс цін продукції сільського господарства, реалізованої підприємствами** є показником, що характеризує зміну середніх цін продукції сільського господарства, реалізованої підприємствами у часі.

Розрахунки показників здійснюються за Номенклатурою продукції сільського господарства.

Інформація щодо середніх цін продукції сільського господарства, реалізованої підприємствами формується на основі даних про кількість і вартість реалізованої продукції сільського господарства власного виробництва, що збираються щомісячно в рамках державного статистичного спостереження "Реалізація продукції сільського господарства підприємствами та господарствами населення" за формами № 21-заг (місячна) і № 21-заг (річна).

Середня ціна продукції сільського господарства, реалізованої підприємствами – це вартість одиниці продукції, реалізованої з урахуванням її якості, але без урахування податку на додану вартість, дотацій, накладних, транспортних та експедиційних витрат.

Основною для порівняння зміни середніх цін продукції сільського господарства, реалізованої підприємствами є індекси цін окремих видів продукції сільського господарства, реалізованої підприємствами у звітному місяці поточного року до середньорічних цін відповідних видів продукції, реалізованої у базисному періоді (році).

**Індекс цін на будівельно-монтажні роботи (ІЦ БМР)** характеризує динаміку загального рівня цін у будівництві в часі. Він є показником зміни вартості фіксованого набору матеріальних ресурсів у поточному періоді порівняно з базисним. ІЦ БМР дозволяє визначити тенденції щодо зміни цін як у будівництві в цілому, так і за типами будівель і споруд, відповідно до Державного класифікатора будівель та споруд ДК 018-2000.

Розрахунки ІЦ БМР проводяться на основі ресурсно-технологічних моделей об'єктів-представників, відібраних за типами будівель і споруд.

Ресурсно-технологічна модель об'єкта-представника складається з прямих витрат, накладних витрат і кошторисного прибутку.

Прямі витрати включають вартість матеріальних ресурсів, витрати на оплату праці всіх працівників, зайнятих на будівельно-монтажних роботах, витрати на експлуатацію машин і механізмів.

Вартість матеріальних ресурсів, уключених до переліку, в ресурсно-технологічній моделі об'єкта-представника визначається на підставі обсягів застосування та цін матеріальних ресурсів.

Витрати на оплату праці за кожним об'єктом-представником розраховуються на підставі трудомісткості робіт та нормативних величин вартості людино-години і відрахувань на соціальні заходи за певний обсяг робіт, які регламентовані кошторисними ресурсними показниками.

Вартість експлуатації будівельних машин та механізмів у складі прямих витрат визначається на основі нормативного часу роботи машин і механізмів, необхідних для будівництва об'єкта-представника.

Розмір накладних витрат розраховується на підставі нормативної величини накладних витрат і трудомісткості робіт для кожного об'єкта-представника.

Розмір кошторисного прибутку залежить від виду та тривалості будівництва, технічної та технологічної складності будови та визначається на основі трудомісткості робіт і нормативної величини кошторисного прибутку.

Для побудови ІЦ БМР використовуються такі джерела інформації:

дані державного статистичного спостереження "Зміни цін виробників промислової продукції";

дані державного статистичного спостереження "Зміни цін (тарифів) на споживчі товари (послуги)";

адміністративні дані НКРЕКП.

Інформаційною базою для формування вагової структури (вагових коефіцієнтів) є дані державного статистичного спостереження "Капітальні інвестиції" щодо витрат на будівельні та монтажні роботи.

На основі ресурсно-технологічних моделей об'єктів-представників, проводяться розрахунки індивідуальних індексів цін за об'єктами-представниками шляхом співвідношення сум складових (прямі витрати, накладні витрати та кошторисний прибуток) у звітному та попередньому періоді.

Загальні індекси цін розраховуються за формулою типу Ласпейреса.

Розрахунки ІЦ БМР проводяться з місячною періодичністю та до різних базисних періодів.

**Індекс тарифів на транспортування вантажів трубопроводами** характеризує зміни у часі рівня тарифів при незмінній структурі надання послуг із транспортування вантажів трубопроводами.

Розрахунки індексів тарифів на транспортування вантажів трубопроводами здійснюються на державному рівні по країні в цілому за послугами-представниками відповідно до Класифікації видів вантажів.

Інформацію про тарифи підприємства надають за формою № 1-тариф (труб) (квартальна, річна) "Звіт про тарифи та доходи на транспортування вантажів трубопроводами".

Спостереженню підлягають середні тарифи на транспортування вантажів трубопроводами без податку на додану вартість (ПДВ) та інших податків станом на 21 число останнього місяця звітної кварталу. Якщо на дату спостереження транспортування вантажів не здійснювалося, наводяться середні тарифи, за якими проводилося транспортування вантажів у найближчий до дати спостереження час.

Вагами для розрахунків індексів тарифів на транспортування вантажів трубопроводами є дані про доходи від транспортування вантажів за видами сполучення за базисний рік. Вагові коефіцієнти оновлюються щорічно.

На базі щоквартальної інформації про тарифи розраховуються індивідуальні індекси тарифів по кожному виду послуги-представника, що є основою для складання групових індексів тарифів.

Зведений індекс тарифів на транспортування вантажів трубопроводами розраховується за формулою типу Ласпейреса.

**Індекс тарифів на вантажні перевезення залізничним транспортом** характеризує зміни у часі рівня тарифів на вантажні перевезення при незмінній структурі перевезення вантажів за різними ознаками: видом вантажу і його маси, швидкістю доставки, відстанню перевезення вантажів, типом рухомого складу, рівнем використання його вантажопідйомності та ін.

Розрахунки індексів тарифів здійснюються на державному рівні по країні в цілому за послугами-представниками відповідно до Класифікації видів вантажів.

Інформацію про тарифи на вантажні перевезення залізничним транспортом Держстат отримує від Акціонерного товариства "Українська залізниця" згідно з Угодою про взаємообмін інформаційними ресурсами.

Спостереженню підлягають тарифи на вантажні перевезення залізничним транспортом без податку на додану вартість (ПДВ) та інших податків станом на 21 число останнього місяця звітного кварталу. Якщо на дату спостереження вантажні перевезення не здійснювалося, вказуються тарифи, за якими проводилося транспортування вантажів у найближчий до дати спостереження час.

Інформаційною базою для формування вагової структури (вагових коефіцієнтів) є дані про доходи від вантажних перевезень залізничним транспортом за попередній рік. Перегляд вагової структури проводиться на щорічній основі.

На базі щоквартальної інформації про тарифи розраховуються індивідуальні індекси по кожному виду сполучення, що є основою для розрахунків групових індексів тарифів за послугами-представниками.

Зведений індекс тарифів на вантажні перевезення залізничним транспортом розраховується за формулою типу Ласпейреса.

**Державна служба статистики України**

**"Індекси цін виробників"**  
Статистичний збірник

За редакцією  
**Жук Ірини Миколаївни**

Відповідальний за випуск  
Калабуха Ольга Святославівна