

ДЕРЖАВНА СЛУЖБА СТАТИСТИКИ УКРАЇНИ

STATE STATISTICS SERVICE OF UKRAINE

**ІНДЕКСИ ЦІН ВИРОБНИКІВ
ЗА 2019 РІК**

***PRODUCER PRICE INDICES
IN 2019***

Статистичний збірник
Statistical publication

Київ 2020

Kyiv 2020

Державна служба статистики України
State Statistics Service of Ukraine

За редакцією **І. М. Жук**
Edited by I. M. Zhuk

Відповідальна за випуск **О. С. Калабуха**
Accountable for issue O. S. Kalabukha

Статистичний збірник "Індекси цін виробників" містить інформацію щодо індексів цін виробників та середніх цін виробників у 2019р. по Україні порівняно з попередніми роками. Дані за 2014 рік наведені без урахування тимчасово окупованої території Автономної Республіки Крим та м.Севастополя, а за 2015-2019 роки – також без частини тимчасово окупованих територій у Донецькій та Луганській областях. Розрахований на широке коло користувачів.

The statistical publication "Producer price indices" presents information on producer price indices in 2019 for Ukraine compared with previous years. Data of 2014 are given excluding the temporarily occupied territories of the Autonomous Republic of Crimea, the city of Sevastopol, and in 2015-2019 also a part of temporarily occupied territories in the Donetsk and Luhansk regions. Publication is recommended for a wide range of users.

Державна служба статистики України
State Statistics Service of Ukraine

• адреса: вул. Шота Руставелі, 3, м. Київ, 01601, Україна
address: 3, Shota Rustaveli str., Kyiv, 01601, Ukraine

• телефони: 284-31-32
tel: 284-31-32

• факс: 235-37-39
fax: 235-37-39

• електронна пошта: O.Kalabukha@ukrstat.gov.ua
e-mail: O.Kalabukha@ukrstat.gov.ua

• вебсайт: www.ukrstat.gov.ua
web: www.ukrstat.gov.ua

Розповсюдження статистичних видань Держстату
Distribution of statistical publication of the State Statistics Service of Ukraine

Держаналітінформ
Derzanalitiinform

• адреса: вул. Еспланадна, 4-6, кім. 413, 419, м. Київ, 01601, Україна
address: office 413, 419, 4-6, Esplanadna str., Kyiv, 01601, Ukraine

• тел/факс: 287-03-79, 289-77-62
tel./fax: 287-03-79, 289-77-62

• електронна пошта: iaa@dstati.kiev.ua
e-mail: iaa@dstati.kiev.ua

• вебсайт: www.iaa.kiev.ua
web: www.iaa.kiev.ua

Книжкова виставка-продаж
Trade exhibition of books

• адреса: вул. Шота Руставелі, 3, кім.108, м. Київ, 01601, Україна
address: office 108, 3, Shota Rustaveli str., Kyiv, 01601, Ukraine

• телефон: 287-70-13
tel: 287-70-13

ПЕРЕДМОВА

Статистичний збірник містить статистичні показники, які характеризують цінові процеси у секторі виробництва України у 2019р. порівняно з попередніми роками.

У збірнику представлено інформацію про індекси цін виробників промислової продукції, продукції сільського господарства, реалізованої підприємствами, у будівництві, тарифів на вантажні перевезення, середні ціни виробників промислової продукції, міжнародні зіставлення, а також методологічні пояснення.

Збірник публікується двома мовами: українською та англійською, ілюстрований діаграмами.

Видання підготовлене департаментом статистики цін на основі даних державних статистичних спостережень: "Зміни цін виробників промислової продукції", "Реалізація продукції сільського господарства сільськогосподарськими підприємствами та господарствами населення", "Зміни цін у будівництві", "Зміни тарифів на вантажні перевезення залізничним транспортом".

Для міжнародних зіставлень використано статистичні матеріали з вебсайтів Статистичної служби Європейського Союзу (Євростату) і Організації економічного співробітництва і розвитку (ОЕСР).

FOREWORD

The statistical publication contains statistical indicators characterising price tendencies in industrial sector of Ukraine in 2019 in comparison with previous years.

The publication presents information on producer price indices for industrial production, construction, agricultural production sold by enterprises, tariffs of for freight carriage, average producer prices, international comparisons and also methodological explanation.

The publication is bi-lingual – Ukrainian and English, illustrated with diagrams.

The publication is prepared by the Price Statistics Department basing on the data from the state statistical observations: "Changes of industrial producer prices", "Sale of agricultural products by agricultural enterprises and households", "Changes of construction prices", "Changes of tariffs for cargo transportation by rail".

For international comparisons were used statistical materials from the web sites of the Statistical Service of the European Union (Eurostat) and the Organization for Economic Cooperation and Development (OECD).

Умовні позначення у збірнику/Conventional symbols used in the publication

Крапки (...) – відомості відсутні/Points (...) - dates are absent.

Скорочення у збірнику/Abbreviations used in the publication

т – тонна/t – ton

грн – гривня/UAH – Ukrainian hryvnia

тис.дал – тисяч декалітрів/thsd dal – thousand decaliters

ДСС – державне статистичне спостереження.

З М І С Т /
C O N T E N T S

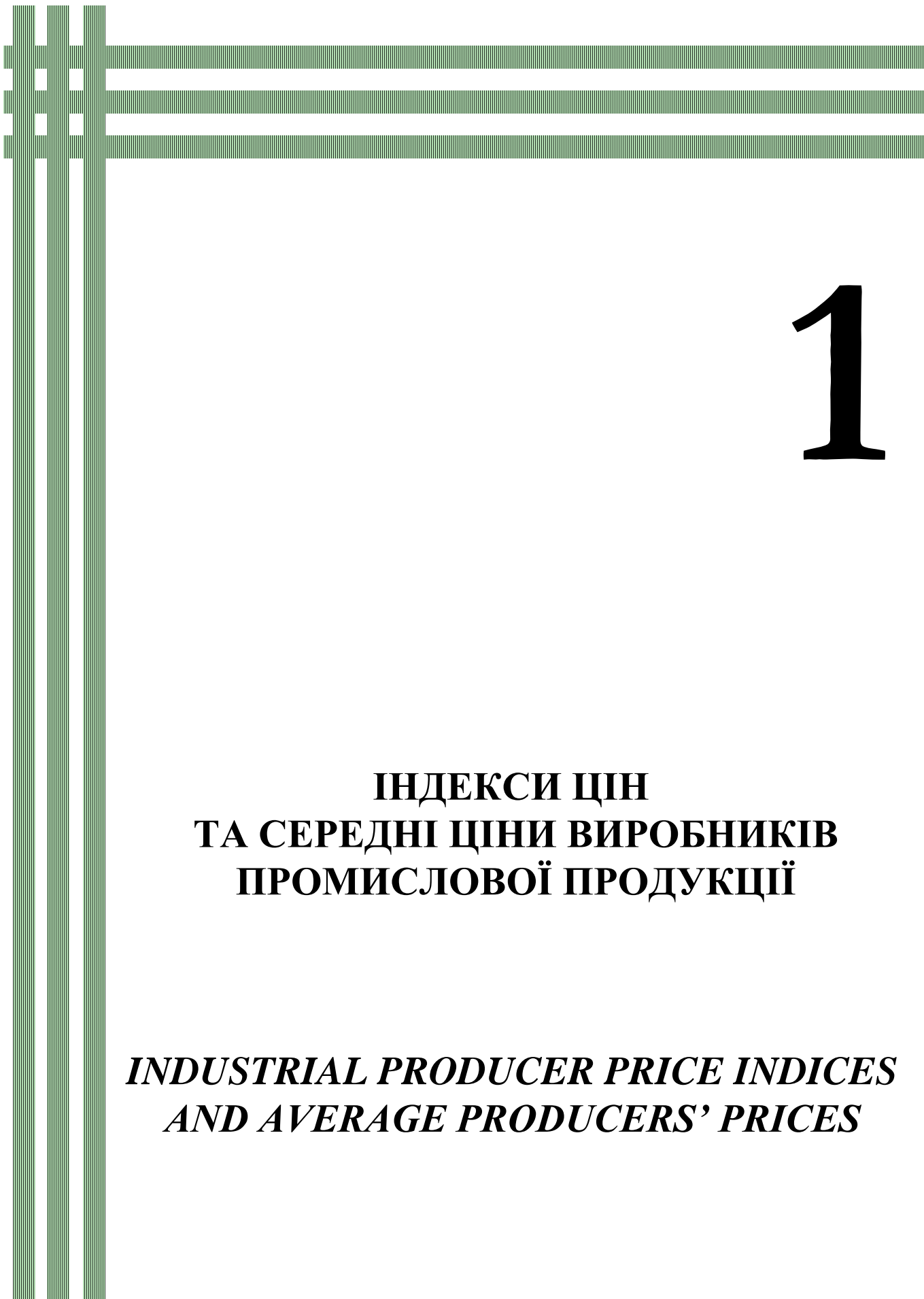
ПЕРЕДМОВА	3	FOREWORD	3
УМОВНІ ПОЗНАЧЕННЯ	3	CONVENTIONAL SYMBOLS	3
СКОРОЧЕННЯ	3	ABBREVIATIONS	3
Індекси цін виробників у 2014-2019 роках	7	<i>Producer Price Indices in 2014-2019</i>	7
1. ІНДЕКСИ ЦІН ТА СЕРЕДНІ ЦІНИ ВИРОБНИКІВ ПРОМИСЛОВОЇ ПРОДУКЦІЇ		1. INDUSTRIAL PRODUCER PRICE INDICES AND AVERAGE PRODUCERS' PRICES	
1.1. Індекси цін виробників промислової продукції	11	1.1. <i>Industrial Producer Price Indices</i>	11
1.2. Індекси цін виробників за видами промислової діяльності у 2014-2019 роках (до попереднього місяця)	12	1.2. <i>Producer Price Indices by type of industrial activity in 2014-2019 (to previous month)</i>	12
1.3. Індекси цін виробників за видами промислової діяльності у 2014-2019 роках (до грудня попереднього року)	24	1.3. <i>Producer Price Indices by type of industrial activity in 2014-2019 (to December of previous year)</i>	24
1.4. Індекси цін виробників за видами промислової діяльності у 2014-2019 роках (до відповідного місяця попереднього року)	36	1.4. <i>Producer Price Indices by type of industrial activity in 2014-2019 (to corresponding month of previous year)</i>	36
1.5. Індекси цін виробників за видами промислової діяльності у 2014-2019 роках (до відповідного періоду попереднього року)	48	1.5. <i>Producer Price Indices by type of industrial activity in 2014-2019 (to corresponding period of previous year)</i>	48
1.6. Індекси цін виробників за видами промислової діяльності у 2014-2019 роках (до попереднього кварталу)	60	1.6. <i>Producer Price Indices by type of industrial activity in 2014-2019 (to previous quarter)</i>	60
1.7. Індекси цін виробників за видами промислової діяльності у 2014-2019 роках (до відповідного кварталу попереднього року)	66	1.7. <i>Producer Price Indices by type of industrial activity in 2014-2019 (to corresponding quarter of previous year)</i>	66
1.8. Індекси цін виробників за видами промислової продукції у 2014-2019 роках (до попереднього місяця)	72	1.8. <i>Producer Price Indices by type of industrial production in 2014-2019 (to previous month)</i>	72
1.9. Індекси цін виробників за видами промислової продукції у 2014-2019 роках (до грудня попереднього року)	88	1.9. <i>Producer Price Indices by type of Industrial production in 2014-2019 (to December of previous year)</i>	88
1.10. Індекси цін виробників за видами промислової продукції у 2014-2019 роках (до відповідного місяця попереднього року)	104	1.10. <i>Producer Price Indices by type of industrial production in 2014-2019 (to corresponding month of previous year)</i>	104
1.11. Індекси цін виробників за видами промислової продукції у 2014-2019 роках (до відповідного періоду попереднього року)	120	1.11. <i>Producer Price Indices by type of industrial production in 2014-2019 (to corresponding period of previous year)</i>	120
1.12. Середні ціни виробників промислової продукції у 2014-2019 роках	136	1.12. <i>Average producers' prices in 2014-2019</i>	136
1.13. Індекси цін виробників промислової продукції в окремих країнах світу	144	1.13. <i>Producer Price Indices in the selected countries</i>	144
1.14. Індекси цін виробників за видами промислової діяльності у 2018-2019 роках	145	1.14. <i>Producer Price Indices by type of industrial activity in 2018-2019</i>	145
1.15. Індекси цін виробників промислової продукції у 2019 році	145	1.15. <i>Producer Price Indices in 2019</i>	145

2. ІНДЕКСИ ЦІН ТА СЕРЕДНІ ЦІНИ ПРОДУКЦІЇ СІЛЬСЬКОГО ГОСПОДАРСТВА, РЕАЛІЗОВАНОЇ ПІДПРИЄМСТВАМИ		2. PRICE INDICES AND AVERAGE PRICES OF AGRICULTURAL PRODUCTION SOLD BY ENTERPRISES	
2.1. Індекси цін продукції сільського господарства, реалізованої підприємствами	149	2.1. <i>Indices of price indices of agricultural production sold by enterprises</i>	149
2.2. Середні ціни продукції сільського господарства, реалізованої підприємствами	149	2.2. <i>Average prices of agricultural production sold by enterprises</i>	149
2.3. Індекси цін продукції сільського господарства, реалізованої підприємствами	150	2.3. <i>Indices of price indices of agricultural production sold by enterprises</i>	150
2.4. Динаміка індексів цін продукції сільського господарства, реалізованої підприємствами	154	2.4. <i>Dynamic of price indices of agricultural production sold by enterprises</i>	154
3. ІНДЕКСИ ЦІН У БУДІВНИЦТВІ		3. CONSTRUCTION PRICE INDICES	
3.1. Індекси цін у будівництві	157	3.1. <i>Construction price indices</i>	157
3.2. Індекси цін у будівництві	158	3.2. <i>Construction price indices</i>	158
3.3. Індекси цін у будівництві у 2019 році	159	3.3. <i>Construction price indices in 2019</i>	159
3.4. Індекси цін у будівництві (до попереднього місяця)	160	3.4. <i>Construction price indices (to previous month)</i>	160
3.5. Індекси цін у будівництві (до грудня попереднього року)	162	3.5. <i>Construction price indices (to December of previous year)</i>	162
3.6. Індекси цін у будівництві (до відповідного місяця попереднього року)	164	3.6. <i>Construction price indices (to corresponding month of previous year)</i>	164
3.7. Індекси цін у будівництві (до відповідного періоду попереднього року)	166	3.7. <i>Construction price indices (to corresponding period of previous year)</i>	166
3.8. Індекси цін у будівництві у 2014–2019 роках (до попереднього року)	168	3.8. <i>Construction price indices in 2014–2019 (to previous year)</i>	168
3.9. Індекси цін у будівництві у 2018–2019 роках (до грудня попереднього року)	168	3.9. <i>Construction price indices in 2018–2019 (to December of previous year)</i>	168
3.10. Індекси цін у будівництві у 2017–2019 роках (грудень до грудня попереднього року)	169	3.10. <i>Construction price indices in 2017–2019 (December to December of previous year)</i>	169
4. ІНДЕКСИ ТАРИФІВ НА ВАНТАЖНІ ПЕРЕВЕЗЕННЯ ЗАЛІЗНИЧНИМ ТРАНСПОРТОМ		4. TARIFF INDICES FOR CARGO TRANSPORTATION BY RAIL	
4.1. Індекси тарифів на вантажні перевезення залізничним транспортом	173	4.1. <i>Tariff indices for cargo transportation by rail</i>	173
4.2. Індекси тарифів на вантажні перевезення залізничним транспортом (до попереднього кварталу)	174	4.2. <i>Tariff indices for cargo transportation by rail (to previous quarter)</i>	174
4.3. Індекси тарифів на вантажні перевезення залізничним транспортом у 2018-2019 роках (до попереднього року)	176	4.3. <i>Tariff indices for cargo transportation by rail in 2018-2019 (to previous year)</i>	176
5. МЕТОДОЛОГІЧНІ ПОЯСНЕННЯ	179	5. METHODOLOGICAL EXPLANATIONS	179

ІНДЕКСИ ЦІН ВИРОБНИКІВ У 2014-2019 РОКАХ
PRODUCER PRICE INDICES IN 2014-2019

(до попереднього року; відсотків/*to previous year; percent*)

	2014	2015	2016	2017	2018	2019
Індекси цін виробників промислової продукції/ <i>Industrial Producer Price Indices</i>	117,1	136,0	120,5	126,4	117,4	104,1
Індекси цін продукції сільського господарства, реалізованої підприємствами/ <i>Price indices of agricultural production sold by enterprises</i>	124,3	154,5	109,0	111,5	109,3	92,4
Індекси цін у будівництві/ <i>Construction price indices</i>	109,5	127,1	109,2	113,4	123,0	106,0
Індекси тарифів на вантажні перевезення залізничним транспортом/ <i>Tariff indices for cargo transportation by rail</i>	111,7	137,7	112,1	107,2	109,5	110,7



1

**ІНДЕКСИ ЦІН
ТА СЕРЕДНІ ЦІНИ ВИРОБНИКІВ
ПРОМИСЛОВОЇ ПРОДУКЦІЇ**

***INDUSTRIAL PRODUCER PRICE INDICES
AND AVERAGE PRODUCERS' PRICES***

1.1. ІНДЕКСИ ЦІН ВИРОБНИКІВ ПРОМИСЛОВОЇ ПРОДУКЦІЇ
INDUSTRIAL PRODUCER PRICE INDICES

(відсотків/percent)

	2014	2015	2016	2017	2018	2019
<i>До попереднього місяця/To previous month</i>						
Січень/ <i>January</i>	100,5	102,3	98,9	99,7	104,4	101,0
Лютий/ <i>February</i>	99,7	104,8	101,5	103,1	101,2	101,0
Березень/ <i>March</i>	102,7	110,5	104,0	103,5	100,3	99,0
Квітень/ <i>April</i>	106,1	104,0	103,6	101,6	100,0	98,5
Травень/ <i>May</i>	104,3	99,6	105,3	98,7	100,8	102,1
Червень/ <i>June</i>	103,6	100,6	100,0	99,4	101,1	97,3
Липень/ <i>July</i>	102,7	102,0	104,3	101,8	101,6	103,6
Серпень/ <i>August</i>	102,6	99,7	100,2	100,4	101,3	99,3
Вересень/ <i>September</i>	102,4	102,0	102,6	101,6	101,2	98,5
Жовтень/ <i>October</i>	99,3	97,6	105,4	102,3	100,3	98,8
Листопад/ <i>November</i>	104,2	100,1	102,2	101,8	101,7	97,0
Грудень/ <i>December</i>	100,0	100,3	103,2	101,7	99,6	96,4
Грудень до грудня попереднього року/December to December of previous year						
	131,8	125,4	135,7	116,5	114,2	92,6
Середньомісячні/Average monthly						
	102,3	101,9	102,6	101,3	101,1	99,4
До попереднього року/To previous year						
	117,1	136,0	120,5	126,4	117,4	104,1

1.2. ІНДЕКСИ ЦІН ВИРОБНИКІВ ЗА ВИДАМИ
PRODUCER PRICE INDICES BY TYPE

		Січень/ <i>January</i>	Лютий/ <i>February</i>	Березень/ <i>March</i>	Квітень/ <i>April</i>
Промисловість/ <i>Industry</i>	2014	100,5	99,7	102,7	106,1
	2015	102,3	104,8	110,5	104,0
	2016	98,9	101,5	104,0	103,6
	2017	99,7	103,1	103,5	101,6
	2018	104,4	101,2	100,3	100,0
	2019	101,0	101,0	99,0	98,5
Добувна промисловість і розроблення кар'єрів/ <i>Mining and quarrying</i>	2014	99,6	100,3	101,4	103,5
	2015	100,4	107,3	110,8	111,5
	2016	96,3	106,4	107,7	113,1
	2017	108,8	102,3	104,3	102,1
	2018	102,7	102,6	95,2	98,1
	2019	97,4	101,1	101,9	98,6
Добування паливно-енергетичних корисних копалин/ <i>Mining and quarrying of energy producing materials</i>	2014	97,7	99,7	97,7	101,5
	2015	100,7	99,6	110,3	131,2
	2016	94,7	109,8	107,2	98,3
	2017	108,4	99,6	99,0	105,0
	2018	102,5	98,5	99,3	99,2
	2019	100,4	100,1	98,7	98,9
Добування кам'яного вугілля/ <i>Mining of hard coal</i>	2014	97,7	99,7	95,3	100,8
	2015	101,1	99,8	101,1	99,7
	2016	105,4	117,2	100,4	100,2
	2017	107,7	98,8	100,0	112,6
	2018	99,9	100,2	100,0	98,8
	2019	105,6	100,1	99,8	99,9
Добування сирої нафти та природного газу/ <i>Extraction of crude petroleum and natural gas</i>	2014	97,8	99,8	102,1	102,8
	2015	99,8	99,0	131,2	186,2
	2016	85,8	103,6	112,8	96,7
	2017	108,8	100,1	98,3	99,7
	2018	104,1	97,4	98,9	99,3
	2019	97,9	100,1	98,1	98,4
Добування сирої нафти/ <i>Extraction of crude petroleum</i>	2014	97,7	100,0	103,5	100,0
	2015	100,0	100,0	147,0	90,8
	2016	74,1	107,0	123,8	94,5
	2017	128,7	100,0	93,6	100,4
	2018	113,9	87,7	95,0	105,9
	2019	91,5	108,8	100,0	108,3
Добування природного газу/ <i>Extraction of natural gas</i>	2014	98,0	99,6	100,5	106,4
	2015	99,7	98,1	115,3	308,3
	2016	99,9	99,4	99,4	99,4
	2017	100,6	100,1	100,2	99,4
	2018	102,0	99,4	99,7	98,0
	2019	98,7	99,0	97,9	97,2
Добування корисних копалин, крім паливно – енергетичних/ <i>Mining and quarrying, except of energy producing materials</i>	2014	101,7	101,0	105,2	105,4
	2015	100,0	115,6	111,2	93,4
	2016	97,5	103,9	108,1	124,1
	2017	109,2	105,1	109,6	99,2
	2018	103,0	107,1	90,7	96,9
	2019	93,9	102,3	105,5	98,3

ПРОМИСЛОВОЇ ДІЯЛЬНОСТІ У 2014-2019 РОКАХ
OF INDUSTRIAL ACTIVITY IN 2014-2019

(до попереднього місяця; відсотків/to previous month; percent)

Травень/ <i>May</i>	Червень/ <i>June</i>	Липень/ <i>July</i>	Серпень/ <i>August</i>	Вересень/ <i>September</i>	Жовтень/ <i>October</i>	Листопад/ <i>November</i>	Грудень/ <i>December</i>
104,3	103,6	102,7	102,6	102,4	99,3	104,2	100,0
99,6	100,6	102,0	99,7	102,0	97,6	100,1	100,3
105,3	100,0	104,3	100,2	102,6	105,4	102,2	103,2
98,7	99,4	101,8	100,4	101,6	102,3	101,8	101,7
100,8	101,1	101,6	101,3	101,2	100,3	101,7	99,6
102,1	97,3	103,6	99,3	98,5	98,8	97,0	96,4
104,5	103,2	99,6	105,3	104,1	96,7	102,4	101,7
95,7	99,9	101,6	96,8	100,7	99,3	98,2	95,8
119,7	98,0	96,0	101,8	108,3	100,8	104,4	113,5
90,2	96,6	99,8	104,7	104,8	102,8	108,9	102,9
99,1	101,6	100,9	100,2	102,0	102,7	105,3	103,4
103,4	100,6	96,5	98,0	89,1	92,6	99,9	96,2
100,9	107,1	106,9	103,4	108,1	99,8	104,6	99,0
100,9	99,3	99,8	97,2	102,1	97,6	100,0	97,2
137,6	96,9	99,4	96,7	104,1	105,7	98,9	109,3
98,9	99,2	100,5	103,7	103,6	100,7	105,6	101,7
103,8	100,4	100,2	101,3	102,0	101,0	108,6	99,9
99,3	100,1	88,1	93,9	96,5	93,4	101,6	96,2
100,4	110,9	100,9	105,6	112,7	103,5	106,6	98,7
100,4	99,9	100,1	100,1	105,5	94,6	99,8	97,4
99,9	91,9	99,1	98,3	100,2	106,4	100,0	118,6
101,1	100,4	100,5	106,0	104,3	100,6	108,7	100,1
104,3	100,0	99,7	102,6	100,2	99,8	99,9	100,1
100,0	99,8	88,7	105,4	98,1	90,8	89,4	97,7
101,8	100,6	117,9	100,0	100,5	92,9	100,5	99,8
101,3	98,8	99,6	94,5	98,8	100,9	100,2	97,0
168,8	101,1	99,6	95,3	107,3	105,2	97,9	101,6
97,4	98,3	100,5	102,2	103,2	100,8	103,4	102,8
103,5	100,6	100,5	100,6	103,1	101,7	113,8	99,8
99,0	100,2	87,8	88,3	95,7	94,6	107,6	95,4
100,0	100,0	133,9	100,0	100,0	88,0	100,0	96,4
108,1	97,6	98,6	81,7	94,9	101,0	100,0	87,2
119,7	103,4	98,4	89,8	113,2	109,1	89,8	99,9
94,1	94,1	100,4	107,4	110,5	100,0	110,3	108,4
111,1	100,0	101,3	100,8	110,4	105,4	85,3	87,0
104,1	100,0	85,1	94,9	100,0	93,9	105,7	97,1
103,9	101,2	100,0	100,0	101,3	100,2	101,2	104,2
98,7	99,3	100,0	99,6	100,1	100,9	100,2	100,1
228,4	98,2	101,1	101,9	100,1	100,4	107,7	103,6
98,8	100,0	100,5	100,1	100,2	101,2	100,6	100,5
101,9	100,8	100,3	100,5	101,6	100,9	119,8	102,5
98,4	100,2	88,1	87,4	95,2	94,7	107,8	95,2
107,9	99,7	92,7	107,3	99,9	93,3	99,8	105,1
88,9	100,8	104,3	96,2	98,7	101,7	95,6	93,7
106,4	98,8	93,5	105,5	111,4	97,2	108,5	116,6
81,4	94,0	99,1	105,7	106,0	105,0	112,3	104,1
94,0	102,9	101,6	99,1	102,0	104,6	101,8	107,1
108,0	101,2	106,1	102,6	80,7	91,8	98,0	96,2

		Січень/ <i>January</i>	Лютий/ <i>February</i>	Березень/ <i>March</i>	Квітень/ <i>April</i>
Добування металевих руд/ <i>Mining of metal ores</i>	2014	102,0	101,3	106,2	105,5
	2015	99,6	115,7	112,7	92,1
	2016	97,0	104,2	108,9	127,4
	2017	110,1	105,7	110,8	98,2
	2018	103,1	107,6	89,3	96,3
	2019	92,5	102,5	106,2	97,7
Добування інших корисних копалин та розроблення кар'єрів/ <i>Other mining and quarrying</i>	2014	100,2	99,7	100,7	105,0
	2015	102,7	114,9	101,6	102,9
	2016	101,3	102,0	102,8	100,8
	2017	104,1	102,1	102,7	104,9
	2018	101,9	102,8	101,6	101,2
	2019	101,4	101,2	101,6	101,5
Переробна промисловість/ <i>Manufacturing</i>	2014	100,0	101,2	103,7	108,0
	2015	102,2	108,4	109,5	101,3
	2016	100,2	101,1	102,7	102,3
	2017	102,7	103,7	101,5	100,6
	2018	102,3	101,2	100,2	100,7
	2019	99,6	99,4	100,4	100,5
Виробництво харчових продуктів, напоїв та тютюнових виробів/ <i>Manufacture of food products, beverages and tobacco</i>	2014	100,0	100,5	102,8	105,6
	2015	103,8	107,8	110,7	103,3
	2016	101,1	101,8	101,2	100,3
	2017	101,3	102,0	101,1	100,0
	2018	100,8	101,0	100,5	100,4
	2019	100,2	99,7	99,9	100,6
Виробництво харчових продуктів/ <i>Manufacture of food products</i>	2014	100,4	100,6	103,3	106,0
	2015	104,5	109,7	111,7	102,5
	2016	101,3	102,0	101,2	100,2
	2017	101,8	102,3	101,3	99,4
	2018	101,4	100,6	100,4	100,4
	2019	100,4	99,7	100,2	100,5
Виробництво м'яса та м'ясних продуктів/ <i>Processing and preserving of meat and production of meat products</i>	2014	98,9	99,7	100,7	103,8
	2015	98,4	99,1	111,7	102,2
	2016	98,0	98,7	101,4	102,3
	2017	100,3	105,0	100,6	101,9
	2018	101,0	99,8	101,0	100,7
	2019	100,1	98,4	99,9	104,0
Виробництво олії та тваринних жирів/ <i>Manufacture of vegetable and animal oils and fats</i>	2014	100,1	99,6	107,8	111,8
	2015	107,4	116,9	111,3	101,8
	2016	101,4	107,3	101,4	100,4
	2017	102,5	102,0	99,9	96,5
	2018	102,0	98,6	100,0	100,8
	2019	99,9	99,1	99,3	100,2
Виробництво молочних продуктів/ <i>Manufacture of dairy products</i>	2014	101,4	101,4	101,7	101,2
	2015	102,7	101,0	107,8	103,4
	2016	101,1	101,6	102,5	99,5
	2017	103,5	101,5	101,9	99,7
	2018	100,5	100,9	100,6	100,3
	2019	101,2	101,2	101,1	99,5

Продовження табл.1.2/ *Continuation of the table 1.2*

Травень/ May	Червень/ June	Липень/ July	Серпень/ August	Вересень/ September	Жовтень/ October	Листопад/ November	Грудень/ December
108,8	99,5	90,8	108,8	99,6	91,9	99,7	106,1
86,1	101,2	104,6	96,2	98,4	101,8	94,3	92,0
107,3	98,6	92,6	106,0	112,8	96,8	109,7	118,9
78,0	92,6	98,7	106,0	107,1	105,7	114,1	104,6
93,0	103,1	101,1	98,9	101,9	105,2	102,1	108,2
109,6	101,3	107,3	103,0	77,1	90,3	97,8	95,6
103,3	100,6	102,4	100,2	101,1	100,3	100,1	100,8
106,9	98,8	102,5	95,9	100,3	101,1	102,7	102,0
100,0	100,0	99,9	101,9	101,4	100,3	100,5	100,7
100,2	101,5	101,6	103,9	100,2	101,1	102,5	101,5
101,7	102,0	105,7	100,3	102,6	100,2	100,0	99,1
99,6	100,6	99,8	100,6	99,7	99,7	98,9	99,4
103,7	101,6	100,9	102,0	102,4	101,7	102,8	102,1
99,6	100,6	100,2	100,2	100,0	100,0	100,4	99,8
104,0	101,5	101,0	99,3	102,1	102,4	101,0	102,9
100,5	99,5	100,2	101,2	102,0	103,1	101,0	101,2
100,3	99,5	99,8	101,6	101,8	101,1	99,7	98,9
100,1	99,6	99,2	99,7	99,9	98,4	98,3	99,2
102,8	102,0	100,2	102,7	101,4	101,3	102,2	103,0
100,0	101,2	100,6	101,3	100,7	100,6	101,5	100,5
100,3	100,3	102,7	100,0	103,3	101,5	100,9	101,8
100,8	99,9	101,1	100,9	101,9	100,8	101,1	101,0
100,1	99,6	100,0	101,4	102,2	101,2	100,2	99,5
100,4	100,7	99,8	100,1	100,7	99,3	99,7	100,6
103,8	101,9	101,5	101,9	102,2	100,6	102,6	103,6
99,8	101,0	100,3	101,4	100,1	100,5	102,0	101,5
99,8	99,9	101,2	100,1	102,0	101,1	101,3	101,7
100,6	99,7	100,9	100,9	101,2	100,7	101,2	100,8
100,1	100,1	99,6	101,2	101,9	100,6	99,4	99,3
100,0	100,9	99,8	100,0	99,5	98,5	99,5	99,7
101,3	104,6	106,1	101,6	105,2	101,3	102,2	102,4
103,5	99,9	102,2	101,5	100,1	100,5	100,3	101,6
99,2	101,1	102,4	100,0	104,3	99,7	101,2	101,2
101,6	104,3	103,7	102,7	104,1	99,6	100,7	101,5
98,2	100,1	94,9	102,5	103,2	103,7	98,5	100,3
99,7	101,9	99,8	100,2	99,0	99,8	99,1	98,8
108,9	101,0	99,7	103,7	99,9	99,9	108,9	107,7
96,4	102,1	99,4	102,4	99,5	97,8	103,2	100,9
100,0	99,0	101,7	99,5	101,6	99,3	100,0	100,7
101,2	96,2	99,7	100,3	100,5	103,1	100,1	100,8
101,5	99,9	100,5	100,3	102,0	99,9	98,0	96,3
98,8	100,7	100,4	100,4	97,8	95,7	98,7	99,6
100,0	99,3	99,9	100,1	101,9	100,7	100,6	100,8
100,8	100,1	101,6	101,2	100,2	101,6	103,0	103,4
98,3	99,2	100,7	101,4	104,0	105,8	103,0	105,3
98,4	100,1	101,3	100,8	102,0	102,7	103,3	101,6
98,8	100,5	99,8	100,8	102,3	101,1	102,0	101,8
100,0	99,5	100,0	100,8	102,7	100,6	101,1	101,1

		Січень/ <i>January</i>	Лютий/ <i>February</i>	Березень/ <i>March</i>	Квітень/ <i>April</i>
Виробництво продуктів борошномельно-круп'яної промисловості/ <i>Manufacture of grain mill products</i>	2014	100,4	102,3	105,2	108,3
	2015	105,0	114,9	109,9	98,0
	2016	102,7	103,8	101,9	100,3
	2017	101,7	102,7	100,9	99,9
	2018	101,1	100,5	100,4	100,3
	2019	102,1	100,3	100,7	99,8
Виробництво хліба, хлібобулочних і борошняних виробів/ <i>Manufacture of bakery and farinaceous products</i>	2014	100,2	100,1	101,6	103,2
	2015	105,9	108,7	116,9	101,2
	2016	100,9	100,4	101,1	100,0
	2017	101,5	103,1	102,4	100,3
	2018	101,0	100,5	101,6	101,0
	2019	100,6	101,9	100,7	100,5
Виробництво цукру/ <i>Manufacture of sugar</i>	2014	102,0	102,6	106,8	106,4
	2015	103,7	110,9	109,4	98,8
	2016	101,0	98,8	99,7	98,5
	2017	99,4	103,9	109,0	100,6
	2018	100,8	105,1	92,5	97,7
	2019	101,6	98,0	98,6	100,7
Виробництво напоїв/ <i>Manufacture of beverages</i>	2014	100,2	100,3	101,8	101,9
	2015	103,0	102,3	108,3	103,0
	2016	102,6	101,7	102,3	101,6
	2017	102,7	100,9	100,1	102,4
	2018	101,8	102,8	101,6	100,7
	2019	101,2	101,3	100,5	101,8
Виробництво тютюнових виробів/ <i>Manufacture of tobacco products</i>	2014	97,5	100,1	101,7	108,5
	2015	100,0	100,0	105,7	111,1
	2016	97,5	100,2	100,2	99,0
	2017	96,3	100,7	100,5	101,8
	2018	95,5	102,5	100,5	100,0
	2019	97,5	98,4	97,4	100,0
Текстильне виробництво; виробництво одягу, шкіри, виробів зі шкіри та інших матеріалів/ <i>Manufacture of textiles, wearing apparel, leather and related products</i>	2014	100,0	100,7	102,0	105,0
	2015	101,7	111,8	103,6	101,9
	2016	100,7	101,9	100,5	100,2
	2017	100,7	100,7	100,9	100,5
	2018	101,6	100,4	99,9	101,1
	2019	100,3	100,3	101,6	100,4
Текстильне виробництво/ <i>Manufacture of textiles</i>	2014	100,1	101,0	103,7	109,0
	2015	103,0	115,6	103,2	101,0
	2016	100,2	102,4	100,3	100,4
	2017	101,5	100,3	101,1	101,3
	2018	102,5	100,7	99,7	101,1
	2019	100,0	100,0	100,0	100,0
Виробництво одягу/ <i>Manufacture of wearing apparel</i>	2014	99,9	100,0	100,4	100,9
	2015	101,1	113,3	102,0	104,2
	2016	100,4	101,8	100,6	100,1
	2017	100,1	99,9	100,9	100,1
	2018	101,7	99,7	100,3	100,3
	2019	100,4	100,9	102,4	101,4

Продовження табл.1.2/ *Continuation of the table 1.2*

Травень/ May	Червень/ June	Липень/ July	Серпень/ August	Вересень/ September	Жовтень/ October	Листопад/ November	Грудень/ December
108,0	107,6	99,7	99,4	100,7	101,1	103,2	104,6
96,9	96,5	96,8	101,3	99,6	100,3	104,0	101,6
100,5	101,4	99,5	99,2	101,0	99,9	101,8	101,9
99,5	99,5	100,0	100,9	99,2	100,4	100,5	100,4
100,5	100,1	100,5	105,2	102,1	100,7	100,5	101,2
100,8	101,5	99,1	95,8	97,8	100,0	100,1	100,4
104,9	101,3	101,5	101,9	104,5	101,5	100,7	102,3
99,9	100,7	100,5	100,4	100,6	100,3	101,2	102,1
100,2	100,4	99,9	100,1	100,8	101,0	101,0	101,9
101,1	100,3	100,6	100,9	100,7	102,6	101,5	101,3
100,2	100,4	101,4	101,4	102,5	101,1	102,2	100,6
101,1	100,7	100,0	99,9	100,2	100,2	101,0	99,8
106,8	102,0	102,1	102,2	97,0	92,1	92,2	100,7
103,1	104,0	101,8	101,2	103,1	114,4	103,5	101,2
98,7	97,5	101,9	100,5	100,1	103,4	104,9	98,0
99,4	98,0	100,4	99,8	95,5	89,2	105,5	92,5
102,2	96,0	105,1	101,8	95,9	95,9	100,0	100,6
102,4	105,0	99,6	97,2	99,3	94,9	99,8	99,4
99,7	102,4	99,7	103,6	102,2	101,6	100,9	100,6
101,7	100,0	103,5	101,6	101,6	101,1	99,9	100,5
102,1	101,0	101,0	99,9	100,6	100,4	100,1	102,4
100,8	100,3	100,6	100,7	104,6	100,2	100,9	100,8
100,6	100,8	101,2	100,7	100,3	104,1	101,2	100,2
100,2	100,7	101,4	100,4	100,0	100,2	100,1	100,1
101,6	102,4	93,4	106,7	96,1	104,9	101,4	102,3
99,8	103,8	99,7	100,0	103,9	100,9	99,5	92,9
101,4	102,4	115,3	99,7	115,6	105,4	99,3	101,7
101,9	100,8	102,9	100,9	104,2	101,9	100,5	102,7
99,6	95,1	101,1	103,3	106,5	102,4	104,5	100,1
103,3	99,7	98,7	100,5	108,9	103,7	100,5	106,5
102,0	101,2	101,6	101,3	101,7	101,6	103,1	101,5
100,7	100,5	100,6	100,7	100,2	101,1	100,8	100,9
100,4	100,0	100,4	100,2	100,1	100,4	100,1	100,2
100,3	100,3	100,1	103,6	100,8	100,3	101,9	100,4
100,4	100,4	100,2	100,6	101,0	101,5	100,7	100,8
99,9	100,0	100,1	99,7	100,2	100,3	99,9	99,6
102,7	101,4	101,0	102,7	102,6	101,1	103,9	102,2
101,0	101,5	100,4	99,7	100,1	100,6	100,9	101,8
101,2	99,7	100,5	100,1	99,4	100,4	100,2	99,9
100,6	100,3	99,7	101,2	101,6	100,5	104,4	100,5
99,7	100,3	100,2	100,4	101,2	100,3	100,5	100,0
99,7	100,2	100,2	99,1	99,8	99,8	99,7	99,7
101,7	101,0	100,9	100,6	100,8	100,7	102,1	100,8
101,0	99,7	100,1	101,2	100,5	102,0	100,6	100,4
100,6	100,3	100,2	100,4	100,4	100,8	100,0	100,2
100,3	100,2	100,2	105,0	100,6	100,2	100,7	100,1
100,7	100,8	100,1	100,5	100,3	100,2	100,2	100,5
100,0	100,1	100,0	99,9	100,2	100,7	100,4	99,5

		Січень/ <i>January</i>	Лютий/ <i>February</i>	Березень/ <i>March</i>	Квітень/ <i>April</i>
Виробництво шкіри, виробів зі шкіри та інших матеріалів/ <i>Manufacture of leather and related products</i>	2014	100,2	101,4	102,3	105,7
	2015	100,6	103,4	106,7	99,9
	2016	102,1	101,5	100,5	100,0
	2017	100,7	102,8	100,5	100,1
	2018	100,1	101,3	99,6	102,6
	2019	100,4	99,5	102,1	99,4
Виготовлення виробів з деревини, виробництво паперу та поліграфічна діяльність/ <i>Manufacture of wood and of products of wood, manufacture of paper and printing</i>	2014	100,1	101,3	103,2	106,2
	2015	103,2	115,2	107,8	100,4
	2016	101,3	102,6	101,5	100,4
	2017	102,0	100,4	101,3	100,2
	2018	103,6	101,0	99,8	100,8
	2019	100,6	99,3	99,9	99,4
Оброблення деревини та виготовлення виробів з деревини та корка, крім меблів; виготовлення виробів із соломки та рослинних матеріалів для плетіння/ <i>Manufacture of wood and of products of wood and cork, except furniture; manufacture of articles of straw and plaiting materials</i>	2014	100,0	101,7	104,6	104,5
	2015	105,6	117,3	105,5	101,1
	2016	102,3	104,0	102,3	99,4
	2017	104,0	100,0	100,7	100,0
	2018	105,4	101,4	98,7	101,4
	2019	101,1	98,7	99,0	99,1
Виробництво паперу та паперових виробів/ <i>Manufacture of paper and paper products</i>	2014	100,3	100,8	102,6	106,8
	2015	101,7	114,3	109,3	100,1
	2016	101,1	101,5	101,6	100,7
	2017	100,8	100,3	102,2	100,5
	2018	102,2	101,1	100,2	100,6
	2019	100,3	99,4	99,9	99,8
Поліграфічна діяльність, тиражування записаної інформації/ <i>Printing and reproduction of recorded media</i>	2014	100,0	101,8	102,6	107,1
	2015	103,6	114,7	107,4	100,0
	2016	100,3	103,3	99,7	101,5
	2017	101,5	101,4	100,0	99,7
	2018	103,2	100,1	101,1	99,8
	2019	99,8	100,7	102,3	99,3
Виробництво коксу та продуктів нафтоперероблення/ <i>Manufacture of coke and refined petroleum products</i>	2014	98,1	100,5	110,4	117,8
	2015	100,7	115,2	102,4	100,2
	2016	94,0	93,6	116,0	96,5
	2017	104,6	105,8	103,1	98,3
	2018	98,3	98,7	96,3	101,3
	2019	98,2	102,1	103,3	101,4
Виробництво коксу та коксопродуктів/ <i>Manufacture of coke oven products</i>	2014	96,2	100,5	104,6	118,5
	2015	104,9	125,8	98,9	100,3
	2016	111,1	91,7	107,3	98,5
	2017	110,3	108,6	108,3	85,8
	2018	95,0	101,4	97,0	94,7
	2019	103,8	99,4	98,9	96,1
Виробництво продуктів нафтоперероблення/ <i>Manufacture of refined petroleum products</i>	2014	99,5	100,5	114,7	117,4
	2015	95,9	102,2	107,8	100,1
	2016	81,6	95,0	122,4	95,0
	2017	99,4	103,3	98,2	109,9
	2018	102,1	95,7	95,5	108,8
	2019	93,6	104,3	106,8	105,7

Продовження табл.1.2/ *Continuation of the table 1.2*

Травень/ <i>May</i>	Червень/ <i>June</i>	Липень/ <i>July</i>	Серпень/ <i>August</i>	Вересень/ <i>September</i>	Жовтень/ <i>October</i>	Листопад/ <i>November</i>	Грудень/ <i>December</i>
101,2	101,1	103,5	100,3	101,7	103,8	103,3	101,3
99,5	100,0	101,6	101,6	100,1	100,7	100,8	100,3
98,9	100,0	100,7	100,0	100,6	99,8	100,2	100,5
100,0	100,3	100,5	104,5	100,2	100,4	100,6	100,9
100,9	100,0	100,4	101,1	101,9	105,3	101,7	102,5
99,9	99,6	100,1	100,1	100,6	100,4	99,2	99,7
103,9	101,2	100,4	102,2	103,0	101,0	104,5	104,7
100,4	100,6	100,2	100,2	101,2	100,4	100,6	100,4
99,4	99,8	99,5	100,9	101,9	99,9	100,0	99,7
100,3	100,4	100,4	100,6	101,5	101,2	100,4	102,3
99,2	100,5	100,8	101,5	101,6	100,3	100,0	100,2
99,0	100,1	99,9	98,5	99,1	99,8	99,3	98,9
104,5	100,6	99,8	101,4	101,3	101,1	104,6	103,4
98,9	100,1	99,8	99,7	100,9	100,0	100,9	100,6
98,8	100,3	99,2	100,9	103,4	99,9	99,9	98,5
100,7	100,5	100,7	101,6	102,2	102,2	100,8	102,5
98,7	100,1	100,7	101,4	102,1	99,3	99,8	100,1
98,4	99,5	100,0	97,2	99,1	99,5	99,0	98,3
103,8	101,7	100,8	102,6	104,8	101,1	105,0	105,9
101,3	100,2	100,9	100,1	101,6	100,5	100,7	99,9
99,7	99,6	99,7	100,5	101,3	100,0	100,0	100,1
100,1	100,4	100,1	100,0	100,9	100,8	100,5	102,2
99,3	101,0	101,1	101,2	100,8	101,1	100,3	99,9
99,2	100,4	99,1	99,4	99,0	99,8	99,5	98,9
103,4	100,8	100,4	102,4	101,4	100,7	103,2	103,6
100,4	102,3	99,0	101,0	100,6	100,5	100,1	101,2
99,7	99,5	99,6	101,9	100,7	99,9	100,0	100,9
100,2	100,1	100,4	100,1	101,6	100,1	99,6	102,2
100,2	99,8	100,1	102,3	102,7	100,4	99,8	101,4
100,2	101,0	101,6	99,7	99,4	100,6	99,7	100,6
99,8	99,4	101,5	103,7	102,6	106,6	105,0	97,6
96,3	100,2	99,5	98,3	97,7	99,2	98,7	97,5
101,6	102,4	115,9	95,7	113,7	122,7	103,2	98,7
99,1	97,0	103,6	102,9	102,1	116,5	101,9	102,6
103,6	96,2	97,3	107,7	103,3	102,6	97,3	94,9
96,8	98,4	97,0	99,4	102,9	92,3	94,9	98,9
103,5	97,5	102,6	99,8	104,3	117,3	108,1	99,1
97,1	100,2	99,1	98,4	96,3	97,5	98,2	96,5
102,0	96,4	109,4	95,6	111,0	143,0	100,5	100,9
106,7	99,3	99,5	98,5	100,7	127,2	105,0	102,1
97,6	92,7	95,0	108,7	102,2	100,1	100,9	107,3
92,1	97,8	100,2	97,2	94,2	95,9	88,5	95,9
97,3	100,8	100,7	106,4	101,5	99,3	102,5	96,4
95,2	100,2	100,1	98,2	99,7	101,5	99,3	98,7
101,3	106,8	120,6	95,8	115,6	107,8	105,1	97,1
92,0	94,8	107,4	106,9	103,3	106,6	99,1	103,1
110,5	100,2	99,9	106,6	104,5	105,5	93,3	80,8
100,6	98,8	94,3	101,2	110,0	89,5	100,2	101,4

		Січень/ <i>January</i>	Лютий/ <i>February</i>	Березень/ <i>March</i>	Квітень/ <i>April</i>
Виробництво хімічних речовин і хімічної продукції/ <i>Manufacture of chemicals and chemical products</i>	2014	100,9	103,2	106,5	112,6
	2015	102,5	121,9	105,9	95,3
	2016	99,5	101,0	100,4	99,8
	2017	105,5	107,2	101,8	101,6
	2018	101,7	101,1	100,7	99,6
	2019	99,6	99,1	100,7	99,5
Виробництво основних фармацевтичних продуктів і фармацевтичних препаратів/ <i>Manufacture of basic pharmaceutical products and pharmaceutical preparations</i>	2014	100,6	102,5	104,3	104,7
	2015	102,3	104,5	110,9	102,9
	2016	102,2	101,1	100,5	100,6
	2017	102,0	101,9	100,3	100,6
	2018	102,8	100,3	101,5	100,6
	2019	101,1	101,2	100,9	100,6
Виробництво гумових і пластмасових виробів, іншої неметалевої мінеральної продукції/ <i>Manufacture of rubber and plastic products, other non-metallic mineral products</i>	2014	99,7	100,4	102,0	104,8
	2015	103,2	108,6	109,4	103,3
	2016	100,4	101,6	101,2	101,9
	2017	101,4	102,6	101,7	101,0
	2018	102,6	100,7	101,8	101,1
	2019	101,4	100,1	100,7	101,5
Виробництво гумових і пластмасових виробів/ <i>Manufacture of rubber and plastic products</i>	2014	99,8	100,8	103,9	107,2
	2015	103,6	111,9	108,0	101,6
	2016	100,9	101,5	100,2	100,1
	2017	101,0	100,7	100,8	100,5
	2018	101,6	100,0	100,7	100,2
	2019	100,3	99,6	100,0	99,7
Виробництво іншої неметалевої мінеральної продукції/ <i>Manufacture of other non-metallic mineral products</i>	2014	99,7	100,2	100,9	103,4
	2015	102,9	106,2	110,5	104,5
	2016	100,1	101,7	101,9	103,1
	2017	101,7	103,9	102,3	101,3
	2018	103,2	101,1	102,5	101,7
	2019	102,0	100,4	101,1	102,4
Металургійне виробництво, виробництво готових металевих виробів, крім машин та устаткування/ <i>Manufacture of basic metal, manufacture of fabricated metal products, except machinery and equipment</i>	2014	100,3	102,2	104,7	112,0
	2015	100,9	103,6	114,6	100,4
	2016	98,2	101,9	103,9	107,6
	2017	103,8	106,8	101,9	101,6
	2018	103,7	102,6	100,2	101,0
	2019	97,8	97,5	100,7	100,2
Металургійне виробництво/ <i>Manufacture of basic metals</i>	2014	100,3	102,4	104,9	112,9
	2015	101,0	102,6	115,0	99,9
	2016	98,0	102,0	104,1	108,4
	2017	103,9	107,4	101,9	101,6
	2018	103,8	102,5	100,2	101,1
	2019	97,5	97,1	100,8	100,3
Виробництво готових металевих виробів, крім машин і устаткування/ <i>Manufacture of fabricated metal products, except machinery and equipment</i>	2014	100,1	100,9	103,0	105,1
	2015	100,3	111,1	112,1	103,9
	2016	100,0	101,0	102,4	100,4
	2017	103,2	101,6	102,2	101,9
	2018	102,7	103,1	100,8	100,2
	2019	99,6	100,1	100,0	99,1

Продовження табл.1.2/ *Continuation of the table 1.2*

Травень/ <i>May</i>	Червень/ <i>June</i>	Липень/ <i>July</i>	Серпень/ <i>August</i>	Вересень/ <i>September</i>	Жовтень/ <i>October</i>	Листопад/ <i>November</i>	Грудень/ <i>December</i>
103,3	99,1	101,9	103,1	104,1	101,5	106,0	102,4
100,4	101,6	99,2	100,0	100,3	99,8	98,0	99,3
101,7	99,2	96,6	99,6	97,2	99,1	98,9	105,9
99,8	99,5	98,5	98,7	100,6	101,7	102,2	103,3
100,3	100,0	100,5	100,8	101,0	100,1	100,0	101,8
98,5	98,7	100,3	99,1	99,0	98,3	99,1	99,0
101,5	100,6	103,5	100,1	102,3	100,7	101,4	101,4
100,4	100,8	100,5	100,8	101,1	101,5	101,9	100,5
100,6	100,8	100,5	100,3	100,6	100,5	100,6	100,2
100,6	100,4	100,7	100,6	101,0	100,9	100,7	100,9
100,8	101,4	100,5	100,4	100,5	102,8	100,7	103,3
100,5	100,4	100,2	100,5	101,1	100,9	100,2	101,6
104,3	101,7	100,5	101,5	102,7	100,7	101,9	102,0
100,7	100,0	100,7	99,8	100,0	100,1	100,7	100,4
100,2	100,5	100,5	100,4	101,5	100,4	100,4	100,3
100,6	100,3	100,5	100,5	101,2	100,7	100,7	100,7
100,6	100,8	100,7	100,8	100,8	101,1	100,8	100,3
99,7	100,4	99,9	99,9	99,9	99,9	99,6	99,7
105,7	101,9	100,3	102,8	105,3	100,3	103,1	103,2
100,7	100,9	100,5	99,9	100,1	100,0	100,7	101,0
99,8	100,2	100,0	100,3	102,2	100,1	100,0	100,3
100,6	100,0	100,1	100,2	101,2	100,8	100,7	100,6
100,2	100,0	100,3	101,0	100,9	100,7	99,9	99,8
98,8	100,3	98,7	99,8	99,5	99,4	99,6	99,5
103,4	101,6	100,7	100,6	101,0	101,0	101,1	101,2
100,7	99,4	100,9	99,8	99,9	100,1	100,7	99,9
100,4	100,7	100,9	100,5	101,0	100,6	100,6	100,3
100,6	100,5	100,7	100,7	101,2	100,7	100,7	100,8
100,8	101,4	100,9	100,6	100,8	101,3	101,3	100,5
100,1	100,5	100,6	99,9	100,0	100,1	99,6	99,7
106,6	102,8	101,6	101,3	104,2	102,1	103,2	102,6
98,5	99,1	99,5	99,6	99,1	99,2	99,4	98,9
113,4	105,1	97,3	97,7	100,6	102,1	101,9	106,8
100,5	98,5	98,1	102,5	103,1	106,5	100,6	100,5
99,4	99,3	99,5	100,9	101,6	101,0	99,0	97,4
101,2	97,7	97,6	99,0	98,2	96,7	95,7	97,4
106,7	102,7	101,8	101,3	104,5	102,2	102,8	102,7
98,4	98,8	99,4	99,6	98,7	99,0	99,6	98,8
114,4	105,7	97,1	97,3	100,6	102,3	102,2	107,3
100,3	98,2	97,9	102,8	103,4	107,0	100,6	100,3
99,2	99,2	99,5	100,9	101,6	101,0	98,9	97,1
101,2	97,4	97,6	98,9	97,8	95,8	95,7	97,0
105,3	103,6	100,3	101,5	101,5	101,5	106,8	102,1
99,5	101,4	100,5	99,7	101,5	100,5	98,0	99,7
104,3	100,0	99,5	101,2	100,5	99,9	99,6	102,4
101,8	100,9	100,1	99,8	101,0	102,0	100,7	101,9
100,5	100,0	100,0	101,1	101,9	101,0	99,6	100,0
100,9	99,9	98,0	99,8	101,1	102,8	95,3	99,8

		Січень/ <i>January</i>	Лютий/ <i>February</i>	Березень/ <i>March</i>	Квітень/ <i>April</i>
Виробництво комп'ютерів, електронної та оптичної продукції/ <i>Manufacture of computer, electronic and optical products</i>	2014	100,1	101,3	102,4	105,8
	2015	103,1	118,8	102,2	101,5
	2016	100,2	101,0	101,7	100,1
	2017	102,8	104,7	100,3	99,7
	2018	103,5	100,0	101,6	99,5
	2019	100,7	101,2	100,3	100,1
Виробництво електричного устаткування/ <i>Manufacture of electrical equipment</i>	2014	99,9	100,5	101,2	103,4
	2015	102,8	108,7	107,0	100,4
	2016	100,0	100,6	102,6	100,4
	2017	102,0	102,4	100,5	100,7
	2018	109,0	100,1	100,0	100,9
	2019	100,3	99,1	97,4	100,2
Виробництво машин і устаткування, н.в.і.у./ <i>Manufacture of machinery and equipment n.e.c.</i>	2014	99,9	100,3	101,3	103,6
	2015	100,8	108,0	104,5	102,7
	2016	106,1	101,2	101,1	101,7
	2017	101,7	102,0	101,8	101,4
	2018	102,8	102,9	100,0	100,2
	2019	100,3	99,7	100,1	100,3
Виробництво автотранспортних засобів, причепів і напівпричепів та інших транспортних засобів/ <i>Manufacture of motor vehicles, trailers and semi-trailers, and other transport equipment</i>	2014	99,8	101,4	100,8	102,4
	2015	99,6	106,7	101,6	100,6
	2016	105,3	98,8	100,7	101,7
	2017	103,1	104,4	99,9	103,1
	2018	106,8	99,7	101,6	100,7
	2019	101,2	100,1	99,5	100,1
Виробництво автотранспортних засобів, причепів і напівпричепів/ <i>Manufacture of motor vehicles, trailers and semi-trailers</i>	2014	99,6	104,0	103,1	111,8
	2015	97,6	119,5	104,5	100,8
	2016	99,9	104,1	101,4	96,0
	2017	105,0	100,7	99,4	100,1
	2018	105,9	97,6	98,1	100,0
	2019	100,8	98,1	99,8	99,9
Виробництво інших транспортних засобів/ <i>Manufacture of other transport equipment</i>	2014	99,9	100,8	100,2	100,1
	2015	100,5	101,4	100,2	100,5
	2016	107,7	96,5	100,4	104,3
	2017	102,1	106,3	100,1	104,6
	2018	107,3	101,1	103,9	101,2
	2019	101,4	101,1	99,3	100,2
Виробництво меблів/ <i>Manufacture of furniture</i>	2014	100,6	100,3	101,9	103,7
	2015	104,6	113,7	112,5	98,9
	2016	100,0	101,8	101,8	101,3
	2017	101,4	100,3	102,2	100,9
	2018	103,3	99,9	100,0	100,5
	2019	99,8	99,7	101,0	100,0
Постачання електроенергії, газу, пари та кондиційованого повітря/ <i>Electricity, gas, steam and air conditioning supply</i>	2014	102,2	95,9	100,5	102,0
	2015	103,4	94,5	113,4	107,9
	2016	96,6	100,6	105,7	102,9
	2017	87,4	101,8	108,7	104,0
	2018	110,2	100,2	103,1	99,5
	2019	105,5	104,3	94,8	94,3

Продовження табл.1.2/ Continuation of the table 1.2

Травень/ May	Червень/ June	Липень/ July	Серпень/ August	Вересень/ September	Жовтень/ October	Листопад/ November	Грудень/ December
101,7	100,7	101,1	100,8	102,1	100,6	101,7	101,5
101,0	101,8	100,0	100,5	100,3	100,4	100,5	100,2
100,0	100,5	100,1	100,1	100,4	101,2	100,2	100,5
99,9	100,4	100,1	100,0	101,1	100,2	100,6	101,4
99,7	100,1	101,2	101,4	100,8	100,3	100,2	100,2
99,9	100,8	100,1	100,6	99,9	99,6	99,7	99,8
102,4	102,9	101,3	101,9	102,8	101,1	104,0	101,9
100,7	100,4	100,9	99,2	99,2	100,4	101,1	99,5
100,3	99,2	99,9	100,1	100,8	100,6	100,9	101,2
100,2	100,0	100,8	100,8	105,9	105,1	100,7	100,7
99,9	100,0	100,8	101,0	100,2	100,7	100,2	100,3
99,1	98,8	98,7	98,6	98,6	98,9	95,6	98,2
101,7	100,8	100,2	101,0	101,4	101,2	100,8	101,0
101,6	103,0	100,9	101,1	100,8	100,2	100,5	101,1
100,4	100,4	100,3	100,5	100,4	100,1	100,5	100,6
100,4	100,6	100,3	100,3	100,6	100,4	101,1	101,1
100,2	100,7	100,2	100,5	100,5	100,5	101,2	100,3
99,9	100,1	99,9	99,8	100,0	99,7	100,1	100,0
104,5	100,8	99,2	101,2	98,4	100,3	99,8	101,1
100,5	102,3	100,4	100,1	100,1	100,1	102,1	100,7
102,2	97,9	101,3	100,1	100,8	99,5	99,4	103,4
100,6	97,8	103,3	101,8	100,4	100,4	100,8	101,2
101,2	101,3	100,6	102,1	101,7	100,1	100,0	100,3
99,9	101,1	99,9	101,7	99,2	100,8	99,0	98,6
102,0	100,8	102,0	105,6	100,3	98,8	105,1	104,1
101,5	100,6	101,5	100,2	100,4	100,2	106,0	100,9
99,2	99,1	100,5	98,8	102,5	98,9	98,7	100,4
100,7	99,9	108,0	101,5	101,3	100,1	101,1	103,0
97,3	99,5	101,7	104,4	103,6	98,8	98,5	99,7
98,6	101,1	99,1	99,6	98,8	99,3	99,6	96,9
105,2	100,8	98,5	100,0	97,9	100,8	98,2	100,1
100,0	103,1	99,9	100,0	99,9	100,0	100,1	100,6
103,5	97,3	101,7	100,7	100,1	99,8	99,7	104,8
100,5	96,8	100,9	101,9	100,0	100,6	100,6	100,3
103,6	102,5	99,9	100,6	100,5	100,9	101,0	100,7
100,6	101,1	100,2	102,8	99,4	101,5	98,7	99,5
102,0	101,0	103,2	100,7	101,9	100,6	101,7	102,1
98,8	101,2	100,5	100,0	100,3	100,6	101,1	99,9
99,9	99,9	101,8	101,2	101,9	100,4	100,6	100,3
100,7	99,2	101,7	100,8	100,7	101,8	100,7	101,6
100,6	99,3	100,6	100,7	103,5	101,1	99,5	101,3
100,0	99,9	100,9	99,5	100,0	101,6	99,9	101,0
106,1	109,3	108,8	103,0	101,6	94,6	108,7	94,2
101,5	100,8	107,0	99,9	107,5	91,3	100,3	103,3
102,4	97,0	116,4	102,0	101,3	115,3	104,5	99,7
97,9	100,3	107,0	96,3	98,9	99,9	100,8	102,6
103,1	104,2	105,8	101,2	99,4	97,1	104,1	99,1
105,5	91,1	116,4	99,1	100,0	102,6	93,0	90,8

1.3. ІНДЕКСИ ЦІН ВИРОБНИКІВ ЗА ВИДАМИ
PRODUCER PRICE INDICES BY TYPE

		Січень/ <i>January</i>	Лютий/ <i>February</i>	Березень/ <i>March</i>	Квітень/ <i>April</i>
Промисловість/ <i>Industry</i>	2014	100,5	100,2	102,9	109,2
	2015	102,3	107,2	118,5	123,2
	2016	98,9	100,4	104,4	108,2
	2017	99,7	102,8	106,4	108,1
	2018	104,4	105,6	105,9	105,9
	2019	101,0	102,0	101,0	99,5
Добувна промисловість і розроблення кар'єрів/ <i>Mining and quarrying</i>	2014	99,6	99,9	101,3	104,8
	2015	100,4	107,7	119,3	133,0
	2016	96,3	102,5	110,4	124,9
	2017	108,8	111,3	116,1	118,5
	2018	102,7	105,4	100,3	98,4
	2019	97,4	98,5	100,4	99,0
Добування паливно-енергетичних корисних копалин/ <i>Mining and quarrying of energy producing materials</i>	2014	97,7	97,4	95,2	96,6
	2015	100,7	100,3	110,6	145,1
	2016	94,7	104,0	111,5	109,6
	2017	108,4	108,0	106,9	112,2
	2018	102,5	100,9	100,2	99,3
	2019	100,4	100,5	99,2	98,1
Добування кам'яного вугілля/ <i>Mining of hard coal</i>	2014	97,7	97,4	92,8	93,5
	2015	101,1	100,9	102,0	101,7
	2016	105,4	123,5	124,0	124,2
	2017	107,7	106,4	106,4	119,8
	2018	99,9	100,1	100,1	98,9
	2019	105,6	105,7	105,5	105,4
Добування сирої нафти та природного газу/ <i>Extraction of crude petroleum and natural gas</i>	2014	97,8	97,6	99,6	102,4
	2015	99,8	98,8	129,6	241,3
	2016	85,8	88,9	100,3	97,0
	2017	108,8	108,9	107,0	106,7
	2018	104,1	101,4	100,3	99,6
	2019	97,9	98,0	96,2	94,7
Добування сирої нафти/ <i>Extraction of crude petroleum</i>	2014	97,7	97,7	101,1	101,1
	2015	100,0	100,0	147,0	133,5
	2016	74,1	79,3	98,2	92,8
	2017	128,7	128,7	120,5	121,0
	2018	113,9	99,9	94,9	100,5
	2019	91,5	99,5	99,5	107,7
Добування природного газу/ <i>Extraction of natural gas</i>	2014	98,0	97,6	98,1	104,4
	2015	99,7	97,8	112,8	347,8
	2016	99,9	99,3	98,7	98,1
	2017	100,6	100,7	100,9	100,3
	2018	102,0	101,4	101,1	99,1
	2019	98,7	97,8	95,8	93,1
Добування корисних копалин, крім паливно – енергетичних/ <i>Mining and quarrying, except of energy producing materials</i>	2014	101,7	102,7	108,0	113,8
	2015	100,0	115,6	128,5	120,0
	2016	97,5	101,3	109,5	135,9
	2017	109,2	114,8	125,8	124,8
	2018	103,0	110,3	100,1	97,0
	2019	93,9	96,0	101,3	99,6

ПРОМИСЛОВОЇ ДІЯЛЬНОСТІ У 2014-2019 РОКАХ
OF INDUSTRIAL ACTIVITY IN 2014-2019

(до грудня попереднього року; відсотків/to December of previous year; percent)

Травень/ May	Червень/ June	Липень/ July	Серпень/ August	Вересень/ September	Жовтень/ October	Листопад/ November	Грудень/ December
113,9	118,0	121,2	124,4	127,4	126,5	131,8	131,8
122,7	123,4	125,9	125,5	128,0	124,9	125,0	125,4
113,9	113,9	118,8	119,0	122,1	128,7	131,5	135,7
106,7	106,1	108,0	108,4	110,1	112,6	114,6	116,5
106,8	107,9	109,6	111,1	112,4	112,7	114,6	114,2
101,5	98,8	102,4	101,7	100,2	98,9	96,0	92,6
109,5	113,0	112,5	118,5	123,4	119,3	122,2	124,3
127,3	127,2	129,2	125,1	126,0	125,1	122,8	117,6
149,5	146,5	140,6	143,1	155,0	156,2	163,1	185,1
106,9	103,3	103,1	107,9	113,1	116,3	126,7	130,4
97,5	99,1	100,0	100,2	102,2	105,0	110,6	114,3
102,3	102,9	99,3	97,3	86,7	80,3	80,2	77,2
97,5	104,4	111,6	115,4	124,7	124,5	130,2	128,9
146,4	145,4	145,1	141,0	144,0	140,5	140,5	136,6
150,8	146,1	145,2	140,4	146,2	154,5	152,8	167,0
111,0	110,1	110,7	114,8	118,9	119,7	126,4	128,5
103,1	103,5	103,7	105,1	107,2	108,3	117,6	117,5
97,5	97,6	85,9	80,6	77,8	72,6	73,8	71,0
93,9	104,1	105,0	110,9	125,0	129,4	137,9	136,1
102,1	102,0	102,1	102,2	107,8	102,0	101,8	99,2
124,1	114,0	113,0	111,1	111,3	118,4	118,4	140,4
121,1	121,6	122,2	129,5	135,1	135,9	147,7	147,8
103,2	103,2	102,9	105,5	105,7	105,4	105,3	105,4
105,4	105,1	93,2	98,3	96,4	87,5	78,2	76,4
104,2	104,8	123,6	123,6	124,2	115,4	116,0	115,8
244,4	241,5	240,5	227,3	224,6	226,6	227,1	220,3
163,7	165,5	164,8	157,1	168,6	177,4	173,7	176,5
103,9	102,1	102,6	104,9	108,3	109,2	112,9	116,1
103,0	103,7	104,2	104,8	108,1	110,0	125,2	124,9
93,8	94,0	82,5	72,8	69,7	65,9	70,9	67,7
101,1	101,1	135,4	135,4	135,4	119,2	119,2	114,9
144,3	140,8	138,8	113,4	107,6	108,7	108,7	94,8
111,1	114,9	113,1	101,6	115,0	125,5	112,7	112,6
113,9	107,2	107,6	115,6	127,7	127,7	140,9	152,7
111,7	111,7	113,1	114,0	125,9	132,7	113,2	98,5
112,1	112,1	95,4	90,6	90,6	85,0	89,9	87,3
108,5	109,8	109,8	109,8	111,2	111,4	112,7	117,4
343,3	340,9	340,9	339,5	339,8	342,9	343,6	343,9
224,1	220,1	222,5	226,7	226,9	227,8	245,3	254,1
99,1	99,1	99,6	99,7	99,9	101,1	101,7	102,2
100,9	101,7	102,0	102,5	104,2	105,2	126,0	129,1
91,6	91,8	80,9	70,7	67,3	63,7	68,7	65,4
122,8	122,4	113,5	121,8	121,7	113,5	113,3	119,1
106,7	107,6	112,2	107,9	106,5	108,3	103,5	97,0
144,6	142,9	133,6	140,9	157,0	152,6	165,6	193,1
101,6	95,5	94,6	100,0	106,0	111,3	125,0	130,1
91,2	93,9	95,4	94,5	96,4	100,9	102,7	110,0
107,6	108,8	115,5	118,5	95,6	87,7	86,0	82,7

		Січень/ <i>January</i>	Лютий/ <i>February</i>	Березень/ <i>March</i>	Квітень/ <i>April</i>
Добування металевих руд/ <i>Mining of metal ores</i>	2014	102,0	103,3	109,7	115,7
	2015	99,6	115,2	129,8	119,5
	2016	97,0	101,1	110,1	140,3
	2017	110,1	116,4	129,0	126,7
	2018	103,1	111,0	99,1	95,4
	2019	92,5	94,8	100,7	98,4
Добування інших корисних копалин та розроблення кар'єрів/ <i>Other mining and quarrying</i>	2014	100,2	99,9	100,6	105,6
	2015	102,7	118,0	119,9	123,4
	2016	101,3	103,3	106,2	107,0
	2017	104,1	106,3	109,2	114,6
	2018	101,9	104,7	106,4	107,7
	2019	101,4	102,6	104,3	105,9
Переробна промисловість/ <i>Manufacturing</i>	2014	100,0	101,2	104,9	113,3
	2015	102,2	110,8	121,3	122,9
	2016	100,2	101,3	104,0	106,4
	2017	102,7	106,5	108,1	108,7
	2018	102,3	103,6	103,8	104,5
	2019	99,6	99,0	99,4	99,9
Виробництво харчових продуктів, напоїв та тютюнових виробів/ <i>Manufacture of food products, beverages and tobacco</i>	2014	100,0	100,5	103,3	109,1
	2015	103,8	111,9	123,9	128,0
	2016	101,1	102,9	104,1	104,4
	2017	101,3	103,3	104,4	104,4
	2018	100,8	101,8	102,3	102,7
	2019	100,2	99,9	99,8	100,4
Виробництво харчових продуктів/ <i>Manufacture of food products</i>	2014	100,4	101,0	104,3	110,6
	2015	104,5	114,6	128,0	131,2
	2016	101,3	103,3	104,5	104,7
	2017	101,8	104,1	105,5	104,9
	2018	101,4	102,0	102,4	102,8
	2019	100,4	100,1	100,3	100,8
Виробництво м'яса та м'ясних продуктів/ <i>Processing and preserving of meat and production of meat products</i>	2014	98,9	98,6	99,3	103,1
	2015	98,4	97,5	108,9	111,3
	2016	98,0	96,7	98,1	100,4
	2017	100,3	105,3	105,9	107,9
	2018	101,0	100,8	101,8	102,5
	2019	100,1	98,4	98,3	102,2
Виробництво олії та тваринних жирів/ <i>Manufacture of vegetable and animal oils and fats</i>	2014	100,1	99,7	107,5	120,2
	2015	107,4	125,6	139,8	142,3
	2016	101,4	108,8	110,3	110,7
	2017	102,5	104,6	104,5	100,8
	2018	102,0	100,6	100,6	101,4
	2019	99,9	99,0	98,3	98,4
Виробництво молочних продуктів/ <i>Manufacture of dairy products</i>	2014	101,4	102,8	104,5	105,8
	2015	102,7	103,7	111,8	115,6
	2016	101,1	102,7	105,3	104,8
	2017	103,5	105,1	107,1	106,8
	2018	100,5	101,4	102,0	102,3
	2019	101,2	102,4	103,5	102,9

Продовження табл.1.3/ *Continuation of the table 1.3*

Травень/ <i>May</i>	Червень/ <i>June</i>	Липень/ <i>July</i>	Серпень/ <i>August</i>	Вересень/ <i>September</i>	Жовтень/ <i>October</i>	Листопад/ <i>November</i>	Грудень/ <i>December</i>
125,9	125,3	113,8	123,8	123,3	113,3	113,0	119,9
102,9	104,1	108,9	104,8	103,1	105,0	99,0	91,1
150,5	148,4	137,4	145,6	164,2	158,9	174,3	207,2
98,8	91,5	90,3	95,7	102,5	108,3	123,6	129,3
88,7	91,4	92,4	91,4	93,1	98,0	100,0	108,2
107,8	109,2	117,1	120,6	93,0	84,0	82,2	78,6
109,1	109,8	112,4	112,6	113,8	114,1	114,2	115,1
131,9	130,3	133,6	128,1	128,5	129,9	133,4	136,1
107,0	107,0	106,9	108,9	110,4	110,7	111,3	112,1
114,8	116,5	118,4	123,0	123,2	124,6	127,7	129,6
109,5	111,7	118,1	118,5	121,5	121,7	121,7	120,6
105,5	106,0	105,9	106,6	106,2	105,9	104,7	104,1
117,5	119,4	120,5	122,9	125,8	127,9	131,5	134,3
122,4	123,1	123,3	123,5	123,5	123,5	124,0	123,8
110,7	112,4	113,5	112,7	115,1	117,9	119,1	122,6
109,2	108,7	108,9	110,2	112,4	115,9	117,1	118,5
104,8	104,3	104,1	105,8	107,7	108,9	108,6	107,4
100,0	99,6	98,7	98,5	98,4	96,8	95,1	94,3
112,2	114,4	114,6	117,7	119,3	120,9	123,6	127,3
128,0	129,5	130,3	132,0	132,9	133,7	135,7	136,4
104,7	105,0	107,8	107,8	111,4	113,1	114,1	116,2
105,2	105,1	106,3	107,3	109,3	110,2	111,4	112,5
102,8	102,4	102,4	103,8	106,1	107,4	107,6	107,0
100,7	101,5	101,3	101,4	102,2	101,5	101,1	101,8
114,8	117,0	118,8	121,1	123,8	124,5	127,7	132,3
130,9	132,2	132,6	134,5	134,6	135,3	138,0	140,1
104,5	104,4	105,7	105,8	107,9	109,1	110,5	112,4
105,5	105,2	106,1	107,1	108,4	109,2	110,5	111,4
102,9	103,0	102,6	103,8	105,8	106,4	105,8	105,0
100,8	101,7	101,4	101,5	100,9	99,4	98,8	98,6
104,4	109,2	115,9	117,8	123,9	125,5	128,3	131,4
115,2	115,1	117,6	119,4	119,5	120,1	120,5	122,4
99,6	100,7	103,1	103,1	107,5	107,2	108,5	109,8
109,6	114,3	118,5	121,7	126,7	126,2	127,1	129,0
100,7	100,8	95,6	98,0	101,1	104,8	103,2	103,5
101,8	103,7	103,5	103,7	102,6	102,4	101,4	100,2
130,9	132,2	131,8	136,7	136,6	136,5	148,6	160,0
137,2	140,1	139,3	142,6	141,9	138,8	143,2	144,5
110,7	109,6	111,5	110,9	112,7	111,9	111,9	112,7
102,0	98,1	97,8	98,1	98,6	101,7	101,8	102,6
103,0	102,9	103,5	103,8	105,9	105,8	103,7	99,9
97,3	97,9	98,3	98,7	96,5	92,3	91,1	90,8
105,8	105,1	105,0	105,1	107,1	107,8	108,4	109,3
116,5	116,6	118,5	119,9	120,1	122,0	125,7	130,0
103,0	102,2	102,9	104,3	108,5	114,8	118,2	124,5
105,1	105,2	106,6	107,5	109,7	112,7	116,4	118,3
101,1	101,6	101,4	102,2	104,6	105,8	107,9	109,8
102,9	102,3	102,3	103,1	105,9	106,5	107,7	108,8

		Січень/ <i>January</i>	Лютий/ <i>February</i>	Березень/ <i>March</i>	Квітень/ <i>April</i>
Виробництво продуктів борошномельно-круп'яної промисловості/ <i>Manufacture of grain mill products</i>	2014	100,4	102,7	108,0	117,0
	2015	105,0	120,6	132,5	129,9
	2016	102,7	106,6	108,6	108,9
	2017	101,7	104,4	105,3	105,2
	2018	101,1	101,6	102,0	102,3
	2019	102,1	102,4	103,1	102,8
Виробництво хліба, хлібобулочних і борошняних виробів/ <i>Manufacture of bakery and farinaceous products</i>	2014	100,2	100,3	101,9	105,2
	2015	105,9	115,1	134,6	136,2
	2016	100,9	101,3	102,4	102,4
	2017	101,5	104,6	107,1	107,4
	2018	101,0	101,5	103,1	104,2
	2019	100,6	102,5	103,2	103,7
Виробництво цукру/ <i>Manufacture of sugar</i>	2014	102,0	104,7	111,8	119,0
	2015	103,7	115,0	125,8	124,3
	2016	101,0	99,8	99,5	98,0
	2017	99,4	103,3	112,6	113,3
	2018	100,8	106,0	98,0	95,7
	2019	101,6	99,5	98,1	98,8
Виробництво напоїв/ <i>Manufacture of beverages</i>	2014	100,2	100,5	102,3	104,2
	2015	103,0	105,4	114,1	117,5
	2016	102,6	104,3	106,7	108,4
	2017	102,7	103,6	103,7	106,2
	2018	101,8	104,6	106,3	107,0
	2019	101,2	102,5	103,0	104,8
Виробництво тютюнових виробів/ <i>Manufacture of tobacco products</i>	2014	97,5	97,6	99,3	107,7
	2015	100,0	100,0	105,7	117,4
	2016	97,5	97,7	97,9	96,9
	2017	96,3	97,0	97,5	99,3
	2018	95,5	97,8	98,3	98,3
	2019	97,5	96,0	93,5	93,5
Текстильне виробництво; виробництво одягу, шкіри, виробів зі шкіри та інших матеріалів/ <i>Manufacture of textiles, wearing apparel, leather and related products</i>	2014	100,0	100,7	102,7	107,8
	2015	101,7	113,7	117,8	120,0
	2016	100,7	102,6	103,1	103,3
	2017	100,7	101,4	102,3	102,8
	2018	101,6	102,0	101,9	103,0
	2019	100,3	100,5	102,1	102,5
Текстильне виробництво/ <i>Manufacture of textiles</i>	2014	100,1	101,1	104,8	114,2
	2015	103,0	119,1	122,9	124,1
	2016	100,2	102,6	102,9	103,3
	2017	101,5	101,8	102,9	104,2
	2018	102,5	103,3	103,0	104,1
	2019	100,0	100,0	100,0	100,0
Виробництво одягу/ <i>Manufacture of wearing apparel</i>	2014	99,9	99,9	100,3	101,2
	2015	101,1	114,5	116,8	121,7
	2016	100,4	102,2	102,8	102,9
	2017	100,1	100,0	100,9	101,0
	2018	101,7	101,4	101,7	102,0
	2019	100,4	101,3	103,8	105,2

Продовження табл.1.3/ *Continuation of the table 1.3*

Травень/ <i>May</i>	Червень/ <i>June</i>	Липень/ <i>July</i>	Серпень/ <i>August</i>	Вересень/ <i>September</i>	Жовтень/ <i>October</i>	Листопад/ <i>November</i>	Грудень/ <i>December</i>
126,4	136,0	135,6	134,8	135,7	137,2	141,6	148,1
125,9	121,5	117,6	119,1	118,6	119,0	123,8	125,8
109,4	110,9	110,3	109,4	110,5	110,4	112,4	114,5
104,7	104,2	104,2	105,1	104,3	104,7	105,2	105,6
102,8	102,9	103,4	108,7	110,9	111,7	112,3	113,7
103,8	105,3	104,3	100,0	97,8	97,8	97,9	98,3
110,4	111,8	113,5	115,7	120,9	122,7	123,6	126,4
136,1	137,1	137,8	138,4	139,2	139,6	141,3	144,3
102,6	103,0	102,9	103,0	103,8	104,8	105,8	107,8
108,6	108,9	109,6	110,6	111,4	114,3	116,0	117,5
104,4	104,8	106,2	107,7	110,4	111,6	114,0	114,7
104,8	105,5	105,6	105,5	105,7	105,9	107,0	106,8
127,1	129,6	132,3	135,2	131,1	120,7	111,3	112,1
128,2	133,3	135,7	137,3	141,6	162,0	167,7	169,7
96,7	94,3	96,1	96,6	96,7	100,0	104,9	102,8
112,6	110,3	110,7	110,5	105,5	94,1	99,3	91,9
97,8	93,9	98,7	100,4	96,3	92,3	92,3	92,8
101,2	106,3	105,8	102,9	102,2	97,1	96,8	96,2
103,9	106,4	106,1	109,9	112,3	114,1	115,1	115,8
119,5	119,5	123,7	125,7	127,7	129,1	129,0	129,6
110,7	111,8	112,9	112,8	113,5	114,0	114,1	116,8
107,0	107,3	107,9	108,7	113,7	113,9	114,9	115,8
107,6	108,5	109,7	110,5	110,8	115,3	116,7	116,9
105,0	105,8	107,2	107,6	107,6	107,8	107,9	108,0
109,4	112,0	104,6	111,6	107,2	112,5	114,1	116,7
117,2	121,7	121,3	121,3	126,0	127,1	126,5	117,5
98,3	100,7	116,1	115,8	133,9	141,1	140,1	142,5
101,2	102,0	105,0	105,9	110,3	112,4	113,0	116,1
97,9	93,1	94,2	97,3	103,6	106,1	110,8	110,9
96,5	96,2	94,9	95,4	103,9	107,7	108,2	115,3
110,0	111,3	113,1	114,6	116,5	118,4	122,1	123,9
120,8	121,4	122,1	123,0	123,2	124,6	125,6	126,7
103,7	103,7	104,1	104,3	104,4	104,8	104,9	105,1
103,1	103,4	103,5	107,2	108,1	108,4	110,5	110,9
103,4	103,8	104,0	104,6	105,6	107,1	107,8	108,7
102,4	102,4	102,5	102,2	102,4	102,7	102,5	102,1
117,3	118,9	120,1	123,3	126,5	127,9	132,9	135,8
125,3	127,2	127,7	127,3	127,4	128,2	129,4	131,7
104,5	104,2	104,7	104,8	104,2	104,6	104,8	104,7
104,8	105,1	104,8	106,1	107,8	108,3	113,1	113,7
103,8	104,1	104,3	104,7	105,9	106,2	106,7	106,7
99,7	99,9	100,0	99,2	99,0	98,8	98,5	98,2
102,9	103,9	104,8	105,4	106,2	106,9	109,1	110,0
122,9	122,5	122,6	124,1	124,7	127,2	128,0	128,5
103,5	103,8	104,0	104,4	104,8	105,6	105,6	105,8
101,3	101,5	101,7	106,8	107,4	107,6	108,4	108,5
102,7	103,5	103,6	104,1	104,4	104,6	104,8	105,4
105,2	105,3	105,2	105,1	105,3	106,0	106,4	105,9

		Січень/ <i>January</i>	Лютий/ <i>February</i>	Березень/ <i>March</i>	Квітень/ <i>April</i>
Виробництво шкіри, виробів зі шкіри та інших матеріалів/ <i>Manufacture of leather and related products</i>	2014	100,2	101,6	103,9	109,8
	2015	100,6	104,0	111,0	110,9
	2016	102,1	103,6	104,1	104,1
	2017	100,7	103,5	104,0	104,1
	2018	100,1	101,4	101,0	103,6
	2019	100,4	99,9	102,0	101,4
Виготовлення виробів з деревини, виробництво паперу та поліграфічна діяльність/ <i>Manufacture of wood and of products of wood, manufacture of paper and printing</i>	2014	100,1	101,4	104,6	111,1
	2015	103,2	118,9	128,2	128,7
	2016	101,3	103,9	105,5	105,9
	2017	102,0	102,4	103,7	103,9
	2018	103,6	104,7	104,4	105,2
	2019	100,6	99,9	99,8	99,2
Оброблення деревини та виготовлення виробів з деревини та корка, крім меблів; виготовлення виробів із соломки та рослинних матеріалів для плетіння/ <i>Manufacture of wood and of products of wood and cork, except furniture; manufacture of articles of straw and plaiting materials</i>	2014	100,0	101,7	106,4	111,2
	2015	105,6	123,9	130,7	132,1
	2016	102,3	106,4	108,8	108,1
	2017	104,0	104,0	104,7	104,7
	2018	105,4	106,8	105,4	106,9
	2019	101,1	99,8	98,8	97,9
Виробництво паперу та паперових виробів/ <i>Manufacture of paper and paper products</i>	2014	100,3	101,1	103,7	110,8
	2015	101,7	116,2	127,0	127,1
	2016	101,1	102,6	104,2	104,9
	2017	100,8	101,1	103,3	103,8
	2018	102,2	103,3	103,5	104,1
	2019	100,3	99,7	99,6	99,5
Поліграфічна діяльність, тиражування записаної інформації/ <i>Printing and reproduction of recorded media</i>	2014	100,0	101,8	104,4	111,8
	2015	103,6	118,8	127,6	127,6
	2016	100,3	103,6	103,3	104,8
	2017	101,5	102,9	102,9	102,6
	2018	103,2	103,3	104,5	104,3
	2019	99,8	100,4	102,7	101,9
Виробництво коксу та продуктів нафтоперероблення/ <i>Manufacture of coke and refined petroleum products</i>	2014	98,1	98,6	108,9	128,3
	2015	100,7	116,0	118,8	119,0
	2016	94,0	88,0	102,1	98,5
	2017	104,6	110,7	114,1	112,2
	2018	98,3	97,1	93,5	94,7
	2019	98,2	100,2	103,5	104,9
Виробництво коксу та коксопродуктів/ <i>Manufacture of coke oven products</i>	2014	96,2	96,7	101,1	119,8
	2015	104,9	132,0	130,5	130,9
	2016	111,1	101,9	109,3	107,7
	2017	110,3	119,8	129,7	111,3
	2018	95,0	96,3	93,4	88,4
	2019	103,8	103,2	102,1	98,1
Виробництво продуктів нафтоперероблення/ <i>Manufacture of refined petroleum products</i>	2014	99,5	100,0	114,7	134,7
	2015	95,9	98,0	105,6	105,7
	2016	81,6	77,5	94,9	90,2
	2017	99,4	102,7	100,9	110,9
	2018	102,1	97,7	93,3	101,5
	2019	93,6	97,6	104,2	110,1

Продовження табл.1.3/ Continuation of the table 1.3

Травень/ May	Червень/ June	Липень/ July	Серпень/ August	Вересень/ September	Жовтень/ October	Листопад/ November	Грудень/ December
111,1	112,3	116,2	116,5	118,5	123,0	127,1	128,8
110,3	110,3	112,1	113,9	114,0	114,8	115,7	116,0
103,0	103,0	103,7	103,7	104,3	104,1	104,3	104,8
104,1	104,4	104,9	109,6	109,8	110,2	110,9	111,9
104,5	104,5	104,9	106,0	108,0	113,7	115,7	118,5
101,3	100,9	101,0	101,1	101,7	102,1	101,3	101,0
115,4	116,8	117,3	119,9	123,5	124,7	130,3	136,4
129,2	130,0	130,3	130,6	132,2	132,7	133,5	134,0
105,3	105,1	104,6	105,5	107,5	107,4	107,4	107,1
104,2	104,6	105,0	105,6	107,2	108,5	108,9	111,4
104,4	104,9	105,7	107,3	109,1	109,4	109,4	109,7
98,2	98,3	98,2	96,7	95,9	95,7	95,0	94,0
116,2	116,9	116,7	118,3	119,8	121,1	126,7	131,0
130,6	130,7	130,4	130,0	131,2	131,2	132,4	133,2
106,8	107,1	106,2	107,2	110,8	110,7	110,6	108,9
105,4	105,9	106,6	108,3	110,7	113,1	114,0	116,9
105,5	105,6	106,3	107,8	110,0	109,2	109,0	109,1
96,3	95,7	95,7	93,0	92,2	91,7	90,8	89,2
115,0	117,0	117,9	121,0	126,8	128,2	134,6	142,5
128,8	129,1	130,3	130,4	132,5	133,2	134,1	134,0
104,6	104,2	103,9	104,4	105,8	105,8	105,8	105,9
103,9	104,3	104,4	104,4	105,3	106,1	106,6	108,9
103,4	104,4	105,6	106,9	107,8	109,0	109,3	109,2
98,6	99,0	98,1	97,5	96,6	96,3	95,9	94,8
115,6	116,5	117,0	119,8	121,5	122,4	126,3	130,8
128,1	131,0	129,7	131,0	131,8	132,5	132,6	134,2
104,5	104,0	103,6	105,6	106,3	106,2	106,2	107,2
102,8	102,9	103,3	103,4	105,1	105,2	104,8	107,1
104,6	104,4	104,5	106,9	109,8	110,2	110,0	111,6
102,2	103,2	104,9	104,5	103,9	104,6	104,2	104,9
128,0	127,2	129,1	133,9	137,4	146,5	153,8	150,1
114,6	114,8	114,2	112,3	109,7	108,8	107,4	104,7
100,1	102,5	118,8	113,7	129,3	158,7	163,8	161,7
111,2	107,9	111,8	115,0	117,4	136,8	139,4	143,0
98,1	94,4	91,8	98,9	102,2	104,9	102,1	96,9
101,5	99,8	96,8	96,2	99,0	91,4	86,8	85,8
124,0	120,9	124,0	123,8	129,1	151,4	163,7	162,2
127,1	127,4	126,3	124,3	119,7	116,7	114,6	110,6
109,9	105,9	115,9	110,8	123,0	175,9	176,8	178,4
118,8	118,0	117,4	115,6	116,4	148,1	155,5	158,8
86,2	79,9	75,9	82,5	84,3	84,4	85,1	91,3
90,3	88,3	88,5	86,0	81,0	77,7	68,7	65,9
131,1	132,1	133,0	141,5	143,6	142,6	146,2	140,9
100,6	100,8	100,9	99,1	98,8	100,3	99,6	98,3
91,4	97,6	117,7	112,8	130,4	140,6	147,8	143,5
102,0	96,7	103,9	111,1	114,8	122,4	121,3	125,1
112,2	112,5	112,3	119,7	125,1	132,0	123,2	99,5
110,8	109,5	103,3	104,5	114,9	102,8	103,0	104,5

		Січень/ <i>January</i>	Лютий/ <i>February</i>	Березень/ <i>March</i>	Квітень/ <i>April</i>
Виробництво хімічних речовин і хімічної продукції/ <i>Manufacture of chemicals and chemical products</i>	2014	100,9	104,1	110,9	124,9
	2015	102,5	124,9	132,3	126,1
	2016	99,5	100,5	100,9	100,7
	2017	105,5	113,1	115,1	116,9
	2018	101,7	102,8	103,5	103,1
	2019	99,6	98,7	99,4	98,9
Виробництво основних фармацевтичних продуктів і фармацевтичних препаратів/ <i>Manufacture of basic pharmaceutical products and pharmaceutical preparations</i>	2014	100,6	103,1	107,5	112,6
	2015	102,3	106,9	118,6	122,0
	2016	102,2	103,3	103,8	104,4
	2017	102,0	103,9	104,2	104,8
	2018	102,8	103,1	104,6	105,3
	2019	101,1	102,3	103,3	103,9
Виробництво гумових і пластмасових виробів, іншої неметалевої мінеральної продукції/ <i>Manufacture of rubber and plastic products, other non-metallic mineral products</i>	2014	99,7	100,1	102,1	107,0
	2015	103,2	112,1	122,6	126,6
	2016	100,4	102,0	103,2	105,2
	2017	101,4	104,0	105,8	106,9
	2018	102,6	103,3	105,1	106,3
	2019	101,4	101,6	102,3	103,8
Виробництво гумових і пластмасових виробів/ <i>Manufacture of rubber and plastic products</i>	2014	99,8	100,6	104,5	112,0
	2015	103,6	115,9	125,2	127,2
	2016	100,9	102,4	102,6	102,7
	2017	101,0	101,7	102,5	103,0
	2018	101,6	101,6	102,3	102,5
	2019	100,3	99,9	99,9	99,6
Виробництво іншої неметалевої мінеральної продукції/ <i>Manufacture of other non-metallic mineral products</i>	2014	99,7	99,9	100,8	104,2
	2015	102,9	109,3	120,8	126,2
	2016	100,1	101,8	103,7	106,9
	2017	101,7	105,7	108,1	109,5
	2018	103,2	104,4	107,0	108,8
	2019	102,0	102,5	103,6	106,1
Металургійне виробництво, виробництво готових металевих виробів, крім машин та устаткування/ <i>Manufacture of basic metal, manufacture of fabricated metal products, except machinery and equipment</i>	2014	100,3	102,5	107,3	120,2
	2015	100,9	104,5	119,8	120,3
	2016	98,2	100,1	104,0	111,9
	2017	103,8	110,9	113,0	114,8
	2018	103,7	106,4	106,6	107,7
	2019	97,8	95,3	96,0	96,2
Металургійне виробництво/ <i>Manufacture of basic metals</i>	2014	100,3	102,7	107,7	121,6
	2015	101,0	103,6	119,1	119,0
	2016	98,0	100,0	104,1	112,8
	2017	103,9	111,6	113,7	115,5
	2018	103,8	106,4	106,6	107,8
	2019	97,5	94,6	95,4	95,7
Виробництво готових металевих виробів, крім машин і устаткування/ <i>Manufacture of fabricated metal products, except machinery and equipment</i>	2014	100,1	101,0	104,0	109,3
	2015	100,3	111,4	124,9	129,8
	2016	100,0	101,0	103,4	103,8
	2017	103,2	104,9	107,2	109,2
	2018	102,7	105,9	106,7	106,9
	2019	99,6	99,7	99,7	98,8

Продовження табл.1.3/ *Continuation of the table 1.3*

Травень/ <i>May</i>	Червень/ <i>June</i>	Липень/ <i>July</i>	Серпень/ <i>August</i>	Вересень/ <i>September</i>	Жовтень/ <i>October</i>	Листопад/ <i>November</i>	Грудень/ <i>December</i>
129,0	127,8	130,2	134,2	139,7	141,8	150,3	153,9
126,6	128,6	127,6	127,6	128,0	127,7	125,1	124,2
102,4	101,6	98,1	97,7	95,0	94,1	93,1	98,6
116,7	116,1	114,4	112,9	113,6	115,5	118,0	121,9
103,4	103,4	103,9	104,8	105,8	105,9	105,8	107,7
97,3	96,1	96,4	95,5	94,6	92,9	92,1	91,1
114,3	115,0	119,0	119,1	121,8	122,7	124,4	126,1
122,5	123,5	124,1	125,1	126,5	128,4	130,8	131,5
105,0	105,8	106,3	106,6	107,2	107,7	108,3	108,5
105,4	105,8	106,5	107,1	108,2	109,2	110,0	111,0
106,1	107,6	108,1	108,6	109,2	112,2	113,0	116,7
104,4	104,8	105,0	105,6	106,7	107,6	107,9	109,6
111,6	113,5	114,1	115,8	118,9	119,7	122,0	124,4
127,5	127,5	128,4	128,1	128,1	128,2	129,1	129,6
105,4	105,9	106,4	106,8	108,4	108,8	109,2	109,5
107,5	107,8	108,3	108,8	110,1	110,9	111,7	112,5
106,9	107,8	108,5	109,3	110,2	111,4	112,3	112,6
103,5	103,9	103,8	103,7	103,5	103,4	103,0	102,6
118,4	120,6	121,0	124,4	131,0	131,4	135,5	139,8
128,1	129,3	129,9	129,8	129,9	129,9	130,8	132,1
102,5	102,7	102,7	103,0	105,3	105,4	105,4	105,7
103,6	103,6	103,7	103,9	105,1	105,9	106,6	107,2
102,7	102,6	102,9	103,9	104,9	105,7	105,6	105,4
98,5	98,8	97,5	97,3	96,8	96,3	95,9	95,5
107,7	109,4	110,2	110,9	112,0	113,1	114,3	115,7
127,1	126,3	127,4	127,1	127,0	127,1	128,0	127,9
107,3	108,1	109,1	109,6	110,7	111,4	112,1	112,4
110,2	110,8	111,6	112,4	113,7	114,5	115,3	116,2
109,6	111,1	112,1	112,8	113,7	115,2	116,7	117,3
106,3	106,8	107,4	107,3	107,3	107,5	107,0	106,7
128,1	131,7	133,8	135,5	141,2	144,2	148,8	152,7
118,5	117,4	116,8	116,3	115,3	114,4	113,7	112,4
126,9	133,4	129,8	126,8	127,6	130,3	132,8	141,8
115,4	113,7	111,5	114,3	117,8	125,5	126,3	126,9
107,0	106,2	105,7	106,7	108,4	109,5	108,4	105,6
97,2	95,0	92,7	91,8	90,1	87,2	83,4	81,2
129,7	133,2	135,6	137,4	143,6	146,8	150,9	155,0
117,1	115,7	115,0	114,5	113,0	111,9	111,5	110,2
129,0	136,4	132,4	128,8	129,6	132,6	135,5	145,4
115,8	113,7	111,3	114,4	118,3	126,6	127,4	127,8
107,0	106,1	105,5	106,4	108,1	109,2	108,0	104,9
96,9	94,3	92,0	91,0	89,0	85,3	81,6	79,2
115,1	119,2	119,6	121,4	123,2	125,0	133,5	136,3
129,2	131,0	131,7	131,3	133,3	134,0	131,3	130,9
108,3	108,3	107,8	109,1	109,6	109,5	109,1	111,7
111,2	112,2	112,3	112,1	113,2	115,5	116,3	118,5
107,4	107,4	107,4	108,6	110,6	111,7	111,2	111,2
99,6	99,5	97,5	97,3	98,3	101,1	96,3	96,1

		Січень/ <i>January</i>	Лютий/ <i>February</i>	Березень/ <i>March</i>	Квітень/ <i>April</i>
Виробництво комп'ютерів, електронної та оптичної продукції/ <i>Manufacture of computer, electronic and optical products</i>	2014	100,1	101,4	103,8	109,8
	2015	103,1	122,5	125,2	127,1
	2016	100,2	101,2	102,9	103,0
	2017	102,8	107,6	107,9	107,6
	2018	103,5	103,5	105,2	104,7
	2019	100,7	101,8	102,1	102,2
Виробництво електричного устаткування/ <i>Manufacture of electrical equipment</i>	2014	99,9	100,4	101,6	105,1
	2015	102,8	111,7	119,5	120,0
	2016	100,0	100,6	103,2	103,6
	2017	102,0	104,4	104,9	105,6
	2018	109,0	109,1	109,1	110,1
	2019	100,3	99,4	96,8	97,0
Виробництво машин і устаткування, н.в.і.у./ <i>Manufacture of machinery and equipment n.e.c.</i>	2014	99,9	100,2	101,5	105,2
	2015	100,8	108,9	113,8	116,9
	2016	106,1	107,4	108,6	110,4
	2017	101,7	103,7	105,6	107,1
	2018	102,8	105,8	105,8	106,0
	2019	100,3	100,0	100,1	100,4
Виробництво автотранспортних засобів, причепів і напівпричепів та інших транспортних засобів/ <i>Manufacture of motor vehicles, trailers and semi-trailers, and other transport equipment</i>	2014	99,8	101,2	102,0	104,4
	2015	99,6	106,3	108,0	108,6
	2016	105,3	104,0	104,7	106,5
	2017	103,1	107,6	107,5	110,8
	2018	106,8	106,5	108,2	109,0
	2019	101,2	101,3	100,8	100,9
Виробництво автотранспортних засобів, причепів і напівпричепів/ <i>Manufacture of motor vehicles, trailers and semi-trailers</i>	2014	99,6	103,6	106,8	119,4
	2015	97,6	116,6	121,8	122,8
	2016	99,9	104,0	105,5	101,3
	2017	105,0	105,7	105,1	105,2
	2018	105,9	103,4	101,4	101,4
	2019	100,8	98,9	98,7	98,6
Виробництво інших транспортних засобів/ <i>Manufacture of other transport equipment</i>	2014	99,9	100,7	100,9	101,0
	2015	100,5	101,9	102,1	102,6
	2016	107,7	103,9	104,3	108,8
	2017	102,1	108,5	108,6	113,6
	2018	107,3	108,5	112,7	114,1
	2019	101,4	102,5	101,8	102,0
Виробництво меблів/ <i>Manufacture of furniture</i>	2014	100,6	100,9	102,8	106,6
	2015	104,6	118,9	133,8	132,3
	2016	100,0	101,8	103,6	104,9
	2017	101,4	101,7	103,9	104,8
	2018	103,3	103,2	103,2	103,8
	2019	99,8	99,5	100,5	100,5
Постачання електроенергії, газу, пари та кондиційованого повітря/ <i>Electricity, gas, steam and air conditioning supply</i>	2014	102,2	98,0	98,5	100,5
	2015	103,4	97,7	110,8	119,6
	2016	96,6	97,2	102,7	105,7
	2017	87,4	89,0	96,7	100,6
	2018	110,2	110,4	113,8	113,2
	2019	105,5	110,0	104,3	98,3

Продовження табл.1.3/ *Continuation of the table 1.3*

Травень/ <i>May</i>	Червень/ <i>June</i>	Липень/ <i>July</i>	Серпень/ <i>August</i>	Вересень/ <i>September</i>	Жовтень/ <i>October</i>	Листопад/ <i>November</i>	Грудень/ <i>December</i>
111,7	112,5	113,7	114,6	117,0	117,7	119,7	121,5
128,4	130,7	130,7	131,4	131,8	132,3	133,0	133,3
103,0	103,5	103,6	103,7	104,1	105,3	105,5	106,0
107,5	107,9	108,0	108,0	109,2	109,4	110,1	111,6
104,4	104,5	105,7	107,1	108,0	108,3	108,5	108,7
102,2	103,0	103,0	103,7	103,5	103,1	102,8	102,6
107,6	110,7	112,1	114,2	117,4	118,7	123,4	125,7
120,8	121,3	122,4	121,4	120,4	120,9	122,2	121,6
103,9	103,1	103,0	103,1	103,9	104,5	105,4	106,7
105,8	105,8	106,6	107,5	113,8	119,6	120,4	121,2
110,0	110,0	110,9	112,0	112,2	113,0	113,2	113,5
96,1	94,9	93,6	92,3	91,1	90,1	86,1	84,6
107,0	107,9	108,1	109,2	110,7	112,0	112,9	114,0
118,8	122,4	123,5	124,9	125,9	126,2	126,8	128,2
110,8	111,2	111,5	112,1	112,5	112,6	113,2	113,9
107,5	108,1	108,4	108,7	109,4	109,8	111,0	112,2
106,2	107,0	107,2	107,8	108,3	108,8	110,1	110,5
100,4	100,4	100,4	100,2	100,2	99,9	100,0	100,0
109,1	110,0	109,1	110,4	108,6	108,9	108,7	109,9
109,1	111,6	112,0	112,1	112,2	112,3	114,7	115,5
108,8	106,5	107,9	108,0	108,9	108,4	107,7	111,4
111,5	109,0	112,6	114,6	115,1	115,6	116,5	117,9
110,3	111,8	112,5	114,8	116,8	116,9	116,9	117,3
100,8	101,9	101,8	103,5	102,7	103,5	102,5	101,1
121,8	122,8	125,3	132,3	132,7	131,1	137,8	143,4
124,6	125,3	127,2	127,5	128,0	128,3	136,0	137,2
100,5	99,6	100,1	98,9	101,4	100,3	99,0	99,4
105,9	105,8	114,3	116,0	117,5	117,6	118,9	122,5
98,7	98,2	99,9	104,2	108,0	106,7	105,0	104,7
97,2	98,3	97,4	97,0	95,9	95,2	94,9	91,9
106,3	107,2	105,6	105,6	103,4	104,2	102,3	102,4
102,6	105,8	105,7	105,7	105,6	105,6	105,7	106,3
112,6	109,6	111,5	112,3	112,4	112,2	111,9	117,3
114,2	110,5	111,5	113,6	113,6	114,3	115,0	115,3
118,2	121,2	121,1	121,8	122,4	123,6	124,9	125,7
102,7	103,8	104,0	106,9	106,3	107,9	106,5	105,9
108,7	109,8	113,3	114,1	116,3	117,0	119,0	121,5
130,7	132,3	133,0	133,0	133,4	134,2	135,7	135,6
104,8	104,7	106,6	107,9	110,0	110,4	111,1	111,4
105,5	104,7	106,5	107,4	108,2	110,1	110,9	112,7
104,4	103,7	104,3	105,0	108,7	109,9	109,4	110,9
100,5	100,4	101,3	100,8	100,8	102,4	102,3	103,3
106,6	116,5	126,8	130,6	132,7	125,5	136,4	128,5
121,4	122,4	131,0	130,9	140,7	128,5	128,9	133,2
108,2	105,0	122,2	124,6	126,2	145,5	152,0	151,5
98,5	98,8	105,7	101,8	100,7	100,6	101,4	104,0
116,7	121,6	128,7	130,3	129,5	125,8	131,0	129,8
103,7	94,5	110,0	109,0	109,1	111,9	104,0	94,4

1.4. ІНДЕКСИ ЦІН ВИРОБНИКІВ ЗА ВИДАМИ
PRODUCER PRICE INDICES BY TYPE

		Січень/ <i>January</i>	Лютий/ <i>February</i>	Березень/ <i>March</i>	Квітень/ <i>April</i>
Промисловість/ <i>Industry</i>	2014	102,0	103,3	103,9	107,5
	2015	134,1	141,0	151,7	148,6
	2016	121,2	117,4	110,5	110,1
	2017	136,8	138,9	138,3	135,6
	2018	122,0	119,6	115,9	114,1
	2019	110,4	110,2	108,9	107,3
	2014	102,4	103,2	105,0	103,2
Добувна промисловість і розроблення кар'єрів/ <i>Mining and quarrying</i>	2015	125,3	134,0	146,5	157,9
	2016	112,7	111,8	108,7	110,3
	2017	209,1	201,0	194,7	175,7
	2018	123,1	123,5	112,7	108,3
	2019	108,4	106,8	114,4	114,9
	2014	96,4	97,2	95,5	98,4
	Добування паливно-енергетичних корисних копалин/ <i>Mining and quarrying of energy producing materials</i>	2015	132,9	132,8	149,8
2016		128,5	141,7	137,7	103,2
2017		191,1	173,4	160,1	171,0
2018		121,5	120,1	120,5	113,8
2019		115,1	117,0	116,3	116,1
2014		95,0	97,6	93,9	94,8
Добування кам'яного вугілля/ <i>Mining of hard coal</i>		2015	140,8	141,0	149,6
	2016	103,5	121,5	120,7	121,2
	2017	143,5	121,0	120,5	135,4
	2018	137,1	139,1	139,1	122,0
	2019	111,4	111,3	111,1	112,3
	2014	98,9	96,2	98,3	105,4
	Добування сирої нафти та природного газу/ <i>Extraction of crude petroleum and natural gas</i>	2015	118,2	117,2	150,7
2016		189,4	198,2	170,4	88,5
2017		223,8	216,2	188,3	194,1
2018		111,1	108,2	108,9	108,4
2019		117,5	120,7	119,7	118,7
2014		100,0	96,1	99,4	106,8
Добування сирої нафти/ <i>Extraction of crude petroleum</i>		2015	117,6	117,6	167,1
	2016	70,2	75,1	63,3	65,8
	2017	195,5	182,7	138,1	146,7
	2018	135,1	118,5	120,2	126,9
	2019	79,1	98,1	103,3	105,6
	2014	97,3	96,8	97,2	103,4
	Добування природного газу/ <i>Extraction of natural gas</i>	2015	119,4	117,6	135,0
2016		344,6	349,2	301,0	97,0
2017		255,9	257,7	259,8	259,8
2018		103,6	102,9	102,4	100,9
2019		125,0	124,6	122,4	121,3
2014		110,8	111,3	117,1	107,5
Добування корисних копалин, крім паливно – енергетичних/ <i>Mining and quarrying, except of energy producing materials</i>		2015	117,1	134,1	141,8
	2016	94,6	85,0	82,7	109,9
	2017	216,3	218,9	221,9	177,4
	2018	122,7	125,0	103,5	101,1
	2019	100,3	95,8	111,4	113,0

ПРОМИСЛОВОЇ ДІЯЛЬНОСТІ У 2014-2019 РОКАХ
OF INDUSTRIAL ACTIVITY IN 2014-2019
(до відповідного місяця попереднього року; відсотків/*to corresponding month of previous year; percent*)

Травень/ <i>May</i>	Червень/ <i>June</i>	Липень/ <i>July</i>	Серпень/ <i>August</i>	Вересень/ <i>September</i>	Жовтень/ <i>October</i>	Листопад/ <i>November</i>	Грудень/ <i>December</i>
108,8	115,9	122,5	124,2	126,9	125,9	132,8	131,8
142,0	137,9	137,0	133,0	132,5	130,2	125,1	125,4
116,4	115,7	118,3	118,9	119,6	129,2	132,0	135,7
127,1	126,3	123,3	123,6	122,4	118,8	118,4	116,5
116,5	118,4	118,1	119,3	118,9	116,6	116,5	114,2
108,5	104,5	106,7	104,5	101,7	100,2	95,5	92,6
106,6	111,0	116,0	122,0	126,4	121,7	123,3	124,3
144,7	140,0	142,8	131,3	127,0	130,4	125,0	117,6
137,9	135,3	127,9	134,5	144,6	146,8	156,2	185,1
132,4	130,5	135,7	139,6	135,1	137,8	143,8	130,4
118,9	125,0	126,3	120,9	117,7	117,5	113,7	114,3
119,9	118,7	113,5	111,0	96,9	87,3	82,8	77,2
96,7	104,9	113,0	117,4	127,9	127,3	131,0	128,9
193,6	179,6	167,7	157,6	148,9	145,5	139,2	136,6
140,7	137,3	136,7	136,1	138,8	150,3	148,7	167,0
122,9	125,8	127,2	136,4	135,7	129,3	138,1	128,5
119,4	120,8	120,4	117,7	116,0	116,4	119,6	117,5
111,1	110,7	97,3	90,1	85,3	78,8	73,7	71,0
92,2	104,2	106,4	114,1	129,8	133,6	139,7	136,1
148,0	133,4	132,4	125,4	117,4	107,3	100,5	99,2
120,7	111,0	109,9	107,9	102,5	115,3	115,5	140,4
137,1	149,8	151,9	163,8	170,5	161,2	175,3	147,8
125,9	125,3	124,4	120,4	115,6	114,6	105,3	105,4
107,6	107,3	95,4	98,1	96,0	87,5	78,3	76,4
105,8	106,4	125,5	124,0	125,6	116,6	116,1	115,8
271,7	266,9	225,4	213,0	209,4	227,4	226,6	220,3
147,5	151,0	151,0	152,2	165,3	172,4	168,4	176,5
112,0	108,9	110,0	117,9	113,3	108,6	114,6	116,1
115,2	118,0	118,0	116,1	116,0	117,0	128,9	124,9
113,7	113,1	98,8	86,7	80,5	74,8	70,7	67,7
104,3	103,7	138,8	136,0	137,5	121,0	119,1	114,9
164,0	160,0	117,8	96,2	91,4	104,8	104,8	94,8
72,9	77,3	77,2	84,8	101,2	109,3	98,2	112,6
115,3	104,9	107,0	128,0	125,0	114,5	140,6	152,7
149,8	159,1	160,5	150,6	150,6	158,8	122,8	98,5
98,8	98,8	83,0	78,2	70,8	63,0	78,1	87,3
107,4	109,6	109,7	109,7	111,2	111,5	112,8	117,4
371,3	364,4	364,4	362,9	358,7	361,3	357,9	343,9
224,6	222,1	224,5	229,7	229,7	228,6	245,6	254,1
112,4	114,4	113,8	111,8	111,9	112,8	105,3	102,2
104,0	104,8	104,6	105,0	106,5	106,2	126,5	129,1
117,2	116,6	102,5	89,2	83,5	78,3	70,5	65,4
117,0	117,3	119,6	127,0	124,5	115,4	114,7	119,1
103,5	104,7	117,7	105,5	104,2	113,7	108,8	97,0
131,5	128,8	115,5	126,7	143,0	136,7	155,2	193,1
135,8	129,1	136,8	137,1	130,4	140,9	145,8	130,1
116,7	127,9	131,2	122,9	118,2	117,8	106,8	110,0
129,8	127,6	133,2	138,0	109,1	95,7	92,2	82,7

		Січень/ <i>January</i>	Лютий/ <i>February</i>	Березень/ <i>March</i>	Квітень/ <i>April</i>
Добування металевих руд/ <i>Mining of metal ores</i>	2014	112,7	113,5	120,7	106,9
	2015	117,1	133,7	141,8	123,9
	2016	88,8	79,9	77,3	106,9
	2017	235,2	238,5	242,6	187,0
	2018	121,1	123,3	99,3	97,4
	2019	97,1	92,4	110,0	111,6
Добування інших корисних копалин та розроблення кар'єрів/ <i>Other mining and quarrying</i>	2014	104,4	104,1	104,3	110,7
	2015	118,0	135,9	137,2	134,5
	2016	134,3	119,2	120,6	118,2
	2017	115,2	115,4	115,3	120,0
	2018	126,9	127,7	126,3	121,8
	2019	120,0	118,1	118,1	118,5
Переробна промисловість/ <i>Manufacturing</i>	2014	100,3	100,4	104,0	112,6
	2015	137,3	147,0	155,3	145,6
	2016	121,3	113,2	106,2	107,2
	2017	125,6	128,9	127,5	125,4
	2018	118,0	115,2	113,7	113,9
	2019	104,6	102,6	102,8	102,6
Виробництво харчових продуктів, напоїв та тютюнових виробів/ <i>Manufacture of food products, beverages and tobacco</i>	2014	103,7	103,5	105,9	111,9
	2015	132,1	141,7	152,6	149,2
	2016	132,9	125,5	114,7	111,3
	2017	116,4	116,7	116,6	116,3
	2018	111,9	110,9	110,3	110,7
	2019	106,3	105,0	104,4	104,7
Виробництво харчових продуктів/ <i>Manufacture of food products</i>	2014	101,8	102,0	105,4	111,6
	2015	137,7	150,2	162,4	157,0
	2016	135,8	126,3	114,4	111,8
	2017	112,9	113,3	113,4	112,5
	2018	111,0	109,1	108,1	109,2
	2019	104,0	103,0	102,8	103,0
Виробництво м'яса та м'ясних продуктів/ <i>Processing and preserving of meat and production of meat products</i>	2014	97,7	98,1	99,3	102,5
	2015	130,7	129,9	144,1	141,8
	2016	122,0	121,4	110,3	110,4
	2017	112,3	119,5	118,6	118,0
	2018	129,9	123,5	123,9	122,4
	2019	102,6	101,1	100,0	103,2
Виробництво олії та тваринних жирів/ <i>Manufacture of vegetable and animal oils and fats</i>	2014	89,2	87,2	94,6	106,9
	2015	171,6	201,4	207,9	189,3
	2016	136,4	125,2	114,0	112,4
	2017	113,9	108,3	106,7	102,6
	2018	102,1	98,8	98,9	103,3
	2019	97,8	98,3	97,6	96,9
Виробництво молочних продуктів/ <i>Manufacture of dairy products</i>	2014	116,9	118,3	119,6	119,9
	2015	110,7	110,3	116,9	119,5
	2016	127,9	128,7	122,4	117,7
	2017	127,5	127,4	126,6	126,8
	2018	114,9	114,1	112,7	113,3
	2019	110,5	110,8	111,4	110,5

Продовження табл.1.4/ *Continuation of the table 1.4*

Травень/ <i>May</i>	Червень/ <i>June</i>	Липень/ <i>July</i>	Серпень/ <i>August</i>	Вересень/ <i>September</i>	Жовтень/ <i>October</i>	Листопад/ <i>November</i>	Грудень/ <i>December</i>
117,5	117,6	120,6	129,5	126,0	115,1	114,1	119,9
98,0	99,7	114,8	101,5	100,2	111,0	105,0	91,1
133,2	129,9	115,0	126,6	145,2	138,0	160,6	207,2
135,9	127,7	136,1	136,1	129,3	141,2	146,9	129,3
116,1	129,2	132,3	123,5	117,5	117,0	104,6	108,2
131,6	129,3	137,2	142,8	108,2	92,8	88,9	78,6
114,4	114,9	116,1	116,5	117,8	116,5	116,6	115,1
139,1	136,6	136,8	131,0	130,0	131,0	134,4	136,1
110,5	111,9	109,1	115,9	117,2	116,3	113,9	112,1
120,3	122,1	124,1	126,6	125,2	126,2	128,7	129,6
123,6	124,3	129,3	124,9	127,8	126,6	123,6	120,6
116,1	114,4	108,0	108,4	105,3	104,9	103,8	104,1
117,4	119,5	120,8	123,0	125,8	128,2	131,9	134,3
139,8	138,4	137,4	135,0	131,9	129,7	126,7	123,8
112,0	113,1	114,0	113,0	115,4	118,1	118,9	122,6
121,1	118,7	117,8	120,1	119,9	120,7	120,7	118,5
113,6	113,6	113,2	113,7	113,5	111,3	109,8	107,4
102,5	102,5	101,8	99,9	98,1	95,4	94,0	94,3
115,1	116,6	115,8	118,9	120,7	122,6	124,3	127,3
145,1	144,1	144,7	142,7	141,8	140,8	139,8	136,4
111,6	110,7	113,0	111,5	114,4	115,5	114,8	116,2
116,9	116,5	114,7	115,7	114,1	113,3	113,5	112,5
110,0	109,6	108,4	108,9	109,2	109,6	108,6	107,0
105,0	106,2	106,0	104,6	103,1	101,2	100,7	101,8
116,2	117,6	118,6	121,1	124,3	126,0	128,5	132,3
151,0	149,6	147,7	147,0	143,9	143,9	143,1	140,1
111,8	110,7	111,7	110,2	112,3	113,0	112,2	112,4
113,4	113,1	112,8	113,7	112,8	112,4	112,3	111,4
108,6	109,0	107,7	108,0	108,8	108,6	106,7	105,0
102,8	103,6	103,8	102,6	100,1	98,0	98,0	98,6
103,7	108,1	114,8	116,1	122,1	124,3	128,5	131,4
144,9	138,4	133,2	133,0	126,6	125,7	123,3	122,4
105,8	107,0	107,3	105,7	110,1	109,2	110,2	109,8
120,9	124,7	126,3	129,7	129,5	129,3	128,7	129,0
118,4	113,6	104,0	103,7	102,8	107,1	104,6	103,5
104,7	106,5	112,0	109,5	105,0	101,1	101,7	100,2
117,7	117,8	116,9	122,6	126,1	133,6	146,4	160,0
167,5	169,4	168,9	166,7	166,0	162,5	154,0	144,5
116,6	113,1	115,6	112,4	114,8	116,6	113,0	112,7
103,9	100,9	98,9	99,7	98,7	102,4	102,5	102,6
103,6	107,6	108,6	108,6	110,1	106,7	104,4	99,9
94,4	95,0	94,9	95,0	91,0	87,2	87,8	90,8
119,1	117,8	115,4	114,1	113,7	112,0	109,9	109,3
120,4	121,3	123,3	124,7	122,7	123,8	126,8	130,0
114,8	113,8	112,7	113,0	117,3	122,2	122,2	124,5
127,0	128,1	128,9	128,2	125,7	122,0	122,4	118,3
113,7	114,2	112,5	112,5	112,8	111,0	109,5	109,8
111,7	110,5	110,7	110,8	111,2	110,6	109,6	108,8

		Січень/ <i>January</i>	Лютий/ <i>February</i>	Березень/ <i>March</i>	Квітень/ <i>April</i>
Виробництво продуктів борошномельно-круп'яної промисловості/ <i>Manufacture of grain mill products</i>	2014	90,6	90,1	95,0	103,2
	2015	154,9	174,0	181,9	164,5
	2016	123,0	111,2	103,1	105,5
	2017	113,3	112,1	111,0	110,7
	2018	105,0	102,8	102,4	102,8
	2019	114,8	114,6	114,9	114,3
Виробництво хліба, хлібобулочних і борошняних виробів/ <i>Manufacture of bakery and farinaceous products</i>	2014	102,6	101,9	103,2	106,3
	2015	133,6	145,1	166,9	163,6
	2016	137,5	127,0	109,8	108,5
	2017	108,4	111,4	112,8	113,1
	2018	116,9	114,1	113,2	114,1
	2019	114,3	115,8	114,7	114,1
Виробництво цукру/ <i>Manufacture of sugar</i>	2014	122,6	129,7	138,7	146,1
	2015	113,9	123,1	126,1	117,1
	2016	165,3	147,2	134,2	133,8
	2017	101,2	106,4	116,4	118,9
	2018	93,2	94,2	79,9	77,6
	2019	93,6	87,2	93,0	95,8
Виробництво напоїв/ <i>Manufacture of beverages</i>	2014	105,6	105,5	105,6	108,3
	2015	119,1	121,4	129,1	130,6
	2016	129,1	128,4	121,3	119,7
	2017	117,0	116,1	113,6	114,5
	2018	114,8	117,0	118,8	116,8
	2019	116,1	114,5	113,3	114,5
Виробництво тютюнових виробів/ <i>Manufacture of tobacco products</i>	2014	128,6	121,3	120,3	130,5
	2015	119,7	119,6	124,3	127,3
	2016	114,6	114,8	108,8	97,0
	2017	140,7	141,5	141,9	145,9
	2018	115,2	117,1	117,1	115,0
	2019	113,2	108,8	105,4	105,4
Текстильне виробництво; виробництво одягу, шкіри, виробів зі шкіри та інших матеріалів/ <i>Manufacture of textiles, wearing apparel, leather and related products</i>	2014	100,9	101,5	103,7	108,8
	2015	126,0	139,9	142,2	138,0
	2016	125,5	114,3	111,0	109,2
	2017	105,1	103,8	104,3	104,5
	2018	111,9	111,6	110,6	111,3
	2019	107,3	107,2	108,9	108,3
Текстильне виробництво/ <i>Manufacture of textiles</i>	2014	99,9	101,1	105,4	114,8
	2015	139,8	159,9	159,3	147,6
	2016	128,2	113,5	110,3	109,7
	2017	106,1	103,9	104,8	105,7
	2018	114,8	115,3	113,8	113,5
	2019	104,1	103,3	103,6	102,4
Виробництво одягу/ <i>Manufacture of wearing apparel</i>	2014	100,7	100,5	100,8	101,6
	2015	111,3	126,1	128,1	132,3
	2016	127,6	114,7	113,1	108,6
	2017	105,5	103,5	103,9	103,9
	2018	110,2	109,9	109,2	109,5
	2019	104,0	105,3	107,6	108,7

Продовження табл.1.4/ *Continuation of the table 1.4*

Травень/ <i>May</i>	Червень/ <i>June</i>	Липень/ <i>July</i>	Серпень/ <i>August</i>	Вересень/ <i>September</i>	Жовтень/ <i>October</i>	Листопад/ <i>November</i>	Грудень/ <i>December</i>
111,8	120,8	120,6	129,2	136,2	140,5	143,0	148,1
147,5	132,4	128,5	130,9	129,6	128,5	129,5	125,8
109,4	114,9	118,1	115,7	117,4	116,9	114,4	114,5
109,6	107,6	108,2	110,1	108,1	108,6	107,2	105,6
103,7	104,3	104,9	109,3	112,5	112,8	112,8	113,7
114,7	116,2	114,6	104,5	100,2	99,5	99,0	98,3
111,4	112,6	114,1	116,0	121,5	123,1	123,8	126,4
155,7	154,8	153,3	151,0	145,3	143,6	144,3	144,3
108,8	108,5	107,8	107,4	107,7	108,5	108,2	107,8
114,1	114,1	114,9	115,8	115,7	117,6	118,1	117,5
113,1	113,2	114,1	114,6	116,7	115,0	115,8	114,7
115,0	115,5	113,9	112,3	109,7	108,7	107,5	106,8
155,6	152,5	150,7	153,7	145,9	133,3	117,6	112,1
113,0	115,2	114,9	113,8	121,0	150,3	168,6	169,7
128,0	120,0	120,1	119,3	115,8	104,7	106,1	102,8
119,8	120,4	118,6	117,8	112,4	97,0	97,5	91,9
79,8	78,2	81,8	83,4	83,8	90,1	85,4	92,8
96,0	105,0	99,5	95,1	98,5	97,6	97,4	96,2
107,5	109,7	108,4	111,2	113,5	114,9	115,4	115,8
133,2	130,1	135,0	132,4	131,6	130,9	129,7	129,6
120,2	121,3	118,4	116,5	115,3	114,6	114,7	116,8
113,0	112,3	111,9	112,8	117,3	117,0	118,0	115,8
116,5	117,1	117,8	117,8	112,8	117,2	117,6	116,9
114,1	114,0	114,3	113,8	113,5	109,3	108,1	108,0
132,7	134,2	118,3	126,9	118,6	120,7	118,0	116,7
125,0	126,8	135,4	126,9	137,2	131,9	129,4	117,5
98,5	97,2	112,4	112,1	124,8	130,4	130,0	142,5
146,6	144,3	128,8	130,2	117,3	113,5	114,8	116,1
112,4	106,1	104,2	106,7	109,1	109,6	113,9	110,9
109,3	114,6	111,8	108,7	111,3	112,6	108,3	115,3
111,0	112,3	114,1	115,2	117,2	118,6	122,2	123,9
136,2	135,2	133,9	133,1	131,2	130,5	127,5	126,7
108,9	108,3	108,1	107,6	107,5	106,7	105,9	105,1
104,4	104,7	104,4	108,0	108,7	108,6	110,6	110,9
111,4	111,6	111,7	108,5	108,7	110,0	108,6	108,7
107,7	107,3	107,2	106,3	105,5	104,4	103,5	102,1
117,8	119,4	120,8	123,7	127,4	127,9	133,2	135,8
145,2	145,4	144,5	140,4	137,0	136,3	132,4	131,7
109,9	107,9	108,1	108,5	107,8	107,5	106,7	104,7
105,2	105,8	105,0	106,1	108,4	108,6	113,2	113,7
112,6	112,6	113,1	112,2	111,7	111,5	107,3	106,7
102,4	102,3	102,3	101,1	99,7	99,2	98,5	98,2
103,5	104,4	105,3	105,8	106,4	107,2	109,4	110,0
131,4	129,7	128,7	129,5	129,2	130,9	129,0	128,5
108,2	108,9	109,1	108,1	108,0	106,8	106,1	105,8
103,6	103,5	103,5	108,2	108,5	107,9	108,6	108,5
110,0	110,6	110,5	105,7	105,4	105,4	104,8	105,4
108,0	107,2	107,1	106,5	106,4	107,0	107,2	105,9

		Січень/ <i>January</i>	Лютий/ <i>February</i>	Березень/ <i>March</i>	Квітень/ <i>April</i>
Виробництво шкіри, виробів зі шкіри та інших матеріалів/ <i>Manufacture of leather and related products</i>	2014	102,1	103,3	105,7	111,7
	2015	129,3	131,9	137,6	130,1
	2016	117,7	115,6	108,8	108,9
	2017	103,3	104,7	104,7	104,8
	2018	111,2	109,7	108,7	111,3
	2019	118,9	116,8	119,7	116,0
Виготовлення виробів з деревини, виробництво паперу та поліграфічна діяльність/ <i>Manufacture of wood and of products of wood, manufacture of paper and printing</i>	2014	101,0	102,0	105,5	111,7
	2015	140,7	160,0	167,2	158,1
	2016	131,5	117,1	110,2	110,3
	2017	107,8	105,5	105,2	105,0
	2018	113,1	113,9	112,2	112,8
	2019	106,5	104,6	104,8	103,4
Оброблення деревини та виготовлення виробів з деревини та корка, крім меблів; виготовлення виробів із соломки та рослинних матеріалів для плетіння/ <i>Manufacture of wood and of products of wood and cork, except furniture; manufacture of articles of straw and plaiting materials</i>	2014	101,2	102,7	107,6	112,0
	2015	138,3	159,5	160,8	155,6
	2016	129,1	114,4	111,0	109,2
	2017	110,8	106,5	104,9	105,6
	2018	118,5	120,1	117,7	119,4
	2019	104,6	101,9	102,2	99,8
Виробництво паперу та паперових виробів/ <i>Manufacture of paper and paper products</i>	2014	101,0	101,3	104,2	111,2
	2015	144,5	163,8	174,5	163,5
	2016	133,2	118,3	110,0	110,7
	2017	105,5	104,3	105,0	104,8
	2018	110,4	111,3	109,1	109,2
	2019	107,1	105,3	105,0	104,2
Поліграфічна діяльність, тиражування записаної інформації/ <i>Printing and reproduction of recorded media</i>	2014	101,5	103,4	106,2	113,0
	2015	135,5	152,7	159,9	149,3
	2016	129,9	117,0	108,6	110,3
	2017	108,5	106,5	106,8	105,0
	2018	108,9	107,5	108,6	108,8
	2019	107,9	108,5	109,7	109,0
Виробництво коксу та продуктів нафтоперероблення/ <i>Manufacture of coke and refined petroleum products</i>	2014	99,0	98,1	108,5	128,0
	2015	154,1	176,7	163,8	139,4
	2016	97,7	79,4	89,9	86,6
	2017	179,9	203,3	180,6	184,1
	2018	134,4	125,4	117,1	120,6
	2019	96,7	100,0	107,3	107,4
Виробництво коксу та коксопродуктів/ <i>Manufacture of coke oven products</i>	2014	95,7	93,5	99,1	116,9
	2015	176,8	221,3	209,3	177,1
	2016	117,2	85,4	92,6	91,0
	2017	177,1	209,7	211,7	184,3
	2018	136,8	127,7	114,3	126,1
	2019	99,8	97,8	99,8	101,4
Виробництво продуктів нафтоперероблення/ <i>Manufacture of refined petroleum products</i>	2014	101,2	101,4	115,6	136,5
	2015	135,8	138,1	129,8	110,6
	2016	83,6	77,8	88,4	83,8
	2017	174,8	190,1	152,4	176,2
	2018	128,5	119,0	115,7	114,5
	2019	91,2	99,4	111,1	108,0

Продовження табл.1.4/ *Continuation of the table 1.4*

Травень/ <i>May</i>	Червень/ <i>June</i>	Липень/ <i>July</i>	Серпень/ <i>August</i>	Вересень/ <i>September</i>	Жовтень/ <i>October</i>	Листопад/ <i>November</i>	Грудень/ <i>December</i>
112,9	114,1	118,0	117,9	119,8	123,6	127,2	128,8
128,0	126,6	124,4	126,0	124,0	120,2	117,3	116,0
108,3	108,3	107,3	105,6	106,1	105,2	104,6	104,8
105,9	106,2	106,0	110,7	110,3	111,0	111,4	111,9
112,3	112,0	111,9	108,3	110,2	115,6	116,9	118,5
114,9	114,4	114,1	113,0	111,6	106,4	103,7	101,0
116,4	117,4	118,0	120,2	123,7	124,6	130,4	136,4
152,8	151,9	151,6	148,6	146,0	145,1	139,8	134,0
109,1	108,2	107,4	108,2	108,9	108,4	107,8	107,1
105,9	106,5	107,4	107,1	106,7	108,1	108,6	111,4
111,6	111,7	112,1	113,1	113,2	112,2	111,8	109,7
103,2	102,8	101,8	98,8	96,2	95,8	95,2	94,0
117,6	117,7	117,5	118,4	119,8	120,8	126,5	131,0
147,2	146,5	146,5	144,1	143,6	142,0	136,9	133,2
109,1	109,3	108,7	110,1	112,8	112,7	111,6	108,9
107,6	107,8	109,5	110,3	109,0	111,6	112,6	116,9
117,1	116,7	116,8	116,5	116,4	113,0	111,9	109,1
99,5	98,9	98,1	94,1	91,4	91,6	90,8	89,2
115,3	117,1	118,1	121,2	127,0	128,0	134,6	142,5
159,7	157,3	157,5	153,6	149,0	148,0	142,0	134,0
108,9	108,2	106,9	107,4	107,0	106,5	105,7	105,9
105,2	106,0	106,4	105,8	105,4	106,2	106,8	108,9
108,4	109,0	110,2	111,5	111,5	111,9	111,7	109,2
104,1	103,4	101,3	99,5	97,7	96,4	95,7	94,8
116,8	117,4	118,1	120,6	121,9	122,7	126,5	130,8
145,0	147,2	145,1	143,2	142,0	141,7	137,5	134,2
109,5	106,6	107,2	108,1	108,2	107,5	107,5	107,2
105,5	106,1	106,9	104,9	105,9	106,1	105,6	107,1
108,9	108,6	108,2	110,6	111,8	112,1	112,3	111,6
108,9	110,2	112,0	109,1	105,6	105,8	105,6	104,9
127,9	126,6	128,8	133,1	138,7	147,4	154,7	150,1
134,5	135,6	132,9	126,0	119,9	111,6	104,9	104,7
91,4	93,4	108,8	105,9	123,2	152,5	159,4	161,7
179,5	170,0	152,0	163,4	146,7	139,3	137,5	143,0
126,1	125,0	117,4	122,9	124,4	109,5	104,6	96,9
100,3	102,5	102,3	94,3	93,9	84,6	82,5	85,8
121,9	117,3	121,1	122,2	132,9	154,6	166,0	162,2
166,1	170,7	164,9	162,5	150,1	124,8	113,4	110,6
95,6	91,9	101,4	98,6	113,6	166,7	170,6	178,4
192,7	198,6	180,5	186,0	168,7	150,0	156,7	158,8
115,3	107,6	102,7	113,4	115,1	90,5	87,0	91,3
95,7	101,0	106,6	95,3	87,8	84,0	73,7	65,9
132,7	134,0	134,8	141,6	143,3	142,5	146,5	140,9
108,2	107,6	106,9	98,7	96,9	99,1	96,0	98,3
89,3	95,1	114,7	111,8	129,7	137,7	145,7	143,5
160,0	142,0	126,5	141,1	126,2	124,8	117,6	125,1
137,6	145,5	135,2	134,7	136,3	134,9	127,0	99,5
98,3	96,9	91,5	86,9	91,4	77,6	83,3	104,5

		Січень/ <i>January</i>	Лютий/ <i>February</i>	Березень/ <i>March</i>	Квітень/ <i>April</i>
Виробництво хімічних речовин і хімічної продукції/ <i>Manufacture of chemicals and chemical products</i>	2014	96,1	97,8	104,0	118,7
	2015	156,3	184,6	183,5	155,2
	2016	120,6	99,9	94,7	99,1
	2017	104,5	110,9	112,5	114,5
	2018	117,5	110,9	109,6	107,5
	2019	105,5	103,4	103,4	103,2
Виробництво основних фармацевтичних продуктів і фармацевтичних препаратів/ <i>Manufacture of basic pharmaceutical products and pharmaceutical preparations</i>	2014	106,8	109,5	113,6	117,4
	2015	128,2	130,7	139,1	136,6
	2016	131,4	127,1	115,2	112,6
	2017	108,3	109,2	109,0	109,0
	2018	111,9	110,2	111,5	111,5
	2019	114,8	115,8	115,2	115,1
Виробництво гумових і пластмасових виробів, іншої неметалевої мінеральної продукції/ <i>Manufacture of rubber and plastic products, other non-metallic mineral products</i>	2014	100,2	100,3	102,2	106,8
	2015	128,8	139,3	149,4	147,2
	2016	126,1	117,9	109,1	107,7
	2017	110,6	111,7	112,2	111,2
	2018	113,8	111,7	111,8	111,9
	2019	111,3	110,6	109,5	109,9
Виробництво гумових і пластмасових виробів/ <i>Manufacture of rubber and plastic products</i>	2014	100,6	101,0	104,9	112,4
	2015	145,1	161,0	167,5	158,8
	2016	128,7	116,7	108,3	106,7
	2017	105,8	105,0	105,7	106,0
	2018	107,8	107,1	107,0	106,8
	2019	104,1	103,6	102,9	102,4
Виробництво іншої неметалевої мінеральної продукції/ <i>Manufacture of other non-metallic mineral products</i>	2014	100,0	100,0	100,8	103,9
	2015	119,5	126,6	138,7	140,2
	2016	124,4	119,1	109,9	108,4
	2017	114,2	116,7	117,2	115,2
	2018	117,9	114,7	114,9	115,3
	2019	116,0	115,1	113,6	114,3
Металургійне виробництво, виробництво готових металевих виробів, крім машин та устаткування/ <i>Manufacture of basic metal, manufacture of fabricated metal products, except machinery and equipment</i>	2014	98,4	98,2	102,4	115,3
	2015	153,6	155,7	170,5	152,7
	2016	109,4	107,7	97,6	104,6
	2017	149,9	157,0	154,0	145,5
	2018	126,8	121,7	119,7	119,1
	2019	99,5	94,5	95,0	94,2
Металургійне виробництво/ <i>Manufacture of basic metals</i>	2014	97,9	97,6	102,0	115,9
	2015	156,1	156,5	171,6	151,8
	2016	106,9	106,4	96,3	104,5
	2017	154,2	162,3	158,9	148,9
	2018	127,7	121,9	119,8	119,2
	2019	98,6	93,3	93,9	93,1
Виробництво готових металевих виробів, крім машин і устаткування/ <i>Manufacture of fabricated metal products, except machinery and equipment</i>	2014	100,8	101,7	104,3	109,7
	2015	136,6	150,4	163,8	161,8
	2016	130,5	118,7	108,4	104,7
	2017	115,3	115,9	115,8	117,5
	2018	117,9	119,6	118,0	116,0
	2019	107,9	104,7	103,9	102,8

Продовження табл.1.4/ *Continuation of the table 1.4*

Травень/ <i>May</i>	Червень/ <i>June</i>	Липень/ <i>July</i>	Серпень/ <i>August</i>	Вересень/ <i>September</i>	Жовтень/ <i>October</i>	Листопад/ <i>November</i>	Грудень/ <i>December</i>
124,2	125,2	129,4	134,1	139,5	142,2	151,4	153,9
150,9	154,8	150,7	146,2	140,9	138,5	128,1	124,2
100,4	98,1	95,5	95,1	92,1	91,5	92,3	98,6
112,4	112,7	115,0	113,9	117,9	121,0	125,0	121,9
108,0	108,5	110,8	113,2	113,6	111,8	109,3	107,7
101,4	100,1	99,9	98,2	96,3	94,5	93,8	91,1
119,0	119,2	122,5	121,9	123,2	123,0	124,4	126,1
135,1	135,3	131,4	132,4	130,9	131,9	132,6	131,5
112,8	112,8	112,8	112,2	111,6	110,5	109,2	108,5
109,0	108,7	108,9	109,3	109,8	110,3	110,4	111,0
111,8	112,9	112,8	112,6	112,1	114,2	114,1	116,7
114,8	113,6	113,2	113,4	113,9	111,9	111,3	109,6
111,2	113,1	113,8	115,3	118,4	119,5	121,8	124,4
142,1	139,7	140,0	137,7	134,1	133,3	131,7	129,6
107,1	107,7	107,5	108,2	109,8	110,2	109,9	109,5
111,7	111,5	111,6	111,7	111,3	111,7	112,1	112,5
111,9	112,5	112,7	113,1	112,6	113,0	113,1	112,6
108,9	108,4	107,6	106,7	105,6	104,4	103,1	102,6
119,1	121,4	121,5	124,9	131,3	131,7	135,7	139,8
151,2	149,8	150,0	145,7	138,5	138,1	134,9	132,1
105,7	104,9	104,5	104,9	107,1	107,2	106,4	105,7
106,9	106,7	106,8	106,7	105,6	106,4	107,1	107,2
106,5	106,4	106,6	107,3	107,0	107,0	106,2	105,4
101,1	101,5	99,8	98,7	97,2	95,9	95,6	95,5
107,0	108,7	109,7	110,2	111,4	113,0	114,3	115,7
136,6	133,6	133,8	132,7	131,3	130,2	129,7	127,9
108,0	109,5	109,5	110,3	111,5	112,0	112,0	112,4
115,4	115,1	114,8	115,1	115,4	115,4	115,5	116,2
115,4	116,4	116,7	116,5	116,1	116,8	117,4	117,3
113,7	112,7	112,3	111,5	110,7	109,5	107,6	106,7
124,5	129,5	133,3	134,5	138,8	142,3	148,7	152,7
141,1	136,1	133,3	131,1	124,6	121,1	116,7	112,4
120,4	127,8	125,0	122,6	124,5	128,1	131,3	141,8
128,9	120,8	121,7	127,8	130,9	136,5	134,8	126,9
117,7	118,6	120,4	118,5	116,8	110,8	108,9	105,6
96,0	94,4	92,6	90,8	87,7	84,0	81,2	81,2
125,5	130,8	135,6	136,8	141,5	145,2	150,9	155,0
140,0	134,7	131,5	129,3	122,1	118,2	114,5	110,2
121,4	129,9	126,9	124,0	126,5	130,7	134,0	145,4
130,6	121,3	122,4	129,3	132,9	139,0	136,8	127,8
118,0	119,3	121,2	119,0	116,9	110,3	108,5	104,9
95,0	93,2	91,5	89,7	86,3	81,9	79,3	79,2
115,5	119,5	117,0	118,7	120,5	122,3	134,2	136,3
152,9	149,7	150,0	147,4	147,4	146,0	134,0	130,9
109,7	108,2	107,1	108,7	107,6	106,9	108,7	111,7
114,7	115,7	116,3	114,7	115,3	117,7	119,0	118,5
114,5	113,5	113,4	114,8	115,8	114,6	113,4	111,2
103,2	103,1	101,0	99,7	98,9	100,6	96,3	96,1

		Січень/ <i>January</i>	Лютий/ <i>February</i>	Березень/ <i>March</i>	Квітень/ <i>April</i>
Виробництво комп'ютерів, електронної та оптичної продукції/ <i>Manufacture of computer, electronic and optical products</i>	2014	101,8	102,3	104,7	110,2
	2015	125,2	146,8	146,6	140,7
	2016	129,6	110,1	109,6	108,0
	2017	108,8	112,7	111,2	110,8
	2018	112,4	107,3	108,8	108,6
	2019	105,7	107,0	105,6	106,2
Виробництво електричного устаткування/ <i>Manufacture of electrical equipment</i>	2014	100,1	100,4	101,3	105,2
	2015	129,3	139,8	147,8	143,5
	2016	118,3	109,5	105,0	105,0
	2017	108,8	110,7	108,5	108,9
	2018	129,5	126,6	126,0	126,3
	2019	104,4	103,4	100,6	99,9
Виробництво машин і устаткування, н.в.і.у./ <i>Manufacture of machinery and equipment n.e.c.</i>	2014	101,4	101,5	103,0	106,4
	2015	115,0	123,9	127,8	126,6
	2016	134,9	126,4	122,2	121,0
	2017	109,1	110,0	110,7	110,4
	2018	113,4	114,4	112,3	110,9
	2019	107,8	104,4	104,5	104,7
Виробництво автотранспортних засобів, причепів і напівпричепів та інших транспортних засобів/ <i>Manufacture of motor vehicles, trailers and semi-trailers, and other transport equipment</i>	2014	96,3	97,2	99,3	102,9
	2015	109,7	115,4	116,4	114,4
	2016	122,1	113,0	111,9	113,3
	2017	109,1	115,4	114,5	116,1
	2018	122,1	116,7	118,7	116,0
	2019	111,1	111,5	109,2	108,5
Виробництво автотранспортних засобів, причепів і напівпричепів/ <i>Manufacture of motor vehicles, trailers and semi-trailers</i>	2014	100,3	104,1	107,1	119,5
	2015	140,6	161,5	163,7	147,6
	2016	140,5	122,4	118,8	113,1
	2017	104,5	101,1	99,1	103,3
	2018	123,5	119,8	118,2	118,1
	2019	99,7	100,2	102,0	101,9
Виробництво інших транспортних засобів/ <i>Manufacture of other transport equipment</i>	2014	95,7	95,8	97,6	99,2
	2015	103,0	103,6	103,6	104,0
	2016	113,9	108,4	108,6	112,8
	2017	111,2	122,5	122,1	122,5
	2018	121,2	115,3	119,6	115,8
	2019	118,8	118,8	113,7	112,4
Виробництво меблів/ <i>Manufacture of furniture</i>	2014	98,5	99,9	101,9	105,4
	2015	126,3	143,2	158,2	150,8
	2016	129,6	116,1	105,0	107,6
	2017	113,0	111,3	111,8	111,3
	2018	114,8	114,3	111,8	111,5
	2019	107,2	106,9	107,9	107,3
Постачання електроенергії, газу, пари та кондиційованого повітря/ <i>Electricity, gas, steam and air conditioning supply</i>	2014	106,3	111,9	102,9	96,7
	2015	130,0	128,2	144,6	152,8
	2016	124,5	132,5	123,6	117,8
	2017	137,1	138,7	142,6	144,2
	2018	131,1	129,0	122,4	117,1
	2019	124,2	129,3	119,0	112,7

Продовження табл.1.4/ *Continuation of the table 1.4*

Травень/ <i>May</i>	Червень/ <i>June</i>	Липень/ <i>July</i>	Серпень/ <i>August</i>	Вересень/ <i>September</i>	Жовтень/ <i>October</i>	Листопад/ <i>November</i>	Грудень/ <i>December</i>
112,2	113,0	114,1	114,9	117,3	118,0	119,9	121,5
139,7	141,2	139,7	139,3	136,8	136,5	134,9	133,3
106,9	105,6	105,7	105,2	105,3	106,2	105,9	106,0
110,7	110,6	110,6	110,5	111,3	110,3	110,7	111,6
108,4	108,1	109,3	110,7	110,4	110,5	110,0	108,7
106,4	107,1	106,0	105,2	104,3	103,5	103,0	102,6
107,9	111,1	113,0	115,0	117,8	118,8	123,4	125,7
141,2	137,8	137,3	133,7	129,0	128,1	124,6	121,6
104,6	103,4	102,4	103,3	105,0	105,2	105,0	106,7
108,8	109,6	110,6	111,3	117,0	122,3	122,1	121,2
125,9	125,9	126,0	126,1	119,3	114,4	113,9	113,5
99,1	97,9	95,9	93,6	92,2	90,5	86,4	84,6
108,4	108,9	109,2	110,2	111,4	112,6	113,7	114,0
126,4	129,2	130,2	130,2	129,4	128,2	127,8	128,2
119,6	116,6	115,9	115,1	114,7	114,5	114,5	113,9
110,5	110,7	110,8	110,5	110,8	111,1	111,7	112,2
110,7	110,8	110,7	110,9	110,8	110,9	111,0	110,5
104,4	103,7	103,5	102,7	102,2	101,5	100,4	100,0
107,4	109,0	107,3	108,6	107,2	107,5	107,6	109,9
110,0	111,6	113,0	111,8	113,7	113,5	116,1	115,5
115,2	110,3	111,3	111,3	112,1	111,5	108,5	111,4
114,2	114,2	116,4	118,4	117,9	118,9	120,6	117,9
116,6	120,8	117,7	118,0	119,5	119,0	118,1	117,3
107,2	106,9	106,0	105,7	103,2	103,8	102,8	101,1
122,0	123,6	126,1	133,0	133,2	131,4	137,6	143,4
146,8	146,5	145,7	138,3	138,4	140,4	141,6	137,2
110,6	109,0	107,9	106,4	108,7	107,2	99,9	99,4
104,8	105,6	113,5	116,6	115,2	116,6	119,4	122,5
114,2	113,7	107,0	110,0	112,5	111,0	108,1	104,7
103,1	104,8	102,1	97,5	93,0	93,4	94,6	91,9
104,0	105,6	103,0	103,2	101,5	102,3	101,0	102,4
98,8	101,0	102,5	102,5	104,5	103,7	105,8	106,3
116,7	110,1	112,1	112,9	113,1	112,9	112,4	117,3
119,0	118,3	117,4	118,8	118,7	119,6	120,6	115,3
119,3	126,3	125,1	123,5	124,1	124,5	125,0	125,7
109,2	107,7	108,0	110,3	109,2	109,7	107,2	105,9
108,4	109,6	113,0	114,4	116,4	117,3	119,0	121,5
146,2	146,4	142,6	141,6	139,4	139,4	138,6	135,6
108,8	107,4	108,8	110,1	111,8	111,6	111,1	111,4
112,2	111,5	111,4	110,8	109,5	111,1	111,2	112,7
111,4	111,5	110,2	110,1	113,0	112,3	110,9	110,9
106,7	107,3	107,7	106,4	102,8	103,3	103,7	103,3
90,9	108,8	129,8	128,0	129,8	121,8	139,1	128,5
146,2	134,8	132,6	128,6	136,0	131,3	121,2	133,2
118,9	114,4	124,4	127,0	119,8	151,2	157,5	151,5
137,9	142,5	131,0	123,8	120,8	104,7	101,0	104,0
123,4	128,1	126,8	133,2	133,9	130,1	134,4	129,8
115,3	100,8	110,9	108,6	109,3	115,3	103,0	94,4

**1.5. ІНДЕКСИ ЦІН ВИРОБНИКІВ ЗА ВИДАМИ
PRODUCER PRICE INDICES BY TYPE**

		Січень/ <i>January</i>	Січень- лютий/ <i>January- February</i>	Січень- березень/ <i>January- March</i>	Січень- квітень/ <i>January- April</i>
Промисловість/ <i>Industry</i>	2014	102,0	102,7	103,1	104,2
	2015	134,1	137,6	142,4	144,0
	2016	121,2	119,3	116,1	114,5
	2017	136,8	137,9	138,0	137,4
	2018	122,0	120,8	119,1	117,8
	2019	110,4	110,3	109,8	109,2
	Добувна промисловість і розроблення кар'єрів/ <i>Mining and quarrying</i>	2014	102,4	102,8	103,5
	2015	125,3	129,7	135,3	141,2
	2016	112,7	112,3	111,0	110,8
	2017	209,1	204,9	201,3	193,9
	2018	123,1	123,3	119,6	116,6
	2019	108,4	107,6	109,8	111,0
Добування паливно-енергетичних корисних копалин/ <i>Mining and quarrying of energy producing materials</i>	2014	96,4	96,8	96,4	96,9
	2015	132,9	132,8	138,4	152,2
	2016	128,5	135,1	136,0	125,6
	2017	191,1	181,8	174,0	173,2
	2018	121,5	120,8	120,7	118,9
	2019	115,1	116,1	116,1	116,1
	Добування кам'яного вугілля/ <i>Mining of hard coal</i>	2014	95,0	96,3	95,5
2015		140,8	140,9	143,7	144,8
2016		103,5	112,5	115,2	116,7
2017		143,5	131,3	127,5	129,6
2018		137,1	138,1	138,4	134,0
2019		111,4	111,4	111,3	111,5
Добування сирої нафти та природного газу/ <i>Extraction of crude petroleum and natural gas</i>		2014	98,9	97,5	97,8
	2015	118,2	117,7	128,8	166,0
	2016	189,4	193,8	184,6	143,9
	2017	223,8	219,9	208,4	204,7
	2018	111,1	109,6	109,4	109,2
	2019	117,5	119,1	119,3	119,1
	Добування сирої нафти/ <i>Extraction of crude petroleum</i>	2014	100,0	98,0	98,5
2015		117,6	117,6	134,5	138,9
2016		70,2	72,7	68,7	67,9
2017		195,5	188,9	169,1	163,0
2018		135,1	126,8	124,7	125,2
2019		79,1	88,0	92,7	95,8
Добування природного газу/ <i>Extraction of natural gas</i>		2014	97,3	97,0	97,1
	2015	119,4	118,5	124,0	194,0
	2016	344,6	346,9	330,2	207,0
	2017	255,9	256,8	257,8	258,3
	2018	103,6	103,2	102,9	102,4
	2019	125,0	124,8	124,0	123,3
	Добування корисних копалин, крім паливно – енергетичних/ <i>Mining and quarrying, except of energy producing materials</i>	2014	110,8	111,1	113,1
2015		117,1	125,6	131,2	129,7
2016		94,6	89,5	87,0	92,9
2017		216,3	217,6	219,1	206,4
2018		122,7	123,9	116,6	112,5
2019		100,3	98,0	102,3	104,8

ПРОМИСЛОВОЇ ДІЯЛЬНОСТІ У 2014-2019 РОКАХ
OF INDUSTRIAL ACTIVITY IN 2014-2019
(до відповідного періоду попереднього року; відсотків/*to corresponding period of previous year; percent*)

Січень- травень/ <i>January- May</i>	Січень- червень/ <i>January- June</i>	Січень- липень/ <i>January- July</i>	Січень- серпень/ <i>January- August</i>	Січень- вересень/ <i>January- September</i>	Січень- жовтень/ <i>January- October</i>	Січень- листопад/ <i>January- November</i>	Січень- грудень/ <i>January- December</i>
105,2	107,0	109,2	111,1	112,8	114,1	115,8	117,1
143,6	142,5	141,7	140,4	139,5	138,4	137,1	136,0
114,9	115,0	115,5	116,0	116,4	117,7	119,1	120,5
135,2	133,6	132,0	130,8	129,8	128,6	127,5	126,4
117,5	117,7	117,7	117,9	118,0	117,9	117,8	117,4
109,1	108,3	108,1	107,6	106,9	106,2	105,2	104,1
104,1	105,3	106,8	108,6	110,6	111,7	112,8	113,7
141,9	141,6	141,8	140,3	138,6	137,8	136,5	134,8
116,7	120,0	121,2	122,9	125,4	127,6	130,2	134,6
178,1	168,6	163,3	159,9	156,6	154,4	153,3	150,7
117,1	118,3	119,4	119,6	119,4	119,2	118,6	118,2
112,8	113,7	113,7	113,4	111,5	109,0	106,4	103,7
96,8	98,2	100,3	102,4	105,2	107,3	109,5	111,1
160,5	163,9	164,5	163,5	161,6	159,7	157,5	155,4
129,2	130,8	131,8	132,4	133,1	135,0	136,3	138,9
159,9	153,0	148,6	146,9	145,5	143,6	143,0	141,5
119,0	119,3	119,5	119,2	118,9	118,6	118,7	118,6
115,1	114,4	111,9	109,1	106,3	103,4	100,4	97,7
94,7	96,3	97,7	99,7	102,9	105,9	109,0	111,3
145,4	143,3	141,6	139,3	136,4	132,8	129,0	126,0
117,5	116,4	115,5	114,5	113,1	113,4	113,5	115,7
131,1	134,1	136,5	139,8	143,0	144,9	147,7	147,7
132,2	131,0	130,0	128,7	127,0	125,6	123,4	121,6
110,7	110,1	108,0	106,7	105,5	103,6	101,3	99,1
100,8	101,8	105,1	107,5	109,5	110,2	110,8	111,2
187,9	201,6	205,6	206,7	207,0	209,2	210,9	211,7
145,0	146,3	147,2	148,0	150,2	152,7	154,3	156,3
176,4	160,5	150,8	145,8	141,2	137,0	134,5	132,6
110,3	111,6	112,5	112,9	113,3	113,6	115,1	116,0
118,0	117,2	114,5	111,0	107,4	104,0	100,4	97,2
101,2	101,6	106,9	110,6	113,6	114,3	114,8	114,8
144,0	146,7	141,3	134,3	128,5	126,0	124,0	121,5
69,0	70,6	71,6	73,0	75,7	78,7	80,3	82,4
151,4	142,0	136,2	135,2	133,9	131,5	132,4	134,2
129,8	134,2	137,6	139,2	140,5	142,5	140,4	136,1
96,5	96,9	94,8	92,6	89,8	86,6	85,8	85,9
100,4	101,9	103,0	103,9	104,7	105,4	106,0	107,0
232,0	255,6	272,0	284,0	292,7	300,0	305,5	309,0
213,0	215,3	217,2	219,3	220,8	221,8	224,4	227,5
205,5	181,7	167,5	157,7	150,8	145,8	140,9	136,5
102,8	103,1	103,3	103,5	103,9	104,1	106,2	108,1
122,1	121,2	118,5	114,8	111,2	107,8	103,7	99,8
112,7	113,5	114,4	115,9	116,9	116,7	116,5	116,8
123,9	120,4	120,0	118,0	116,4	116,1	115,5	113,9
100,1	104,7	106,2	108,7	112,3	114,7	118,1	123,6
189,0	177,3	171,1	166,3	161,5	159,1	157,6	154,4
113,2	115,3	117,3	117,9	118,0	117,9	116,8	116,1
109,4	112,2	115,1	117,9	116,9	114,7	112,6	109,9

		Січень/ January	Січень- лютий/ January- February	Січень- березень/ January- March	Січень- квітень/ January- April
Добування металевих руд/ <i>Mining of metal ores</i>	2014	112,7	113,1	115,7	113,2
	2015	117,1	125,4	131,1	129,2
	2016	88,8	84,0	81,5	88,0
	2017	235,2	236,9	238,9	222,7
	2018	121,1	122,2	113,9	109,6
	2019	97,1	94,7	99,5	102,3
Добування інших корисних копалин та розроблення кар'єрів/ <i>Other mining and quarrying</i>	2014	104,4	104,2	104,3	105,9
	2015	118,0	126,9	130,4	131,4
	2016	134,3	126,2	124,3	122,6
	2017	115,2	115,3	115,3	116,5
	2018	126,9	127,3	126,9	125,6
	2019	120,0	119,1	118,8	118,7
Переробна промисловість/ <i>Manufacturing</i>	2014	100,3	100,3	101,6	104,3
	2015	137,3	142,2	146,7	146,4
	2016	121,3	117,1	113,1	111,5
	2017	125,6	127,3	127,4	126,9
	2018	118,0	116,6	115,6	115,2
	2019	104,6	103,6	103,3	103,1
Виробництво харчових продуктів, напоїв та тютюнових виробів/ <i>Manufacture of food products, beverages and tobacco</i>	2014	103,7	103,6	104,4	106,2
	2015	132,1	136,9	142,2	144,1
	2016	132,9	129,0	123,8	120,4
	2017	116,4	116,6	116,6	116,5
	2018	111,9	111,4	111,1	111,0
	2019	106,3	105,7	105,2	105,1
Виробництво харчових продуктів/ <i>Manufacture of food products</i>	2014	101,8	101,9	103,1	105,2
	2015	137,7	144,0	150,3	152,1
	2016	135,8	130,8	124,7	121,2
	2017	112,9	113,1	113,2	113,0
	2018	111,0	110,1	109,4	109,3
	2019	104,0	103,5	103,3	103,2
Виробництво м'яса та м'ясних продуктів/ <i>Processing and preserving of meat and production of meat products</i>	2014	97,7	97,9	98,4	99,4
	2015	130,7	130,3	134,9	136,7
	2016	122,0	121,7	117,6	115,7
	2017	112,3	115,9	116,8	117,1
	2018	129,9	126,6	125,7	124,8
	2019	102,6	101,8	101,2	101,7
Виробництво олії та тваринних жирів/ <i>Manufacture of vegetable and animal oils and fats</i>	2014	89,2	88,2	90,3	94,5
	2015	171,6	186,5	194,0	192,7
	2016	136,4	130,3	124,2	121,0
	2017	113,9	111,0	109,5	107,7
	2018	102,1	100,4	99,9	100,7
	2019	97,8	98,1	97,9	97,7
Виробництво молочних продуктів/ <i>Manufacture of dairy products</i>	2014	116,9	117,6	118,3	118,7
	2015	110,7	110,5	112,7	114,4
	2016	127,9	128,3	126,2	124,0
	2017	127,5	127,4	127,1	127,1
	2018	114,9	114,5	113,9	113,7
	2019	110,5	110,7	110,9	110,8

Продовження табл.1.5/ Continuation of the table 1.5

Січень- травень/ January- May	Січень- червень/ January- June	Січень- липень/ January- July	Січень- серпень/ January- August	Січень- вересень/ January- September	Січень- жовтень/ January- October	Січень- листопад/ January- November	Січень- грудень/ January- December
114,1	114,7	115,5	117,2	118,2	117,9	117,6	117,8
122,1	118,0	117,5	115,4	113,6	113,3	112,6	110,7
96,2	101,5	103,3	106,1	110,2	112,9	116,8	123,3
200,9	186,3	178,5	172,5	166,6	163,6	161,7	157,8
110,7	113,2	115,5	116,4	116,5	116,5	115,3	114,6
107,6	110,9	114,5	117,9	116,8	114,4	112,0	108,9
107,5	108,8	109,8	110,7	111,5	112,0	112,4	112,6
133,1	133,7	134,2	133,7	133,3	133,1	133,2	133,4
120,0	118,5	117,0	116,9	116,9	116,9	116,6	116,2
117,3	118,1	119,0	119,9	120,5	121,1	121,8	122,5
125,2	125,0	125,7	125,6	125,8	125,9	125,7	125,2
118,1	117,5	116,0	115,0	113,8	112,9	112,0	111,3
106,9	109,0	110,7	112,2	113,7	115,2	116,7	118,2
145,0	143,8	142,8	141,7	140,5	139,3	138,0	136,7
111,6	111,9	112,2	112,3	112,7	113,2	113,8	114,5
125,6	124,4	123,4	123,0	122,6	122,4	122,2	121,9
114,9	114,6	114,4	114,3	114,3	113,9	113,5	113,0
103,0	102,9	102,8	102,4	101,9	101,2	100,6	100,0
108,0	109,5	110,4	111,5	112,5	113,5	114,5	115,6
144,3	144,3	144,3	144,1	143,8	143,5	143,1	142,5
118,5	117,1	116,5	115,8	115,6	115,6	115,6	115,6
116,6	116,6	116,3	116,2	116,0	115,7	115,5	115,2
110,8	110,6	110,3	110,1	110,0	109,9	109,8	109,6
105,1	105,3	105,4	105,3	105,0	104,6	104,2	104,0
107,4	109,1	110,5	111,8	113,2	114,5	115,8	117,1
151,8	151,4	150,8	150,3	149,5	148,9	148,3	147,5
119,2	117,7	116,8	115,9	115,5	115,2	114,9	114,7
113,1	113,1	113,1	113,1	113,1	113,0	113,0	112,8
109,2	109,2	108,9	108,8	108,8	108,8	108,6	108,3
103,1	103,2	103,3	103,2	102,9	102,4	102,0	101,7
100,3	101,6	103,5	105,1	107,0	108,7	110,5	112,2
138,4	138,4	137,6	136,9	135,6	134,5	133,3	132,2
113,6	112,4	111,6	110,8	110,7	110,6	110,5	110,5
117,9	119,0	120,1	121,3	122,3	123,0	123,6	124,1
123,5	121,8	119,0	116,9	115,1	114,2	113,3	112,3
102,3	103,0	104,2	104,9	104,9	104,5	104,3	103,9
99,0	102,2	104,3	106,5	108,6	110,9	113,9	117,4
186,8	183,4	181,1	179,1	177,4	175,8	173,4	170,4
120,1	118,8	118,3	117,6	117,2	117,2	116,8	116,4
107,0	105,9	104,9	104,3	103,6	103,5	103,4	103,3
101,3	102,3	103,2	103,8	104,5	104,7	104,7	104,3
97,0	96,7	96,4	96,2	95,6	94,8	94,1	93,9
118,8	118,6	118,1	117,6	117,2	116,6	116,0	115,3
115,6	116,6	117,6	118,5	118,9	119,4	120,1	121,0
122,0	120,6	119,4	118,6	118,4	118,8	119,2	119,6
127,0	127,2	127,5	127,5	127,3	126,8	126,3	125,5
113,7	113,8	113,6	113,5	113,4	113,1	112,8	112,5
111,0	110,9	110,9	110,9	110,9	110,9	110,8	110,6

		Січень/ January	Січень- лютий/ January- February	Січень- березень/ January- March	Січень- квітень/ January- April
Виробництво продуктів борошномельно-круп'яної промисловості/ <i>Manufacture of grain mill products</i>	2014	90,6	90,4	91,9	94,8
	2015	154,9	164,5	170,6	168,9
	2016	123,0	116,7	111,7	110,0
	2017	113,3	112,7	112,1	111,8
	2018	105,0	103,9	103,4	103,2
	2019	114,8	114,7	114,8	114,6
Виробництво хліба, хлібобулочних і борошняних виробів/ <i>Manufacture of bakery and farinaceous products</i>	2014	102,6	102,2	102,6	103,5
	2015	133,6	139,4	148,6	152,5
	2016	137,5	132,0	123,6	119,4
	2017	108,4	109,9	110,9	111,4
	2018	116,9	115,5	114,7	114,5
	2019	114,3	115,0	114,9	114,7
Виробництво цукру/ <i>Manufacture of sugar</i>	2014	122,6	126,1	130,3	134,2
	2015	113,9	118,6	121,2	120,1
	2016	165,3	155,8	147,9	144,2
	2017	101,2	103,8	108,0	110,6
	2018	93,2	93,7	88,8	85,8
	2019	93,6	90,3	91,1	92,3
Виробництво напоїв/ <i>Manufacture of beverages</i>	2014	105,6	105,6	105,6	106,3
	2015	119,1	120,2	123,2	125,1
	2016	129,1	128,7	126,1	124,4
	2017	117,0	116,5	115,5	115,3
	2018	114,8	115,9	116,9	116,8
	2019	116,1	115,3	114,6	114,6
Виробництво тютюнових виробів/ <i>Manufacture of tobacco products</i>	2014	128,6	124,8	123,2	125,1
	2015	119,7	119,6	121,2	122,8
	2016	114,6	114,7	112,7	108,3
	2017	140,7	141,1	141,4	142,5
	2018	115,2	116,1	116,5	116,1
	2019	113,2	111,0	109,1	108,2
Текстильне виробництво; виробництво одягу, шкіри, виробів зі шкіри та інших матеріалів/ <i>Manufacture of textiles, wearing apparel, leather and related products</i>	2014	100,9	101,2	102,0	103,7
	2015	126,0	133,0	136,1	136,6
	2016	125,5	119,6	116,5	114,6
	2017	105,1	104,4	104,4	104,4
	2018	111,9	111,8	111,4	111,3
	2019	107,3	107,2	107,8	107,9
Текстильне виробництво/ <i>Manufacture of textiles</i>	2014	99,9	100,5	102,1	105,3
	2015	139,8	149,9	153,1	151,6
	2016	128,2	120,3	116,8	114,9
	2017	106,1	105,0	104,9	105,1
	2018	114,8	115,1	114,6	114,4
	2019	104,1	103,7	103,7	103,3
Виробництво одягу/ <i>Manufacture of wearing apparel</i>	2014	100,7	100,6	100,7	100,9
	2015	111,3	118,7	121,9	124,5
	2016	127,6	120,7	118,1	115,5
	2017	105,5	104,5	104,3	104,2
	2018	110,2	110,0	109,8	109,7
	2019	104,0	104,7	105,6	106,4

Продовження табл.1.5/ Continuation of the table 1.5

Січень- травень/ January- May	Січень- червень/ January- June	Січень- липень/ January- July	Січень- серпень/ January- August	Січень- вересень/ January- September	Січень- жовтень/ January- October	Січень- листопад/ January- November	Січень- грудень/ January- December
98,2	101,9	104,6	107,4	110,3	113,0	115,5	118,0
164,0	157,8	153,0	149,9	147,4	145,3	143,7	141,9
109,9	110,7	111,7	112,2	112,8	113,2	113,3	113,4
111,3	110,7	110,3	110,3	110,0	109,9	109,6	109,3
103,3	103,5	103,7	104,4	105,3	106,0	106,7	107,3
114,7	114,9	114,9	113,5	111,9	110,6	109,5	108,5
105,1	106,3	107,5	108,5	110,0	111,3	112,5	113,6
153,2	153,5	153,5	153,1	152,2	151,2	150,5	149,9
117,1	115,6	114,4	113,5	112,8	112,3	111,9	111,6
112,0	112,3	112,7	113,1	113,4	113,8	114,2	114,5
114,2	114,1	114,1	114,1	114,4	114,5	114,6	114,6
114,8	114,9	114,8	114,4	113,9	113,3	112,8	112,2
138,5	140,9	142,4	143,9	144,1	143,0	140,4	137,7
118,5	117,9	117,4	116,9	117,4	120,7	124,7	128,2
140,7	136,9	134,3	132,2	130,2	127,0	124,7	122,4
112,4	113,7	114,4	114,8	114,5	112,8	111,3	109,6
84,6	83,5	83,2	83,3	83,3	83,9	84,0	84,7
93,0	94,9	95,6	95,5	95,8	96,0	96,1	96,1
106,5	107,0	107,2	107,7	108,4	109,1	109,6	110,2
126,8	127,3	128,5	129,0	129,3	129,5	129,5	129,5
123,5	123,1	122,4	121,6	120,8	120,1	119,6	119,4
114,8	114,4	114,0	113,8	114,2	114,5	114,8	115,0
116,8	116,8	117,0	117,1	116,6	116,6	116,7	116,7
114,5	114,4	114,4	114,3	114,2	113,7	113,2	112,7
126,7	127,9	126,5	126,5	125,6	125,0	124,3	123,6
123,3	123,9	125,6	125,7	127,0	127,6	127,7	126,8
106,2	104,5	105,8	106,6	108,8	111,2	113,1	115,5
143,3	143,5	141,1	139,5	136,4	133,5	131,4	129,8
115,3	113,7	112,3	111,6	111,3	111,1	111,4	111,3
108,4	109,4	109,7	109,6	109,8	110,1	109,9	110,4
105,2	106,3	107,4	108,4	109,4	110,3	111,4	112,5
136,5	136,3	135,9	135,5	135,0	134,5	133,8	133,2
113,4	112,5	111,8	111,3	110,8	110,4	110,0	109,6
104,4	104,5	104,5	104,9	105,3	105,7	106,1	106,5
111,4	111,4	111,4	111,1	110,8	110,7	110,5	110,4
107,9	107,8	107,7	107,5	107,3	107,0	106,7	106,3
107,8	109,7	111,3	112,8	114,5	115,8	117,4	118,9
150,2	149,3	148,6	147,5	146,2	145,1	143,8	142,6
113,8	112,8	112,1	111,6	111,2	110,8	110,4	109,9
105,1	105,2	105,2	105,3	105,7	106,0	106,6	107,2
114,0	113,8	113,7	113,5	113,3	113,1	112,5	112,0
103,2	103,0	102,9	102,7	102,3	102,0	101,7	101,4
101,4	101,9	102,4	102,8	103,2	103,6	104,1	104,6
125,9	126,6	126,9	127,2	127,4	127,8	127,9	128,0
114,0	113,1	112,5	111,9	111,5	111,0	110,5	110,1
104,1	104,0	103,9	104,4	104,9	105,2	105,5	105,8
109,8	109,9	110,0	109,4	109,0	108,6	108,2	108,0
106,7	106,8	106,9	106,8	106,8	106,8	106,8	106,8

		Січень/ January	Січень- лютий/ January- February	Січень- березень/ January- March	Січень- квітень/ January- April
Виробництво шкіри, виробів зі шкіри та інших матеріалів/ <i>Manufacture of leather and related products</i>	2014	102,1	102,7	103,7	105,7
	2015	129,3	130,6	133,0	132,3
	2016	117,7	116,6	113,9	112,6
	2017	103,3	104,0	104,3	104,4
	2018	111,2	110,4	109,8	110,2
	2019	118,9	117,8	118,4	117,8
Виготовлення виробів з деревини, виробництво паперу та поліграфічна діяльність/ <i>Manufacture of wood and of products of wood , manufacture of paper and printing</i>	2014	101,0	101,5	102,8	105,1
	2015	140,7	150,4	156,1	156,6
	2016	131,5	123,8	118,8	116,5
	2017	107,8	106,6	106,1	105,9
	2018	113,1	113,5	113,0	113,0
	2019	106,5	105,5	105,3	104,8
Оброблення деревини та виготовлення виробів з деревини та корка, крім меблів; виготовлення виробів із соломки та рослинних матеріалів для плетіння/ <i>Manufacture of wood and of products of wood and cork, except furniture; manufacture of articles of straw and plaiting materials</i>	2014	101,2	102,0	103,8	105,9
	2015	138,3	149,0	153,1	153,7
	2016	129,1	121,2	117,5	115,3
	2017	110,8	108,6	107,3	106,9
	2018	118,5	119,3	118,7	118,9
	2019	104,6	103,3	102,9	102,1
Виробництво паперу та паперових виробів/ <i>Manufacture of paper and paper products</i>	2014	101,0	101,1	102,2	104,4
	2015	144,5	154,2	161,1	161,7
	2016	133,2	125,3	119,7	117,2
	2017	105,5	104,9	104,9	104,9
	2018	110,4	110,8	110,3	110,0
	2019	107,1	106,2	105,8	105,4
Поліграфічна діяльність, тиражування записаної інформації/ <i>Printing and reproduction of recorded media</i>	2014	101,5	102,4	103,7	106,0
	2015	135,5	144,2	149,5	149,4
	2016	129,9	123,0	117,8	115,8
	2017	108,5	107,5	107,2	106,7
	2018	108,9	108,2	108,3	108,4
	2019	107,9	108,2	108,7	108,8
Виробництво коксу та продуктів нафтоперероблення/ <i>Manufacture of coke and refined petroleum products</i>	2014	99,0	98,5	101,9	108,4
	2015	154,1	165,4	164,9	157,3
	2016	97,7	87,9	88,6	88,1
	2017	179,9	191,2	187,4	186,5
	2018	134,4	129,8	125,4	124,2
	2019	96,7	98,4	101,2	102,8
Виробництво коксу та коксопродуктів/ <i>Manufacture of coke oven products</i>	2014	95,7	94,6	96,1	101,3
	2015	176,8	199,1	202,6	195,2
	2016	117,2	99,5	97,0	95,4
	2017	177,1	192,7	199,2	195,4
	2018	136,8	132,1	125,7	125,8
	2019	99,8	98,8	99,1	99,7
Виробництво продуктів нафтоперероблення/ <i>Manufacture of refined petroleum products</i>	2014	101,2	101,3	106,1	113,7
	2015	135,8	136,9	134,3	127,2
	2016	83,6	80,7	83,4	83,5
	2017	174,8	182,2	171,1	172,4
	2018	128,5	123,7	121,0	119,3
	2019	91,2	95,2	100,3	102,3

Продовження табл.1.5/ Continuation of the table 1.5

Січень- травень/ January- May	Січень- червень/ January- June	Січень- липень/ January- July	Січень- серпень/ January- August	Січень- вересень/ January- September	Січень- жовтень/ January- October	Січень- листопад/ January- November	Січень- грудень/ January- December
107,1	108,3	109,7	110,7	111,7	112,9	114,2	115,5
131,4	130,5	129,6	129,1	128,5	127,6	126,5	125,5
111,7	111,1	110,6	109,9	109,5	109,0	108,6	108,3
104,7	105,0	105,1	105,8	106,3	106,8	107,2	107,6
110,6	110,9	111,0	110,7	110,6	111,1	111,7	112,3
117,2	116,8	116,4	115,9	115,4	114,5	113,4	112,2
107,3	109,0	110,3	111,5	112,9	114,1	115,6	117,3
155,8	155,1	154,6	153,8	152,8	152,0	150,7	149,1
114,9	113,8	112,8	112,2	111,8	111,5	111,1	110,8
105,9	106,0	106,2	106,3	106,3	106,5	106,7	107,1
112,7	112,5	112,5	112,5	112,6	112,6	112,5	112,2
104,5	104,2	103,8	103,2	102,4	101,7	101,1	100,5
108,2	109,8	110,9	111,9	112,7	113,6	114,7	116,1
152,3	151,3	150,6	149,7	149,0	148,2	147,1	145,8
114,0	113,2	112,5	112,2	112,3	112,3	112,3	112,0
107,0	107,1	107,5	107,8	108,0	108,3	108,7	109,4
118,5	118,2	118,0	117,8	117,7	117,2	116,7	116,0
101,6	101,1	100,7	99,9	98,9	98,1	97,5	96,8
106,6	108,3	109,7	111,2	112,9	114,4	116,3	118,5
161,3	160,6	160,1	159,2	157,9	156,8	155,3	153,1
115,5	114,2	113,1	112,3	111,7	111,1	110,6	110,2
104,9	105,1	105,3	105,4	105,4	105,5	105,6	105,9
109,7	109,6	109,6	109,9	110,1	110,2	110,4	110,3
105,2	104,9	104,3	103,7	103,0	102,4	101,7	101,1
108,2	109,7	110,9	112,1	113,2	114,2	115,3	116,6
148,5	148,3	147,8	147,2	146,5	146,0	145,1	144,1
114,4	113,0	112,2	111,6	111,2	110,8	110,5	110,2
106,4	106,3	106,4	106,2	106,2	106,2	106,1	106,2
108,5	108,5	108,5	108,8	109,1	109,4	109,7	109,8
108,8	109,1	109,5	109,4	109,0	108,6	108,4	108,0
112,3	114,7	116,7	118,8	121,0	123,6	126,4	128,4
152,1	149,1	146,5	143,6	140,7	137,2	133,6	130,8
88,8	89,5	92,3	94,0	97,1	102,4	107,4	111,6
185,1	182,5	177,3	175,4	171,5	166,8	163,1	160,8
124,5	124,6	123,6	123,5	123,6	121,9	120,0	117,7
102,3	102,3	102,3	101,3	100,4	98,7	97,2	96,2
105,4	107,4	109,4	111,0	113,3	117,3	121,6	125,0
188,5	185,3	182,0	179,4	175,7	169,2	162,5	156,9
95,5	94,9	95,8	96,2	98,0	104,5	110,1	115,2
194,9	195,5	193,2	192,3	189,4	183,5	180,0	177,5
123,7	121,0	118,4	117,8	117,5	114,2	111,1	109,0
98,9	99,2	100,1	99,6	98,3	96,9	94,8	92,3
117,5	120,2	122,3	124,8	126,8	128,4	130,1	131,0
122,9	120,1	118,0	115,2	112,9	111,4	109,8	108,7
84,6	86,4	90,4	93,0	97,0	101,1	105,1	108,2
169,8	164,7	157,8	155,3	151,1	147,5	143,8	141,7
122,9	126,5	127,7	128,7	129,6	130,2	129,9	127,0
101,4	100,6	99,2	97,5	96,7	94,4	93,3	94,1

		Січень/ January	Січень- лютий/ January- February	Січень- березень/ January- March	Січень- квітень/ January- April
Виробництво хімічних речовин і хімічної продукції/ <i>Manufacture of chemicals and chemical products</i>	2014	96,1	97,0	99,3	104,2
	2015	156,3	170,7	175,2	169,5
	2016	120,6	109,2	103,9	102,7
	2017	104,5	107,7	109,3	110,6
	2018	117,5	114,1	112,6	111,3
	2019	105,5	104,4	104,1	103,9
Виробництво основних фармацевтичних продуктів і фармацевтичних препаратів/ <i>Manufacture of basic pharmaceutical products and pharmaceutical preparations</i>	2014	106,8	108,1	110,0	111,9
	2015	128,2	129,5	132,8	133,8
	2016	131,4	129,2	124,1	121,0
	2017	108,3	108,8	108,8	108,9
	2018	111,9	111,0	111,2	111,3
	2019	114,8	115,3	115,3	115,2
Виробництво гумових і пластмасових виробів, іншої неметалевої мінеральної продукції/ <i>Manufacture of rubber and plastic products, other non-metallic mineral products</i>	2014	100,2	100,2	100,9	102,4
	2015	128,8	134,0	139,2	141,3
	2016	126,1	121,8	117,2	114,6
	2017	110,6	111,1	111,5	111,4
	2018	113,8	112,8	112,4	112,3
	2019	111,3	111,0	110,5	110,3
Виробництво гумових і пластмасових виробів/ <i>Manufacture of rubber and plastic products</i>	2014	100,6	100,8	102,2	104,7
	2015	145,1	153,1	158,0	158,2
	2016	128,7	122,4	117,3	114,4
	2017	105,8	105,4	105,5	105,6
	2018	107,8	107,4	107,3	107,2
	2019	104,1	103,9	103,6	103,3
Виробництво іншої неметалевої мінеральної продукції/ <i>Manufacture of other non-metallic mineral products</i>	2014	100,0	100,0	100,3	101,2
	2015	119,5	123,0	128,3	131,4
	2016	124,4	121,7	117,4	114,9
	2017	114,2	115,5	116,0	115,8
	2018	117,9	116,2	115,8	115,6
	2019	116,0	115,6	114,9	114,7
Металургійне виробництво, виробництво готових металевих виробів, крім машин та устаткування/ <i>Manufacture of basic metal, manufacture of fabricated metal products, except machinery and equipment</i>	2014	98,4	98,3	99,7	103,6
	2015	153,6	154,7	160,1	158,1
	2016	109,4	108,5	104,5	104,5
	2017	149,9	153,5	153,7	151,5
	2018	126,8	124,2	122,6	121,7
	2019	99,5	97,0	96,3	95,8
Металургійне виробництво/ <i>Manufacture of basic metals</i>	2014	97,9	97,8	99,2	103,4
	2015	156,1	156,3	161,6	158,8
	2016	106,9	106,6	102,8	103,3
	2017	154,2	158,3	158,5	155,9
	2018	127,7	124,7	123,0	122,0
	2019	98,6	95,9	95,2	94,7
Виробництво готових металевих виробів, крім машин і устаткування/ <i>Manufacture of fabricated metal products, except machinery and equipment</i>	2014	100,8	101,2	102,3	104,1
	2015	136,6	143,5	150,4	153,4
	2016	130,5	124,3	118,4	114,6
	2017	115,3	115,6	115,7	116,1
	2018	117,9	118,8	118,5	117,9
	2019	107,9	106,3	105,5	104,8

Продовження табл.1.5/ Continuation of the table 1.5

Січень- травень/ January- May	Січень- червень/ January- June	Січень- липень/ January- July	Січень- серпень/ January- August	Січень- вересень/ January- September	Січень- жовтень/ January- October	Січень- листопад/ January- November	Січень- грудень/ January- December
108,1	110,9	113,4	115,9	118,5	120,8	123,5	126,0
165,3	163,4	161,4	159,3	156,9	154,8	152,0	149,2
102,2	101,5	100,6	99,9	99,0	98,2	97,7	97,8
111,0	111,3	111,8	112,1	112,7	113,5	114,5	115,1
110,6	110,2	110,3	110,7	111,0	111,1	110,9	110,6
103,4	102,8	102,4	101,9	101,2	100,5	99,9	99,2
113,3	114,3	115,5	116,3	117,1	117,7	118,3	119,0
134,1	134,3	133,9	133,7	133,3	133,2	133,1	133,0
119,3	118,1	117,3	116,6	116,0	115,5	114,8	114,3
108,9	108,9	108,9	108,9	109,0	109,2	109,3	109,4
111,4	111,6	111,8	111,9	111,9	112,2	112,3	112,7
115,1	114,9	114,6	114,5	114,4	114,1	113,9	113,5
104,2	105,6	106,8	107,9	109,0	110,1	111,2	112,3
141,5	141,2	141,0	140,5	139,8	139,1	138,3	137,5
113,0	112,1	111,4	111,0	110,8	110,8	110,7	110,6
111,5	111,5	111,5	111,5	111,5	111,5	111,6	111,7
112,2	112,3	112,3	112,4	112,5	112,5	112,6	112,6
110,0	109,8	109,5	109,1	108,7	108,3	107,8	107,3
107,6	109,9	111,6	113,2	115,2	116,9	118,6	120,4
156,7	155,4	154,6	153,3	151,5	150,0	148,4	146,8
112,6	111,2	110,2	109,5	109,2	109,0	108,7	108,5
105,9	106,0	106,1	106,2	106,1	106,2	106,3	106,4
107,0	106,9	106,9	106,9	106,9	106,9	106,9	106,7
102,8	102,6	102,2	101,8	101,2	100,7	100,2	99,8
102,3	103,4	104,3	105,0	105,7	106,5	107,2	107,9
132,5	132,7	132,8	132,8	132,7	132,4	132,1	131,8
113,4	112,7	112,2	112,0	111,9	111,9	111,9	112,0
115,7	115,6	115,5	115,5	115,4	115,4	115,4	115,5
115,6	115,7	115,9	116,0	116,0	116,1	116,2	116,3
114,5	114,2	113,9	113,6	113,3	112,9	112,4	111,9
107,7	111,3	114,4	116,8	119,3	121,5	124,0	126,3
154,2	150,7	147,9	145,5	142,8	140,3	137,8	135,3
107,9	111,3	113,3	114,5	115,6	116,8	118,1	120,1
146,2	141,2	138,0	136,6	135,9	136,0	135,9	135,0
120,9	120,5	120,5	120,2	119,8	118,8	117,8	116,7
95,8	95,6	95,2	94,6	93,9	92,8	91,8	90,9
107,8	111,5	114,8	117,5	120,1	122,6	125,1	127,6
154,5	150,7	147,6	145,0	142,0	139,2	136,6	134,0
107,1	111,0	113,3	114,7	116,0	117,4	118,9	121,1
149,9	144,2	140,6	139,1	138,3	138,4	138,2	137,2
121,2	120,9	120,9	120,7	120,2	119,1	118,1	116,9
94,8	94,5	94,1	93,5	92,7	91,6	90,5	89,5
106,4	108,6	109,8	111,0	112,0	113,1	115,0	116,8
153,3	152,7	152,2	151,6	151,1	150,5	148,8	147,0
113,5	112,6	111,7	111,3	110,9	110,4	110,3	110,4
115,8	115,8	115,9	115,7	115,7	115,9	116,2	116,4
117,2	116,5	116,1	115,9	115,9	115,8	115,5	115,2
104,5	104,2	103,8	103,3	102,8	102,5	102,0	101,4

		Січень/ January	Січень- лютий/ January- February	Січень- березень/ January- March	Січень- квітень/ January- April
Виробництво комп'ютерів, електронної та оптичної продукції/ <i>Manufacture of computer, electronic and optical products</i>	2014	101,8	102,0	102,9	104,8
	2015	125,2	136,1	139,7	139,9
	2016	129,6	119,0	115,6	113,6
	2017	108,8	110,8	110,9	110,9
	2018	112,4	109,8	109,5	109,2
	2019	105,7	106,3	106,1	106,1
Виробництво електричного устаткування/ <i>Manufacture of electrical equipment</i>	2014	100,1	100,2	100,6	101,7
	2015	129,3	134,6	139,1	140,2
	2016	118,3	113,7	110,6	109,1
	2017	108,8	109,8	109,3	109,2
	2018	129,5	128,1	127,4	127,1
	2019	104,4	103,9	102,8	102,1
Виробництво машин і устаткування, н.в.і.у./ <i>Manufacture of machinery and equipment n.e.c.</i>	2014	101,4	101,4	102,0	103,1
	2015	115,0	119,4	122,2	123,4
	2016	134,9	130,5	127,6	125,8
	2017	109,1	109,6	109,9	110,1
	2018	113,4	113,9	113,3	112,7
	2019	107,8	106,1	105,6	105,4
Виробництво автотранспортних засобів, причепів і напівпричепів та інших транспортних засобів/ <i>Manufacture of motor vehicles, trailers and semi-trailers, and other transport equipment</i>	2014	96,3	96,7	97,6	98,9
	2015	109,7	112,6	113,9	114,0
	2016	122,1	117,4	115,5	114,9
	2017	109,1	112,2	113,0	113,8
	2018	122,1	119,4	119,1	118,3
	2019	111,1	111,3	110,6	110,1
Виробництво автотранспортних засобів, причепів і напівпричепів/ <i>Manufacture of motor vehicles, trailers and semi-trailers</i>	2014	100,3	102,2	103,8	107,8
	2015	140,6	151,2	155,5	153,3
	2016	140,5	130,6	126,3	122,8
	2017	104,5	102,7	101,5	101,9
	2018	123,5	121,6	120,5	119,9
	2019	99,7	100,0	100,6	100,9
Виробництво інших транспортних засобів/ <i>Manufacture of other transport equipment</i>	2014	95,7	95,8	96,4	97,1
	2015	103,0	103,3	103,4	103,5
	2016	113,9	111,2	110,3	110,9
	2017	111,2	116,8	118,6	119,6
	2018	121,2	118,1	118,6	117,9
	2019	118,8	118,8	117,0	115,9
Виробництво меблів/ <i>Manufacture of furniture</i>	2014	98,5	99,2	100,1	101,4
	2015	126,3	134,8	142,7	144,8
	2016	129,6	122,4	115,9	113,6
	2017	113,0	112,1	112,0	111,8
	2018	114,8	114,5	113,6	113,1
	2019	107,2	107,0	107,3	107,3
Постачання електроенергії, газу, пари та кондиційованого повітря/ <i>Electricity, gas, steam and air conditioning supply</i>	2014	106,3	109,0	106,9	104,1
	2015	130,0	129,1	134,2	138,9
	2016	124,5	128,4	126,7	124,2
	2017	137,1	137,9	139,5	140,8
	2018	131,1	130,0	127,4	124,6
	2019	124,2	126,8	124,1	121,2

Продовження табл.1.5/ Continuation of the table 1.5

Січень- травень/ January- May	Січень- червень/ January- June	Січень- липень/ January- July	Січень- серпень/ January- August	Січень- вересень/ January- September	Січень- жовтень/ January- October	Січень- листопад/ January- November	Січень- грудень/ January- December
106,3	107,4	108,4	109,2	110,1	110,9	111,7	112,5
139,9	140,1	140,0	139,9	139,6	139,2	138,8	138,3
112,2	111,0	110,2	109,6	109,1	108,8	108,5	108,3
110,8	110,8	110,8	110,7	110,8	110,8	110,7	110,8
109,1	108,9	108,9	109,2	109,3	109,4	109,5	109,4
106,2	106,3	106,3	106,1	105,9	105,7	105,4	105,2
103,0	104,3	105,6	106,7	108,0	109,0	110,3	111,6
140,4	139,9	139,5	138,8	137,6	136,5	135,3	134,1
108,2	107,3	106,6	106,2	106,0	106,0	105,9	105,9
109,1	109,2	109,4	109,7	110,5	111,7	112,7	113,4
126,9	126,7	126,6	126,5	125,7	124,4	123,4	122,4
101,5	100,9	100,2	99,3	98,5	97,7	96,6	95,6
104,1	104,9	105,5	106,1	106,7	107,3	107,9	108,4
124,0	124,9	125,7	126,3	126,7	126,8	126,9	127,0
124,5	123,1	122,0	121,1	120,3	119,7	119,2	118,7
110,1	110,2	110,3	110,3	110,4	110,5	110,6	110,7
112,3	112,1	111,9	111,7	111,6	111,6	111,5	111,4
105,2	104,9	104,7	104,5	104,2	103,9	103,6	103,3
100,6	102,0	102,7	103,4	103,9	104,2	104,5	105,0
113,1	112,9	112,9	112,8	112,9	112,9	113,2	113,4
115,0	114,2	113,8	113,4	113,3	113,1	112,7	112,5
113,9	113,9	114,3	114,8	115,2	115,5	116,0	116,2
118,0	118,4	118,3	118,3	118,4	118,5	118,4	118,3
109,5	109,1	108,6	108,2	107,6	107,2	106,8	106,3
110,6	112,8	114,7	116,9	118,8	120,0	121,6	123,4
151,9	150,9	150,1	148,4	147,2	146,4	145,9	145,1
120,2	118,2	116,7	115,3	114,5	113,8	112,4	111,2
102,5	103,0	104,5	106,0	107,0	107,9	109,0	110,1
118,7	117,9	116,2	115,4	115,0	114,6	114,0	113,1
101,4	101,9	101,9	101,4	100,4	99,7	99,2	98,6
98,4	99,6	100,1	100,5	100,6	100,8	100,8	100,9
102,5	102,3	102,3	102,3	102,6	102,7	103,0	103,2
112,1	111,7	111,8	111,9	112,1	112,1	112,2	112,6
119,4	119,3	119,0	119,0	118,9	119,0	119,2	118,8
118,2	119,5	120,4	120,8	121,1	121,5	121,8	122,1
114,5	113,3	112,5	112,2	111,8	111,6	111,2	110,7
102,8	103,9	105,2	106,4	107,5	108,5	109,4	110,4
145,1	145,3	144,9	144,5	143,9	143,4	142,9	142,2
112,6	111,7	111,3	111,1	111,2	111,2	111,2	111,2
111,9	111,8	111,8	111,7	111,4	111,4	111,3	111,5
112,7	112,5	112,2	111,9	112,0	112,1	111,9	111,8
107,2	107,2	107,3	107,2	106,7	106,3	106,1	105,8
101,0	102,4	106,2	109,0	111,3	112,4	114,7	115,9
140,5	139,4	138,2	136,8	136,7	136,1	134,5	134,4
123,0	121,5	122,0	122,7	122,3	125,4	128,5	130,6
140,1	140,5	139,0	136,8	134,7	130,9	127,3	124,9
124,3	125,0	125,3	126,3	127,2	127,5	128,1	128,3
120,0	116,6	115,7	114,7	114,1	114,2	113,1	111,4

**1.6. ІНДЕКСИ ЦІН ВИРОБНИКІВ ЗА ВИДАМИ ПРОМИСЛОВОЇ ДІЯЛЬНОСТІ
У 2014-2019 РОКАХ**
PRODUCER PRICE INDICES BY TYPE OF INDUSTRIAL ACTIVITY IN 2014-2019
(до попереднього кварталу; відсотків/*to previous quarter; percent*)

		I квартал/ <i>I quarter</i>	II квартал/ <i>II quarter</i>	III квартал/ <i>III quarter</i>	IV квартал/ <i>IV quarter</i>
Промисловість/ <i>Industry</i>	2014	101,3	112,4	109,3	104,6
	2015	110,8	112,6	102,8	98,9
	2016	101,5	110,6	107,1	110,1
	2017	105,9	103,9	101,8	105,4
	2018	107,0	101,4	103,9	102,6
	2019	101,6	98,6	101,5	94,4
Добувна промисловість і розроблення кар'єрів/ <i>Mining and quarrying</i>	2014	101,2	108,9	108,2	103,1
	2015	111,3	118,4	98,1	96,2
	2016	99,4	136,1	104,3	115,1
	2017	123,4	97,8	98,6	115,2
	2018	107,7	95,6	102,4	109,1
	2019	102,6	102,7	93,1	83,8
Добування паливно-енергетичних корисних копалин/ <i>Mining and quarrying of energy producing materials</i>	2014	97,7	102,8	117,9	109,0
	2015	104,7	140,3	98,5	97,1
	2016	101,5	131,0	106,3	109,9
	2017	113,8	103,1	103,3	108,8
	2018	104,2	100,8	103,3	108,7
	2019	102,7	97,7	83,3	89,0
Добування кам'яного вугілля/ <i>Mining of hard coal</i>	2014	97,4	101,3	117,0	118,4
	2015	102,6	100,6	102,1	97,1
	2016	115,6	102,7	92,6	112,5
	2017	119,3	113,1	106,8	111,5
	2018	102,9	101,7	102,9	100,7
	2019	105,6	99,7	91,1	84,1
Добування сирої нафти та природного газу/ <i>Extraction of crude petroleum and natural gas</i>	2014	98,6	105,7	119,3	93,5
	2015	109,5	221,6	95,2	97,3
	2016	89,9	155,0	115,1	107,5
	2017	108,6	96,3	101,0	107,0
	2018	105,0	100,2	103,5	113,6
	2019	101,3	96,7	79,7	90,9
Добування сирої нафти/ <i>Extraction of crude petroleum</i>	2014	99,3	102,3	133,9	87,0
	2015	112,9	120,6	86,0	86,7
	2016	76,3	126,7	103,4	106,4
	2017	121,3	90,4	102,6	120,1
	2018	111,9	105,0	109,0	97,6
	2019	83,1	114,3	83,2	94,7
Добування природного газу/ <i>Extraction of natural gas</i>	2014	97,9	109,9	102,5	103,3
	2015	106,6	332,6	98,9	101,0
	2016	99,4	182,1	124,7	107,6
	2017	105,6	98,8	100,3	101,9
	2018	102,0	99,1	102,3	116,7
	2019	104,8	94,6	79,2	90,4
Добування корисних копалин, крім паливно – енергетичних/ <i>Mining and quarrying, except of energy producing materials</i>	2014	105,0	115,0	99,5	96,9
	2015	118,5	97,1	97,7	94,6
	2016	96,9	137,3	101,9	118,5
	2017	132,1	92,1	93,4	121,8
	2018	111,3	90,0	101,5	109,5
	2019	102,2	108,5	104,3	77,9

Продовження табл. 1.6 /Continuation of the table 1.6

		I квартал/ I quarter	II квартал/ II quarter	III квартал/ III quarter	IV квартал/ IV quarter
Добування металевих руд/ <i>Mining of metal ores</i>	2014	105,9	116,6	98,3	95,9
	2015	119,3	94,8	97,0	93,1
	2016	95,2	142,5	101,9	121,0
	2017	136,3	89,1	91,0	125,2
	2018	112,1	88,0	100,5	110,5
	2019	101,8	109,5	104,9	74,0
Добування інших корисних копалин та розроблення кар'єрів/ <i>Other mining and quarrying</i>	2014	101,6	107,9	104,4	101,5
	2015	114,2	113,2	101,2	102,3
	2016	106,0	103,4	101,7	102,5
	2017	107,2	108,2	105,4	104,7
	2018	106,2	105,1	108,9	101,7
	2019	102,1	102,9	100,4	98,9
Переробна промисловість/ <i>Manufacturing</i>	2014	102,2	114,4	105,4	106,6
	2015	114,0	110,2	100,6	100,3
	2016	101,9	107,9	103,6	105,3
	2017	108,2	103,0	101,5	106,0
	2018	104,4	101,3	101,3	102,3
	2019	98,5	100,5	98,7	96,8
Виробництво харчових продуктів, напоїв та тютюнових виробів/ <i>Manufacture of food products, beverages and tobacco</i>	2014	102,0	110,5	104,7	105,7
	2015	116,2	113,5	102,6	102,7
	2016	103,6	102,0	104,2	105,0
	2017	104,6	101,9	102,5	103,5
	2018	102,7	101,0	101,4	103,0
	2019	99,7	101,0	100,7	99,8
Виробництво харчових продуктів/ <i>Manufacture of food products</i>	2014	102,5	112,0	106,2	105,8
	2015	119,5	113,6	101,9	102,9
	2016	104,7	101,5	101,8	104,0
	2017	105,4	101,3	101,9	102,9
	2018	102,9	100,9	101,2	101,6
	2019	99,6	100,8	100,2	97,6
Виробництво м'яса та м'ясних продуктів/ <i>Processing and preserving of meat and production of meat products</i>	2014	98,8	106,7	112,8	107,7
	2015	104,0	112,0	104,3	101,8
	2016	98,8	102,6	104,3	103,7
	2017	105,1	106,6	110,6	104,2
	2018	102,4	100,1	96,9	105,7
	2019	98,7	103,7	100,6	98,2
Виробництво олії та тваринних жирів/ <i>Manufacture of vegetable and animal oils and fats</i>	2014	101,2	124,7	105,7	109,9
	2015	133,9	112,5	101,0	100,6
	2016	108,6	103,3	101,2	100,5
	2017	104,3	96,6	97,9	103,9
	2018	101,7	101,3	101,9	98,7
	2019	96,0	98,8	100,0	93,5
Виробництво молочних продуктів/ <i>Manufacture of dairy products</i>	2014	104,7	102,5	100,1	102,7
	2015	106,9	109,6	102,8	105,4
	2016	106,4	100,2	101,8	113,3
	2017	109,9	100,4	102,1	107,2
	2018	103,5	100,3	101,1	104,9
	2019	104,2	100,3	101,1	103,8

Продовження табл. 1.6 /Continuation of the table 1.6

		I квартал/ I quarter	II квартал/ II quarter	III квартал/ III quarter	IV квартал/ IV quarter
Виробництво продуктів борошномельно-круп'яної промисловості/ <i>Manufacture of grain mill products</i>	2014	104,9	121,9	107,0	105,2
	2015	124,3	105,4	94,2	103,7
	2016	108,5	103,6	100,4	102,2
	2017	105,7	100,9	99,8	100,6
	2018	102,0	101,1	104,9	104,5
	2019	103,6	101,3	96,8	97,3
Виробництво хліба, хлібобулочних і борошняних виробів/ <i>Manufacture of bakery and farinaceous products</i>	2014	101,0	108,3	106,9	106,5
	2015	120,6	115,0	101,4	102,3
	2016	103,4	101,1	100,6	102,9
	2017	106,1	103,8	102,1	104,8
	2018	103,3	102,6	103,6	105,0
	2019	103,2	102,5	100,8	100,9
Виробництво цукру/ <i>Manufacture of sugar</i>	2014	111,5	118,0	106,2	86,4
	2015	112,2	111,9	107,5	120,4
	2016	102,0	96,3	100,1	106,3
	2017	105,4	106,7	97,3	87,3
	2018	98,1	94,3	102,8	94,0
	2019	100,1	102,3	101,5	93,3
Виробництво напоїв/ <i>Manufacture of beverages</i>	2014	101,2	103,9	104,5	105,1
	2015	108,2	110,6	105,7	102,8
	2016	104,9	105,5	102,6	101,7
	2017	105,0	103,4	103,2	104,4
	2018	105,1	103,3	102,4	105,3
	2019	102,7	103,0	102,2	100,4
Виробництво тютюнових виробів/ <i>Manufacture of tobacco products</i>	2014	101,4	111,9	98,3	106,2
	2015	103,9	116,6	103,5	100,7
	2016	92,8	101,0	123,6	115,8
	2017	97,8	104,0	106,2	106,3
	2018	99,2	99,2	102,0	111,1
	2019	97,0	99,7	102,9	112,5
Текстильне виробництво; виробництво одягу, шкіри, виробів зі шкіри та інших матеріалів/ <i>Manufacture of textiles, wearing apparel, leather and related products</i>	2014	101,2	108,5	104,6	105,9
	2015	113,3	108,8	101,7	102,3
	2016	103,0	101,5	100,7	100,6
	2017	101,6	101,6	103,0	103,4
	2018	102,8	101,7	101,4	103,1
	2019	101,8	101,5	99,9	100,1
Текстильне виробництво/ <i>Manufacture of textiles</i>	2014	102,1	114,5	105,6	107,2
	2015	118,1	109,2	101,6	101,8
	2016	103,5	102,1	100,6	100,1
	2017	102,1	102,7	101,5	105,2
	2018	104,7	101,0	100,9	101,6
	2019	100,2	99,8	99,6	99,1
Виробництво одягу/ <i>Manufacture of wearing apparel</i>	2014	100,1	102,6	102,7	103,2
	2015	112,2	110,4	101,2	103,3
	2016	102,3	101,6	101,0	101,3
	2017	100,5	100,9	104,0	102,7
	2018	101,8	101,2	101,3	100,8
	2019	102,3	103,4	100,1	100,9

Продовження табл. 1.6 /Continuation of the table 1.6

		I квартал/ I quarter	II квартал/ II quarter	III квартал/ III quarter	IV квартал/ IV quarter
Виробництво шкіри, виробів зі шкіри та інших матеріалів/ <i>Manufacture of leather and related products</i>	2014	102,1	109,0	105,4	107,8
	2015	107,3	105,1	102,6	101,9
	2016	103,7	100,1	100,5	100,5
	2017	103,1	101,4	103,7	102,7
	2018	101,7	103,3	102,1	109,2
	2019	103,0	100,4	100,0	100,2
Виготовлення виробів з деревини, виробництво паперу та поліграфічна діяльність/ <i>Manufacture of wood and of products of wood, manufacture of paper and printing</i>	2014	102,0	112,3	105,0	108,5
	2015	122,1	110,8	101,3	101,8
	2016	104,0	101,8	100,4	101,4
	2017	102,5	101,5	101,6	103,5
	2018	105,9	100,6	102,3	101,9
	2019	100,2	98,5	98,2	97,9
Оброблення деревини та виготовлення виробів з деревини та корка, крім меблів; виготовлення виробів із соломки та рослинних матеріалів для плетіння/ <i>Manufacture of wood and of products of wood and cork, except furniture; manufacture of articles of straw and plaiting materials</i>	2014	102,5	111,7	103,1	106,8
	2015	124,5	109,3	99,6	101,3
	2016	106,7	101,5	100,8	101,9
	2017	103,2	101,1	103,1	105,7
	2018	107,9	100,2	102,0	100,9
	2019	99,8	96,7	96,9	96,8
Виробництво паперу та паперових виробів/ <i>Manufacture of paper and paper products</i>	2014	101,7	112,3	106,6	110,8
	2015	121,3	111,7	102,1	102,0
	2016	102,8	101,9	100,1	101,0
	2017	101,8	102,2	100,7	102,5
	2018	104,6	101,0	102,7	102,3
	2019	99,8	99,1	98,3	98,2
Поліграфічна діяльність, тиражування записаної інформації/ <i>Printing and reproduction of recorded media</i>	2014	102,2	112,4	104,2	105,9
	2015	120,6	110,5	101,5	101,7
	2016	103,2	102,0	100,6	101,3
	2017	103,1	100,3	101,1	101,6
	2018	105,0	100,7	102,5	103,3
	2019	101,9	101,4	102,0	100,1
Виробництво коксу та продуктів нафтоперероблення/ <i>Manufacture of coke and refined petroleum products</i>	2014	102,3	125,4	104,4	112,5
	2015	111,9	103,9	96,5	95,5
	2016	92,6	106,0	120,1	133,8
	2017	110,0	100,5	103,9	121,8
	2018	98,5	99,4	102,0	103,7
	2019	96,2	101,5	95,4	90,5
Виробництво коксу та коксопродуктів/ <i>Manufacture of coke oven products</i>	2014	99,1	124,1	103,4	126,7
	2015	124,8	104,9	96,0	92,4
	2016	104,3	100,3	108,1	151,9
	2017	120,9	96,7	100,4	132,3
	2018	97,8	89,4	95,4	107,5
	2019	108,2	89,6	92,4	83,0
Виробництво продуктів нафтоперероблення/ <i>Manufacture of refined petroleum products</i>	2014	104,8	126,6	105,1	102,8
	2015	98,2	102,6	97,3	99,8
	2016	83,7	109,9	129,3	119,6
	2017	100,6	102,1	106,5	111,8
	2018	99,4	111,3	109,5	99,3
	2019	82,9	111,9	97,7	96,2

Продовження табл. 1.6 /Continuation of the table 1.6

		I квартал/ I quarter	II квартал/ II quarter	III квартал/ III quarter	IV квартал/ IV quarter
Виробництво хімічних речовин і хімічної продукції/ <i>Manufacture of chemicals and chemical products</i>	2014	105,6	120,8	106,0	110,4
	2015	124,1	106,0	100,5	98,5
	2016	99,1	101,2	95,5	98,2
	2017	115,1	104,8	97,4	104,3
	2018	105,7	100,6	101,5	101,5
	2019	100,4	98,2	98,1	96,4
Виробництво основних фармацевтичних продуктів і фармацевтичних препаратів/ <i>Manufacture of basic pharmaceutical products and pharmaceutical preparations</i>	2014	103,9	109,8	105,2	103,6
	2015	110,7	112,2	102,1	104,0
	2016	104,1	102,0	101,6	101,5
	2017	103,7	102,0	102,0	102,6
	2018	104,4	102,7	102,2	104,9
	2019	104,7	102,0	101,3	102,5
Виробництво гумових і пластмасових виробів, іншої неметалевої мінеральної продукції/ <i>Manufacture of rubber and plastic products, other non-metallic mineral products</i>	2014	100,6	109,9	105,0	105,0
	2015	114,8	112,9	100,8	100,6
	2016	102,4	103,6	101,7	102,0
	2017	104,0	103,6	101,7	102,4
	2018	104,4	103,2	102,2	102,5
	2019	102,2	101,9	99,9	99,3
Виробництво гумових і пластмасових виробів/ <i>Manufacture of rubber and plastic products</i>	2014	101,7	115,2	107,3	108,0
	2015	118,5	111,5	101,3	100,8
	2016	102,9	100,6	101,0	101,7
	2017	102,0	101,7	100,8	102,4
	2018	102,4	100,9	101,2	101,5
	2019	99,9	98,9	98,2	98,6
Виробництво іншої неметалевої мінеральної продукції/ <i>Manufacture of other non-metallic mineral products</i>	2014	100,1	107,0	103,7	103,0
	2015	112,3	114,0	100,5	100,4
	2016	102,1	105,5	102,2	101,9
	2017	105,6	104,7	102,1	102,5
	2018	105,6	104,7	102,8	103,1
	2019	103,5	103,5	100,9	99,8
Металургійне виробництво, виробництво готових металевих виробів, крім машин та устаткування/ <i>Manufacture of basic metal, manufacture of fabricated metal products, except machinery and equipment</i>	2014	102,9	122,5	108,0	108,6
	2015	111,4	109,5	97,8	97,7
	2016	99,8	123,2	103,2	105,4
	2017	114,7	104,9	99,9	110,2
	2018	106,1	101,3	100,0	100,8
	2019	94,3	99,8	95,2	91,7
Металургійне виробництво/ <i>Manufacture of basic metals</i>	2014	103,2	123,8	108,3	108,7
	2015	110,9	108,7	97,4	97,3
	2016	99,8	125,2	103,4	105,8
	2017	115,8	104,8	99,7	111,0
	2018	106,1	101,3	99,8	100,7
	2019	93,7	99,7	94,8	90,5
Виробництво готових металевих виробів, крім машин і устаткування/ <i>Manufacture of fabricated metal products, except machinery and equipment</i>	2014	101,0	112,7	106,0	108,5
	2015	116,2	115,8	101,6	100,0
	2016	100,6	105,2	101,9	101,2
	2017	106,6	105,5	101,5	103,7
	2018	106,7	102,0	101,5	102,4
	2019	99,6	99,6	98,4	100,0

Продовження табл. 1.6 /Continuation of the table 1.6

		I квартал/ I quarter	II квартал/ II quarter	III квартал/ III quarter	IV квартал/ IV quarter
Виробництво комп'ютерів, електронної та оптичної продукції/ <i>Manufacture of computer, electronic and optical products</i>	2014	101,9	109,4	103,4	103,9
	2015	118,8	110,1	102,0	101,1
	2016	101,8	101,7	100,6	101,9
	2017	106,5	101,5	100,7	101,8
	2018	105,2	100,4	102,4	101,4
	2019	101,8	100,9	100,9	99,5
Виробництво електричного устаткування/ <i>Manufacture of electrical equipment</i>	2014	100,7	107,1	106,3	107,1
	2015	114,1	108,4	100,6	100,2
	2016	101,3	102,3	99,8	102,2
	2017	104,9	102,0	103,4	110,2
	2018	109,8	100,8	101,5	101,4
	2019	99,0	97,1	96,3	94,1
Виробництво машин і устаткування, н.в.і.у./ <i>Manufacture of machinery and equipment n.e.c.</i>	2014	101,1	106,0	102,4	103,3
	2015	108,8	110,6	104,5	101,8
	2016	108,3	103,3	101,2	101,0
	2017	104,2	103,8	101,3	102,0
	2018	105,9	101,4	101,2	101,9
	2019	100,8	100,3	99,8	99,7
Виробництво автотранспортних засобів, причепів і напівпричепів та інших транспортних засобів/ <i>Manufacture of motor vehicles, trailers and semi-trailers, and other transport equipment</i>	2014	100,2	106,8	101,4	99,8
	2015	105,3	105,0	102,2	101,8
	2016	105,9	102,5	100,9	100,8
	2017	108,3	104,1	103,4	102,2
	2018	108,3	102,9	103,8	102,0
	2019	101,3	100,1	101,5	99,7
Виробництво автотранспортних засобів, причепів і напівпричепів/ <i>Manufacture of motor vehicles, trailers and semi-trailers</i>	2014	103,4	117,4	107,2	105,7
	2015	116,9	111,0	102,7	104,9
	2016	105,7	97,4	99,7	99,4
	2017	105,1	100,4	109,7	103,2
	2018	106,0	96,0	104,6	101,3
	2019	98,8	98,5	98,7	97,1
Виробництво інших транспортних засобів/ <i>Manufacture of other transport equipment</i>	2014	99,5	104,3	100,0	98,2
	2015	100,9	102,1	101,9	100,2
	2016	105,8	104,8	101,5	101,5
	2017	109,7	106,0	100,2	101,7
	2018	109,9	107,6	103,3	102,4
	2019	102,8	100,9	102,8	101,0
Виробництво меблів/ <i>Manufacture of furniture</i>	2014	101,5	106,9	105,7	103,9
	2015	121,5	110,7	101,0	101,5
	2016	102,1	103,0	103,2	102,6
	2017	102,8	102,6	102,2	103,6
	2018	104,5	100,6	102,0	103,7
	2019	100,7	100,5	100,5	101,7
Постачання електроенергії, газу, пари та кондиційованого повітря/ <i>Electricity, gas, steam and air conditioning supply</i>	2014	99,2	108,3	120,5	100,1
	2015	102,7	116,4	110,7	97,0
	2016	101,2	107,6	117,1	120,5
	2017	92,1	109,1	103,5	99,3
	2018	113,7	105,2	110,5	99,5
	2019	107,4	92,7	110,6	94,6

**1.7. ІНДЕКСИ ЦІН ВИРОБНИКІВ ЗА ВИДАМИ ПРОМИСЛОВОЇ ДІЯЛЬНОСТІ
У 2014-2019 РОКАХ**
PRODUCER PRICE INDICES BY TYPE OF INDUSTRIAL ACTIVITY IN 2014-2019
(до відповідного кварталу попереднього року; відсотків/*to corresponding quarter of previous year; percent*)

		I квартал/ <i>I quarter</i>	II квартал/ <i>II quarter</i>	III квартал/ <i>III quarter</i>	IV квартал/ <i>IV quarter</i>
Промисловість/ <i>Industry</i>	2014	103,1	110,7	124,6	130,1
	2015	142,4	142,7	134,1	126,9
	2016	116,1	114,1	118,9	132,3
	2017	138,0	129,6	123,1	117,9
	2018	119,1	116,3	118,8	115,7
	2019	109,8	106,8	104,3	96,0
Добувна промисловість і розроблення кар'єрів/ <i>Mining and quarrying</i>	2014	103,5	106,9	121,5	123,1
	2015	135,3	147,3	133,5	124,3
	2016	111,0	127,6	135,6	162,3
	2017	201,3	144,6	136,8	137,0
	2018	119,6	117,0	121,5	115,0
	2019	109,8	117,8	107,0	82,3
Добування паливно-енергетичних корисних копалин/ <i>Mining and quarrying of energy producing materials</i>	2014	96,4	100,0	119,4	129,0
	2015	138,4	188,7	157,7	140,4
	2016	136,0	127,1	137,2	155,3
	2017	174,0	136,9	133,1	131,9
	2018	120,7	118,0	118,0	117,9
	2019	116,1	112,6	90,8	74,4
Добування кам'яного вугілля/ <i>Mining of hard coal</i>	2014	95,5	97,0	116,7	136,6
	2015	143,7	142,8	124,6	102,3
	2016	115,2	117,6	106,7	123,7
	2017	127,5	140,5	162,0	160,7
	2018	138,4	124,4	120,0	108,3
	2019	111,3	109,0	96,5	80,7
Добування сирої нафти та природного газу/ <i>Extraction of crude petroleum and natural gas</i>	2014	97,8	105,9	125,0	116,2
	2015	128,8	270,5	215,9	224,7
	2016	184,6	129,1	156,0	172,3
	2017	208,4	129,5	113,7	113,0
	2018	109,4	113,8	116,7	123,7
	2019	119,3	115,1	88,6	70,9
Добування сирої нафти/ <i>Extraction of crude petroleum</i>	2014	98,5	104,9	137,4	118,3
	2015	134,5	158,6	101,8	101,5
	2016	68,7	72,1	86,8	106,4
	2017	169,1	120,7	119,7	135,1
	2018	124,7	144,6	153,6	124,9
	2019	92,7	100,9	77,1	74,9
Добування природного газу/ <i>Extraction of natural gas</i>	2014	97,1	106,8	110,2	114,0
	2015	124,0	375,3	362,0	354,2
	2016	330,2	180,8	228,0	242,8
	2017	257,8	139,9	112,5	106,6
	2018	102,9	103,2	105,4	120,6
	2019	124,0	118,4	91,6	71,0
Добування корисних копалин, крім паливно – енергетичних/ <i>Mining and quarrying, except of energy producing materials</i>	2014	113,1	113,9	123,7	116,4
	2015	131,2	110,9	108,9	106,3
	2016	87,0	122,9	128,2	160,6
	2017	219,1	146,9	134,6	138,4
	2018	116,6	114,0	123,9	111,2
	2019	102,3	123,3	126,7	90,1

Продовження табл. 1.7 /Continuation of the table 1.7

		I квартал/ I quarter	II квартал/ II quarter	III квартал/ III quarter	IV квартал/ IV quarter
Добування металевих руд/ <i>Mining of metal ores</i>	2014	115,7	114,0	125,4	116,4
	2015	131,1	106,7	105,2	102,1
	2016	81,5	122,5	128,7	167,1
	2017	238,9	149,5	133,6	138,5
	2018	113,9	112,4	124,1	109,6
	2019	99,5	123,9	129,3	86,5
Добування інших корисних копалин та розроблення кар'єрів/ <i>Other mining and quarrying</i>	2014	104,3	113,3	116,8	116,1
	2015	130,4	136,8	132,6	133,8
	2016	124,3	113,4	114,0	114,2
	2017	115,3	120,8	125,3	128,2
	2018	126,9	123,2	127,3	123,6
	2019	118,8	116,3	107,2	104,3
Переробна промисловість/ <i>Manufacturing</i>	2014	101,6	116,5	123,2	131,5
	2015	146,7	141,2	134,7	126,7
	2016	113,1	110,8	114,2	119,8
	2017	127,4	121,7	119,2	120,0
	2018	115,6	113,7	113,5	109,5
	2019	103,3	102,5	99,9	94,6
Виробництво харчових продуктів, напоїв та тютюнових виробів/ <i>Manufacture of food products, beverages and tobacco</i>	2014	104,4	114,5	118,4	124,7
	2015	142,2	146,1	143,1	139,0
	2016	123,8	111,2	113,0	115,5
	2017	116,6	116,6	114,8	113,1
	2018	111,1	110,1	108,8	108,4
	2019	105,2	105,3	104,5	101,2
Виробництво харчових продуктів/ <i>Manufacture of food products</i>	2014	103,1	115,1	121,4	129,0
	2015	150,3	152,4	146,2	142,3
	2016	124,7	111,4	111,4	112,6
	2017	113,2	113,0	113,1	112,0
	2018	109,4	108,9	108,2	106,8
	2019	103,3	103,1	102,1	98,2
Виробництво м'яса та м'ясних продуктів/ <i>Processing and preserving of meat and production of meat products</i>	2014	98,4	104,8	117,7	128,0
	2015	134,9	141,6	130,9	123,7
	2016	117,6	107,7	107,7	109,8
	2017	116,8	121,2	128,5	129,0
	2018	125,7	118,1	103,5	105,0
	2019	101,2	104,8	108,8	101,0
Виробництво олії та тваринних жирів/ <i>Manufacture of vegetable and animal oils and fats</i>	2014	90,3	114,1	121,8	146,6
	2015	194,0	175,0	167,2	153,2
	2016	124,2	114,0	114,3	114,1
	2017	109,5	102,5	99,1	102,5
	2018	99,9	104,8	109,1	103,6
	2019	97,9	95,4	93,6	88,6
Виробництво молочних продуктів/ <i>Manufacture of dairy products</i>	2014	118,3	118,9	114,4	110,3
	2015	112,7	120,4	123,6	126,9
	2016	126,2	115,5	114,4	123,0
	2017	127,1	127,3	127,6	120,8
	2018	113,9	113,7	112,6	110,1
	2019	110,9	110,9	110,9	109,7

Продовження табл. 1.7 /Continuation of the table 1.7

		I квартал/ I quarter	II квартал/ II quarter	III квартал/ III quarter	IV квартал/ IV quarter
Виробництво продуктів борошномельно-круп'яної промисловості/ <i>Manufacture of grain mill products</i>	2014	91,9	111,9	128,3	143,9
	2015	170,6	147,3	129,6	127,9
	2016	111,7	109,8	117,1	115,3
	2017	112,1	109,3	108,8	107,1
	2018	103,4	103,6	108,9	113,2
	2019	114,8	115,1	106,3	98,9
Виробництво хліба, хлібобулочних і борошняних виробів/ <i>Manufacture of bakery and farinaceous products</i>	2014	102,6	110,1	117,2	124,4
	2015	148,6	157,9	149,8	143,9
	2016	123,6	108,6	107,7	108,2
	2017	110,9	113,8	115,5	117,7
	2018	114,7	113,5	115,1	115,2
	2019	114,9	114,9	111,9	107,6
Виробництво цукру/ <i>Manufacture of sugar</i>	2014	130,3	151,4	150,1	120,7
	2015	121,2	115,0	116,5	162,5
	2016	147,9	127,1	118,4	104,5
	2017	108,0	119,7	116,3	95,5
	2018	88,8	78,5	83,0	89,3
	2019	91,1	98,9	97,7	97,1
Виробництво напоїв/ <i>Manufacture of beverages</i>	2014	105,6	108,5	111,1	115,4
	2015	123,2	131,3	133,0	130,1
	2016	126,1	120,4	116,7	115,4
	2017	115,5	113,2	114,0	117,0
	2018	116,9	116,8	116,1	117,2
	2019	114,6	114,2	113,9	108,5
Виробництво тютюнових виробів/ <i>Manufacture of tobacco products</i>	2014	123,2	132,5	121,2	118,4
	2015	121,2	126,4	133,1	126,2
	2016	112,7	97,6	116,5	134,1
	2017	141,4	145,6	125,0	114,8
	2018	116,5	111,1	106,7	111,5
	2019	109,1	109,7	110,6	112,1
Текстильне виробництво; виробництво одягу, шкіри, виробів зі шкіри та інших матеріалів/ <i>Manufacture of textiles, wearing apparel, leather and related products</i>	2014	102,0	110,7	115,5	121,6
	2015	136,1	136,5	132,7	128,2
	2016	116,5	108,8	107,7	105,9
	2017	104,4	104,6	107,0	110,0
	2018	111,4	111,4	109,6	109,2
	2019	107,8	107,8	106,3	103,4
Текстильне виробництво/ <i>Manufacture of textiles</i>	2014	102,1	117,3	124,0	132,3
	2015	153,1	146,1	140,6	133,5
	2016	116,8	109,2	108,1	106,3
	2017	104,9	105,5	106,5	111,9
	2018	114,6	112,9	112,3	108,5
	2019	103,7	102,4	101,0	98,7
Виробництво одягу/ <i>Manufacture of wearing apparel</i>	2014	100,7	103,1	105,8	108,9
	2015	121,9	131,1	129,1	129,4
	2016	118,1	108,6	108,4	106,3
	2017	104,3	103,6	106,7	108,3
	2018	109,8	110,0	107,2	105,1
	2019	105,6	108,0	106,7	106,7

Продовження табл. 1.7 /Continuation of the table 1.7

		I квартал/ I quarter	II квартал/ II quarter	III квартал/ III quarter	IV квартал/ IV quarter
Виробництво шкіри, виробів зі шкіри та інших матеріалів/ <i>Manufacture of leather and related products</i>	2014	103,7	112,9	118,6	126,5
	2015	133,0	128,2	124,8	117,8
	2016	113,9	108,5	106,4	104,9
	2017	104,3	105,6	109,0	111,4
	2018	109,8	111,9	110,1	117,1
	2019	118,4	115,1	112,9	103,7
Виготовлення виробів з деревини, виробництво паперу та поліграфічна діяльність/ <i>Manufacture of wood and of products of wood, manufacture of paper and printing</i>	2014	102,8	115,2	120,6	130,5
	2015	156,1	154,2	148,7	139,5
	2016	118,8	109,2	108,2	107,8
	2017	106,1	105,8	107,1	109,4
	2018	113,0	112,0	112,8	111,1
	2019	105,3	103,1	98,9	94,9
Оброблення деревини та виготовлення виробів з деревини та корка, крім меблів; виготовлення виробів із соломки та рослинних матеріалів для плетіння/ <i>Manufacture of wood and of products of wood and cork, except furniture; manufacture of articles of straw and plaiting materials</i>	2014	103,8	115,8	118,6	126,1
	2015	153,1	149,7	144,7	137,3
	2016	117,5	109,2	110,5	111,2
	2017	107,3	107,0	109,6	113,7
	2018	118,7	117,7	116,6	111,4
	2019	102,9	99,4	94,5	90,5
Виробництво паперу та паперових виробів/ <i>Manufacture of paper and paper products</i>	2014	102,2	114,5	122,1	135,0
	2015	161,1	160,1	153,3	141,1
	2016	119,7	109,3	107,1	106,0
	2017	104,9	105,3	105,9	107,4
	2018	110,3	108,9	111,0	110,9
	2019	105,8	103,9	99,5	95,6
Поліграфічна діяльність, тиражування записаної інформації/ <i>Printing and reproduction of recorded media</i>	2014	103,7	115,7	120,2	126,7
	2015	149,5	147,1	143,4	137,7
	2016	117,8	108,8	107,8	107,4
	2017	107,2	105,5	105,9	106,3
	2018	108,3	108,7	110,2	112,0
	2019	108,7	109,4	108,8	105,4
Виробництво коксу та продуктів нафтоперероблення/ <i>Manufacture of coke and refined petroleum products</i>	2014	101,9	127,5	133,5	150,7
	2015	164,9	136,5	126,1	107,1
	2016	88,6	90,4	112,5	157,7
	2017	187,4	177,8	153,7	139,9
	2018	125,4	123,9	121,6	103,5
	2019	101,2	103,4	96,7	84,3
Виробництво коксу та коксопродуктів/ <i>Manufacture of coke oven products</i>	2014	96,1	118,7	125,3	161,1
	2015	202,6	171,3	159,1	116,0
	2016	97,0	92,8	104,4	171,8
	2017	199,2	191,8	178,1	155,1
	2018	125,7	116,2	110,4	89,7
	2019	99,1	99,3	96,2	74,3
Виробництво продуктів нафтоперероблення/ <i>Manufacture of refined petroleum products</i>	2014	106,1	134,4	139,9	143,3
	2015	134,3	108,8	100,7	97,8
	2016	83,4	89,3	118,7	142,2
	2017	171,1	158,9	131,0	122,3
	2018	121,0	131,8	135,4	120,3
	2019	100,3	100,8	89,9	87,1

Продовження табл. 1.7 /Continuation of the table 1.7

		I квартал/ I quarter	II квартал/ II quarter	III квартал/ III quarter	IV квартал/ IV quarter
Виробництво хімічних речовин і хімічної продукції/ <i>Manufacture of chemicals and chemical products</i>	2014	99,3	122,7	134,3	149,2
	2015	175,2	153,6	145,8	130,1
	2016	103,9	99,2	94,2	94,1
	2017	109,3	113,2	115,6	122,6
	2018	112,6	108,0	112,5	109,6
	2019	104,1	101,5	98,1	93,1
Виробництво основних фармацевтичних продуктів і фармацевтичних препаратів/ <i>Manufacture of basic pharmaceutical products and pharmaceutical preparations</i>	2014	110,0	118,5	122,5	124,4
	2015	132,8	135,7	131,6	131,9
	2016	124,1	112,7	112,2	109,5
	2017	108,8	108,9	109,3	110,7
	2018	111,2	112,1	112,5	115,0
	2019	115,3	114,5	113,5	110,9
Виробництво гумових і пластмасових виробів, іншої неметалевої мінеральної продукції/ <i>Manufacture of rubber and plastic products, other non-metallic mineral products</i>	2014	100,9	110,4	115,8	121,9
	2015	139,2	142,9	137,2	131,5
	2016	117,2	107,5	108,5	110,0
	2017	111,5	111,5	111,5	112,1
	2018	112,4	112,1	112,8	112,9
	2019	110,5	109,1	106,6	103,3
Виробництво гумових і пластмасових виробів/ <i>Manufacture of rubber and plastic products</i>	2014	102,2	117,6	125,9	135,8
	2015	158,0	153,1	144,6	135,0
	2016	117,3	105,8	105,5	106,4
	2017	105,5	106,6	106,4	107,0
	2018	107,3	106,5	107,0	106,2
	2019	103,6	101,7	98,6	95,6
Виробництво іншої неметалевої мінеральної продукції/ <i>Manufacture of other non-metallic mineral products</i>	2014	100,3	106,5	110,4	114,4
	2015	128,3	136,8	132,6	129,3
	2016	117,4	108,6	110,4	112,1
	2017	116,0	115,2	115,1	115,7
	2018	115,8	115,7	116,4	117,1
	2019	114,9	113,6	111,5	107,9
Металургійне виробництво, виробництво готових металевих виробів, крім машин та устаткування/ <i>Manufacture of basic metal, manufacture of fabricated metal products, except machinery and equipment</i>	2014	99,7	123,0	135,6	147,9
	2015	160,1	143,1	129,6	116,6
	2016	104,5	117,5	124,0	133,7
	2017	153,7	131,0	126,8	132,6
	2018	122,6	118,4	118,5	108,4
	2019	96,3	94,9	90,4	82,1
Металургійне виробництво/ <i>Manufacture of basic metals</i>	2014	99,2	124,0	138,0	150,4
	2015	161,6	141,9	127,5	114,2
	2016	102,8	118,5	125,8	136,7
	2017	158,5	132,7	128,1	134,4
	2018	123,0	118,8	119,0	107,9
	2019	95,2	93,8	89,1	80,1
Виробництво готових металевих виробів, крім машин і устаткування/ <i>Manufacture of fabricated metal products, except machinery and equipment</i>	2014	102,3	114,9	118,7	130,9
	2015	150,4	154,7	148,2	136,7
	2016	118,4	107,5	107,8	109,1
	2017	115,7	115,9	115,4	118,4
	2018	118,5	114,6	114,7	113,1
	2019	105,5	103,0	99,9	97,7

Продовження табл. 1.7 /Continuation of the table 1.7

		I квартал/ I quarter	II квартал/ II quarter	III квартал/ III quarter	IV квартал/ IV quarter
Виробництво комп'ютерів, електронної та оптичної продукції/ <i>Manufacture of computer, electronic and optical products</i>	2014	102,9	111,8	115,4	119,8
	2015	139,7	140,5	138,6	134,9
	2016	115,6	106,8	105,4	106,1
	2017	110,9	110,7	110,8	110,9
	2018	109,5	108,3	110,1	109,7
	2019	106,1	106,6	105,1	103,1
Виробництво електричного устаткування/ <i>Manufacture of electrical equipment</i>	2014	100,6	108,1	115,3	122,7
	2015	139,1	140,8	133,3	124,8
	2016	110,6	104,3	103,5	105,6
	2017	109,3	109,1	113,0	122,0
	2018	127,4	126,0	123,7	113,9
	2019	102,8	99,0	93,9	87,2
Виробництво машин і устаткування, н.в.і.у./ <i>Manufacture of machinery and equipment n.e.c.</i>	2014	102,0	107,9	110,3	113,4
	2015	122,2	127,4	129,9	128,0
	2016	127,6	119,0	115,2	114,3
	2017	109,9	110,5	110,7	111,7
	2018	113,3	110,8	110,8	110,7
	2019	105,6	104,3	102,8	100,6
Виробництво автотранспортних засобів, причепів і напівпричепів та інших транспортних засобів/ <i>Manufacture of motor vehicles, trailers and semi-trailers, and other transport equipment</i>	2014	97,6	106,4	107,7	108,3
	2015	113,9	112,0	112,8	115,1
	2016	115,5	112,9	111,6	110,4
	2017	113,0	114,8	117,6	119,2
	2018	119,1	117,8	118,4	118,1
	2019	110,6	107,5	105,0	102,6
Виробництво автотранспортних засобів, причепів і напівпричепів/ <i>Manufacture of motor vehicles, trailers and semi-trailers</i>	2014	103,8	121,7	130,8	137,4
	2015	155,5	147,0	140,7	139,7
	2016	126,3	110,9	107,7	102,0
	2017	101,5	104,5	115,1	119,5
	2018	120,5	115,3	109,9	107,8
	2019	100,6	103,3	97,4	93,3
Виробництво інших транспортних засобів/ <i>Manufacture of other transport equipment</i>	2014	96,4	102,9	102,6	101,8
	2015	103,4	101,2	103,1	105,2
	2016	110,3	113,2	112,7	114,1
	2017	118,6	119,9	118,3	118,5
	2018	118,6	120,4	124,2	125,0
	2019	117,0	109,7	109,2	107,6
Виробництво меблів/ <i>Manufacture of furniture</i>	2014	100,1	107,8	114,6	119,2
	2015	142,7	147,8	141,2	137,8
	2016	115,9	107,9	110,2	111,4
	2017	112,0	111,7	110,5	111,6
	2018	113,6	111,4	111,1	111,2
	2019	107,3	107,1	105,6	103,4
Постачання електроенергії, газу, пари та кондиційованого повітря/ <i>Electricity, gas, steam and air conditioning supply</i>	2014	106,9	98,6	129,2	129,6
	2015	134,2	144,2	132,4	128,3
	2016	126,7	117,0	123,6	153,5
	2017	139,5	141,5	125,1	103,2
	2018	127,4	122,8	131,2	131,5
	2019	124,1	109,5	109,6	104,1

1.8. ІНДЕКСИ ЦІН ВИРОБНИКІВ

PRODUCER PRICE INDICES

		Січень/ <i>January</i>	Лютий/ <i>February</i>	Березень/ <i>March</i>	Квітень/ <i>April</i>	Травень/ <i>May</i>
Вугілля кам'яне	2014	97,7	99,7	95,3	100,8	100,4
	2015	101,1	99,8	101,1	99,7	100,4
	2016	105,4	117,2	100,4	100,2	99,9
	2017	107,7	98,8	100,0	112,6	101,1
	2018	99,9	100,2	100,0	98,8	104,3
	2019	105,6	100,1	99,8	99,9	100,0
Нафта сира, у тому числі нафта, одержана з мінералів бітумінозних	2014	97,7	100,0	103,5	100,0	100,0
	2015	100,0	100,0	147,0	90,8	108,1
	2016	74,1	107,0	123,8	94,5	119,7
	2017	128,7	100,0	93,6	100,4	94,1
	2018	113,9	87,7	95,0	105,9	111,1
	2019	91,5	108,8	100,0	108,3	104,1
Газ природний	2014	98,0	99,6	100,5	106,4	103,9
	2015	99,7	98,1	115,3	308,3	98,7
	2016	99,9	99,4	99,4	99,4	228,4
	2017	100,6	100,1	100,2	99,4	98,8
	2018	102,0	99,4	99,7	98,0	101,9
	2019	98,7	99,0	97,9	97,2	98,4
Руди залізні	2014	102,2	101,4	106,6	101,2	108,7
	2015	96,8	118,0	114,1	91,3	84,4
	2016	96,7	104,5	109,7	129,6	107,9
	2017	111,4	106,2	112,0	98,0	75,7
	2018	103,9	109,4	98,5	95,5	91,3
	2019	92,0	102,6	106,6	97,5	110,2
Гранули, щебінь (камінь дроблений), крихта та порошок; галька, гравій	2014	100,6	100,0	100,9	106,4	103,9
	2015	99,0	124,3	100,6	101,6	114,7
	2016	99,8	102,0	100,7	99,3	99,7
	2017	103,7	102,1	105,6	101,7	101,2
	2018	105,7	105,3	105,4	100,5	104,8
	2019	100,8	101,8	102,6	100,1	100,3
М'ясо великої рогатої худоби свіже чи охолоджене	2014	101,0	100,7	102,2	100,0	100,1
	2015	101,3	101,6	107,2	100,7	101,0
	2016	100,4	99,3	100,3	98,9	99,8
	2017	104,2	109,2	102,1	99,9	99,1
	2018	101,9	104,5	97,2	99,8	97,8
	2019	100,1	98,5	101,5	97,6	98,9
М'ясо свиней свіже чи охолоджене	2014	96,1	99,9	103,0	117,5	96,0
	2015	96,3	97,3	113,8	110,4	103,2
	2016	98,1	89,5	110,2	105,9	98,9
	2017	92,7	113,1	97,0	107,9	108,4
	2018	99,5	99,4	100,6	108,2	92,4
	2019	96,8	96,0	98,5	119,1	90,1

ЗА ВИДАМИ ПРОМИСЛОВОЇ ПРОДУКЦІЇ У 2014-2019 РОКАХ

BY TYPE OF INDUSTRIAL PRODUCTION IN 2014-2019

(до попереднього місяця; відсотків/to previous month; percent)

Червень/ June	Липень/ July	Серпень/ August	Вересень/ September	Жовтень/ October	Листопад/ November	Грудень/ December	
110,9	100,9	105,6	112,7	103,5	106,6	98,7	<i>Hard coal</i>
99,9	100,1	100,1	105,5	94,6	99,8	97,4	
91,9	99,1	98,3	100,2	106,4	100,0	118,6	
100,4	100,5	106,0	104,3	100,6	108,7	100,1	
100,0	99,7	102,6	100,2	99,8	99,9	100,1	
99,8	88,7	105,4	98,1	90,8	89,4	97,7	
100,0	133,9	100,0	100,0	88,0	100,0	96,4	<i>Petroleum oils and oils obtained</i>
97,6	98,6	81,7	94,9	101,0	100,0	87,2	<i>from bituminous minerals, crude</i>
103,4	98,4	89,8	113,2	109,1	89,8	99,9	
94,1	100,4	107,4	110,5	100,0	110,3	108,4	
100,0	101,3	100,8	110,4	105,4	85,3	87,0	
100,0	85,1	94,9	100,0	93,9	105,7	97,1	
101,2	100,0	100,0	101,3	100,2	101,2	104,2	<i>Natural gas, liquefied or in</i>
99,3	100,0	99,6	100,1	100,9	100,2	100,1	<i>gaseous state</i>
98,2	101,1	101,9	100,1	100,4	107,7	103,6	
100,0	100,5	100,1	100,2	101,2	100,6	100,5	
100,8	100,3	100,5	101,6	100,9	119,8	102,5	
100,2	88,1	87,4	95,2	94,7	107,8	95,2	
99,5	89,7	109,9	99,6	91,0	99,7	106,9	<i>Iron ores</i>
101,4	105,3	95,6	98,2	102,1	93,0	91,3	
98,5	91,9	106,4	113,9	96,5	110,5	120,4	
91,8	98,4	106,6	107,3	106,3	93,7	105,1	
103,8	104,6	98,7	103,2	106,5	102,7	108,6	
101,4	107,8	103,2	75,7	89,7	97,7	95,4	
102,3	101,6	100,0	100,0	100,1	99,1	100,1	<i>Granules, chippings and powder;</i>
97,1	99,7	89,4	100,7	100,0	103,5	105,3	<i>pebbles, gravel</i>
100,9	99,9	100,4	103,7	100,5	101,7	101,3	
103,4	101,8	102,1	102,7	103,0	101,9	101,6	
101,9	100,3	100,9	101,6	101,5	100,1	99,8	
100,1	99,5	100,2	100,4	98,9	99,3	99,5	
102,8	102,6	101,2	106,0	103,6	101,7	102,8	<i>Meat of bovine animals, fresh or</i>
102,0	103,2	101,3	99,5	104,8	100,0	99,0	<i>chilled</i>
99,7	98,7	100,5	102,1	102,2	103,5	103,4	
99,9	100,3	99,6	102,7	100,9	102,6	100,9	
99,3	99,3	99,0	101,1	100,6	101,0	99,9	
99,0	99,8	100,2	101,1	101,9	100,1	100,2	
105,3	101,5	101,8	111,2	94,5	94,9	105,7	<i>Meat of swine, fresh or chilled</i>
99,9	110,9	101,0	94,2	93,0	100,4	97,2	
98,7	105,8	101,0	105,5	93,0	104,1	106,1	
112,2	98,9	104,6	105,3	92,5	101,5	98,8	
101,0	99,1	103,8	104,8	97,0	95,2	101,3	
109,1	97,0	106,5	94,6	101,5	95,1	100,5	

		Січень/ <i>January</i>	Лютий/ <i>February</i>	Березень/ <i>March</i>	Квітень/ <i>April</i>	Травень/ <i>May</i>
М'ясо свійської птиці свіже чи охолоджене	2014	98,1	98,7	99,1	101,6	101,3
	2015	95,2	94,7	114,2	101,9	105,7
	2016	95,6	100,2	100,2	103,7	97,8
	2017	100,7	104,7	100,4	101,6	100,3
	2018	102,3	99,0	101,4	96,9	97,9
	2019	101,4	97,6	99,2	103,0	101,8
Вироби ковбасні варені, сосиски, сардельки	2014	100,0	100,6	101,4	102,6	102,1
	2015	100,6	101,1	108,6	102,4	99,9
	2016	100,0	100,1	100,4	100,0	100,2
	2017	100,3	103,3	101,3	101,3	100,8
	2018	100,6	102,7	101,0	100,4	100,2
	2019	100,3	99,8	101,6	101,5	101,8
Сік томатний	2014	100,1	100,1	104,3	104,0	102,7
	2015	102,7	104,5	110,2	100,1	100,2
	2016	111,4	105,8	100,2	99,9	104,9
	2017	100,0	100,0	102,1	100,0	100,0
	2018	104,8	100,1	103,4	100,7	100,0
	2019	100,0	101,1	100,2	100,0	100,0
Сік яблучний	2014	99,1	102,3	108,4	108,8	96,5
	2015	105,3	113,4	103,2	99,7	99,6
	2016	109,1	104,6	104,5	99,7	99,8
	2017	100,4	100,0	100,1	99,2	99,7
	2018	107,4	100,0	99,4	103,0	104,3
	2019	95,9	98,6	103,3	97,7	101,7
Олія соняшникова нерафінована	2014	100,1	99,6	109,6	113,6	108,5
	2015	109,0	109,6	115,3	101,6	93,8
	2016	102,9	110,8	102,1	101,4	100,0
	2017	103,1	102,8	99,1	95,9	102,4
	2018	101,5	98,4	98,6	99,6	99,7
	2019	100,4	100,8	98,4	100,0	99,0
Олія соняшникова та її фракції, рафіновані, але не піддані хімічній модифікації	2014	100,0	97,9	99,7	102,1	104,5
	2015	107,1	120,8	111,5	100,1	100,0
	2016	101,7	106,5	100,7	98,4	98,7
	2017	101,3	99,8	99,8	97,3	98,4
	2018	102,0	98,1	97,6	100,3	99,8
	2019	100,6	98,3	100,5	100,4	97,7
Молоко рідке оброблене (пастеризоване, стерилізоване, гомогенізоване, топлене, пептизоване)	2014	102,1	101,4	100,5	104,4	100,5
	2015	101,6	100,5	106,3	101,2	101,5
	2016	100,8	101,7	102,3	100,1	98,8
	2017	105,7	103,1	101,4	100,4	99,7
	2018	100,2	100,8	101,8	101,8	99,1
	2019	103,1	100,1	101,9	97,4	99,4
Масло вершкове та продукти молочні пастоподібні	2014	100,6	101,8	101,1	99,8	98,5
	2015	100,4	100,0	107,6	99,9	101,0
	2016	102,1	102,4	104,0	96,9	97,1
	2017	101,1	100,2	100,5	97,0	99,5
	2018	100,1	104,0	96,9	99,1	97,9
	2019	101,9	100,4	99,8	99,8	100,5

Продовження табл.1.8/ Continuation of the table 1.8

Червень/ June	Липень/ July	Серпень/ August	Вересень/ September	Жовтень/ October	Листопад/ November	Грудень/ December	
107,5	112,4	101,7	104,7	101,5	105,0	99,8	<i>Meat of poultry, fresh or chilled</i>
99,3	102,8	102,3	101,9	102,1	98,9	104,2	
103,4	104,0	98,1	107,3	99,0	99,9	100,4	
106,2	107,6	104,3	106,4	98,1	98,7	102,2	
100,2	87,1	105,9	103,2	108,5	97,9	100,5	
102,1	100,4	97,3	98,9	98,5	99,7	95,8	
102,8	103,7	100,9	104,5	102,3	100,6	103,7	<i>Boiled sausage, sausages, wieners</i>
99,2	100,1	102,8	101,3	100,7	101,5	100,7	
100,1	100,7	100,2	101,7	101,2	100,0	100,7	
101,5	102,1	101,3	101,8	102,4	101,3	102,1	
99,9	100,8	98,8	103,3	101,9	100,7	100,3	
100,3	100,4	100,1	100,5	100,2	100,0	100,2	
100,0	100,0	100,2	100,1	104,0	100,0	100,0	<i>Tomato juice</i>
102,3	101,2	100,0	98,9	101,7	101,8	100,0	
105,3	100,0	100,0	100,9	100,0	104,0	100,2	
100,0	100,0	100,0	102,8	100,2	100,0	100,1	
100,5	100,0	100,0	104,2	100,6	100,0	100,1	
100,0	100,0	100,1	102,2	100,3	100,3	100,0	
103,3	100,9	98,1	100,0	100,4	100,1	99,9	<i>Apple juice</i>
102,9	100,1	106,6	104,7	104,1	100,2	102,3	
100,6	99,6	93,3	100,0	102,3	101,0	99,2	
101,3	107,2	108,9	109,1	102,9	102,3	113,1	
98,6	99,0	96,9	99,4	94,6	95,7	93,0	
101,9	101,1	101,2	121,7	102,7	103,7	99,9	
101,3	100,2	104,6	99,8	97,6	110,6	105,7	<i>Sunflower-seed oil, crude</i>
104,0	100,0	104,2	98,8	96,6	106,5	101,8	
96,6	101,1	99,1	103,5	98,8	99,2	99,9	
93,8	99,7	100,9	101,2	103,1	101,3	100,2	
99,8	100,9	101,4	100,8	98,2	96,9	98,1	
101,8	100,6	100,9	96,9	95,7	99,1	99,3	
102,5	100,9	104,5	99,6	104,5	104,3	112,4	<i>Sunflower-seed oil and its</i>
99,6	101,5	100,1	98,1	99,7	102,6	98,9	<i>fractions, refined but not</i>
101,3	99,8	99,8	101,1	99,8	100,1	101,4	<i>chemically modified</i>
99,9	100,3	99,4	102,1	104,1	99,5	100,8	
99,7	101,2	101,0	98,9	98,7	95,2	97,4	
101,8	102,6	101,5	97,9	97,6	95,6	97,1	
99,9	99,2	100,3	102,4	100,7	100,9	101,3	<i>Processed liquid milk</i>
100,3	100,2	101,1	100,6	101,8	102,7	102,9	
100,1	99,6	101,3	104,5	104,0	101,6	102,6	
100,0	98,2	101,0	103,8	102,3	102,9	102,1	
99,5	100,1	100,7	102,6	100,9	101,1	100,4	
100,1	100,0	100,5	107,4	97,8	100,4	100,8	
97,9	100,6	99,7	101,2	100,5	100,3	101,0	<i>Butter and dairy spreads</i>
99,3	100,6	100,6	101,3	106,4	104,9	104,6	
98,9	100,1	104,8	105,9	111,5	103,2	109,0	
101,6	104,0	100,6	104,0	102,2	105,0	99,2	
103,4	99,8	100,3	102,7	101,5	101,3	103,0	
99,6	99,7	101,1	101,3	100,1	101,8	100,8	

		Січень/ <i>January</i>	Лютий/ <i>February</i>	Березень/ <i>March</i>	Квітень/ <i>April</i>	Травень/ <i>May</i>
Сир твердий	2014	101,6	101,7	101,7	99,6	98,3
	2015	105,6	101,0	105,9	104,8	101,6
	2016	100,9	101,2	100,8	100,4	97,4
	2017	106,7	100,3	101,3	100,1	95,7
	2018	101,7	97,9	98,8	100,8	97,9
	2019	100,8	103,1	99,9	98,4	98,8
Кефір неароматизований, без додавання фруктів, горіхів, какао та інших наповнювачів	2014	101,4	102,5	101,8	102,4	100,0
	2015	102,3	100,2	108,6	101,0	101,4
	2016	100,2	101,8	103,0	100,3	99,6
	2017	101,4	101,8	101,3	100,5	98,9
	2018	100,4	100,1	103,1	100,6	99,6
	2019	100,5	99,9	101,9	100,1	99,9
Сметана неароматизована, без додавання фруктів, горіхів, какао та інших наповнювачів	2014	100,9	101,0	101,8	101,8	100,5
	2015	100,6	100,6	107,9	103,3	101,3
	2016	100,9	102,3	102,4	101,4	100,4
	2017	102,5	102,2	101,6	100,3	99,4
	2018	100,1	100,5	101,4	102,1	99,6
	2019	100,8	100,3	102,0	100,3	99,9
Борошно пшеничне чи пшенично-житне	2014	100,6	102,5	103,3	108,3	109,2
	2015	105,3	115,9	108,5	96,8	96,1
	2016	103,3	101,5	100,1	99,3	100,2
	2017	101,6	103,1	101,3	100,4	99,5
	2018	101,0	100,6	100,2	100,9	100,6
	2019	102,0	99,7	100,6	99,0	99,4
Гречка (ядриця, січка)	2014	99,9	104,1	118,6	106,5	100,4
	2015	101,8	100,6	112,9	100,9	97,5
	2016	102,2	114,3	106,3	102,7	103,7
	2017	100,8	102,0	99,2	95,2	96,4
	2018	98,2	97,6	93,3	90,5	95,6
	2019	100,7	102,1	100,0	95,9	99,0
Хліб житній	2014	100,0	100,0	100,0	105,8	112,6
	2015	100,9	105,7	116,5	102,6	100,0
	2016	100,0	100,9	103,3	102,3	100,1
	2017	100,2	102,1	101,5	100,0	100,1
	2018	102,4	100,2	100,6	100,0	100,2
	2019	100,3	100,5	100,0	114,0	100,0
Хліб пшеничний	2014	100,0	100,0	100,8	103,8	106,8
	2015	102,5	107,3	118,8	101,6	100,0
	2016	100,0	100,3	100,3	100,1	101,2
	2017	103,7	104,3	102,5	100,2	100,5
	2018	101,3	100,7	101,0	101,0	100,8
	2019	100,2	101,6	100,7	100,9	101,1
Хліб житньо-пшеничний і пшенично- житній	2014	100,0	100,0	100,5	102,6	104,9
	2015	104,7	111,3	116,3	100,0	99,9
	2016	100,1	100,1	100,3	100,2	100,6
	2017	101,8	106,1	104,0	100,2	101,1
	2018	100,8	101,2	102,4	102,3	100,3
	2019	100,4	102,9	101,0	100,5	104,3

Продовження табл.1.8/ Continuation of the table 1.8

Червень/ June	Липень/ July	Серпень/ August	Вересень/ September	Жовтень/ October	Листопад/ November	Грудень/ December	
98,6	98,8	99,1	102,6	100,4	99,9	100,7	<i>Cheese hard</i>
100,2	105,1	101,0	99,3	99,3	103,2	106,3	
97,5	101,3	100,0	101,7	104,9	105,4	106,8	
98,5	100,1	99,8	101,0	104,6	105,8	104,0	
99,6	99,4	101,1	102,6	100,6	103,2	104,0	
97,9	99,8	99,2	103,1	102,3	101,7	102,1	
99,2	100,2	100,6	103,9	100,2	101,2	101,0	<i>Kefir, not flavoured, not containing</i>
101,4	99,7	101,1	101,0	101,2	101,3	101,6	<i>added fruits, nuts, cocoa and other</i>
100,1	99,9	100,8	103,8	103,6	105,4	106,9	<i>fillers</i>
100,1	100,4	101,3	102,5	102,6	103,3	102,5	
99,4	100,0	100,5	102,0	100,9	101,3	100,5	
99,8	100,1	101,2	100,9	101,3	101,2	101,0	
100,2	100,7	100,7	101,0	100,5	100,8	101,0	<i>Sour cream, not flavoured, not</i>
100,0	100,4	101,4	100,5	101,3	103,1	102,0	<i>containing added fruits, nuts, cocoa</i>
100,0	100,3	99,6	104,1	103,2	101,4	106,0	<i>and other fillers</i>
100,0	101,1	102,5	102,3	102,2	103,7	102,5	
99,3	100,0	101,1	102,4	100,8	102,0	101,6	
99,8	99,8	100,9	102,6	101,2	100,3	100,8	
109,0	99,7	99,1	100,7	101,6	101,1	101,7	<i>Wheat or maslin flour</i>
94,7	96,4	100,3	99,5	99,8	104,1	101,8	
100,4	99,5	99,1	101,8	100,7	102,6	102,4	
100,0	100,2	100,5	100,3	101,2	100,9	100,9	
99,8	100,7	109,4	102,3	101,2	100,7	100,7	
101,1	97,9	94,4	95,9	99,4	100,6	100,0	
102,1	99,2	99,8	99,8	101,5	124,1	131,7	<i>Buckwheat (core, crushed)</i>
100,7	104,1	112,6	100,2	105,4	109,5	102,9	
103,8	93,9	96,3	90,3	101,2	101,7	102,2	
94,2	94,8	104,2	90,4	95,0	96,5	91,5	
106,0	110,4	92,7	101,6	98,2	97,1	100,3	
107,8	101,2	107,4	119,1	114,1	101,5	102,6	
100,2	98,8	100,3	102,7	100,0	100,0	106,5	<i>Rye bread</i>
100,0	98,8	100,0	100,0	100,0	100,0	100,4	
100,0	100,0	100,0	101,9	100,3	103,0	101,8	
101,0	100,0	101,8	100,0	100,0	101,5	100,1	
101,6	100,1	102,4	104,1	100,8	103,6	102,1	
104,3	100,0	100,0	100,0	100,0	100,0	100,0	
102,5	101,0	102,7	105,0	102,4	100,1	102,9	<i>White bread</i>
103,4	100,0	100,0	100,0	99,9	100,3	101,8	
100,9	100,1	100,1	101,0	101,0	101,6	101,8	
101,0	100,9	101,1	101,2	103,3	101,8	100,8	
100,6	101,5	101,8	102,3	101,3	102,3	101,3	
101,1	100,3	100,2	100,1	100,1	101,3	100,4	
100,9	100,6	106,0	104,1	100,8	100,2	102,8	<i>Rye-wheat and wheat-rye bread</i>
100,3	100,0	100,0	100,0	100,0	100,8	105,1	
101,0	100,2	100,3	100,6	101,8	100,9	101,3	
100,3	101,4	101,8	101,3	104,3	101,4	100,7	
100,3	102,4	101,9	102,4	101,1	104,0	101,3	
102,0	100,0	100,2	100,1	100,0	102,2	100,0	

		Січень/ <i>January</i>	Лютий/ <i>February</i>	Березень/ <i>March</i>	Квітень/ <i>April</i>	Травень/ <i>May</i>
Пряники та вироби подібні; печиво солодке; вафлі та вафельні пластини	2014	100,6	100,3	102,1	102,8	103,9
	2015	103,7	111,5	111,6	100,3	100,4
	2016	101,3	101,2	102,0	99,7	99,9
	2017	101,1	101,2	102,3	100,6	102,2
	2018	100,6	99,6	101,7	100,0	99,7
	2019	101,3	100,9	100,7	100,2	99,7
Вироби макаронні, локшина та вироби борошняні подібні	2014	100,0	100,0	104,8	102,9	111,7
	2015	104,9	106,8	132,0	96,7	93,9
	2016	100,2	99,3	100,0	99,6	95,2
	2017	100,2	102,4	100,1	100,0	100,1
	2018	104,0	100,7	102,2	100,0	100,0
	2019	100,0	105,6	100,2	100,1	100,8
Цукор білий кристалічний буряковий	2014	102,0	102,6	106,8	106,4	106,8
	2015	103,7	110,9	109,4	98,8	103,1
	2016	101,0	98,8	99,7	98,5	98,7
	2017	99,4	103,9	109,0	100,6	99,4
	2018	100,8	105,1	92,5	97,7	102,2
	2019	101,6	98,0	98,6	100,7	102,4
Шоколад і продукти харчові готові, які містять какао (крім какао-порошку підсоложеного), у пакуваннях масою менше 2 кг	2014	100,3	100,6	101,3	105,1	103,7
	2015	106,3	104,9	117,6	104,1	105,2
	2016	100,1	96,6	100,7	98,7	102,2
	2017	100,5	100,4	101,2	100,0	99,9
	2018	100,4	97,9	101,5	99,8	99,1
	2019	101,3	100,0	98,4	99,5	100,2
Бренді (включаючи "Коньяк України")	2014	99,2	102,1	100,0	96,6	100,0
	2015	104,1	101,3	105,5	100,0	99,3
	2016	99,9	102,5	102,7	102,2	100,3
	2017	94,4	101,3	99,6	100,0	99,9
	2018	100,6	98,4	97,6	98,9	100,0
	2019	100,0	100,3	100,0	100,0	100,0
Горілка з вмістом спирту не більше 45,4 %	2014	100,0	100,0	102,6	99,3	101,1
	2015	105,2	103,4	105,1	111,9	102,0
	2016	101,7	103,6	92,6	103,4	105,2
	2017	100,5	100,8	89,7	102,1	103,9
	2018	100,4	100,2	103,1	100,1	99,9
	2019	101,7	100,6	100,0	100,7	100,0
Пиво, крім відходів пивоваріння	2014	100,9	100,2	100,1	104,9	97,7
	2015	103,5	101,2	108,2	100,4	103,3
	2016	103,6	101,6	103,8	101,7	102,7
	2017	102,5	101,4	101,4	104,2	100,3
	2018	102,2	104,2	104,2	100,1	101,8
	2019	100,4	102,8	100,7	104,2	100,4
Води натуральні мінеральні негазовані	2014	100,0	100,0	117,6	100,9	100,4
	2015	100,6	107,7	128,9	100,4	101,0
	2016	99,9	100,1	100,0	100,9	100,9
	2017	100,1	100,0	99,9	100,0	100,0
	2018	100,0	100,1	97,2	101,3	100,0
	2019	100,0	99,9	103,1	100,5	99,9

Продовження табл.1.8/ Continuation of the table 1.8

Червень/ June	Липень/ July	Серпень/ August	Вересень/ September	Жовтень/ October	Листопад/ November	Грудень/ December	
100,1	102,3	100,6	106,3	101,3	100,7	101,9	<i>Gingerbread and the like; sweet</i>
101,0	101,5	100,4	100,1	100,4	101,9	101,3	<i>biscuits; waffles and wafers</i>
99,8	99,1	100,3	102,0	100,7	100,9	102,5	
99,7	99,7	100,9	99,6	101,3	100,7	102,5	
100,3	100,1	101,0	103,1	100,2	99,8	99,8	
100,0	100,1	99,2	100,8	100,3	99,7	99,2	
104,6	100,0	100,0	100,2	100,0	104,2	101,1	<i>Macaroni, noodles and similar</i>
94,8	99,7	99,6	100,4	95,9	101,6	105,0	<i>farinaceous products</i>
101,1	100,0	99,8	98,0	100,2	100,0	102,1	
100,5	100,0	100,0	100,0	100,7	101,5	100,0	
100,1	100,0	104,6	104,2	100,0	105,3	100,0	
100,3	101,0	100,0	100,1	99,9	100,0	100,0	
102,0	102,1	102,2	97,0	92,1	92,2	100,7	<i>White beet, sugar, crystalline</i>
104,0	101,8	101,2	103,1	114,4	103,5	101,2	
97,5	101,9	100,5	100,1	103,4	104,9	98,0	
98,0	100,4	99,8	95,5	89,2	105,5	92,5	
96,0	105,1	101,8	95,9	95,9	100,0	100,6	
105,0	99,6	97,2	99,3	94,9	99,8	99,4	
100,7	102,2	101,4	106,0	102,6	101,6	103,5	<i>Chocolate and food preparations</i>
100,8	100,1	100,1	100,4	100,5	100,7	101,4	<i>containing cocoa (except</i>
100,2	99,1	100,2	100,3	100,0	101,0	101,0	<i>sweetened cocoa powder), other</i>
99,9	99,6	100,5	101,0	100,1	100,2	102,6	<i>than in bulk forms</i>
100,7	100,4	100,5	102,0	99,6	99,0	100,8	
102,9	100,2	99,1	100,1	100,4	100,4	96,3	
103,7	101,0	100,0	101,1	100,0	100,3	100,3	<i>Brandy</i>
99,8	105,7	105,3	102,5	100,0	100,8	100,6	<i>(including "Cognac of Ukraine")</i>
98,8	99,2	100,0	103,6	99,7	100,2	107,8	
100,3	100,7	100,0	116,0	101,2	103,5	101,1	
100,0	99,7	100,0	100,4	106,2	99,6	100,0	
100,0	100,0	100,1	100,0	99,9	100,0	100,0	
104,0	93,5	111,4	102,4	100,0	100,0	101,1	<i>Vodka of an alcoholic strength</i>
97,2	104,7	101,0	109,1	101,5	97,0	98,7	<i>by volume of ≤ 45,4 %</i>
103,2	99,1	99,5	101,7	100,3	98,0	112,3	
100,2	99,8	100,2	117,7	100,1	102,6	100,5	
99,9	100,3	100,0	100,0	119,0	102,2	100,7	
100,3	100,2	100,1	100,0	100,6	100,3	100,2	
103,7	100,5	104,1	104,1	102,8	102,1	100,8	<i>Beer, except dregs from brewing</i>
101,4	104,6	100,4	100,0	101,5	100,0	100,8	
101,6	102,1	100,0	100,2	100,0	100,0	100,1	
100,3	100,1	101,2	100,0	100,0	100,0	100,7	
101,4	103,1	99,8	100,5	100,2	100,9	100,1	
101,8	103,4	100,6	99,5	100,2	100,1	100,0	
100,0	100,2	100,8	100,5	105,1	100,1	100,6	<i>Natural mineral not aerated waters</i>
93,6	102,6	100,0	100,0	102,5	99,8	100,0	
100,3	100,0	100,0	100,1	100,0	100,0	100,0	
100,1	106,3	100,0	100,0	100,1	100,0	100,1	
100,9	104,7	99,9	103,1	100,0	100,0	100,2	
100,0	99,9	100,1	105,3	100,0	100,0	100,1	

		Січень/ <i>January</i>	Лютий/ <i>February</i>	Березень/ <i>March</i>	Квітень/ <i>April</i>	Травень/ <i>May</i>
Води натуральні мінеральні газовані	2014	100,2	100,1	109,8	101,0	102,1
	2015	102,3	104,4	113,9	107,6	99,4
	2016	100,6	100,3	100,7	100,7	100,0
	2017	100,2	100,6	100,8	101,0	100,1
	2018	100,3	100,7	100,5	105,7	101,0
	2019	100,1	100,0	103,8	101,2	100,0
Напої безалкогольні інші	2014	100,2	100,1	100,6	103,8	101,4
	2015	100,4	102,1	104,2	108,3	99,9
	2016	103,9	100,3	106,2	100,0	102,1
	2017	101,8	99,9	100,2	103,8	100,1
	2018	104,1	99,8	101,2	101,9	100,1
	2019	100,0	101,0	100,0	100,1	100,0
Сигари, черут (сигари з обрізаними кінцями), сигарили (сигари тонкі) та сигарети, з тютюну чи замінників тютюну	2014	97,5	100,0	101,6	108,3	101,7
	2015	100,0	99,7	105,9	111,3	99,8
	2016	97,3	99,6	99,4	99,1	101,5
	2017	95,7	102,4	100,4	102,1	102,0
	2018	95,3	102,6	100,6	100,0	99,6
	2019	97,3	98,4	97,2	100,0	103,5
Білизна постільна	2014	100,0	100,0	109,7	114,9	93,7
	2015	108,8	133,2	96,3	94,4	100,0
	2016	100,0	102,4	100,0	100,0	99,8
	2017	102,5	100,0	100,0	100,0	100,0
	2018	100,1	104,8	99,9	100,0	100,1
	2019	100,2	105,2	100,0	100,0	101,2
Комплекти, костюми, куртки, піджаки та блейзери, виробничого та професійного призначення, чоловічі	2014	100,0	100,0	100,5	100,0	100,7
	2015	100,7	113,7	102,4	108,9	101,4
	2016	101,1	100,5	100,2	100,8	100,6
	2017	101,4	100,3	101,3	100,2	100,1
	2018	105,3	99,4	100,1	101,6	102,2
	2019	101,3	102,7	100,4	103,8	99,2
Сукні, спідниці та спідниці-брюки, крім трикотажних, жіночі та дівчачі	2014	100,0	100,0	102,7	100,0	100,0
	2015	99,8	100,0	104,7	100,0	101,2
	2016	100,0	110,0	100,0	100,0	100,0
	2017	101,5	100,0	99,9	100,0	100,0
	2018	101,5	100,1	100,0	100,0	100,0
	2019	100,0	100,6	100,0	100,8	101,2
Одяг і аксесуари до одягу, трикотажні машинного або ручного в'язання, для немовлят	2014	100,0	100,0	100,0	102,3	100,0
	2015	101,7	100,2	115,6	100,0	100,0
	2016	100,0	100,5	100,0	100,0	100,0
	2017	100,3	100,0	100,2	100,0	100,0
	2018	100,0	99,6	100,1	100,0	100,0
	2019	100,0	100,0	100,7	100,0	100,0
Взуття з верхом зі шкіри натуральної, крім спортивного, взуття із захисним металевим підноском, взуття спеціалізованого різного	2014	100,5	101,0	100,1	101,8	103,1
	2015	101,3	104,7	105,0	99,3	100,0
	2016	100,0	100,1	100,3	100,0	100,0
	2017	100,0	108,0	100,0	100,3	100,0
	2018	100,0	100,1	100,0	100,0	100,0
	2019	100,1	100,0	99,7	99,9	99,8

Продовження табл.1.8/ Continuation of the table 1.8

Червень/ June	Липень/ July	Серпень/ August	Вересень/ September	Жовтень/ October	Листопад/ November	Грудень/ December	
100,7	100,4	100,8	100,9	101,5	100,5	100,8	<i>Natural mineral aerated waters</i>
98,2	102,4	101,6	100,5	101,8	100,1	100,0	
100,1	100,0	100,1	100,1	99,8	100,0	100,0	
100,5	103,8	100,0	100,1	100,1	101,0	100,9	
100,8	102,6	100,4	100,2	102,9	99,9	100,1	
100,9	100,0	100,2	102,0	99,9	100,0	100,1	
100,5	103,2	101,0	100,7	100,5	100,4	100,3	<i>Other non alcoholic beverages</i>
101,0	102,1	104,8	100,0	100,9	101,1	100,3	
100,5	102,0	100,2	100,4	99,2	102,7	99,9	
100,9	101,9	99,9	100,0	100,0	100,0	100,3	
102,6	100,4	101,2	99,9	100,4	100,1	100,1	
100,2	100,2	100,7	100,5	99,9	100,0	100,0	
102,4	93,3	106,7	96,0	105,0	101,3	102,3	<i>Cigars, cheroots, cigarillos and</i>
103,8	99,7	100,0	104,0	100,9	99,4	92,8	<i>cigarettes, of tobacco or tobacco</i>
102,5	116,3	99,8	116,4	105,6	99,3	101,9	<i>substitutes</i>
100,8	103,0	100,9	104,3	101,9	100,6	102,9	
94,9	101,2	103,4	106,8	102,5	104,7	100,1	
99,7	98,6	100,5	109,4	103,9	100,5	106,9	
101,2	100,0	100,0	106,6	104,3	105,6	101,4	<i>Bed linen</i>
100,7	99,7	100,3	100,1	99,8	102,0	100,0	
100,0	100,0	99,9	100,1	100,0	100,0	100,0	
100,0	100,0	100,0	103,1	100,2	98,9	100,0	
100,0	100,0	100,1	108,0	100,0	100,0	95,7	
100,6	100,2	100,0	100,0	100,0	100,0	100,0	
100,8	100,3	101,9	101,1	100,3	100,9	101,0	<i>Men's ensembles, jackets and</i>
100,2	99,0	100,3	100,8	100,0	102,2	100,4	<i>blazers, industrial and</i>
100,6	101,1	99,5	101,5	100,0	99,0	100,6	<i>occupational</i>
99,9	100,0	99,3	99,8	100,1	100,6	100,1	
104,1	100,1	100,0	100,2	100,8	100,9	100,6	
100,0	99,9	99,2	99,7	100,4	100,9	98,0	
104,1	100,7	103,1	100,9	104,5	100,0	101,4	<i>Women's or girls' dresses, skirts</i>
100,0	102,0	100,6	100,0	100,0	100,6	101,0	<i>and divided skirts of textile</i>
100,0	100,0	100,0	100,0	100,0	100,0	100,0	<i>fabrics, not knitted or crocheted</i>
100,0	100,0	100,0	100,0	100,0	100,0	100,0	
100,0	100,0	100,0	100,0	100,0	100,0	107,4	
100,0	100,6	103,1	103,1	100,0	101,8	103,2	
100,0	103,1	100,0	100,0	100,0	100,0	100,0	<i>Babies' garments and clothing</i>
100,0	100,0	100,9	100,0	100,0	100,0	100,0	<i>accessories, knitted or crocheted</i>
100,0	100,0	100,0	101,6	100,0	100,0	105,8	
99,7	100,3	100,0	100,0	100,0	100,0	100,4	
100,0	100,0	100,0	101,8	100,0	100,0	100,1	
100,0	100,0	100,0	99,7	100,0	100,0	100,0	
100,4	102,4	98,8	100,0	111,1	101,5	100,0	<i>Footwear with uppers of leather,</i>
100,0	101,5	101,5	100,0	100,0	100,4	100,6	<i>other than sports footwear,</i>
100,0	100,0	100,0	100,0	99,9	100,0	100,9	<i>footwear incorporating</i>
100,9	100,0	100,0	100,0	100,0	100,0	100,0	<i>a protective metal toe-cap and</i>
100,0	100,7	100,0	100,4	100,0	100,0	100,0	<i>miscellaneous special footwear</i>
99,7	100,4	101,5	100,2	100,0	99,3	100,1	

		Січень/ <i>January</i>	Лютий/ <i>February</i>	Березень/ <i>March</i>	Квітень/ <i>April</i>	Травень/ <i>May</i>
Папір і картон гофровані, у рулонах або в аркушах	2014	100,3	100,3	100,0	100,7	107,1
	2015	101,5	104,7	103,8	100,3	101,5
	2016	101,3	101,3	100,2	99,7	100,0
	2017	100,4	102,2	100,2	104,1	100,1
	2018	102,8	102,4	99,9	99,7	99,8
	2019	100,1	100,1	100,1	100,0	98,9
Шпалери та вироби з паперу для покриття стін подібні; папір прозорий для вікон	2014	99,7	100,2	102,5	110,4	106,7
	2015	98,0	128,8	111,9	99,4	105,2
	2016	102,5	100,6	102,9	99,3	99,6
	2017	101,1	99,8	100,1	99,9	100,3
	2018	104,2	100,1	97,8	100,2	98,8
	2019	99,7	99,5	100,6	99,5	99,7
Кокс і напівкокс із вугілля кам'яного, вугілля бурого та торфу; вугілля ретортне	2014	96,0	100,4	104,6	119,1	103,4
	2015	105,0	126,5	98,7	100,3	96,4
	2016	112,1	91,6	107,7	98,3	102,8
	2017	110,4	109,1	108,0	83,9	106,3
	2018	94,0	101,1	97,1	94,2	97,3
	2019	104,9	99,8	100,4	95,8	91,7
Водень, аргон, газів інертні, азот і кисень	2014	100,8	101,3	102,9	103,4	100,2
	2015	100,2	106,3	110,0	108,1	98,9
	2016	99,5	100,7	94,5	100,3	104,9
	2017	100,6	98,8	94,3	107,1	112,6
	2018	101,5	101,4	101,7	99,3	99,5
	2019	93,7	102,2	106,0	90,1	100,1
Спирт етиловий неденатурований із вмістом спирту не менше 80 об. %	2014	100,1	100,3	100,0	100,0	103,3
	2015	98,4	100,5	119,2	101,3	101,3
	2016	99,7	100,2	100,0	109,7	98,3
	2017	107,1	100,0	105,1	100,7	99,5
	2018	101,0	100,3	101,3	100,3	101,4
	2019	105,4	98,2	102,3	99,9	100,0
Фарби та лаки на основі акрилових або вінілових полімерів, у водному середовищі	2014	100,0	100,0	107,5	103,5	102,1
	2015	103,3	117,2	107,3	100,7	97,0
	2016	100,0	100,0	102,4	102,9	100,3
	2017	100,0	101,1	104,4	101,4	100,0
	2018	100,0	107,1	102,7	100,1	100,0
	2019	100,0	100,1	101,2	100,6	100,8
Препарати лікарські, що містять пеніцилін та інші антибіотики	2014	100,5	100,1	105,2	104,3	104,2
	2015	97,5	101,4	108,0	103,4	102,2
	2016	100,2	103,0	102,7	99,4	99,2
	2017	101,2	100,4	99,9	101,2	99,8
	2018	101,9	100,0	101,4	101,0	100,3
	2019	101,9	100,4	100,0	100,7	100,3
Препарати лікарські, що містять алкалоїди або їх похідні, і не містять гормонів чи антибіотиків	2014	100,7	103,1	104,1	104,4	102,0
	2015	102,5	104,3	112,6	103,1	100,1
	2016	102,2	100,4	100,1	100,7	100,4
	2017	101,7	102,1	100,1	100,5	100,8
	2018	103,2	100,2	101,2	100,5	100,7
	2019	101,1	101,4	100,9	100,7	100,7

Продовження табл.1.8/ Continuation of the table 1.8

Червень/ June	Липень/ July	Серпень/ August	Вересень/ September	Жовтень/ October	Листопад/ November	Грудень/ December	
102,2	101,5	101,1	106,8	101,4	101,0	110,3	<i>Corrugated paper and paperboard in rolls or sheets</i>
100,0	99,8	100,1	100,1	100,5	101,4	100,4	
99,6	100,9	100,6	100,1	100,5	100,4	100,0	
100,1	100,2	100,0	100,4	100,2	101,1	104,6	
102,5	103,0	100,6	101,5	99,9	100,1	100,7	
100,8	99,6	99,6	99,9	99,8	100,0	99,3	
99,6	100,3	100,7	100,2	99,5	112,8	104,7	<i>Wallpaper and similar wall coverings; window transparencies of paper</i>
100,5	101,1	100,4	104,0	100,2	100,7	100,0	
99,6	99,7	101,2	100,7	99,8	99,4	100,0	
99,7	100,2	100,1	101,5	100,0	100,1	101,5	
100,4	100,5	100,9	101,2	103,8	99,4	99,6	
99,7	100,7	99,8	99,7	99,8	99,6	99,2	
97,4	102,6	99,8	104,5	118,0	108,4	99,1	<i>Coke and semi-coke of coal, of lignite or of peat; retort carbon</i>
100,2	99,1	98,3	96,2	97,4	98,1	96,2	
96,4	109,7	95,1	111,7	146,6	100,1	100,8	
99,3	98,1	97,7	100,7	129,2	104,1	102,0	
92,1	94,5	109,3	102,5	100,0	101,2	107,7	
97,8	99,8	97,3	94,1	95,4	87,1	95,6	
100,5	109,7	101,0	100,7	102,1	107,9	101,1	<i>Hydrogen, argon, rare gasses, nitrogen and oxygen</i>
99,7	102,1	101,4	97,8	99,0	99,7	99,1	
98,8	99,4	103,8	104,5	96,2	101,4	104,6	
99,3	99,2	106,5	99,7	103,8	106,8	100,0	
98,4	100,7	100,4	96,7	98,9	99,3	107,8	
102,2	100,2	97,0	103,1	107,2	105,0	95,3	
101,6	102,0	100,9	101,1	100,0	101,1	99,4	<i>Undenatured ethyl alcohol of alcoholic strength by volume of $\geq 80\%$</i>
100,0	100,0	102,6	102,6	99,9	101,6	99,9	
102,2	103,1	100,6	99,5	99,4	100,7	100,4	
100,6	100,0	100,0	100,3	99,7	100,0	100,0	
100,0	102,2	100,0	99,6	98,8	101,0	100,8	
101,7	100,7	98,3	100,0	100,0	100,0	100,0	
102,4	100,3	100,0	102,2	101,6	112,5	110,5	<i>Paints and varnishes based on acrylic or vinyl polymers, in an aqueous medium</i>
100,0	101,0	100,1	100,0	100,0	100,5	100,4	
100,0	100,2	99,6	99,8	100,0	98,8	98,7	
104,5	101,0	100,8	100,0	100,7	102,1	100,1	
100,0	100,0	100,5	101,3	100,0	100,1	100,0	
100,5	100,2	99,8	100,0	100,2	100,5	99,6	
101,3	101,2	100,4	103,5	100,0	100,4	100,1	<i>Medicaments, containing penicillins or other antibiotics</i>
101,8	108,7	107,0	100,0	101,2	100,1	101,4	
100,2	100,1	98,8	98,9	100,7	100,6	96,0	
99,9	100,8	100,0	100,2	100,3	100,8	99,1	
100,1	102,7	100,3	100,4	100,7	103,4	100,7	
100,0	100,2	100,1	100,5	100,8	100,0	100,2	
100,7	104,4	100,1	102,5	100,9	101,6	101,3	<i>Medicaments, containing alkaloids or derivatives thereof, but not hormones or antibiotics</i>
100,6	100,1	100,3	101,4	101,8	101,8	100,5	
100,6	100,5	100,5	100,5	100,6	100,6	100,3	
100,2	100,9	100,8	101,0	101,2	100,6	100,9	
101,5	100,4	100,4	100,5	103,3	100,4	104,0	
100,2	100,3	100,7	101,2	101,1	100,3	101,7	

		Січень/ <i>January</i>	Лютий/ <i>February</i>	Березень/ <i>March</i>	Квітень/ <i>April</i>	Травень/ <i>May</i>
Портландцемент, цемент глиноземистий, цемент безклінкерний шлаковий і цементи гідравлічні подібні	2014	98,3	100,4	100,1	103,5	103,2
	2015	101,8	104,4	112,0	101,5	100,4
	2016	99,9	104,7	105,2	109,3	100,8
	2017	101,9	115,7	102,9	100,0	101,0
	2018	103,4	100,6	105,1	100,0	100,1
	2019	101,8	100,0	103,1	107,0	100,6
Чавун переробний і дзеркальний у чушках, болванках чи формах первинних інших	2014	100,0	99,0	104,4	100,6	98,7
	2015	97,9	100,2	100,3	100,0	99,9
	2016	93,8	106,6	107,7	103,3	131,4
	2017	102,7	101,8	98,9	108,4	105,0
	2018	102,0	103,8	95,8	99,3	106,0
	2019	107,9	86,6	102,6	98,1	94,7
Прокат плоский гарячекатаний зі сталі нелегованої завширшки не менше 600 мм	2014	100,2	102,8	104,8	130,3	99,2
	2015	99,6	105,1	130,1	99,6	92,9
	2016	95,2	105,1	107,0	110,2	125,1
	2017	107,2	107,6	102,2	96,9	98,8
	2018	104,8	101,0	100,9	101,6	98,4
	2019	91,3	98,8	105,1	103,5	98,2
Дріт холоднотягнутий зі сталі нелегованої	2014	100,1	100,1	104,1	109,0	119,4
	2015	99,8	109,4	115,3	100,0	98,5
	2016	99,8	91,3	96,7	103,9	105,4
	2017	102,3	100,8	104,2	103,5	100,2
	2018	106,8	107,6	100,8	98,6	99,1
	2019	99,7	95,7	100,5	100,3	100,2
Котли центрального опалення для виробництва гарячої води чи пари, низького тиску	2014	100,0	100,6	101,6	104,0	100,2
	2015	104,5	108,2	124,1	107,5	100,1
	2016	100,0	101,9	99,3	100,4	100,4
	2017	100,6	102,0	100,5	101,4	101,4
	2018	104,0	100,4	100,3	99,4	100,4
	2019	101,0	100,3	101,0	100,1	101,1
Лічильники виробництва та подачі газу, рідини й електроенергії	2014	100,3	101,3	102,0	100,1	102,5
	2015	107,6	114,6	116,4	105,5	100,0
	2016	100,1	100,3	101,6	100,2	100,8
	2017	100,4	107,6	100,6	97,4	100,0
	2018	102,0	102,7	99,9	99,9	101,6
	2019	100,0	101,2	99,7	100,4	99,6
Електродвигуни змінного струму багатофазні, потужністю більше 750 Вт, але не більше 75 кВт	2014	100,0	101,4	100,4	101,6	104,2
	2015	100,0	100,0	100,0	110,2	100,0
	2016	100,1	100,1	100,5	100,2	101,7
	2017	100,0	103,2	101,1	100,5	100,6
	2018	101,5	101,1	100,1	102,0	100,9
	2019	100,0	100,3	104,0	100,1	99,9
Двигуни та установки силові гідравлічні та пневматичні лінійної дії (циліндри)	2014	100,0	100,0	100,0	100,0	100,0
	2015	100,4	108,3	113,7	104,0	102,3
	2016	98,9	101,5	102,8	103,2	95,5
	2017	100,0	100,0	114,9	100,0	100,0
	2018	100,2	104,4	100,4	99,8	100,0
	2019	100,0	100,5	100,2	100,4	101,9

Продовження табл.1.8/ Continuation of the table 1.8

Червень/ June	Липень/ July	Серпень/ August	Вересень/ September	Жовтень/ October	Листопад/ November	Грудень/ December	
102,8	99,6	98,9	100,5	100,2	99,7	100,1	<i>Portland cement, aluminous cement, slag cement and similar hydraulic cements</i>
99,9	99,9	100,0	100,2	99,5	100,0	99,4	
101,2	102,5	100,8	100,4	99,8	100,1	100,0	
100,0	100,0	100,0	100,0	100,0	99,3	98,9	
101,1	100,1	99,8	100,0	103,2	100,4	101,6	
99,9	100,2	100,4	100,0	100,0	100,1	99,4	
101,4	98,7	101,8	105,1	101,8	111,1	94,5	<i>Pig iron and spiegeleisen in pigs, blocks or other primary forms</i>
100,0	100,1	99,7	92,3	99,9	79,3	105,6	
105,8	99,5	91,7	95,6	106,0	97,0	133,7	
96,4	94,9	100,7	103,9	108,1	94,6	103,1	
104,7	102,3	99,0	95,9	99,5	101,1	93,0	
101,2	95,9	99,5	94,6	100,8	87,1	104,8	
106,8	103,0	102,4	102,8	105,8	95,5	108,7	<i>Flat rolled products of non alloy steel, not further worked than hot rolled, of a width of ≥ 600 mm</i>
98,4	100,0	97,7	94,7	98,2	101,1	95,4	
110,4	89,8	99,6	99,7	105,0	102,3	107,0	
93,6	93,9	105,9	105,4	113,2	100,4	96,9	
98,7	99,2	102,2	103,0	100,1	97,3	97,2	
98,2	97,1	98,6	97,9	93,9	92,6	93,7	
101,6	100,7	100,3	106,1	107,4	103,0	99,5	<i>Cold drawn wire of non alloy steel</i>
95,0	101,0	98,9	99,3	98,6	99,3	100,9	
104,9	97,1	99,9	100,9	100,0	100,7	101,9	
100,2	100,3	102,4	110,1	102,7	98,4	100,2	
99,3	99,9	100,2	100,0	100,3	99,1	99,5	
98,9	99,3	95,8	96,6	92,8	95,3	98,3	
102,0	100,2	101,8	104,0	103,1	101,8	101,6	<i>Central heating boilers, for producing hot water or low pressure steam</i>
100,0	99,9	100,0	100,5	100,1	100,0	100,0	
101,5	100,1	101,8	100,3	100,0	100,0	99,9	
101,3	100,9	99,9	103,0	100,9	99,9	101,8	
100,5	100,1	101,5	101,1	101,7	100,3	100,1	
100,1	100,1	98,8	100,4	100,1	99,3	99,6	
100,6	110,0	101,2	106,0	100,5	106,6	102,1	<i>Gas, liquid or electricity supply or production meters</i>
97,1	98,0	98,7	99,8	99,3	100,0	100,1	
100,0	100,4	100,0	100,1	99,8	99,7	99,7	
100,6	99,6	100,0	100,5	100,2	99,9	100,1	
100,0	104,9	102,2	102,6	102,1	100,0	101,3	
103,9	100,0	100,2	99,6	99,6	99,9	99,6	
101,6	105,2	100,0	101,8	100,0	103,2	100,6	<i>AC motors, multi-phase, of an output > 750 W but ≤ 75 kW</i>
100,0	100,0	100,0	100,0	100,0	100,0	100,0	
100,6	100,4	100,5	100,7	100,0	100,6	100,2	
100,3	100,0	100,0	101,1	100,0	103,4	101,2	
105,3	100,3	100,4	100,8	100,5	100,4	100,1	
100,1	100,1	99,8	100,5	96,5	100,4	99,2	
100,0	100,0	100,0	100,0	105,9	102,9	100,0	<i>Linear acting hydraulic and pneumatic motors (cylinders)</i>
104,0	100,1	101,8	99,8	100,0	103,6	98,8	
101,3	101,1	102,1	97,4	102,3	98,5	102,3	
100,0	100,0	100,0	100,0	100,0	107,9	100,0	
99,9	100,2	100,0	100,5	100,0	100,0	100,0	
100,1	100,2	99,9	99,8	100,0	100,1	99,9	

		Січень/ <i>January</i>	Лютий/ <i>February</i>	Березень/ <i>March</i>	Квітень/ <i>April</i>	Травень/ <i>May</i>
Насоси відцентрові інші для перекачування рідин; насоси інші	2014	100,0	100,0	100,7	100,0	100,4
	2015	100,5	108,3	101,0	102,2	101,4
	2016	102,3	100,2	100,7	100,3	102,8
	2017	100,3	117,6	100,2	100,0	100,0
	2018	100,2	100,2	100,0	100,0	100,0
	2019	100,0	102,0	100,2	100,0	100,0
Меблі кухонні	2014	100,0	100,0	103,3	102,5	101,0
	2015	105,6	111,6	113,1	99,1	99,0
	2016	100,0	103,8	101,2	99,7	98,4
	2017	103,6	99,8	99,3	101,3	100,1
	2018	103,2	101,3	99,8	99,7	101,9
	2019	100,2	97,9	99,6	100,1	98,9
Електроенергія	2014	102,8	95,6	100,5	101,3	106,7
	2015	103,7	94,0	113,5	106,6	100,7
	2016	96,3	100,7	106,2	103,1	102,7
	2017	86,2	102,0	109,4	104,3	97,7
	2018	111,1	100,2	103,4	99,4	103,4
	2019	104,9	104,6	94,4	93,8	105,9
Пара та вода гаряча	2014	95,2	100,0	100,0	109,5	100,4
	2015	100,2	100,0	112,0	121,2	109,0
	2016	100,7	99,3	100,0	99,9	98,9
	2017	101,0	99,7	100,5	100,0	100,0
	2018	101,8	100,0	100,0	100,0	100,0
	2019	113,3	100,8	100,0	100,0	100,0

Продовження табл.1.8/ *Continuation of the table 1.8*

Червень/ <i>June</i>	Липень/ <i>July</i>	Серпень/ <i>August</i>	Вересень/ <i>September</i>	Жовтень/ <i>October</i>	Листопад/ <i>November</i>	Грудень/ <i>December</i>	
106,9	99,7	100,0	100,5	100,1	100,0	100,0	<i>Other centrifugal pumps for liquids; other pumps</i>
100,0	117,6	100,0	100,0	100,3	101,1	100,0	
100,4	100,1	100,0	100,0	100,2	100,0	100,2	
100,0	100,0	100,0	100,1	100,5	105,6	101,0	
100,1	100,0	100,0	100,1	100,0	100,0	100,0	
100,0	100,0	100,0	100,1	100,0	100,0	100,1	
103,1	100,0	100,3	104,7	102,9	100,6	103,6	<i>Kitchen furniture</i>
99,1	100,2	100,1	102,0	101,1	104,2	100,4	
98,2	101,5	100,1	101,3	99,8	100,7	100,4	
99,7	101,7	100,3	103,5	101,2	100,2	101,5	
99,7	99,9	100,5	101,7	101,2	99,1	101,6	
102,5	99,1	99,7	100,3	100,0	99,0	98,9	
109,7	107,7	103,2	101,8	94,1	109,6	93,1	<i>Electricity</i>
100,8	107,8	99,9	108,3	90,3	100,4	103,7	
97,0	112,2	102,2	101,4	116,2	104,9	99,6	
100,3	107,7	96,0	98,8	99,9	100,8	102,8	
104,7	106,4	101,2	99,3	96,8	104,4	99,0	
90,3	117,7	99,1	100,0	102,8	92,4	90,0	
104,6	121,4	100,7	100,0	100,0	100,0	106,3	<i>Steam and hot water</i>
100,4	100,0	100,0	100,0	101,2	99,3	99,9	
96,7	169,6	100,0	99,6	103,3	100,1	101,3	
100,0	99,7	100,0	100,0	100,4	100,6	99,9	
100,0	100,0	101,1	100,9	100,3	101,1	100,0	
100,0	100,0	100,0	100,0	100,0	100,0	100,0	

1.9. ІНДЕКСИ ЦІН ВИРОБНИКІВ

PRODUCER PRICE INDICES

		Січень/ <i>January</i>	Лютий/ <i>February</i>	Березень/ <i>March</i>	Квітень/ <i>April</i>	Травень/ <i>May</i>
Вугілля кам'яне	2014	97,7	97,4	92,8	93,5	93,9
	2015	101,1	100,9	102,0	101,7	102,1
	2016	105,4	123,5	124,0	124,2	124,1
	2017	107,7	106,4	106,4	119,8	121,1
	2018	99,9	100,1	100,1	98,9	103,2
	2019	105,6	105,7	105,5	105,4	105,3
Нафта сира, у тому числі нафта, одержана з мінералів бітумінозних	2014	97,7	97,7	101,1	101,1	101,1
	2015	100,0	100,0	147,0	133,5	144,3
	2016	74,1	79,3	98,2	92,8	111,1
	2017	128,7	128,7	120,5	121,0	113,9
	2018	113,9	99,9	94,9	100,5	111,7
	2019	91,5	99,5	99,6	107,8	112,3
Газ природний	2014	98,0	97,6	98,1	104,4	108,5
	2015	99,7	97,8	112,8	347,8	343,3
	2016	99,9	99,3	98,7	98,1	224,1
	2017	100,6	100,7	100,9	100,3	99,1
	2018	102,0	101,4	101,1	99,1	100,9
	2019	98,7	97,7	95,7	92,9	91,4
Руди залізні	2014	102,2	103,6	110,4	111,7	121,4
	2015	96,8	114,2	130,3	119,0	100,4
	2016	96,7	101,1	110,9	143,7	155,1
	2017	111,4	118,3	132,5	129,9	98,3
	2018	103,9	113,6	112,0	106,9	97,7
	2019	92,0	94,4	100,6	98,1	108,1
Гранули, щебінь (камінь дроблений), крихта та порошок; галька, гравій	2014	100,6	100,6	101,5	108,0	112,2
	2015	99,0	123,1	123,8	125,8	144,3
	2016	99,8	101,8	102,5	101,8	101,5
	2017	103,7	105,9	111,8	113,7	115,1
	2018	105,7	111,3	117,4	117,9	123,6
	2019	100,8	102,6	105,3	105,4	105,7
М'ясо великої рогатої худоби свіже чи охолоджене	2014	101,0	101,7	103,9	103,9	104,0
	2015	101,3	102,9	110,3	111,1	112,2
	2016	100,4	99,7	100,0	98,9	98,7
	2017	104,2	113,8	116,2	116,1	115,1
	2018	101,9	106,5	103,5	103,3	101,0
	2019	100,1	98,6	100,1	97,7	96,6
М'ясо свиней свіже чи охолоджене	2014	96,1	96,0	98,9	116,2	111,6
	2015	96,3	93,7	106,6	117,7	121,5
	2016	98,1	87,8	96,8	102,5	101,4
	2017	92,7	104,8	101,7	109,7	118,9
	2018	99,5	98,9	99,5	107,7	99,6
	2019	96,8	93,0	91,5	108,9	98,2

ЗА ВИДАМИ ПРОМИСЛОВОЇ ПРОДУКЦІЇ У 2014-2019 РОКАХ

BY TYPE OF INDUSTRIAL PRODUCTION IN 2014-2019

(до грудня попереднього року; відсотків/to December of previous year; percent)

Червень/ June	Липень/ July	Серпень/ August	Вересень/ September	Жовтень/ October	Листопад/ November	Грудень/ December	
104,1	105,0	110,9	125,0	129,4	137,9	136,1	<i>Hard coal</i>
102,0	102,1	102,2	107,8	102,0	101,8	99,2	
114,0	113,0	111,1	111,3	118,4	118,4	140,4	
121,6	122,2	129,5	135,1	135,9	147,7	147,8	
103,2	102,9	105,5	105,8	105,5	105,5	105,6	
105,2	93,3	98,2	96,3	87,4	78,1	76,3	
101,1	135,4	135,4	135,4	119,2	119,2	114,9	<i>Petroleum oils and oils obtained</i>
140,8	138,8	113,4	107,6	108,7	108,7	94,8	<i>from bituminous minerals, crude</i>
114,9	113,1	101,6	115,0	125,5	112,7	112,6	
107,2	107,6	115,6	127,7	127,7	140,9	152,7	
111,7	113,1	114,1	126,0	132,9	113,3	98,5	
112,3	95,5	90,6	90,6	85,1	90,0	87,4	
109,8	109,8	109,8	111,2	111,4	112,7	117,4	<i>Natural gas, liquefied or in</i>
340,9	340,9	339,5	339,8	342,9	343,6	343,9	<i>gaseous state</i>
220,1	222,5	226,7	226,9	227,8	245,3	254,1	
99,1	99,6	99,7	99,9	101,1	101,7	102,2	
101,8	102,1	102,6	104,3	105,2	125,9	129,0	
91,6	80,7	70,7	67,3	63,7	68,7	65,4	
120,8	108,4	119,1	118,6	107,9	107,6	115,0	<i>Iron ores</i>
101,8	107,2	102,5	100,7	102,8	95,6	87,3	
152,8	140,4	149,4	170,2	164,2	181,4	218,4	
90,2	88,8	94,7	101,6	108,0	101,2	106,4	
101,4	106,1	104,7	108,1	115,1	118,2	128,4	
109,6	118,1	121,8	92,2	82,7	80,8	77,1	
114,8	116,6	116,6	116,6	116,7	115,6	115,7	<i>Granules, chippings and powder;</i>
140,1	139,7	124,9	125,8	125,8	130,2	137,1	<i>pebbles, gravel</i>
102,4	102,3	102,7	106,5	107,0	108,8	110,2	
119,0	121,1	123,6	126,9	130,7	133,2	135,3	
126,0	126,3	127,4	129,4	131,3	131,4	131,1	
105,8	105,3	105,5	105,9	104,8	104,1	103,5	
106,9	109,7	111,0	117,7	121,9	124,0	127,5	<i>Meat of bovine animals, fresh or</i>
114,4	118,1	119,6	119,0	124,7	124,7	123,5	<i>chilled</i>
98,4	97,1	97,6	99,6	101,8	105,4	109,0	
115,0	115,3	114,8	117,9	119,0	122,1	123,2	
100,3	99,6	98,6	99,7	100,3	101,3	101,2	
95,6	95,5	95,7	96,7	98,6	98,7	98,9	
117,5	119,3	121,4	135,0	127,6	121,1	128,0	<i>Meat of swine, fresh or chilled</i>
121,4	134,6	135,9	128,0	119,0	119,5	116,2	
100,1	105,9	107,0	112,9	105,0	109,3	116,0	
133,4	131,9	138,0	145,3	134,4	136,4	134,8	
100,5	99,6	103,4	108,3	105,1	100,0	101,4	
107,2	103,9	110,7	104,7	106,3	101,1	101,6	

		Січень/ <i>January</i>	Лютий/ <i>February</i>	Березень/ <i>March</i>	Квітень/ <i>April</i>	Травень/ <i>May</i>
М'ясо свійської птиці свіже чи охолоджене	2014	98,1	96,8	95,9	97,4	98,7
	2015	95,2	90,2	103,0	105,0	111,0
	2016	95,6	95,8	96,0	99,6	97,4
	2017	100,7	105,4	105,8	107,5	107,8
	2018	102,3	101,3	102,8	99,5	97,4
	2019	101,4	99,0	98,2	101,2	102,9
Вироби ковбасні варені, сосиски, сардельки	2014	100,0	100,6	102,0	104,7	106,9
	2015	100,6	101,7	110,4	113,0	112,9
	2016	100,0	100,1	100,5	100,5	100,7
	2017	100,3	103,6	104,9	106,3	107,2
	2018	100,6	103,4	104,3	104,7	104,9
	2019	100,3	100,1	101,7	103,2	105,0
Сік томатний	2014	100,1	100,2	104,5	108,7	111,6
	2015	102,7	107,3	118,2	118,3	118,5
	2016	111,4	117,9	118,1	118,0	123,8
	2017	100,0	100,0	102,1	102,1	102,1
	2018	104,8	104,9	108,5	109,3	109,3
	2019	100,0	101,1	101,3	101,3	101,3
Сік яблучний	2014	99,1	101,4	109,9	119,6	115,4
	2015	105,3	119,4	123,2	122,8	122,3
	2016	109,1	114,1	119,2	118,8	118,6
	2017	100,4	100,4	100,5	99,7	99,4
	2018	107,4	107,4	106,8	110,0	114,7
	2019	95,9	94,6	97,7	95,4	97,1
Олія соняшникова нерафінована	2014	100,1	99,7	109,3	124,2	134,8
	2015	109,0	119,5	137,8	140,0	131,3
	2016	102,9	114,0	116,4	118,0	118,0
	2017	103,1	106,0	105,0	100,7	103,1
	2018	101,5	99,9	98,5	98,1	97,8
	2019	100,4	101,2	99,6	99,6	98,6
Олія соняшникова та її фракції, рафіновані, але не піддані хімічній модифікації	2014	100,0	97,9	97,6	99,6	104,1
	2015	107,1	129,4	144,3	144,4	144,4
	2016	101,7	108,3	109,1	107,4	106,0
	2017	101,3	101,1	100,9	98,2	96,6
	2018	102,0	100,1	97,7	98,0	97,8
	2019	100,6	98,9	99,4	99,8	97,5
Молоко рідке оброблене (пастеризоване, стерилізоване, гомогенізоване, топлене, пептизоване)	2014	102,1	103,5	104,0	108,6	109,1
	2015	101,6	102,1	108,5	109,8	111,4
	2016	100,8	102,5	104,9	105,0	103,7
	2017	105,7	109,0	110,5	110,9	110,6
	2018	100,2	101,0	102,8	104,6	103,7
	2019	103,1	103,2	105,2	102,5	101,9
Масло вершкове та продукти молочні пастоподібні	2014	100,6	102,4	103,5	103,3	101,8
	2015	100,4	100,4	108,0	107,9	109,0
	2016	102,1	104,6	108,8	105,4	102,3
	2017	101,1	101,3	101,8	98,7	98,2
	2018	100,1	104,1	100,9	100,0	97,9
	2019	101,9	102,3	102,1	101,8	102,4

Продовження табл.1.9/ Continuation of the table 1.9

Червень/ June	Липень/ July	Серпень/ August	Вересень/ September	Жовтень/ October	Листопад/ November	Грудень/ December	
106,1	119,3	121,3	127,0	128,9	135,3	135,0	<i>Meat of poultry, fresh or chilled</i>
110,2	113,3	115,9	118,1	120,6	119,3	124,3	
100,7	104,7	102,7	110,2	109,1	109,0	109,4	
114,5	123,2	128,5	136,7	134,1	132,4	135,3	
97,6	85,0	90,0	92,8	100,8	98,7	99,2	
105,0	105,5	102,6	101,5	99,9	99,6	95,4	
109,9	114,0	115,0	120,2	123,0	123,7	128,3	<i>Boiled sausage, sausages, wieners</i>
112,0	112,1	115,2	116,7	117,5	119,3	120,1	
100,8	101,5	101,7	103,4	104,6	104,6	105,3	
108,8	111,1	112,5	114,5	117,2	118,7	121,2	
104,8	105,6	104,4	107,8	109,8	110,4	110,8	
105,4	105,8	105,7	106,3	106,5	106,5	106,7	
111,6	111,6	111,8	111,9	116,4	116,4	116,4	<i>Tomato juice</i>
121,2	122,7	122,7	121,4	123,5	125,7	125,7	
130,4	130,4	130,4	131,6	131,6	136,9	137,2	
102,1	102,1	102,1	105,0	105,2	105,2	105,3	
109,8	109,8	109,8	114,4	115,1	115,1	115,2	
101,3	101,3	101,4	103,7	104,0	104,3	104,3	
119,2	120,3	118,0	118,0	118,5	118,6	118,5	<i>Apple juice</i>
125,8	125,9	134,2	140,5	146,3	146,6	150,0	
119,3	118,8	110,8	110,8	113,3	114,4	113,5	
100,7	108,0	117,6	128,3	132,0	135,0	152,7	
113,1	112,0	108,6	107,8	102,0	97,6	90,8	
98,9	100,0	101,0	122,9	126,2	130,9	130,8	
136,6	136,9	143,2	142,9	139,5	154,3	163,1	<i>Sunflower-seed oil, crude</i>
136,6	136,6	142,3	140,6	135,8	144,6	147,2	
114,0	115,3	114,3	118,3	116,9	116,0	115,9	
96,7	96,4	97,3	98,5	101,6	102,9	103,1	
97,7	98,5	99,9	100,7	98,9	95,9	94,0	
100,4	101,0	101,9	98,7	94,5	93,7	93,0	
106,7	107,7	112,5	112,1	117,1	122,1	137,2	<i>Sunflower-seed oil and its fractions,</i>
143,8	146,0	146,1	143,3	142,9	146,6	145,0	<i>refined but not chemically modified</i>
107,4	107,2	107,0	108,2	108,0	108,1	109,6	
96,5	96,8	96,2	98,2	102,2	101,7	102,5	
97,5	98,6	99,7	98,6	97,3	92,6	90,2	
99,2	101,9	103,4	101,2	98,8	94,4	91,7	
109,0	108,1	108,4	111,0	111,8	112,8	114,3	<i>Processed liquid milk</i>
111,7	111,9	113,1	113,8	115,8	118,9	122,3	
103,8	103,4	104,7	109,4	113,8	115,6	118,6	
110,6	108,6	109,7	113,9	116,5	119,9	122,4	
103,3	103,4	104,1	106,8	107,7	109,0	109,4	
102,0	102,0	102,5	110,0	107,5	107,9	108,8	
99,7	100,3	100,0	101,2	101,7	102,0	103,0	<i>Butter and dairy spreads</i>
108,2	108,8	109,5	110,9	118,0	123,8	129,5	
101,2	101,3	106,2	112,5	125,4	129,4	141,0	
99,8	103,8	104,4	108,6	111,0	116,6	115,7	
101,3	100,9	101,3	104,1	105,6	107,0	110,3	
101,9	101,7	102,7	104,0	104,1	106,0	106,8	

		Січень/ <i>January</i>	Лютий/ <i>February</i>	Березень/ <i>March</i>	Квітень/ <i>April</i>	Травень/ <i>May</i>
Сир твердий	2014	101,6	103,3	105,1	104,7	102,9
	2015	105,6	106,7	113,0	118,4	120,3
	2016	100,9	102,1	102,9	103,3	100,6
	2017	106,7	107,0	108,4	108,5	103,8
	2018	101,7	99,6	98,4	99,1	97,1
	2019	100,8	103,9	103,8	102,1	100,8
Кефір неароматизований, без додавання фруктів, горіхів, какао та інших наповнювачів	2014	101,4	103,9	105,8	108,3	108,3
	2015	102,3	102,5	111,3	112,4	114,0
	2016	100,2	102,0	105,1	105,4	105,0
	2017	101,4	103,2	104,5	105,0	103,8
	2018	100,4	100,5	103,6	104,2	103,8
	2019	100,5	100,4	102,3	102,4	102,3
Сметана неароматизована, без додавання фруктів, горіхів, какао та інших наповнювачів	2014	100,9	101,9	103,7	105,6	106,1
	2015	100,6	101,2	109,2	112,8	114,3
	2016	100,9	103,2	105,7	107,2	107,6
	2017	102,5	104,8	106,5	106,8	106,2
	2018	100,1	100,6	102,0	104,1	103,7
	2019	100,8	101,1	103,1	103,4	103,3
Борошно пшеничне чи пшенично-житне	2014	100,6	103,1	106,5	115,3	125,9
	2015	105,3	122,0	132,4	128,2	123,2
	2016	103,3	104,8	104,9	104,2	104,4
	2017	101,6	104,7	106,1	106,5	106,0
	2018	101,0	101,6	101,8	102,7	103,4
	2019	102,0	101,7	102,4	101,2	100,7
Гречка (ядриця, січка)	2014	99,9	104,0	123,3	131,3	131,8
	2015	101,8	102,4	115,6	116,6	113,7
	2016	102,2	116,8	124,2	127,6	132,3
	2017	100,8	102,8	102,0	97,1	93,6
	2018	98,2	95,8	89,4	80,9	77,3
	2019	100,7	102,9	102,7	98,6	97,6
Хліб житній	2014	100,0	100,0	100,0	105,8	119,1
	2015	100,9	106,7	124,3	127,5	127,5
	2016	100,0	100,9	104,2	106,6	106,7
	2017	100,2	102,3	103,8	103,8	103,9
	2018	102,4	102,6	103,2	103,2	103,4
	2019	100,3	100,8	100,8	114,9	114,9
Хліб пшеничний	2014	100,0	100,0	100,8	104,6	111,7
	2015	102,5	110,0	130,7	132,8	132,8
	2016	100,0	100,3	100,6	100,7	101,9
	2017	103,7	108,2	110,9	111,1	111,7
	2018	101,3	102,0	103,0	104,1	104,8
	2019	100,2	101,8	102,5	103,4	104,5
Хліб житньо-пшеничний і пшенично- житній	2014	100,0	100,0	100,5	103,1	108,2
	2015	104,7	116,5	135,5	135,5	135,4
	2016	100,1	100,2	100,5	100,7	101,3
	2017	101,8	108,0	112,3	112,5	113,7
	2018	100,8	102,0	104,5	106,8	107,1
	2019	100,4	103,3	104,3	104,8	109,3

Продовження табл.1.9/ Continuation of the table 1.9

Червень/ June	Липень/ July	Серпень/ August	Вересень/ September	Жовтень/ October	Листопад/ November	Грудень/ December	
101,5	100,3	99,4	102,0	102,4	102,3	103,0	<i>Cheese hard</i>
120,5	126,6	127,9	127,0	126,1	130,1	138,3	
98,1	99,4	99,4	101,1	106,1	111,8	119,4	
102,2	102,3	102,1	103,1	107,8	114,1	118,7	
96,7	96,1	97,1	99,7	100,3	103,5	107,7	
98,8	98,6	97,8	100,9	103,2	104,9	107,1	
107,4	107,6	108,2	112,4	112,6	114,0	115,1	<i>Kefir, not flavoured, not containing</i>
115,6	115,3	116,6	117,8	119,2	120,7	122,6	<i>added fruits, nuts, cocoa and other</i>
105,1	105,0	105,8	109,8	113,8	119,9	128,2	<i>fillers</i>
103,9	104,3	105,7	108,3	111,1	114,8	117,7	
103,2	103,2	103,7	105,8	106,8	108,1	108,8	
102,1	102,2	103,4	104,3	105,7	107,0	108,1	
106,3	107,0	107,7	108,8	109,3	110,2	111,3	<i>Sour cream, not flavoured, not</i>
114,3	114,8	116,4	117,0	118,5	122,2	124,6	<i>containing added fruits, nuts, cocoa</i>
107,6	107,9	107,5	111,9	115,5	117,1	124,1	<i>and other fillers</i>
106,2	107,4	110,1	112,6	115,1	119,4	122,4	
102,9	103,0	104,2	106,5	107,5	109,6	111,4	
103,1	102,9	103,9	106,6	107,9	108,2	109,1	
137,2	136,8	135,6	136,5	138,7	140,2	142,6	<i>Wheat or maslin flour</i>
116,7	112,5	112,8	112,2	112,0	116,6	118,7	
104,8	104,3	103,4	105,3	106,0	108,8	111,4	
106,0	106,2	106,7	107,0	108,3	109,3	110,3	
103,1	103,8	113,6	116,2	117,6	118,4	119,2	
101,8	99,6	94,0	90,2	89,7	90,3	90,3	
134,6	133,5	133,2	132,9	134,9	167,4	220,5	<i>Buckwheat (core, crushed)</i>
114,5	119,2	134,2	134,5	141,8	155,3	159,8	
137,3	128,9	124,1	112,1	113,4	115,3	117,8	
88,2	83,6	87,1	78,7	74,8	72,2	66,1	
81,9	90,4	83,8	85,1	83,6	81,2	81,4	
105,2	106,5	114,3	136,1	155,3	157,7	161,8	
119,3	117,9	118,3	121,5	121,5	121,5	129,4	<i>Rye bread</i>
127,5	126,0	126,0	126,0	126,0	126,0	126,5	
106,7	106,7	106,7	108,7	109,0	112,3	114,3	
104,9	104,9	106,8	106,8	106,8	108,4	108,5	
105,1	105,2	107,7	112,2	113,0	117,0	119,6	
119,9	119,8	119,8	119,8	119,8	119,8	119,8	
114,5	115,6	118,7	124,6	127,6	127,7	131,4	<i>White bread</i>
137,3	137,3	137,3	137,3	137,2	137,6	140,1	
102,8	102,9	103,0	104,0	105,0	106,7	108,6	
112,8	113,8	115,1	116,5	120,3	122,5	123,5	
105,4	107,0	108,9	111,4	112,8	115,3	116,9	
105,6	105,9	106,1	106,2	106,3	107,7	108,2	
109,2	109,9	116,5	121,3	122,3	122,5	125,9	<i>Rye-wheat and wheat-rye bread</i>
135,8	135,8	135,8	135,8	135,8	136,9	143,9	
102,3	102,5	102,8	103,4	105,3	106,2	107,6	
114,0	115,6	117,7	119,2	124,3	126,0	126,9	
107,4	109,9	112,1	114,7	116,0	120,7	122,3	
111,5	111,5	111,7	111,8	111,8	114,3	114,3	

		Січень/ <i>January</i>	Лютий/ <i>February</i>	Березень/ <i>March</i>	Квітень/ <i>April</i>	Травень/ <i>May</i>
Пряники та вироби подібні; печиво солодке; вафлі та вафельні пластини	2014	100,6	100,9	103,0	105,9	110,0
	2015	103,7	115,6	129,0	129,4	129,9
	2016	101,3	102,5	104,6	104,3	104,2
	2017	101,1	102,3	104,7	105,3	107,6
	2018	100,6	100,2	101,9	101,9	101,6
	2019	101,3	102,2	102,9	103,1	102,8
Вироби макаронні, локшина та вироби борошняні подібні	2014	100,0	100,0	104,8	107,8	120,4
	2015	104,9	112,0	147,8	142,9	134,2
	2016	100,2	99,5	99,5	99,1	94,3
	2017	100,2	102,6	102,7	102,7	102,8
	2018	104,0	104,8	107,0	107,0	107,0
	2019	100,0	105,6	105,8	105,9	106,8
Цукор білий кристалічний буряковий	2014	102,0	104,7	111,8	119,0	127,1
	2015	103,7	115,0	125,8	124,3	128,2
	2016	101,0	99,8	99,5	98,0	96,7
	2017	99,4	103,3	112,6	113,3	112,6
	2018	100,8	106,0	97,9	95,7	97,8
	2019	101,6	99,5	98,2	98,9	101,3
Шоколад і продукти харчові готові, які містять какао (крім какао-порошку підсоложеного), у пакуваннях масою менше 2 кг	2014	100,3	100,9	102,2	107,4	111,4
	2015	106,3	111,5	131,1	136,5	143,6
	2016	100,1	96,7	97,4	96,1	98,2
	2017	100,5	100,9	102,1	102,1	102,0
	2018	100,4	98,3	99,8	99,7	98,7
	2019	101,3	101,3	99,6	99,2	99,4
Бренді (включаючи "Коньяк України")	2014	99,2	101,3	101,3	97,9	97,9
	2015	104,1	105,5	111,3	111,3	110,5
	2016	99,9	102,4	105,2	107,5	107,8
	2017	94,4	95,6	95,2	95,2	95,1
	2018	100,6	99,0	96,6	95,6	95,5
	2019	100,0	100,3	100,3	100,3	100,3
Горілка з вмістом спирту не більше 45,4 %	2014	100,0	100,0	102,6	101,9	103,0
	2015	105,2	108,8	114,3	127,9	130,5
	2016	101,7	105,4	97,6	100,9	106,1
	2017	100,5	101,3	90,9	92,8	96,4
	2018	100,4	100,6	103,8	103,8	103,7
	2019	101,7	102,4	102,3	103,0	102,9
Пиво, крім відходів пивоваріння	2014	100,9	101,1	101,2	106,2	103,8
	2015	103,5	104,7	113,3	113,8	117,6
	2016	103,6	105,3	109,3	111,2	114,2
	2017	102,5	103,9	105,4	109,8	110,1
	2018	102,2	106,4	111,0	111,1	113,1
	2019	100,4	103,2	103,9	108,3	108,8
Води натуральні мінеральні негазовані	2014	100,0	100,0	117,6	118,7	119,2
	2015	100,6	108,3	139,6	140,2	141,6
	2016	99,9	100,0	100,0	100,9	101,8
	2017	100,1	100,1	100,0	100,0	100,0
	2018	100,0	100,1	97,3	98,6	98,6
	2019	100,0	99,9	103,0	103,6	103,4

Продовження табл.1.9/ Continuation of the table 1.9

Червень/ June	Липень/ July	Серпень/ August	Вересень/ September	Жовтень/ October	Листопад/ November	Грудень/ December	
110,1	112,6	113,3	120,4	122,0	122,9	125,2	<i>Gingerbread and the like; sweet</i>
131,2	133,2	133,7	133,8	134,3	136,9	138,7	<i>biscuits; waffles and wafers</i>
104,0	103,1	103,4	105,5	106,2	107,2	109,9	
107,3	107,0	108,0	107,6	109,0	109,8	112,5	
101,9	102,0	103,1	106,2	106,4	106,2	105,9	
102,8	102,9	102,2	103,0	103,3	103,0	102,2	
125,9	125,9	125,9	126,2	126,2	131,5	132,9	<i>Macaroni, noodles and similar</i>
127,2	126,8	126,3	126,8	121,6	123,5	129,7	<i>farinaceous products</i>
95,3	95,3	95,1	93,2	93,4	93,4	95,4	
103,3	103,3	103,3	103,3	104,0	105,6	105,6	
107,1	107,1	112,0	116,6	116,7	122,9	122,9	
107,0	108,0	108,1	108,2	108,0	108,0	108,0	
129,6	132,3	135,2	131,1	120,7	111,3	112,1	<i>White beet, sugar, crystalline</i>
133,3	135,7	137,3	141,6	162,0	167,7	169,7	
94,3	96,1	96,6	96,7	100,0	104,9	102,8	
110,3	110,7	110,5	105,5	94,1	99,3	91,9	
93,9	98,7	100,4	96,4	92,4	92,4	92,9	
106,4	105,9	102,9	102,2	97,0	96,8	96,2	
112,2	114,7	116,3	123,3	126,5	128,5	133,0	<i>Chocolate and food preparations</i>
144,7	144,8	144,9	145,5	146,2	147,2	149,3	<i>containing cocoa (except</i>
98,4	97,5	97,7	98,0	98,0	99,0	100,0	<i>sweetened cocoa powder), other</i>
101,9	101,5	102,0	103,0	103,1	103,3	106,0	<i>than in bulk forms</i>
99,4	99,7	100,3	102,3	101,9	100,9	101,7	
102,2	102,5	101,4	101,5	101,9	102,3	98,5	
101,5	102,5	102,5	103,6	103,6	103,9	104,2	<i>Brandy</i>
110,3	116,6	122,8	125,9	125,9	126,9	127,7	<i>(including "Cognac of Ukraine")</i>
106,5	105,6	105,6	109,4	109,1	109,3	117,8	
95,4	96,1	96,1	111,5	112,8	116,7	118,0	
95,5	95,3	95,2	95,6	101,6	101,1	101,1	
100,3	100,3	100,4	100,4	100,3	100,3	100,3	
107,1	100,1	111,5	114,2	114,2	114,2	115,5	<i>Vodka of an alcoholic strength</i>
126,8	132,8	134,1	146,3	148,5	144,0	142,1	<i>by volume of ≤ 45,4 %</i>
109,5	108,5	108,0	109,8	110,1	107,9	121,2	
96,6	96,4	96,6	113,7	113,8	116,8	117,4	
103,6	103,9	103,9	103,9	123,7	126,4	127,2	
103,3	103,5	103,6	103,6	104,3	104,6	104,9	
107,6	108,1	112,5	117,1	120,4	122,9	123,9	<i>Beer, except dregs from brewing</i>
119,2	124,7	125,2	125,2	127,1	127,1	128,1	
116,0	118,4	118,4	118,6	118,6	118,6	118,7	
110,4	110,5	111,8	111,8	111,8	111,8	112,6	
114,7	118,2	118,0	118,6	118,9	119,9	120,1	
110,7	114,5	115,4	114,8	115,0	115,1	115,1	
119,2	119,4	120,4	121,0	127,2	127,3	128,1	<i>Natural mineral not aerated waters</i>
132,5	135,9	135,9	135,9	139,3	139,0	139,0	
102,1	102,1	102,1	102,2	102,2	102,2	102,2	
100,1	106,4	106,4	106,4	106,5	106,5	106,6	
99,5	104,1	104,1	107,4	107,2	107,3	107,5	
103,4	103,3	103,5	109,0	109,0	109,0	109,1	

		Січень/ <i>January</i>	Лютий/ <i>February</i>	Березень/ <i>March</i>	Квітень/ <i>April</i>	Травень/ <i>May</i>
Води натуральні мінеральні газовані	2014	100,2	100,3	110,1	111,2	113,5
	2015	102,3	106,8	121,6	130,8	130,0
	2016	100,6	100,9	101,6	102,3	102,3
	2017	100,2	100,8	101,6	102,6	102,7
	2018	100,3	101,0	101,5	107,3	108,4
	2019	100,1	100,1	103,9	105,2	105,1
Напої безалкогольні інші	2014	100,2	100,3	100,9	104,7	106,2
	2015	100,4	102,5	106,8	115,7	115,6
	2016	103,9	104,2	110,7	110,7	113,0
	2017	101,8	101,7	101,9	105,8	105,9
	2018	104,1	103,9	105,2	107,1	107,2
	2019	100,0	101,0	100,9	101,1	101,1
Сигари, черут (сигари з обрізаними кінцями), сигарили (сигари тонкі) та сигарети, з тютюну чи замінників тютюну	2014	97,5	97,5	99,1	107,3	109,1
	2015	100,0	99,7	105,6	117,5	117,3
	2016	97,3	96,9	96,3	95,4	96,8
	2017	95,7	98,0	98,4	100,5	102,5
	2018	95,3	97,8	98,4	98,4	98,0
	2019	97,3	95,7	93,0	93,0	96,3
Білизна постільна	2014	100,0	100,0	109,7	126,0	118,1
	2015	108,8	144,9	139,5	131,7	131,7
	2016	100,0	102,4	102,4	102,4	102,2
	2017	102,5	102,5	102,5	102,5	102,5
	2018	100,1	104,9	104,8	104,8	104,9
	2019	100,2	105,4	105,4	105,4	106,6
Комплекти, костюми, куртки, піджаки та блейзери, виробничого та професійного призначення, чоловічі	2014	100,0	100,0	100,5	100,5	101,2
	2015	100,7	114,5	117,2	127,6	129,4
	2016	101,1	101,6	101,8	102,6	103,2
	2017	101,4	101,7	103,0	103,2	103,3
	2018	105,3	104,7	104,8	106,5	108,8
	2019	101,3	104,0	104,4	108,4	107,5
Сукні, спідниці та спідниці-брюки, крім трикотажних, жіночі та дівчачі	2014	100,0	100,0	102,7	102,7	102,7
	2015	99,8	99,8	104,5	104,5	105,8
	2016	100,0	110,0	110,0	110,0	110,0
	2017	101,5	101,5	101,4	101,4	101,4
	2018	101,5	101,6	101,6	101,6	101,6
	2019	100,0	100,6	100,6	101,4	102,6
Одяг і аксесуари до одягу, трикотажні машинного або ручного в'язання, для немовлят	2014	100,0	100,0	100,0	102,3	102,3
	2015	101,7	101,9	117,8	117,8	117,8
	2016	100,0	100,5	100,5	100,5	100,5
	2017	100,3	100,3	100,5	100,5	100,5
	2018	100,0	99,6	99,7	99,7	99,7
	2019	100,0	100,0	100,7	100,7	100,7
Взуття з верхом зі шкіри натуральної, крім спортивного, взуття із захисним металевим підноском, взуття спеціалізованого різного	2014	100,5	101,5	101,6	103,4	106,6
	2015	101,3	106,1	111,4	110,6	110,6
	2016	100,0	100,1	100,4	100,4	100,4
	2017	100,0	108,0	108,0	108,3	108,3
	2018	100,0	100,1	100,1	100,1	100,1
	2019	100,1	100,1	99,8	99,7	99,5

Продовження табл.1.9/ Continuation of the table 1.9

Червень/ June	Липень/ July	Серпень/ August	Вересень/ September	Жовтень/ October	Листопад/ November	Грудень/ December	
114,3	114,8	115,7	116,7	118,5	119,1	120,1	<i>Natural mineral aerated waters</i>
127,7	130,8	132,9	133,6	136,0	136,1	136,1	
102,4	102,4	102,5	102,6	102,4	102,4	102,4	
103,2	107,1	107,1	107,2	107,3	108,4	109,4	
109,2	112,1	112,5	112,7	116,0	115,9	116,0	
106,0	106,0	106,2	108,4	108,2	108,1	108,2	
106,7	110,1	111,2	112,0	112,6	113,1	113,4	<i>Other non alcoholic beverages</i>
116,8	119,3	125,0	125,0	126,1	127,5	127,9	
113,6	115,9	116,1	116,6	115,7	118,8	118,7	
106,9	108,9	108,8	108,8	108,8	108,8	109,1	
110,0	110,4	111,7	111,6	112,1	112,1	112,2	
101,3	101,5	102,1	102,6	102,5	102,5	102,5	
111,7	104,2	111,2	106,8	112,1	113,6	116,2	<i>Cigars, cheroots, cigarillos and</i>
121,8	121,4	121,4	126,3	127,4	126,6	117,5	<i>cigarettes, of tobacco or tobacco</i>
99,2	115,4	115,2	134,1	141,6	140,6	143,3	<i>substitutes</i>
103,3	106,4	107,4	112,0	114,1	114,8	118,1	
93,0	94,1	97,3	103,9	106,5	111,5	111,6	
96,0	94,6	95,1	104,1	108,1	108,6	116,1	
119,5	119,5	119,5	127,4	132,9	140,3	142,3	<i>Bed linen</i>
132,6	132,2	132,6	132,7	132,4	135,0	135,0	
102,2	102,2	102,1	102,2	102,2	102,2	102,2	
102,5	102,5	102,5	105,7	105,9	104,7	104,7	
104,9	104,9	105,0	113,4	113,4	113,4	108,5	
107,3	107,5	107,4	107,4	107,4	107,4	107,4	
102,0	102,3	104,2	105,3	105,6	106,6	107,7	<i>Men's ensembles, jackets and</i>
129,7	128,4	128,8	129,8	129,8	132,7	133,2	<i>blazers, industrial and</i>
103,8	104,9	104,4	106,0	106,0	104,9	105,5	<i>occupational</i>
103,2	103,2	102,5	102,3	102,4	103,0	103,1	
113,2	113,4	113,4	113,7	114,5	115,5	116,2	
107,5	107,3	106,4	106,1	106,5	107,4	105,2	
106,9	107,6	110,9	111,9	116,9	116,9	118,5	<i>Women's or girls' dresses, skirts</i>
105,8	107,9	108,5	108,5	108,5	109,2	110,3	<i>and divided skirts of textile</i>
110,0	110,0	110,0	110,0	110,0	110,0	110,0	<i>fabrics, not knitted or crocheted</i>
101,4	101,4	101,4	101,4	101,4	101,4	101,4	
101,6	101,6	101,6	101,6	101,6	101,6	109,1	
102,6	103,2	106,4	109,7	109,7	111,7	115,2	
102,3	105,5	105,5	105,5	105,5	105,5	105,5	<i>Babies' garments and clothing</i>
117,8	117,8	118,9	118,9	118,9	118,9	118,9	<i>accessories, knitted or crocheted</i>
100,5	100,5	100,5	102,1	102,1	102,1	108,0	
100,2	100,5	100,5	100,5	100,5	100,5	100,9	
99,7	99,7	99,7	101,5	101,5	101,5	101,6	
100,7	100,7	100,7	100,4	100,4	100,4	100,4	
107,0	109,6	108,3	108,3	120,3	122,1	122,1	<i>Footwear with uppers of leather,</i>
110,6	112,3	114,0	114,0	114,0	114,5	115,2	<i>other than sports footwear,</i>
100,4	100,4	100,4	100,4	100,3	100,3	101,2	<i>footwear incorporating</i>
109,3	109,3	109,3	109,3	109,3	109,3	109,3	<i>aprotective metal toe-cap and</i>
100,1	100,8	100,8	101,2	101,2	101,2	101,2	<i>miscellaneous special footwear</i>
99,2	99,6	101,0	101,2	101,2	100,4	100,5	

		Січень/ <i>January</i>	Лютий/ <i>February</i>	Березень/ <i>March</i>	Квітень/ <i>April</i>	Травень/ <i>May</i>
Папір і картон гофровані, у рулонах або в аркушах	2014	100,3	100,6	100,6	101,3	108,5
	2015	101,5	106,3	110,3	110,6	112,3
	2016	101,3	102,6	102,8	102,5	102,5
	2017	100,4	102,6	102,8	107,0	107,1
	2018	102,8	105,3	105,2	104,9	104,7
	2019	100,1	100,2	100,3	100,2	99,2
Шпалери та вироби з паперу для покриття стін подібні; папір прозорий для вікон	2014	99,7	99,9	102,4	113,0	120,6
	2015	98,0	126,2	141,2	140,4	147,7
	2016	102,5	103,1	106,1	105,4	105,0
	2017	101,1	100,9	101,0	100,9	101,2
	2018	104,2	104,3	102,0	102,2	101,0
	2019	99,7	99,2	99,8	99,3	99,0
Кокс і напівкокс із вугілля кам'яного, вугілля бурого та торфу; вугілля ретортне	2014	96,0	96,4	100,8	120,1	124,2
	2015	105,0	132,8	131,1	131,5	126,8
	2016	112,1	102,7	110,6	108,7	111,7
	2017	110,4	120,4	130,0	109,1	116,0
	2018	94,0	95,0	92,2	86,8	84,5
	2019	104,9	104,7	105,1	100,7	92,4
Водень, аргон, гази інертні, азот і кисень	2014	100,8	102,1	105,1	108,7	108,9
	2015	100,2	106,5	117,2	126,7	125,3
	2016	99,5	100,2	94,7	95,0	99,7
	2017	100,6	99,4	93,7	100,4	113,1
	2018	101,5	102,9	104,6	103,9	103,4
	2019	93,7	95,7	101,6	91,5	91,6
Спирт етиловий неденатурований із вмістом спирту не менше 80 об. %	2014	100,1	100,4	100,4	100,4	103,7
	2015	98,4	98,9	117,9	119,4	121,0
	2016	99,7	99,9	99,9	109,6	107,7
	2017	107,1	107,1	112,6	113,4	112,8
	2018	101,0	101,3	102,6	102,9	104,3
	2019	105,4	103,5	105,9	105,8	105,8
Фарби та лаки на основі акрилових або вінілових полімерів, у водному середовищі	2014	100,0	100,0	107,5	111,3	113,6
	2015	103,3	121,1	129,9	130,8	126,9
	2016	100,0	100,0	102,4	105,4	105,7
	2017	100,0	101,1	105,5	107,0	107,0
	2018	100,0	107,1	110,0	110,1	110,1
	2019	100,0	100,1	101,3	101,9	102,7
Препарати лікарські, що містять пеніцилін та інші антибіотики	2014	100,5	100,6	105,8	110,3	114,9
	2015	97,5	98,9	106,8	110,4	112,8
	2016	100,2	103,2	106,0	105,4	104,6
	2017	101,2	101,6	101,5	102,7	102,5
	2018	101,9	101,9	103,3	104,4	104,6
	2019	101,9	102,3	102,3	103,0	103,3
Препарати лікарські, що містять алкалоїди або їх похідні, і не містять гормонів чи антибіотиків	2014	100,7	103,8	108,1	112,9	115,2
	2015	102,5	106,9	120,4	124,1	124,2
	2016	102,2	102,6	102,7	103,4	103,8
	2017	101,7	103,8	103,9	104,4	105,2
	2018	103,2	103,4	104,6	105,2	105,9
	2019	101,1	102,5	103,5	104,1	104,9

Продовження табл.1.9/ Continuation of the table 1.9

Червень/ June	Липень/ July	Серпень/ August	Вересень/ September	Жовтень/ October	Листопад/ November	Грудень/ December	
110,9	112,6	113,8	121,5	123,2	124,4	137,2	<i>Corrugated paper and paperboard in rolls or sheets</i>
112,3	112,1	112,2	112,3	112,9	114,5	115,0	
102,1	103,0	103,6	103,7	104,2	104,6	104,6	
107,2	107,4	107,4	107,8	108,0	109,2	114,2	
107,4	110,5	111,1	112,9	112,8	112,9	113,7	
99,9	99,6	99,1	99,0	98,8	98,8	98,1	
120,1	120,5	121,3	121,5	120,9	136,4	142,8	<i>Wallpaper and similar wall coverings; window transparencies of paper</i>
148,4	150,0	150,6	156,6	156,9	158,0	158,0	
104,6	104,3	105,6	106,3	106,1	105,5	105,5	
100,9	101,1	101,2	102,7	102,7	102,8	104,3	
101,4	101,9	102,8	104,0	108,0	107,3	106,9	
98,7	99,4	99,2	98,9	98,7	98,3	97,6	
121,0	124,1	123,9	129,5	152,8	165,6	164,1	<i>Coke and semi-coke of coal, of lignite or of peat; retort carbon</i>
127,1	126,0	123,9	119,2	116,1	113,9	109,6	
107,7	118,1	112,3	125,4	183,8	184,0	185,5	
115,2	113,0	110,4	111,2	143,7	149,6	152,6	
77,9	73,6	80,4	82,4	82,4	83,3	89,8	
90,3	90,1	87,7	82,5	78,7	68,6	65,6	
109,4	120,0	121,2	122,0	124,6	134,4	135,9	<i>Hydrogen, argon, rare gasses, nitrogen and oxygen</i>
124,9	127,5	129,3	126,5	125,2	124,8	123,7	
98,5	97,9	101,6	106,2	102,2	103,6	108,4	
112,3	111,4	118,6	118,2	122,7	131,0	131,0	
101,7	102,5	102,8	99,4	98,3	97,6	105,2	
93,6	93,8	91,0	93,9	100,7	105,8	100,8	
105,4	107,5	108,5	109,7	109,7	110,9	110,2	<i>Undenatured ethyl alcohol of alcoholic strength by volume of $\geq 80\%$</i>
121,0	121,0	124,1	127,3	127,2	129,2	129,1	
110,1	113,5	114,2	113,6	112,9	113,7	114,2	
113,5	113,5	113,5	113,8	113,5	113,5	113,5	
104,3	106,6	106,6	106,2	104,9	106,0	106,7	
107,6	108,3	106,4	106,4	106,4	106,4	106,4	
116,3	116,6	116,6	119,2	121,1	136,2	150,5	<i>Paints and varnishes based on acrylic or vinyl polymers, in an aqueous medium</i>
126,9	128,2	128,3	128,3	128,3	128,9	129,4	
105,7	105,9	105,5	105,3	105,3	104,0	102,6	
111,8	112,9	113,8	113,8	114,6	117,0	117,1	
110,1	110,1	110,7	112,1	112,1	112,2	112,2	
103,2	103,4	103,2	103,1	103,3	103,8	103,4	
116,4	117,8	118,3	122,4	122,4	122,9	123,0	<i>Medicaments, containing penicillins or other antibiotics</i>
114,8	124,8	133,5	133,5	135,1	135,2	137,1	
104,8	104,9	103,6	102,5	103,2	103,8	99,6	
102,4	103,2	103,2	103,4	103,7	104,5	103,6	
104,7	107,5	107,9	108,2	109,0	112,7	113,5	
103,3	103,5	103,6	104,1	105,0	105,0	105,2	
116,0	121,1	121,2	124,2	125,3	127,3	129,0	<i>Medicaments, containing alkaloids or derivatives thereof, but not hormones or antibiotics</i>
124,9	125,0	125,4	127,2	129,5	131,8	132,5	
104,4	104,9	105,4	105,9	106,5	107,1	107,4	
105,4	106,3	107,2	108,3	109,6	110,3	111,3	
107,4	107,9	108,3	108,8	112,3	112,8	117,2	
105,0	105,3	106,2	107,5	108,7	109,0	110,9	

		Січень/ <i>January</i>	Лютий/ <i>February</i>	Березень/ <i>March</i>	Квітень/ <i>April</i>	Травень/ <i>May</i>
Портландцемент, цемент глиноземистий, цемент безклінкерний шлаковий і цементи гідравлічні подібні	2014	98,3	98,7	98,8	102,3	105,6
	2015	101,8	106,3	119,1	120,9	121,4
	2016	99,9	104,6	110,0	120,2	121,2
	2017	101,9	117,9	121,3	121,3	122,5
	2018	103,4	104,0	109,3	109,3	109,4
	2019	101,8	101,8	104,9	112,3	113,1
Чавун переробний і дзеркальний у чушках, болванках чи формах первинних інших	2014	100,0	99,0	103,4	104,0	102,6
	2015	97,9	98,1	98,4	98,4	98,3
	2016	93,8	100,0	107,7	111,3	146,2
	2017	102,7	104,5	103,4	112,1	117,7
	2018	102,0	105,8	101,4	100,8	106,9
	2019	107,9	93,4	95,8	94,0	89,1
Прокат плоский гарячекатаний зі сталі нелегованої завширшки не менше 600 мм	2014	100,2	103,0	107,9	140,6	139,5
	2015	99,6	104,7	136,2	135,7	126,1
	2016	95,2	100,1	107,1	118,0	147,6
	2017	107,2	115,3	117,8	114,1	112,7
	2018	104,8	105,9	106,8	108,5	106,8
	2019	91,3	90,2	94,8	98,2	96,3
Дріт холоднотягнутий зі сталі нелегованої	2014	100,1	100,2	104,3	113,7	135,8
	2015	99,8	109,2	125,9	125,9	124,0
	2016	99,8	91,1	88,1	91,5	96,4
	2017	102,3	103,1	107,4	111,2	111,4
	2018	106,8	114,9	115,9	114,2	113,2
	2019	99,7	95,4	95,9	96,2	96,3
Котли центрального опалення для виробництва гарячої води чи пари, низького тиску	2014	100,0	100,6	102,2	106,3	106,5
	2015	104,5	113,1	140,4	150,9	151,1
	2016	100,0	101,9	101,2	101,6	102,0
	2017	100,6	102,6	103,1	104,5	106,0
	2018	104,0	104,4	104,7	104,1	104,5
	2019	101,0	101,3	102,3	102,4	103,5
Лічильники виробництва та подачі газу, рідини й електроенергії	2014	100,3	101,6	103,6	103,7	106,3
	2015	107,6	123,3	143,5	151,4	151,4
	2016	100,1	100,4	102,0	102,2	103,0
	2017	100,4	108,0	108,6	105,8	105,8
	2018	102,0	104,8	104,7	104,6	106,2
	2019	100,0	101,2	100,9	101,3	100,9
Електродвигуни змінного струму багатофазні, потужністю більше 750 Вт, але не більше 75 кВт	2014	100,0	101,4	101,8	103,4	107,7
	2015	100,0	100,0	100,0	110,2	110,2
	2016	100,1	100,2	100,7	100,9	102,6
	2017	100,0	103,2	104,3	104,8	105,4
	2018	101,5	102,6	102,7	104,8	105,7
	2019	100,0	100,3	104,3	104,4	104,3
Двигуни та установки силові гідравлічні та пневматичні лінійної дії (циліндри)	2014	100,0	100,0	100,0	100,0	100,0
	2015	100,4	108,7	123,6	128,5	131,5
	2016	98,9	100,4	103,2	106,5	101,7
	2017	100,0	100,0	114,9	114,9	114,9
	2018	100,2	104,6	105,0	104,8	104,8
	2019	100,0	100,5	100,7	101,1	103,0

Продовження табл.1.9/ Continuation of the table 1.9

Червень/ June	Липень/ July	Серпень/ August	Вересень/ September	Жовтень/ October	Листопад/ November	Грудень/ December	
108,6	108,2	107,0	107,5	107,7	107,4	107,5	<i>Portland cement, aluminous</i>
121,3	121,2	121,2	121,4	120,8	120,8	120,1	<i>cement, slag cement and similar</i>
122,7	125,8	126,8	127,3	127,0	127,1	127,1	<i>hydraulic cements</i>
122,5	122,5	122,5	122,5	122,5	121,6	120,3	
110,6	110,7	110,5	110,4	114,0	114,4	116,3	
113,0	113,3	113,5	113,4	113,4	113,5	112,8	
104,0	102,6	104,4	109,7	111,7	124,1	117,3	<i>Pig iron and spiegeleisen in pigs,</i>
98,3	98,4	98,1	90,5	90,4	71,7	75,7	<i>blocks or other primary forms</i>
154,7	153,9	141,1	134,9	143,0	138,7	185,4	
113,5	107,7	108,5	112,7	121,8	115,2	118,8	
111,8	114,4	113,2	108,6	108,1	109,4	101,8	
90,1	86,4	86,1	81,5	82,1	71,5	74,9	
149,0	153,5	157,2	161,6	171,0	163,3	177,5	<i>Flat rolled products of non alloy</i>
124,1	124,1	121,2	114,8	112,7	113,9	108,7	<i>steel, not further worked than hot</i>
163,0	146,4	145,8	145,4	152,7	156,2	167,1	<i>rolled, of a width of ≥ 600 mm</i>
105,5	99,1	104,9	110,6	125,2	125,7	121,8	
105,4	104,5	106,9	110,1	110,2	107,2	104,2	
94,5	91,8	90,5	88,6	83,2	77,0	72,2	
138,0	139,0	139,4	147,9	158,8	163,6	162,8	<i>Cold drawn wire of non alloy steel</i>
117,8	119,0	117,7	116,9	115,3	114,5	115,5	
101,1	98,2	98,1	99,0	99,0	99,7	101,6	
111,6	111,9	114,6	126,2	129,6	127,5	127,8	
112,4	112,3	112,5	112,5	112,8	111,7	111,2	
95,4	94,6	90,6	87,5	81,2	77,4	76,1	
108,6	108,8	110,8	115,2	118,8	120,9	122,8	<i>Central heating boilers, for</i>
151,1	150,9	150,9	151,7	151,9	151,9	151,9	<i>producing hot water or low</i>
103,5	103,6	105,5	105,8	105,8	105,8	105,7	<i>pressure steam</i>
107,4	108,4	108,3	111,5	112,5	112,4	114,4	
105,0	105,1	106,7	107,8	109,7	110,0	110,2	
103,6	103,7	102,4	102,8	102,9	102,2	101,8	
106,9	117,6	119,0	126,1	126,7	135,1	137,9	<i>Gas, liquid or electricity supply or</i>
147,0	144,1	142,2	141,9	140,9	140,9	141,0	<i>production meters</i>
103,0	103,4	103,4	103,5	103,3	103,0	102,7	
106,4	106,0	106,0	106,5	106,7	106,6	106,7	
106,3	111,6	114,0	117,0	119,5	119,5	121,1	
104,8	104,8	105,0	104,5	104,1	104,0	103,6	
109,4	115,1	115,1	117,2	117,2	121,0	121,7	<i>AC motors, multi-phase, of an</i>
110,2	110,2	110,2	110,2	110,2	110,2	110,2	<i>output > 750 W but ≤ 75 kW</i>
103,2	103,6	104,1	104,8	104,8	105,4	105,6	
105,7	105,7	105,7	106,9	106,9	110,5	111,8	
111,3	111,7	112,1	112,9	113,5	113,9	114,1	
104,4	104,5	104,1	104,6	101,0	101,4	100,6	
100,0	100,0	100,0	100,0	105,9	109,0	109,0	<i>Linear acting hydraulic and</i>
136,8	136,9	139,4	139,1	139,1	144,1	142,4	<i>pneumatic motors (cylinders)</i>
103,0	104,1	106,3	103,5	105,9	104,3	106,7	
114,9	114,9	114,9	114,9	114,9	124,0	124,0	
104,7	104,9	104,9	105,4	105,4	105,4	105,4	
103,1	103,3	103,2	103,0	103,0	103,1	103,0	

		Січень/ <i>January</i>	Лютий/ <i>February</i>	Березень/ <i>March</i>	Квітень/ <i>April</i>	Травень/ <i>May</i>
Насоси відцентрові інші для перекачування рідин; насоси інші	2014	100,0	100,0	100,7	100,7	101,1
	2015	100,5	108,8	109,9	112,3	113,9
	2016	102,3	102,5	103,2	103,5	106,4
	2017	100,3	118,0	118,2	118,2	118,2
	2018	100,2	100,4	100,4	100,4	100,4
	2019	100,0	102,0	102,2	102,2	102,2
Меблі кухонні	2014	100,0	100,0	103,3	105,9	107,0
	2015	105,6	117,8	133,2	132,0	130,7
	2016	100,0	103,8	105,0	104,7	103,0
	2017	103,6	103,4	102,7	104,0	104,1
	2018	103,2	104,5	104,3	104,0	105,9
	2019	100,2	98,1	97,7	97,8	96,7
Електроенергія	2014	102,8	98,3	98,8	100,1	106,8
	2015	103,7	97,5	110,7	118,0	118,8
	2016	96,3	97,0	103,0	106,2	109,1
	2017	86,2	87,9	96,2	100,3	98,0
	2018	111,1	111,3	115,1	114,4	118,3
	2019	104,9	109,7	103,6	97,2	103,0
Пара та вода гаряча	2014	95,2	95,2	95,2	104,2	104,6
	2015	100,2	100,2	112,2	136,0	148,2
	2016	100,7	100,0	100,0	99,9	98,8
	2017	101,0	100,7	101,2	101,2	101,2
	2018	101,8	101,8	101,8	101,8	101,8
	2019	113,3	114,2	114,2	114,2	114,2

Продовження табл.1.9/ Continuation of the table 1.9

Червень/ June	Липень/ July	Серпень/ August	Вересень/ September	Жовтень/ October	Листопад/ November	Грудень/ December	
108,1	107,8	107,8	108,3	108,4	108,4	108,4	<i>Other centrifugal pumps for liquids; other pumps</i>
113,9	133,9	133,9	133,9	134,3	135,8	135,8	
106,8	106,9	106,9	106,9	107,1	107,1	107,3	
118,2	118,2	118,2	118,3	118,9	125,6	126,9	
100,5	100,5	100,5	100,6	100,6	100,6	100,6	
102,1	102,2	102,1	102,2	102,2	102,2	102,3	
110,3	110,3	110,6	115,8	119,2	119,9	124,2	<i>Kitchen furniture</i>
129,5	129,8	129,9	132,5	134,0	139,6	140,2	
101,1	102,6	102,7	104,0	103,8	104,5	104,9	
103,8	105,6	105,9	109,6	110,9	111,1	112,8	
105,7	105,6	106,2	107,9	109,2	108,2	109,9	
99,1	98,2	97,8	98,1	98,1	97,1	96,0	
117,2	126,2	130,2	132,5	124,7	136,7	127,3	<i>Electricity</i>
119,8	129,1	129,0	139,7	126,1	126,6	131,3	
105,8	118,7	121,3	123,0	142,9	149,9	149,3	
98,3	105,9	101,7	100,5	100,4	101,2	104,0	
123,8	131,9	133,4	132,4	128,2	134,0	132,6	
93,0	109,4	108,6	108,6	111,6	103,2	92,9	
109,4	132,8	133,7	133,7	133,7	133,7	142,1	<i>Steam and hot water</i>
148,8	148,8	148,8	148,8	150,6	149,5	149,4	
95,5	162,0	162,0	161,4	166,7	166,9	169,1	
101,2	100,9	100,9	100,9	101,3	101,9	101,8	
101,8	101,8	103,0	103,8	104,1	105,3	105,2	
114,2	114,2	114,2	114,2	114,2	114,2	114,2	

1.10. ІНДЕКСИ ЦІН ВИРОБНИКІВ

PRODUCER PRICE INDICES

		Січень/ <i>January</i>	Лютий/ <i>February</i>	Березень/ <i>March</i>	Квітень/ <i>April</i>	Травень/ <i>May</i>
Вугілля кам'яне	2014	95,0	97,6	93,9	94,8	92,2
	2015	140,8	141,0	149,6	148,0	148,0
	2016	103,5	121,5	120,7	121,2	120,7
	2017	143,5	121,0	120,5	135,4	137,1
	2018	137,1	139,1	139,1	122,0	125,9
	2019	111,6	111,5	111,3	112,5	107,8
Нафта сира, у тому числі нафта, одержана з мінералів бітумінозних	2014	100,0	96,1	99,4	106,8	104,3
	2015	117,6	117,6	167,1	151,7	164,0
	2016	70,2	75,1	63,3	65,8	72,9
	2017	195,5	182,7	138,1	146,7	115,3
	2018	135,1	118,5	120,2	126,9	149,8
	2019	79,2	98,2	103,4	105,7	98,9
Газ природний	2014	97,3	96,8	97,2	103,4	107,4
	2015	119,4	117,6	135,0	391,0	371,3
	2016	344,6	349,2	301,0	97,0	224,6
	2017	255,9	257,7	259,8	259,8	112,4
	2018	103,6	102,9	102,4	100,9	104,0
	2019	124,9	124,5	122,3	121,2	117,0
Руди залізні	2014	114,0	114,7	122,5	102,2	112,4
	2015	108,9	126,7	135,7	122,5	95,1
	2016	87,2	77,2	74,3	105,5	134,9
	2017	251,6	255,6	261,0	197,4	138,4
	2018	99,2	102,1	89,8	87,5	105,5
	2019	113,7	106,6	115,4	117,8	142,2
Гранули, щебінь (камінь дроблений), крихта та порошок; галька, гравій	2014	106,1	105,8	103,7	109,6	113,3
	2015	113,8	141,5	141,1	134,7	148,8
	2016	138,2	113,3	113,5	110,9	96,4
	2017	114,5	114,6	120,2	123,1	124,9
	2018	137,9	142,2	142,0	140,4	145,4
	2019	125,0	120,8	117,6	117,2	112,1
М'ясо великої рогатої худоби свіже чи охолоджене	2014	99,2	100,0	102,1	104,2	104,5
	2015	127,9	129,1	135,5	136,5	137,7
	2016	122,4	119,6	112,0	109,9	108,6
	2017	113,1	124,5	126,7	128,0	127,2
	2018	120,4	115,3	109,7	109,6	108,0
	2019	99,4	93,7	97,9	95,7	96,8
М'ясо свиней свіже чи охолоджене	2014	92,9	96,3	98,6	112,8	105,5
	2015	128,3	125,0	138,1	129,8	139,4
	2016	118,4	108,9	105,4	101,1	96,9
	2017	109,6	138,5	121,9	124,2	136,1
	2018	144,7	127,1	131,8	132,2	112,7
	2019	98,6	95,2	93,3	102,6	100,0

ЗА ВИДАМИ ПРОМИСЛОВОЇ ПРОДУКЦІЇ У 2014-2019 РОКАХ

BY TYPE OF INDUSTRIAL PRODUCTION IN 2014-2019

(до відповідного місяця попереднього року; відсотків/to corresponding month of previous year; percent)

Червень/ June	Липень/ July	Серпень/ August	Вересень/ September	Жовтень/ October	Листопад/ November	Грудень/ December	
104,2	106,4	114,1	129,8	133,6	139,7	136,1	<i>Hard coal</i>
133,4	132,4	125,4	117,4	107,3	100,5	99,2	
111,0	109,9	107,9	102,5	115,3	115,5	140,4	
149,8	151,9	163,8	170,5	161,2	175,3	147,8	
125,3	124,4	120,4	115,6	114,6	105,3	105,6	
107,5	95,5	98,1	96,0	87,4	78,2	76,3	
103,7	138,8	136,0	137,5	121,0	119,1	114,9	<i>Petroleum oils and oils obtained</i>
160,0	117,8	96,2	91,4	104,8	104,8	94,8	<i>from bituminous minerals, crude</i>
77,3	77,2	84,8	101,2	109,3	98,2	112,6	
104,9	107,0	128,0	125,0	114,5	140,6	152,7	
159,1	160,5	150,6	150,6	158,8	122,8	98,5	
98,9	83,0	78,2	70,8	63,0	78,1	87,4	
109,6	109,7	109,7	111,2	111,5	112,8	117,4	<i>Natural gas, liquefied or in</i>
364,4	364,4	362,9	358,7	361,3	357,9	343,9	<i>gaseous state</i>
222,1	224,5	229,7	229,7	228,6	245,6	254,1	
114,4	113,8	111,8	111,9	112,8	105,3	102,2	
104,8	104,6	105,0	106,5	106,2	126,5	129,0	
116,4	102,3	89,0	83,4	78,3	70,5	65,4	
112,6	115,5	125,1	121,5	109,9	108,9	115,0	<i>Iron ores</i>
96,9	113,7	99,0	97,6	109,5	102,1	87,3	
131,0	114,4	127,2	147,5	139,4	165,6	218,4	
129,0	138,1	138,4	130,3	143,6	121,8	106,4	
119,3	126,7	117,2	112,8	113,1	123,9	128,4	
138,9	143,1	149,6	109,7	92,4	88,0	77,1	
115,0	116,3	116,6	116,6	116,5	115,6	115,7	<i>Granules, chippings and powder;</i>
141,2	138,6	123,9	124,8	124,7	130,3	137,1	<i>pebbles, gravel</i>
100,2	100,4	112,8	116,1	116,7	114,7	110,2	
128,0	130,5	132,7	131,5	134,8	135,0	135,3	
143,3	141,2	139,6	138,1	136,0	133,6	131,1	
110,2	109,3	108,6	107,3	104,6	103,8	103,5	
106,2	109,5	110,6	117,0	121,7	123,8	127,5	<i>Meat of bovine animals, fresh or</i>
136,7	137,5	137,7	129,1	130,7	128,5	123,5	<i>chilled</i>
106,2	101,5	100,8	103,4	100,8	104,3	109,0	
127,4	129,6	128,4	129,2	127,6	126,5	123,2	
107,4	106,3	105,7	104,0	103,7	102,1	101,2	
96,5	97,1	98,3	98,2	99,5	98,6	98,9	
112,8	110,0	109,7	124,6	121,4	122,4	128,0	<i>Meat of swine, fresh or chilled</i>
132,3	144,4	143,3	121,4	119,4	126,3	116,2	
95,7	91,3	91,3	102,3	102,3	106,0	116,0	
154,6	144,6	149,6	149,3	148,6	144,8	134,8	
101,4	101,7	100,9	100,3	105,2	98,6	101,4	
108,1	105,7	108,4	97,9	102,5	102,3	101,6	

		Січень/ <i>January</i>	Лютий/ <i>February</i>	Березень/ <i>March</i>	Квітень/ <i>April</i>	Травень/ <i>May</i>
М'ясо свійської птиці свіже чи охолоджене	2014	92,5	91,4	93,5	94,2	95,9
	2015	131,0	125,7	144,9	145,4	151,7
	2016	124,8	131,9	115,7	117,7	108,9
	2017	115,3	120,5	120,7	118,3	121,4
	2018	137,4	130,0	131,4	125,2	122,3
	2019	98,2	96,8	94,7	100,8	104,8
Вироби ковбасні варені, сосиски, сардельки	2014	101,9	102,5	103,5	106,2	107,6
	2015	129,1	129,7	138,9	138,6	135,6
	2016	119,4	118,2	109,3	106,8	107,1
	2017	105,6	109,0	110,0	111,3	112,0
	2018	121,5	120,8	120,5	119,4	118,7
	2019	110,4	107,3	108,0	109,1	110,8
Сік томатний	2014	104,3	104,4	108,8	113,2	116,3
	2015	119,4	124,7	131,7	126,7	123,7
	2016	136,3	138,0	125,5	125,4	131,3
	2017	123,2	116,4	118,6	118,7	113,2
	2018	110,4	110,5	111,9	112,7	112,7
	2019	109,9	111,1	107,6	106,9	106,9
Сік яблучний	2014	97,8	100,7	110,1	120,5	119,7
	2015	125,9	139,5	132,8	121,7	125,6
	2016	155,5	143,4	145,2	145,3	145,5
	2017	104,5	99,9	95,7	95,3	95,2
	2018	163,3	163,3	162,3	168,5	176,3
	2019	81,1	80,0	83,1	78,8	76,9
Олія соняшникова нерафінована	2014	80,4	78,8	86,6	100,8	111,2
	2015	177,6	195,5	205,6	183,8	158,8
	2016	139,0	140,5	124,4	124,1	132,4
	2017	116,1	107,7	104,6	98,9	101,3
	2018	101,5	97,1	96,6	100,2	97,5
	2019	93,0	95,3	95,1	95,5	94,9
Олія соняшникова та її фракції, рафіновані, але не піддані хімічній модифікації	2014	92,8	89,1	90,7	92,7	96,9
	2015	146,9	181,3	202,8	198,9	190,3
	2016	137,7	121,4	109,6	107,8	106,4
	2017	109,1	102,3	101,4	100,2	99,9
	2018	103,3	101,5	99,2	102,2	103,7
	2019	89,0	89,1	91,7	91,8	89,9
Молоко рідке оброблене (пастеризоване, стерилізоване, гомогенізоване, топлене, пептизоване)	2014	114,4	115,9	115,8	119,8	121,1
	2015	113,7	112,8	119,3	115,7	116,9
	2016	121,4	122,8	118,2	116,9	113,9
	2017	124,4	126,1	125,0	125,3	126,5
	2018	116,0	113,3	113,8	115,5	114,7
	2019	112,5	111,7	111,8	106,9	107,1
Масло вершкове та продукти молочні пастоподібні	2014	117,2	118,9	120,2	118,7	116,9
	2015	102,8	101,0	107,5	107,6	110,3
	2016	131,7	134,9	130,4	126,4	121,5
	2017	139,7	136,6	132,0	132,2	135,5
	2018	114,5	119,0	114,6	117,2	115,3
	2019	112,2	108,3	111,4	112,1	115,0

Продовження табл.1.10/ Continuation of the table 1.10

Червень/ June	Липень/ July	Серпень/ August	Вересень/ September	Жовтень/ October	Листопад/ November	Грудень/ December	
101,9	116,1	118,3	123,6	126,6	135,3	135,0	<i>Meat of poultry, fresh or chilled</i>
140,2	128,2	128,9	125,5	126,2	118,9	124,3	
113,4	114,7	110,0	115,8	112,3	113,4	109,4	
124,6	128,9	137,1	135,9	134,7	133,1	135,3	
115,4	93,3	94,8	91,9	101,6	100,8	99,2	
106,8	123,1	113,1	108,4	98,3	100,1	95,4	
110,5	114,4	115,3	120,2	122,8	123,5	128,3	<i>Boiled sausage, sausages, wieners</i>
130,8	126,2	128,6	124,6	122,6	123,8	120,1	
108,0	108,7	105,9	106,3	106,9	105,3	105,3	
113,6	115,2	116,4	116,5	118,0	119,5	121,2	
116,7	115,2	112,4	114,1	113,7	113,0	110,8	
111,2	110,8	112,3	109,3	107,5	106,7	106,7	
116,3	116,2	116,4	116,5	121,2	119,0	116,4	<i>Tomato juice</i>
126,5	128,0	127,8	126,3	123,5	125,7	125,7	
135,1	133,5	133,5	136,2	133,8	136,8	137,2	
107,4	107,4	107,4	109,4	109,7	105,4	105,3	
113,3	113,3	113,3	114,9	115,3	115,3	115,2	
106,4	106,4	106,5	104,5	104,1	104,3	104,3	
120,5	124,1	120,6	118,3	116,9	119,0	118,5	<i>Apple juice</i>
125,2	124,1	134,9	141,3	146,4	146,5	150,0	
142,4	141,7	124,0	118,4	116,3	117,3	113,5	
95,9	103,2	120,5	131,4	132,2	133,9	152,7	
171,6	158,4	141,0	128,4	118,1	110,4	90,8	
79,4	81,1	84,6	103,6	112,5	121,8	130,8	
112,1	111,6	117,7	121,2	132,8	151,7	163,1	<i>Sunflower-seed oil, crude</i>
163,0	162,7	162,1	160,5	158,8	152,9	147,2	
122,9	124,2	118,2	123,8	126,7	118,0	115,9	
98,3	97,0	98,7	96,5	100,7	102,8	103,1	
103,7	105,0	105,4	105,0	99,9	95,6	94,0	
96,8	96,5	96,0	92,3	89,9	92,0	93,0	
99,3	100,2	106,9	109,8	115,6	120,7	137,2	<i>Sunflower-seed oil and its fractions</i>
184,9	186,0	178,2	175,5	167,5	164,8	145,0	<i>refined but not chemically modified</i>
108,3	106,4	106,2	109,4	109,5	106,9	109,6	
98,5	99,0	98,6	99,5	103,8	103,1	102,5	
103,5	104,4	106,1	102,7	97,5	93,2	90,2	
91,8	93,0	93,5	92,5	91,5	91,9	91,7	
120,4	117,2	115,3	115,7	114,7	114,5	114,3	<i>Processed liquid milk</i>
117,3	118,6	119,6	117,5	118,7	120,8	122,3	
113,7	113,0	113,3	117,7	120,3	119,0	118,6	
126,4	124,6	124,3	123,4	121,4	122,9	122,4	
114,2	116,5	116,1	114,7	113,1	111,1	109,4	
107,7	107,6	107,4	112,4	108,8	108,0	108,8	
114,0	113,3	110,4	108,5	105,3	103,5	103,0	<i>Butter and dairy spreads</i>
111,8	111,9	112,9	113,0	119,7	125,2	129,5	
121,0	120,4	125,4	131,1	137,4	135,1	141,0	
139,1	144,5	138,7	136,2	124,9	127,0	115,7	
117,3	112,5	112,3	110,9	110,2	106,3	110,3	
110,8	110,7	111,6	110,2	108,6	109,2	106,8	

		Січень/ <i>January</i>	Лютий/ <i>February</i>	Березень/ <i>March</i>	Квітень/ <i>April</i>	Травень/ <i>May</i>
Сир твердий	2014	120,6	121,7	122,8	122,6	121,0
	2015	107,1	106,4	110,8	116,5	120,5
	2016	132,1	132,3	125,9	120,7	115,7
	2017	126,3	125,2	125,9	125,5	123,3
	2018	113,1	110,5	107,7	108,5	111,0
	2019	106,7	112,3	113,6	110,9	111,8
Кефір неароматизований, без додавання фруктів, горіхів, какао та інших наповнювачів	2014	112,3	114,7	115,3	117,7	117,3
	2015	116,1	113,5	121,0	119,4	121,1
	2016	120,0	122,0	115,7	114,9	112,9
	2017	129,7	129,7	127,5	127,8	126,9
	2018	116,6	114,7	116,7	116,9	117,7
	2019	108,8	108,6	107,2	106,7	106,9
Сметана неароматизована, без додавання фруктів, горіхів, какао та інших наповнювачів	2014	107,6	107,9	109,5	111,0	111,5
	2015	111,0	110,6	117,3	118,9	119,9
	2016	125,0	127,1	120,6	118,4	117,2
	2017	126,1	126,0	125,0	123,6	122,4
	2018	119,5	117,5	117,2	119,3	119,5
	2019	112,3	112,0	112,7	110,8	111,1
Борошно пшеничне чи пшенично-житне	2014	89,7	87,8	90,7	99,0	108,7
	2015	149,3	168,9	177,4	158,6	139,6
	2016	116,4	102,0	94,0	96,4	100,5
	2017	109,6	111,4	112,7	113,9	113,1
	2018	109,6	107,0	105,7	106,3	107,5
	2019	120,3	119,2	119,7	117,4	116,1
Гречка (ядриця, січка)	2014	82,2	88,6	113,5	121,2	123,1
	2015	224,7	217,1	206,7	195,9	190,3
	2016	160,4	182,3	171,7	174,9	185,9
	2017	116,1	103,7	96,7	89,6	83,3
	2018	64,4	61,6	57,9	55,1	54,7
	2019	83,4	87,4	93,6	99,3	102,8
Хліб житній	2014	100,0	100,0	100,0	105,8	119,1
	2015	130,6	138,0	160,8	156,0	138,5
	2016	125,4	119,6	106,0	105,7	105,8
	2017	114,5	115,9	113,9	111,4	111,3
	2018	110,9	108,8	107,8	107,8	107,9
	2019	117,1	117,4	116,8	133,0	132,8
Хліб пшеничний	2014	102,2	101,6	102,0	105,8	112,9
	2015	134,7	144,5	170,3	166,7	156,1
	2016	136,7	127,7	107,8	106,2	107,5
	2017	112,6	117,0	119,6	119,7	118,8
	2018	120,6	116,5	114,7	115,7	115,9
	2019	115,7	116,8	116,4	116,3	116,7
Хліб житньо-пшеничний і пшенично- житній	2014	103,4	101,2	101,0	103,5	108,6
	2015	131,8	146,7	169,8	165,5	157,5
	2016	137,5	123,7	106,6	106,9	107,6
	2017	109,4	116,0	120,2	120,2	120,7
	2018	125,6	119,8	118,1	120,6	119,7
	2019	121,8	123,8	122,1	119,9	124,7

Продовження табл.1.10/ Continuation of the table 1.10

Червень/ June	Липень/ July	Серпень/ August	Вересень/ September	Жовтень/ October	Листопад/ November	Грудень/ December	
117,6	113,5	110,9	110,5	108,7	103,5	103,0	<i>Cheese hard</i>
122,4	130,1	132,6	128,3	127,0	131,2	138,3	
112,6	108,6	107,5	110,1	116,3	118,8	119,4	
124,5	122,9	122,7	121,9	121,5	122,0	118,7	
112,2	111,4	112,8	114,6	110,3	107,5	107,7	
110,0	110,5	108,4	109,0	110,9	109,2	107,1	
114,5	113,6	113,7	117,2	116,4	115,5	115,1	<i>Kefir, not flavoured, not containing</i>
123,7	123,1	123,8	120,4	121,6	121,7	122,6	<i>added fruits, nuts, cocoa and other</i>
111,4	111,6	111,2	114,3	116,9	121,7	128,2	<i>fillers</i>
126,8	127,4	128,1	126,5	125,2	122,8	117,7	
116,9	116,5	115,5	115,1	113,2	111,0	108,8	
107,4	107,5	108,2	107,0	107,4	107,3	108,1	
111,5	111,2	111,2	111,7	111,3	111,7	111,3	<i>Sour cream, not flavoured, not</i>
119,7	119,3	120,2	119,6	120,6	123,3	124,6	<i>containing added fruits, nuts, cocoa</i>
117,2	117,1	115,0	119,1	121,4	119,4	124,1	<i>and other fillers</i>
122,4	123,4	126,9	124,7	123,5	126,3	122,4	
118,6	117,3	115,7	115,8	114,2	112,3	111,4	
111,7	111,5	111,3	111,5	112,0	110,0	109,1	
118,7	118,7	130,0	139,4	144,4	142,4	142,6	<i>Wheat or maslin flour</i>
121,4	117,3	118,7	117,4	115,3	118,8	118,7	
106,5	110,0	108,7	111,2	112,2	110,6	111,4	
112,7	113,4	115,0	113,3	113,9	111,9	110,3	
107,2	107,7	117,3	119,7	119,7	119,4	119,2	
117,6	114,3	98,5	92,3	90,7	90,7	90,3	
126,4	122,9	127,0	132,0	130,0	158,3	220,5	<i>Buckwheat (core, crushed)</i>
187,7	197,0	222,3	223,3	231,8	204,5	159,8	
191,6	172,8	147,8	133,2	127,9	118,8	117,8	
75,6	76,3	82,6	82,7	77,7	73,7	66,1	
61,6	71,7	63,7	71,7	74,1	74,5	81,4	
104,6	95,9	111,1	130,2	151,2	158,0	161,8	
119,3	117,9	118,2	121,5	121,5	121,5	129,4	<i>Rye bread</i>
138,3	138,3	137,8	134,2	134,2	134,2	126,5	
105,8	107,1	107,1	109,1	109,4	112,7	114,3	
112,5	112,5	114,5	112,4	112,1	110,4	108,5	
108,6	108,7	109,3	113,8	114,7	117,0	119,6	
136,3	136,1	133,0	127,7	126,7	122,3	119,8	
114,4	115,5	118,8	124,7	127,7	127,8	131,4	<i>White bread</i>
157,5	156,0	151,9	144,7	141,1	141,4	140,1	
104,9	105,0	105,0	106,0	107,2	108,6	108,6	
119,0	119,9	121,2	121,4	124,3	124,5	123,5	
115,4	116,1	116,9	118,1	115,8	116,2	116,9	
117,3	115,8	114,0	111,5	110,2	109,2	108,2	
109,3	109,8	116,4	121,2	122,2	122,5	125,9	<i>Rye-wheat and wheat-rye bread</i>
156,5	155,5	146,7	140,9	139,7	140,7	143,9	
108,4	108,6	108,9	109,6	111,6	111,7	107,6	
119,9	121,4	123,2	124,0	127,0	127,7	126,9	
119,7	120,8	120,9	122,2	118,4	121,5	122,3	
126,9	123,9	121,8	119,0	117,7	115,7	114,3	

		Січень/ <i>January</i>	Лютий/ <i>February</i>	Березень/ <i>March</i>	Квітень/ <i>April</i>	Травень/ <i>May</i>
Пряники та вироби подібні; печиво солодке; вафлі та вафельні пластини	2014	102,5	102,8	105,0	107,7	111,8
	2015	129,0	143,4	156,8	153,0	147,8
	2016	135,5	123,0	112,4	111,7	111,2
	2017	109,7	109,7	109,9	110,9	113,4
	2018	112,0	110,2	109,5	108,8	106,2
	2019	106,8	108,2	107,2	107,4	107,4
Вироби макаронні, локшина та вироби борошняні подібні	2014	103,0	99,6	104,4	105,2	117,5
	2015	139,4	148,9	187,5	176,3	148,2
	2016	123,9	115,3	87,3	90,0	91,2
	2017	95,4	98,4	98,5	98,9	104,0
	2018	109,6	107,8	110,0	110,0	109,9
	2019	118,2	123,9	121,4	121,5	122,5
Цукор білий кристалічний буряковий	2014	122,6	129,7	138,7	146,1	155,6
	2015	113,9	123,1	126,1	117,1	113,0
	2016	165,3	147,2	134,2	133,8	128,0
	2017	101,2	106,4	116,4	118,9	119,8
	2018	93,2	94,2	79,9	77,6	79,8
	2019	93,8	87,4	93,2	96,0	96,2
Шоколад і продукти харчові готові, які містять какао (крім какао-порошку підсоложеного), у пакуваннях масою менше 2 кг	2014	101,3	103,6	104,9	110,3	114,1
	2015	141,0	147,0	170,6	169,1	171,5
	2016	140,5	129,4	110,8	105,1	102,1
	2017	100,4	104,3	104,8	106,2	103,9
	2018	105,9	103,3	103,6	103,4	102,6
	2019	102,6	104,8	101,5	101,2	102,3
Бренді (включаючи "Коньяк України")	2014	101,2	101,3	101,3	97,9	97,9
	2015	109,4	108,5	114,4	118,4	117,6
	2016	122,6	124,0	120,7	123,4	124,6
	2017	111,3	110,0	106,6	104,3	103,9
	2018	125,7	122,2	119,7	118,5	118,6
	2019	100,5	102,4	105,0	106,2	106,2
Горілка з вмістом спирту не більше 45,4 %	2014	103,0	103,0	99,4	104,7	103,9
	2015	121,5	125,6	128,7	144,9	146,3
	2016	137,4	137,6	121,3	112,0	115,6
	2017	119,8	116,5	112,9	111,5	110,2
	2018	117,3	116,7	134,1	131,5	126,3
	2019	128,9	129,4	125,6	126,3	126,3
Пиво, крім відходів пивоваріння	2014	111,3	111,4	109,5	114,2	111,3
	2015	127,1	128,3	138,6	132,7	140,2
	2016	128,2	128,7	123,5	125,0	124,2
	2017	117,5	117,2	114,5	117,3	114,5
	2018	112,3	115,4	118,5	113,8	115,5
	2019	118,0	116,4	112,5	117,1	115,5
Води натуральні мінеральні негазовані	2014	100,7	100,7	118,3	118,8	119,3
	2015	128,9	138,8	152,1	151,3	152,2
	2016	138,1	128,3	99,6	100,1	100,0
	2017	102,4	102,3	102,2	101,3	100,4
	2018	106,5	106,6	103,7	105,1	105,1
	2019	107,5	107,3	113,8	112,9	112,8

Продовження табл.1.10/ Continuation of the table 1.10

Червень/ June	Липень/ July	Серпень/ August	Вересень/ September	Жовтень/ October	Листопад/ November	Грудень/ December	
111,9	114,4	114,6	121,8	123,3	123,4	125,2	<i>Gingerbread and the like; sweet</i>
149,1	148,0	147,7	139,2	138,0	139,5	138,7	<i>biscuits; waffles and wafers</i>
109,9	107,3	107,2	109,3	109,6	108,5	109,9	
113,3	113,9	114,6	111,8	112,5	112,2	112,5	
106,8	107,2	107,3	111,0	109,7	108,7	105,9	
107,1	107,1	105,1	102,8	102,9	102,8	102,2	
123,2	123,2	123,7	127,3	127,3	132,2	132,9	<i>Macaroni, noodles and similar</i>
134,3	133,9	133,4	133,6	128,1	124,9	129,7	<i>farinaceous products</i>
97,2	97,6	97,8	95,4	99,7	98,1	95,4	
103,5	103,5	103,7	105,8	106,3	107,9	105,6	
109,5	109,5	114,5	119,3	118,5	122,8	122,9	
122,8	124,0	118,6	113,9	113,7	107,9	108,0	
152,5	150,7	153,7	145,9	133,3	117,6	112,1	<i>White beet, sugar, crystalline</i>
115,2	114,9	113,8	121,0	150,3	168,6	169,7	
120,0	120,1	119,3	115,8	104,7	106,1	102,8	
120,4	118,6	117,8	112,4	97,0	97,5	91,9	
78,2	81,8	83,4	83,8	90,1	85,4	92,9	
105,2	99,7	95,2	98,7	97,7	97,5	96,2	
114,8	117,3	118,7	125,5	128,8	129,5	133,0	<i>Chocolate and food preparations</i>
171,6	168,0	165,9	157,1	153,9	152,6	149,3	<i>containing cocoa (except</i>
101,5	100,6	100,7	100,5	100,1	100,4	100,0	<i>sweetened cocoa powder), other</i>
103,6	104,1	104,4	105,1	105,2	104,3	106,0	<i>than in bulk forms</i>
103,4	104,2	104,3	105,4	104,9	103,7	101,7	
104,5	104,3	102,9	101,0	101,8	103,2	98,5	
101,5	102,6	102,6	103,7	103,7	104,0	104,2	<i>Brandy</i>
113,2	118,4	124,7	126,4	126,4	127,0	127,7	<i>(including "Cognac of Ukraine")</i>
123,3	115,7	109,9	111,0	110,7	110,1	117,8	
105,4	107,1	107,1	119,9	121,7	125,7	118,0	
118,2	117,1	117,1	101,3	106,4	102,4	101,1	
106,2	106,5	106,6	106,2	99,9	100,3	100,3	
108,2	101,1	112,5	114,9	114,4	114,4	115,5	<i>Vodka of an alcoholic strength</i>
136,8	153,2	138,9	148,0	150,2	145,7	142,1	<i>by volume of ≤ 45,4 %</i>
122,7	116,1	114,4	106,6	105,4	106,5	121,2	
106,9	107,7	108,4	125,5	125,2	131,1	117,4	
126,0	126,7	126,4	107,4	127,7	127,2	127,2	
126,7	126,6	126,8	126,8	107,2	105,2	104,9	
114,5	112,4	113,8	118,3	120,7	123,2	123,9	<i>Beer, except dregs from brewing</i>
137,1	142,7	137,7	132,3	130,6	127,9	128,1	
124,5	121,5	121,0	121,2	119,4	119,4	118,7	
113,1	110,9	112,2	112,1	112,1	112,1	112,6	
116,8	120,3	118,6	119,1	119,3	120,3	120,1	
116,0	116,3	117,3	116,1	116,1	115,2	115,1	
119,3	119,4	120,4	121,0	127,1	127,2	128,1	<i>Natural mineral not aerated waters</i>
142,4	145,9	144,7	144,0	140,4	140,0	139,0	
107,2	104,5	104,5	104,6	102,0	102,2	102,2	
100,2	106,5	106,5	106,4	106,5	106,5	106,6	
106,0	104,4	104,3	107,6	107,4	107,4	107,5	
111,8	106,6	106,8	109,1	109,1	109,1	109,1	

		Січень/ <i>January</i>	Лютий/ <i>February</i>	Березень/ <i>March</i>	Квітень/ <i>April</i>	Травень/ <i>May</i>
Води натуральні мінеральні газовані	2014	101,5	101,6	111,5	111,8	113,6
	2015	122,7	127,9	132,7	141,4	137,7
	2016	133,8	128,6	113,7	106,5	107,2
	2017	102,0	102,3	102,4	102,6	102,7
	2018	109,5	109,5	109,2	114,3	115,4
	2019	115,8	115,0	118,7	113,7	112,5
Напої безалкогольні інші	2014	101,6	101,6	102,1	105,8	107,0
	2015	113,7	116,0	120,1	125,4	123,5
	2016	132,4	130,0	132,6	122,4	125,1
	2017	116,3	115,8	109,2	113,4	111,2
	2018	111,6	111,5	112,7	110,5	110,5
	2019	107,8	109,0	107,7	105,8	105,7
Сигари, черут (сигари з обрізаними кінцями), сигарили (сигари тонкі) та сигарети, з тютюну чи замінників тютюну	2014	130,3	122,4	121,1	131,1	133,3
	2015	119,2	118,9	123,8	127,3	124,9
	2016	114,3	114,1	107,1	95,4	97,0
	2017	140,9	144,9	146,4	150,9	151,8
	2018	117,6	117,8	118,0	115,5	112,8
	2019	114,0	109,2	105,5	105,5	109,6
Білизна постільна	2014	98,4	98,3	107,8	123,9	116,1
	2015	154,8	206,2	181,0	148,8	158,8
	2016	124,1	95,4	99,1	104,9	104,7
	2017	104,8	102,3	102,3	102,3	102,5
	2018	102,2	107,2	107,1	107,1	107,2
	2019	108,6	109,0	109,1	109,1	110,2
Комплекти, костюми, куртки, піджаки та блейзери, виробничого та професійного призначення, чоловічі	2014	100,4	100,3	100,3	100,1	101,3
	2015	108,5	123,4	125,8	136,9	137,8
	2016	133,8	118,3	115,8	107,2	106,3
	2017	105,8	105,6	106,8	106,1	105,6
	2018	107,1	106,2	105,0	106,6	108,8
	2019	111,8	115,4	115,7	118,3	114,9
Сукні, спідниці та спідниці-брюки, крім трикотажних, жіночі та дівчачі	2014	104,6	104,6	107,4	106,3	106,3
	2015	118,3	118,3	120,6	120,6	122,1
	2016	110,5	121,5	116,1	116,1	114,7
	2017	111,7	101,5	101,5	101,5	101,5
	2018	101,4	101,5	101,6	101,6	101,6
	2019	107,5	108,1	108,1	108,9	110,1
Одяг і аксесуари до одягу, трикотажні машинного або ручного в'язання, для немовлят	2014	99,6	99,4	99,4	101,7	101,8
	2015	107,3	107,5	124,3	121,5	121,5
	2016	116,9	117,3	101,4	101,4	101,4
	2017	108,3	107,8	108,0	108,0	108,0
	2018	100,6	100,2	100,1	100,1	100,1
	2019	101,6	102,0	102,7	102,7	102,7
Взуття з верхом зі шкіри натуральної, крім спортивного, взуття із захисним металевим підноском, взуття спеціалізованого різного	2014	101,6	102,4	102,5	104,3	107,5
	2015	123,1	127,6	133,9	130,6	126,6
	2016	113,7	108,7	103,8	104,5	104,5
	2017	101,2	109,2	108,9	109,2	109,2
	2018	109,3	101,4	101,4	101,1	101,1
	2019	101,3	101,2	100,9	100,8	100,6

Продовження табл.1.10/ Continuation of the table 1.10

Червень/ June	Липень/ July	Серпень/ August	Вересень/ September	Жовтень/ October	Листопад/ November	Грудень/ December	
114,4	114,7	115,5	116,6	118,3	118,9	120,1	<i>Natural mineral aerated waters</i>
134,3	136,9	138,0	137,5	137,9	137,4	136,1	
109,2	106,6	105,0	104,5	102,4	102,4	102,4	
103,1	107,0	106,9	106,9	107,2	108,3	109,4	
115,7	114,4	114,8	114,9	118,2	116,9	116,0	
112,6	109,8	109,7	111,7	108,4	108,4	108,2	
107,0	110,1	111,1	111,9	112,5	113,0	113,4	<i>Other non alcoholic beverages</i>
124,2	122,9	127,5	126,6	127,1	127,9	127,9	
124,4	124,2	118,8	119,3	117,3	119,1	118,7	
111,5	111,4	111,1	110,6	111,5	108,6	109,1	
112,3	110,6	111,9	111,9	112,3	112,4	112,2	
103,2	103,0	102,5	103,0	102,5	102,4	102,5	
134,8	118,5	127,1	118,6	120,7	117,5	116,2	<i>Cigars, cheroots, cigarillos and</i>
126,7	135,4	126,9	137,4	132,0	129,5	117,5	<i>cigarettes, of tobacco or tobacco</i>
95,7	111,7	111,4	124,7	130,5	130,4	143,3	<i>substitutes</i>
149,3	132,1	133,6	119,7	115,5	117,0	118,1	
106,2	104,3	106,9	109,5	110,2	114,6	111,6	
115,1	112,1	108,9	111,6	113,1	108,6	116,1	
114,1	119,5	119,5	127,4	132,9	140,3	142,3	<i>Bed linen</i>
158,0	157,5	158,0	148,4	141,9	137,1	135,0	
104,0	104,3	103,9	103,9	104,2	102,1	102,2	
102,5	102,5	102,6	105,7	105,9	104,7	104,7	
107,2	107,2	107,3	112,4	112,2	113,5	108,5	
110,8	111,0	110,9	102,6	102,6	102,6	107,4	
102,1	102,3	104,3	105,5	105,8	106,8	107,7	<i>Men's ensembles, jackets and</i>
137,1	135,3	133,2	132,9	132,5	134,1	133,2	<i>blazers, industrial and</i>
106,7	109,0	108,1	108,9	108,9	105,4	105,5	<i>occupational</i>
104,9	103,8	103,5	101,8	101,9	103,5	103,1	
113,4	113,5	114,2	114,8	115,5	115,8	116,2	
110,3	110,1	109,2	108,7	108,3	108,3	105,2	
110,7	111,5	114,9	112,4	117,4	117,4	118,5	<i>Women's or girls' dresses, skirts</i>
117,3	118,9	116,1	115,0	110,1	110,8	110,3	<i>and divided skirts of textile</i>
114,7	112,4	111,8	111,8	111,8	111,1	110,0	<i>fabrics, not knitted or crocheted</i>
101,5	101,5	101,5	101,5	101,5	101,5	101,4	
101,6	101,6	101,6	101,6	101,6	101,6	109,1	
110,1	110,7	114,1	117,6	117,6	119,8	115,2	
102,2	105,5	105,5	105,5	105,5	105,5	105,5	<i>Babies' garments and clothing</i>
121,5	117,8	118,9	118,9	118,9	118,9	118,9	<i>accessories, knitted or crocheted</i>
101,4	101,4	100,5	102,1	102,1	102,1	108,0	
107,7	108,0	108,0	106,3	106,3	106,3	100,9	
100,4	100,1	100,1	101,9	101,9	101,9	101,6	
102,7	102,7	102,7	100,6	100,6	100,6	100,4	
107,9	110,5	109,1	109,1	120,5	122,0	122,1	<i>Footwear with uppers of leather,</i>
126,2	125,0	128,4	128,4	115,6	114,4	115,2	<i>other than sports footwear,</i>
104,5	102,9	101,4	101,4	101,3	100,9	101,2	<i>footwear incorporating a protective</i>
110,2	110,2	110,2	110,2	110,3	110,3	109,3	<i>metal toe-cap and miscellaneous</i>
100,2	100,9	100,9	101,3	101,3	101,3	101,2	<i>special</i>
100,3	100,0	101,5	101,3	101,3	100,5	100,5	

		Січень/ <i>January</i>	Лютий/ <i>February</i>	Березень/ <i>March</i>	Квітень/ <i>April</i>	Травень/ <i>May</i>
Папір і картон гофровані, у рулонах або в аркушах	2014	98,7	99,4	100,2	101,0	108,0
	2015	138,9	144,9	150,4	149,9	142,0
	2016	114,8	111,0	107,2	106,5	104,9
	2017	103,7	104,6	104,6	109,2	109,3
	2018	116,9	117,2	116,8	112,0	111,7
	2019	110,8	108,3	108,5	108,7	107,7
Шпалери та вироби з паперу для покриття стін подібні; папір прозорий для вікон	2014	100,3	100,3	103,2	113,7	121,4
	2015	140,3	180,4	196,9	177,3	174,8
	2016	165,3	129,2	118,8	118,6	112,3
	2017	104,1	103,3	100,5	101,0	101,7
	2018	107,5	107,8	105,3	105,6	104,2
	2019	102,4	101,7	104,7	104,0	105,0
Кокс і напівкокс із вугілля кам'яного, вугілля бурого та торфу; вугілля ретортне	2014	95,4	93,2	98,7	117,1	121,9
	2015	179,5	226,1	213,5	179,7	167,5
	2016	117,0	84,8	92,5	90,6	96,6
	2017	182,7	217,5	218,2	186,3	192,7
	2018	129,9	120,4	108,3	121,5	111,2
	2019	100,2	98,9	102,4	104,0	98,0
Водень, аргон, газів інертні, азот і кисень	2014	103,6	106,9	109,9	113,0	113,0
	2015	135,1	141,8	151,6	158,4	156,4
	2016	122,9	116,4	100,0	92,8	98,5
	2017	109,6	107,6	107,4	114,6	123,0
	2018	132,2	135,6	146,2	135,5	119,6
	2019	97,0	97,8	101,9	92,5	93,0
Спирт етиловий неденатурований із вмістом спирту не менше 80 об. %	2014	109,7	110,1	109,9	110,4	113,7
	2015	108,3	108,5	129,3	131,0	128,4
	2016	130,8	130,4	109,4	118,5	115,0
	2017	122,7	122,4	128,6	118,1	119,6
	2018	107,0	107,3	103,4	102,9	104,9
	2019	111,3	109,0	110,1	109,7	108,2
Фарби та лаки на основі акрилових або вінілових полімерів, у водному середовищі	2014	104,2	102,4	109,9	112,8	114,8
	2015	155,5	182,2	181,9	176,9	168,1
	2016	125,3	106,9	102,0	104,2	107,7
	2017	102,6	103,7	105,8	104,2	103,9
	2018	117,1	124,0	122,1	120,5	120,5
	2019	112,2	104,9	103,3	103,8	104,6
Препарати лікарські, що містять пеніцилін та інші антибіотики	2014	108,7	108,0	113,6	117,3	122,3
	2015	119,3	120,9	124,1	123,1	120,8
	2016	140,9	143,1	136,0	130,8	127,0
	2017	100,6	98,1	95,4	97,1	97,6
	2018	104,3	103,9	105,5	105,4	105,9
	2019	113,4	113,9	112,4	112,1	112,0
Препарати лікарські, що містять алкалоїди або їх похідні, і не містять гормонів чи антибіотиків	2014	107,9	111,1	114,9	118,4	120,6
	2015	131,3	132,9	143,7	141,8	139,1
	2016	132,1	127,1	113,0	110,4	110,7
	2017	106,8	108,7	108,7	108,5	109,0
	2018	113,0	110,9	112,0	112,1	112,1
	2019	114,7	116,1	115,8	116,1	116,2

Продовження табл.1.10/ Continuation of the table 1.10

Червень/ June	Липень/ July	Серпень/ August	Вересень/ September	Жовтень/ October	Листопад/ November	Грудень/ December	
110,7	112,8	114,2	121,7	122,8	124,0	137,2	<i>Corrugated paper and paperboard in rolls or sheets</i>
139,0	136,6	135,3	126,9	125,8	126,4	115,0	
104,5	105,6	106,1	106,1	106,1	105,1	104,6	
109,8	109,0	108,4	108,7	108,3	109,1	114,2	
114,4	117,5	118,2	119,5	119,2	117,9	113,7	
105,9	102,4	101,4	99,8	99,7	99,6	98,1	
120,7	121,4	121,9	122,1	121,1	136,7	142,8	<i>Wallpaper and similar wall coverings; window transparencies of paper</i>
176,4	177,8	177,3	184,1	185,4	165,5	158,0	
111,3	109,7	110,6	107,2	106,8	105,4	105,5	
101,8	102,3	101,1	102,0	102,2	102,8	104,3	
104,9	105,2	106,1	105,8	109,9	109,1	106,9	
104,2	104,4	103,3	101,7	97,8	97,9	97,6	
117,2	121,0	122,0	132,9	155,6	167,6	164,1	<i>Coke and semi-coke of coal, of lignite or of peat; retort carbon</i>
172,2	166,4	163,8	150,8	124,5	112,7	109,6	
92,9	102,9	99,4	115,4	173,7	177,3	185,5	
198,5	177,6	182,5	164,5	145,0	150,8	152,6	
103,1	99,3	111,1	112,9	87,4	84,9	89,8	
104,1	109,9	97,9	89,8	85,7	73,7	65,6	
113,6	121,5	122,7	123,7	127,2	134,4	135,9	<i>Hydrogen, argon, rare gasses, nitrogen and oxygen</i>
155,2	144,5	145,0	140,9	136,6	126,3	123,7	
97,6	95,1	97,3	104,0	101,0	102,8	108,4	
123,6	123,3	126,5	120,6	130,1	137,1	131,0	
118,5	120,4	113,5	110,2	105,0	97,6	105,2	
96,7	96,2	93,0	99,2	107,5	113,7	100,8	
115,3	113,0	110,3	111,6	110,6	110,8	110,2	<i>Undenatured ethyl alcohol of alcoholic strength by volume of $\geq 80\%$</i>
126,4	123,9	126,0	127,9	127,8	128,4	129,1	
117,5	121,2	118,9	115,3	114,7	113,7	114,2	
117,7	114,2	113,5	114,4	114,8	114,0	113,5	
104,2	106,5	106,5	105,8	104,8	105,8	106,7	
110,1	108,4	106,6	107,0	108,3	107,3	106,4	
116,9	117,3	117,3	119,2	121,1	136,2	150,5	<i>Paints and varnishes based on acrylic or vinyl polymers, in an aqueous medium</i>
164,2	165,4	165,6	162,0	159,5	142,5	129,4	
107,7	106,9	106,4	106,2	106,2	104,4	102,6	
108,5	109,3	110,6	110,8	111,6	115,4	117,1	
115,3	114,2	113,9	115,3	114,4	112,1	112,2	
105,1	105,3	104,5	103,1	103,3	103,7	103,4	
123,8	125,3	125,8	126,6	126,7	124,3	123,0	<i>Medicaments, containing penicillins or other antibiotics</i>
121,4	130,4	139,0	134,3	135,9	135,6	137,1	
125,0	115,1	106,3	105,1	104,6	105,1	99,6	
97,3	98,0	99,2	100,5	100,1	100,3	103,6	
106,1	108,0	108,4	108,6	109,1	111,9	113,5	
111,9	109,2	109,0	109,1	109,3	105,7	105,2	
121,0	125,5	124,6	126,3	126,0	127,5	129,0	<i>Medicaments, containing alkaloids or derivatives thereof, but not hormones or antibiotics</i>
139,1	133,4	133,7	132,3	133,5	133,8	132,5	
110,7	111,2	111,4	110,4	109,0	107,7	107,4	
108,5	109,0	109,3	109,9	110,6	110,6	111,3	
113,6	113,1	112,6	112,1	114,4	114,1	117,2	
114,7	114,6	114,9	115,7	113,3	113,2	110,9	

		Січень/ <i>January</i>	Лютий/ <i>February</i>	Березень/ <i>March</i>	Квітень/ <i>April</i>	Травень/ <i>May</i>
Портландцемент, цемент глиноземистий, цемент безклінкерний шлаковий і цементи гідравлічні подібні	2014	99,6	99,8	99,4	100,9	102,2
	2015	111,3	115,7	129,5	126,9	123,4
	2016	117,9	118,2	110,9	119,4	119,9
	2017	129,6	143,2	140,1	128,2	128,4
	2018	122,1	106,1	108,4	108,4	107,4
	2019	114,5	113,8	111,6	119,4	120,0
Чавун переробний і дзеркальний у чушках, болванках чи формах первинних інших	2014	88,2	86,3	103,2	103,6	102,3
	2015	114,8	116,2	111,5	110,9	112,3
	2016	72,5	77,2	82,8	85,6	112,5
	2017	203,0	193,8	178,0	186,7	149,2
	2018	118,0	120,3	116,4	106,6	107,6
	2019	107,5	89,7	96,0	94,7	84,7
Прокат плоский гарячекатаний зі сталі нелегованої завширшки не менше 600 мм	2014	97,8	99,5	101,5	131,6	134,2
	2015	176,4	180,4	224,0	171,2	160,3
	2016	103,9	103,9	85,5	94,5	127,3
	2017	188,1	192,5	183,8	161,7	127,7
	2018	119,0	111,8	110,4	115,9	115,4
	2019	90,7	88,8	92,5	94,3	94,0
Дріт холоднотягнутий зі сталі нелегованої	2014	91,6	91,8	94,8	103,1	122,9
	2015	162,3	177,4	196,5	180,3	148,7
	2016	115,5	96,4	80,9	84,0	89,9
	2017	104,1	114,9	123,8	123,4	117,3
	2018	133,4	142,4	137,8	131,3	129,9
	2019	103,8	92,4	92,2	93,9	94,9
Котли центрального опалення для виробництва гарячої води чи пари, низького тиску	2014	100,6	101,2	102,7	106,4	106,6
	2015	128,3	138,0	168,6	174,2	174,1
	2016	145,4	136,9	109,5	102,3	102,5
	2017	106,3	106,4	107,6	108,7	109,7
	2018	118,3	116,5	116,2	114,0	112,8
	2019	106,9	106,8	107,5	108,3	109,0
Лічильники виробництва та подачі газу, рідини й електроенергії	2014	102,2	103,4	105,5	105,6	108,2
	2015	148,0	167,4	191,1	201,4	196,5
	2016	131,1	114,8	100,2	95,2	96,0
	2017	103,0	110,5	109,4	106,4	105,5
	2018	108,4	103,4	102,8	105,4	107,0
	2019	118,7	116,9	116,7	117,3	115,0
Електродвигуни змінного струму багатофазні, потужністю більше 750 Вт, але не більше 75 кВт	2014	99,8	101,2	101,6	103,2	107,5
	2015	121,7	120,0	119,5	129,7	124,5
	2016	110,3	110,4	111,0	100,9	102,6
	2017	105,5	108,8	109,4	109,8	108,7
	2018	113,5	111,1	110,1	111,7	112,0
	2019	112,4	111,5	115,8	113,5	112,5
Двигуни та установки силові гідравлічні та пневматичні лінійної дії (циліндри)	2014	100,0	100,0	100,0	100,0	100,0
	2015	109,4	118,5	134,7	140,1	143,3
	2016	140,2	131,5	118,9	118,0	110,1
	2017	107,9	106,3	118,8	115,1	120,6
	2018	124,2	129,6	113,2	113,1	113,1
	2019	105,2	101,2	101,0	101,6	103,5

Продовження табл.1.10/ Continuation of the table 1.10

Червень/ June	Липень/ July	Серпень/ August	Вересень/ September	Жовтень/ October	Листопад/ November	Грудень/ December	
105,5	105,2	104,2	104,6	107,4	107,5	107,5	<i>Portland cement, aluminous cement, slag cement and similar hydraulic cements</i>
119,9	120,2	121,6	121,3	120,4	120,8	120,1	
121,4	124,6	125,6	125,9	126,2	126,4	127,1	
126,8	123,7	122,7	122,2	122,5	121,6	120,3	
108,7	108,7	108,6	108,5	111,9	113,2	116,3	
118,6	118,8	119,5	119,4	115,7	115,3	112,8	
106,1	104,7	104,5	109,8	111,8	124,2	117,3	
110,8	112,4	110,2	96,7	94,9	67,8	75,7	
119,0	118,3	108,8	112,7	119,6	146,3	185,4	
135,9	129,7	142,5	154,8	157,8	153,9	118,8	
116,8	126,0	123,8	114,2	105,1	112,3	101,8	
81,9	76,8	77,2	76,2	77,1	66,5	74,9	
145,5	155,1	158,3	161,0	169,9	163,9	177,5	<i>Flat rolled products of non alloy steel, not further worked than hot rolled, of a width of ≥ 600 mm</i>
147,7	143,3	136,7	125,9	116,8	123,7	108,7	
142,8	128,2	130,8	137,6	147,2	149,0	167,1	
108,2	113,1	120,3	127,2	137,1	134,5	121,8	
121,7	128,5	124,1	121,2	107,2	103,8	104,2	
93,5	91,5	88,3	83,9	78,7	74,8	72,2	
125,2	127,4	127,5	146,3	157,3	163,9	162,8	
139,0	139,4	137,4	128,7	118,1	113,9	115,5	
99,3	95,5	96,4	97,9	99,3	100,7	101,6	
112,1	115,7	118,6	129,3	132,8	129,8	127,8	
128,8	128,3	125,6	114,0	111,3	112,1	111,2	
94,5	93,9	89,8	86,7	80,2	77,1	76,1	
108,5	108,7	110,7	115,2	118,8	121,0	122,8	<i>Central heating boilers, for producing hot water or low pressure steam</i>
170,7	170,2	167,1	161,5	156,8	154,1	151,9	
104,0	104,3	106,2	105,9	105,8	105,8	105,7	
109,6	110,4	108,3	111,2	112,3	112,2	114,4	
111,8	111,0	112,7	110,7	111,5	111,8	110,2	
108,6	108,6	105,6	104,9	103,3	102,3	101,8	
108,8	119,7	121,0	128,2	128,8	137,3	137,9	
189,7	169,0	164,8	155,2	153,4	143,8	141,0	
98,8	101,2	102,6	102,9	103,4	103,1	102,7	
106,2	105,4	105,4	105,8	106,2	106,4	106,7	
106,4	112,1	114,5	117,0	119,2	119,3	121,1	
119,5	113,9	111,6	108,2	105,5	105,4	103,6	
109,2	114,9	114,9	117,2	117,2	120,9	121,7	<i>AC motors, multi-phase, of an output > 750 W but ≤ 75 kW</i>
122,6	116,5	116,5	114,4	114,4	110,8	110,2	
103,3	103,7	104,3	105,0	105,0	105,6	105,6	
108,3	107,9	107,4	107,8	107,8	110,8	111,8	
117,7	118,1	118,5	118,1	118,8	115,4	114,1	
107,0	106,8	106,2	105,8	101,7	101,7	100,6	
100,0	100,0	100,0	100,0	105,9	109,0	109,0	
149,0	149,1	151,8	151,5	143,1	144,0	142,4	
107,2	108,3	108,6	106,0	108,5	103,1	106,7	
119,0	117,8	115,3	118,5	115,8	126,8	124,0	
113,0	113,1	113,1	113,7	113,7	105,3	105,4	
103,7	103,7	103,6	102,9	102,9	103,0	103,0	

		Січень/ <i>January</i>	Лютий/ <i>February</i>	Березень/ <i>March</i>	Квітень/ <i>April</i>	Травень/ <i>May</i>
Насоси відцентрові інші для перекачування рідин; насоси інші	2014	110,3	110,2	111,0	100,8	101,1
	2015	108,9	117,9	118,3	120,9	122,1
	2016	138,2	127,9	127,6	125,2	126,9
	2017	105,2	123,4	122,9	122,5	119,2
	2018	126,8	108,0	107,8	107,8	107,8
	2019	100,4	102,2	102,4	102,4	102,4
Меблі кухонні	2014	100,7	100,6	104,0	106,3	107,4
	2015	131,2	146,4	160,3	155,0	151,9
	2016	132,8	123,5	110,5	111,2	110,6
	2017	108,7	104,5	102,6	104,2	106,0
	2018	112,4	114,0	114,5	112,7	114,7
	2019	106,7	103,1	102,9	103,4	100,3
Електроенергія	2014	107,2	113,6	103,5	95,9	89,8
	2015	128,4	126,2	142,6	150,0	141,7
	2016	121,9	130,6	122,1	118,1	120,5
	2017	133,6	135,4	139,4	141,1	134,2
	2018	134,0	131,7	124,4	118,6	125,6
	2019	125,1	130,6	119,3	112,6	115,3
Пара та вода гаряча	2014	95,2	95,2	95,2	104,2	104,6
	2015	149,6	149,6	167,5	185,5	201,4
	2016	150,1	149,0	133,1	109,7	99,6
	2017	169,6	170,3	171,2	171,4	173,3
	2018	102,6	102,9	102,4	102,4	102,4
	2019	117,0	118,0	118,0	118,0	118,0

Продовження табл.1.10/ Continuation of the table 1.10

Червень/ June	Липень/ July	Серпень/ August	Вересень/ September	Жовтень/ October	Листопад/ November	Грудень/ December	
108,1	107,7	107,7	108,3	108,3	108,3	108,4	<i>Other centrifugal pumps for liquids; other pumps</i>
114,2	134,6	134,6	134,0	134,2	135,7	135,8	
127,4	108,4	108,4	108,4	108,3	107,1	107,3	
118,7	118,6	118,6	118,7	119,0	125,7	126,9	
107,9	107,9	107,9	107,9	107,3	101,6	100,6	
102,2	102,2	102,2	102,2	102,2	102,2	102,3	
110,8	110,7	111,0	115,9	119,2	119,8	124,2	
146,0	146,2	146,0	142,2	139,7	144,7	140,2	
109,6	110,9	110,9	110,2	108,7	105,1	104,9	
107,7	108,0	108,2	110,6	112,1	111,6	112,8	
114,7	112,7	112,9	110,9	110,9	109,7	109,9	
103,0	102,3	101,4	100,1	98,9	98,8	96,0	
108,7	129,5	127,5	129,5	120,7	139,6	127,3	<i>Electricity</i>
130,1	130,3	126,1	134,2	128,8	117,9	131,3	
115,9	120,7	123,4	115,5	148,7	155,4	149,3	
138,8	133,2	125,1	122,0	104,9	100,8	104,0	
131,0	129,5	136,5	137,1	132,9	137,6	132,6	
99,4	110,0	107,7	108,5	115,1	101,9	92,9	
109,4	132,8	133,7	133,7	133,7	133,7	142,1	
193,3	159,3	158,2	158,2	160,1	158,9	149,4	
95,9	162,6	162,6	162,0	165,3	166,7	169,1	
179,3	105,4	105,4	105,8	102,8	103,3	101,8	
102,4	102,7	103,9	104,9	104,7	105,3	105,2	
118,0	118,0	116,7	115,7	115,4	114,2	114,2	

1.11. ІНДЕКСИ ЦІН ВИРОБНИКІВ

PRODUCER PRICE INDICES

		Січень/ <i>January</i>	Січень- лютий/ <i>January- February</i>	Січень- березень/ <i>January- March</i>	Січень- квітень/ <i>January- April</i>	Січень- травень/ <i>January- May</i>
Вугілля кам'яне	2014	95,0	96,3	95,5	95,4	94,7
	2015	140,8	140,9	143,7	144,8	145,4
	2016	103,5	112,5	115,2	116,7	117,5
	2017	143,5	131,3	127,5	129,6	131,1
	2018	137,1	138,1	138,4	134,0	132,2
	2019	111,6	111,6	111,5	111,7	110,9
Нафта сира, у тому числі нафта, одержана з мінералів бітумінозних	2014	100,0	98,0	98,5	100,5	101,2
	2015	117,6	117,6	134,5	138,9	144,0
	2016	70,2	72,7	68,7	67,9	69,0
	2017	195,5	188,9	169,1	163,0	151,4
	2018	135,1	126,8	124,7	125,2	129,8
	2019	79,2	88,1	92,8	95,9	96,6
Газ природний	2014	97,3	97,0	97,1	98,7	100,4
	2015	119,4	118,5	124,0	194,0	232,0
	2016	344,6	346,9	330,2	207,0	213,0
	2017	255,9	256,8	257,8	258,3	205,5
	2018	103,6	103,2	102,9	102,4	102,8
	2019	124,9	124,7	123,9	123,2	122,0
Руди залізні	2014	114,0	114,4	117,1	112,8	112,7
	2015	108,9	117,9	124,1	123,7	117,4
	2016	87,2	81,8	78,9	85,8	94,6
	2017	251,6	253,6	256,3	237,6	212,2
	2018	99,2	100,7	96,7	94,3	96,1
	2019	113,7	110,0	111,8	113,3	118,5
Гранули, щебінь (камінь дроблений), крихта та порошок; галька, гравій	2014	106,1	105,9	105,2	106,3	107,7
	2015	113,8	127,6	132,1	132,8	136,2
	2016	138,2	124,4	120,5	117,9	112,9
	2017	114,5	114,6	116,5	118,1	119,5
	2018	137,9	140,1	140,8	140,7	141,6
	2019	125,0	122,9	121,0	120,0	118,3
М'ясо великої рогатої худоби свіже чи охолоджене	2014	99,2	99,6	100,4	101,4	102,0
	2015	127,9	128,5	130,9	132,3	133,4
	2016	122,4	121,0	117,8	115,8	114,3
	2017	113,1	118,8	121,4	123,1	123,9
	2018	120,4	117,8	115,0	113,6	112,4
	2019	99,4	96,5	97,0	96,7	96,7
М'ясо свиней свіже чи охолоджене	2014	92,9	94,6	95,9	100,2	101,3
	2015	128,3	126,7	130,5	130,3	132,3
	2016	118,4	113,7	110,7	108,0	105,5
	2017	109,6	123,2	122,8	123,2	125,9
	2018	144,7	135,3	134,1	133,6	128,9
	2019	98,6	96,9	95,7	97,5	98,0

ЗА ВИДАМИ ПРОМИСЛОВОЇ ПРОДУКЦІЇ У 2014-2019 РОКАХ

BY TYPE OF INDUSTRIAL PRODUCTION IN 2014-2019

(до відповідного періоду попереднього року; відсотків/to corresponding period of previous year; percent)

Січень- червень/ <i>January- June</i>	Січень- липень/ <i>January- July</i>	Січень- серпень/ <i>January- August</i>	Січень- вересень/ <i>January- September</i>	Січень- жовтень/ <i>January- October</i>	Січень- листопад/ <i>January- November</i>	Січень- грудень/ <i>January- December</i>	
96,3	97,7	99,7	102,9	105,9	109,0	111,3	<i>Hard coal</i>
143,3	141,6	139,3	136,4	132,8	129,0	126,0	
116,4	115,5	114,5	113,1	113,4	113,5	115,7	
134,1	136,5	139,8	143,0	144,9	147,7	147,7	
131,0	130,0	128,7	127,0	125,6	123,4	121,6	
110,3	108,2	106,9	105,6	103,7	101,4	99,2	
101,6	106,9	110,6	113,6	114,3	114,8	114,8	<i>Petroleum oils and oils obtained</i>
146,7	141,3	134,3	128,5	126,0	124,0	121,5	<i>from bituminous minerals, crude</i>
70,6	71,6	73,0	75,7	78,7	80,3	82,4	
142,0	136,2	135,2	133,9	131,5	132,4	134,2	
134,2	137,6	139,2	140,5	142,5	140,4	136,1	
97,0	94,9	92,7	89,9	86,7	85,9	86,0	
101,9	103,0	103,9	104,7	105,4	106,0	107,0	<i>Natural gas, liquefied or in</i>
255,6	272,0	284,0	292,7	300,0	305,5	309,0	<i>gaseous state</i>
215,3	217,2	219,3	220,8	221,8	224,4	227,5	
181,7	167,5	157,7	150,8	145,8	140,9	136,5	
103,1	103,3	103,5	103,9	104,1	106,2	108,1	
121,0	118,3	114,6	111,1	107,7	103,6	99,7	
112,7	113,1	114,5	115,3	114,8	114,2	114,3	<i>Iron ores</i>
113,7	113,7	111,7	110,1	110,0	109,4	107,5	
100,2	102,2	105,1	109,5	112,3	116,7	123,7	
195,5	186,6	179,7	172,8	169,4	163,8	156,8	
99,2	102,4	104,0	104,9	105,7	107,3	109,0	
121,8	124,8	127,9	125,8	122,2	118,8	114,8	
109,0	110,0	110,9	111,5	112,0	112,4	112,6	<i>Granules, chippings and powder;</i>
137,1	137,4	135,6	134,3	133,3	133,0	133,3	<i>pebbles, gravel</i>
110,5	109,0	109,4	110,2	110,8	111,2	111,1	
120,9	122,3	123,6	124,5	125,6	126,5	127,3	
141,9	141,8	141,5	141,1	140,5	139,8	139,0	
116,9	115,7	114,8	113,9	112,9	112,0	111,2	
102,7	103,7	104,5	105,9	107,5	108,9	110,5	<i>Meat of bovine animals, fresh or</i>
134,0	134,5	134,9	134,2	133,8	133,3	132,3	<i>chilled</i>
112,9	111,1	109,7	109,0	108,1	107,7	107,8	
124,5	125,2	125,6	126,0	126,1	126,2	125,9	
111,6	110,8	110,2	109,5	108,9	108,2	107,6	
96,7	96,7	96,9	97,0	97,3	97,4	97,5	
103,2	104,3	105,0	107,2	108,7	109,9	111,3	<i>Meat of swine, fresh or chilled</i>
132,3	134,2	135,5	133,6	132,0	131,5	130,0	
103,7	101,6	100,1	100,3	100,5	101,0	102,2	
130,8	132,9	135,1	136,9	138,1	138,7	138,4	
123,4	119,7	116,9	114,7	113,7	112,1	111,1	
99,7	100,5	101,5	101,1	101,3	101,3	101,4	

		Січень/ <i>January</i>	Січень- лютий/ <i>January- February</i>	Січень- березень/ <i>January- March</i>	Січень- квітень/ <i>January- April</i>	Січень- травень/ <i>January- May</i>
М'ясо свійської птиці свіже чи охолоджене	2014	92,5	91,9	92,4	92,9	93,5
	2015	131,0	128,4	133,8	136,7	139,8
	2016	124,8	128,3	123,8	122,2	119,3
	2017	115,3	117,9	118,8	118,7	119,2
	2018	137,4	133,6	132,9	130,9	129,1
	2019	98,2	97,5	96,6	97,6	99,0
Вироби ковбасні варені, сосиски, сардельки	2014	101,9	102,2	102,6	103,5	104,3
	2015	129,1	129,4	132,6	134,2	134,5
	2016	119,4	118,8	115,4	113,2	111,9
	2017	105,6	107,3	108,2	109,0	109,6
	2018	121,5	121,2	121,0	120,5	120,2
	2019	110,4	108,8	108,5	108,7	109,1
Сік томатний	2014	104,3	104,4	105,8	107,7	109,4
	2015	119,4	122,0	125,3	125,7	125,3
	2016	136,3	137,2	133,0	131,0	131,0
	2017	123,2	119,7	119,3	119,2	117,9
	2018	110,4	110,5	111,0	111,4	111,7
	2019	109,9	110,5	109,5	108,8	108,4
Сік яблучний	2014	97,8	99,3	102,8	107,2	109,6
	2015	125,9	132,8	132,8	129,7	128,9
	2016	155,5	149,0	147,7	147,1	146,7
	2017	104,5	102,2	99,9	98,7	98,0
	2018	163,3	163,3	163,0	164,4	166,7
	2019	81,1	80,5	81,4	80,7	79,9
Олія соняшникова нерафінована	2014	80,4	79,6	82,0	86,6	91,4
	2015	177,6	186,5	193,3	190,6	183,0
	2016	139,0	139,8	134,0	131,3	131,5
	2017	116,1	111,7	109,2	106,5	105,4
	2018	101,5	99,2	98,3	98,8	98,5
	2019	93,0	94,1	94,5	94,7	94,8
Олія соняшникова та її фракції, рафіновані, але не піддані хімічній модифікації	2014	92,8	90,9	90,9	91,3	92,4
	2015	146,9	163,9	176,8	182,3	184,0
	2016	137,7	128,8	121,5	117,8	115,3
	2017	109,1	105,6	104,2	103,2	102,5
	2018	103,3	102,4	101,3	101,5	102,0
	2019	89,0	89,1	89,9	90,4	90,3
Молоко рідке оброблене (пастеризоване, стерилізоване, гомогенізоване, топлене, пептизоване)	2014	114,4	115,1	115,4	116,5	117,4
	2015	113,7	113,2	115,3	115,4	115,7
	2016	121,4	122,1	120,8	119,8	118,5
	2017	124,4	125,3	125,2	125,2	125,5
	2018	116,0	114,6	114,4	114,7	114,7
	2019	112,5	112,1	112,0	110,7	110,0
Масло вершкове та продукти молочні пастоподібні	2014	117,2	118,1	118,8	118,8	118,4
	2015	102,8	101,9	103,8	104,8	105,9
	2016	131,7	133,3	132,3	130,7	128,8
	2017	139,7	138,1	136,0	135,0	135,1
	2018	114,5	116,7	116,0	116,3	116,1
	2019	112,2	110,2	110,6	111,0	111,7

Січень- червень/ <i>January- June</i>	Січень- липень/ <i>January- July</i>	Січень- серпень/ <i>January- August</i>	Січень- вересень/ <i>January- September</i>	Січень- жовтень/ <i>January- October</i>	Січень- листопад/ <i>January- November</i>	Січень- грудень/ <i>January- December</i>	
94,9	97,9	100,4	102,9	105,3	107,9	110,1	<i>Meat of poultry, fresh or chilled</i>
139,8	137,9	136,6	135,1	134,1	132,4	131,6	
118,2	117,7	116,6	116,5	116,0	115,8	115,2	
120,2	121,5	123,5	125,0	126,1	126,8	127,5	
126,7	121,3	117,5	114,1	112,7	111,5	110,3	
100,3	103,1	104,3	104,7	104,0	103,7	103,0	
105,4	106,7	107,8	109,1	110,5	111,7	113,1	<i>Boiled sausage, sausages, wieners</i>
133,8	132,7	132,1	131,2	130,2	129,6	128,7	
111,2	110,8	110,2	109,7	109,4	109,0	108,7	
110,3	111,0	111,7	112,2	112,8	113,4	114,1	
119,6	118,9	118,1	117,6	117,2	116,8	116,2	
109,4	109,6	110,0	109,9	109,6	109,4	109,1	
110,5	111,3	112,0	112,5	113,3	113,9	114,1	<i>Tomato juice</i>
125,5	125,9	126,1	126,1	125,8	125,8	125,8	
131,8	132,0	132,2	132,7	132,8	133,2	133,5	
116,0	114,7	113,7	113,2	112,8	112,1	111,5	
111,9	112,1	112,3	112,6	112,9	113,1	113,3	
108,1	107,8	107,7	107,3	107,0	106,7	106,5	
111,4	113,2	114,1	114,6	114,8	115,2	115,5	<i>Apple juice</i>
128,2	127,6	128,5	130,0	131,7	133,1	134,6	
146,0	145,3	142,4	139,4	136,7	134,7	132,7	
97,6	98,4	101,1	104,3	107,1	109,5	113,0	
167,5	166,2	162,6	158,0	153,1	148,4	142,0	
79,8	80,0	80,6	83,1	85,8	88,8	91,8	
94,8	97,2	99,7	102,0	104,7	108,3	112,2	<i>Sunflower-seed oil, crude</i>
179,2	176,5	174,4	172,6	171,1	169,1	166,9	
130,0	129,1	127,6	127,2	127,1	126,2	125,3	
104,2	103,2	102,6	101,9	101,8	101,9	102,0	
99,3	100,1	100,8	101,2	101,1	100,6	100,0	
95,1	95,3	95,4	95,0	94,5	94,3	94,2	
93,6	94,5	96,0	97,5	99,2	101,1	104,0	<i>Sunflower-seed oil and its fractions,</i>
184,2	184,4	183,6	182,6	180,9	179,3	175,7	<i>refined but not chemically modified</i>
114,1	112,9	112,0	111,7	111,5	111,1	110,9	
101,8	101,4	101,1	100,9	101,2	101,4	101,5	
102,2	102,5	103,0	102,9	102,4	101,5	100,5	
90,5	90,9	91,2	91,4	91,4	91,4	91,4	
117,9	117,8	117,5	117,3	117,0	116,8	116,6	<i>Processed liquid milk</i>
116,0	116,3	116,8	116,8	117,0	117,4	117,9	
117,7	117,0	116,5	116,7	117,0	117,2	117,4	
125,6	125,5	125,3	125,1	124,7	124,5	124,3	
114,6	114,9	115,0	115,0	114,8	114,4	114,0	
109,6	109,3	109,1	109,4	109,4	109,2	109,2	
117,7	117,0	116,2	115,3	114,2	113,1	112,2	<i>Butter and dairy spreads</i>
106,8	107,5	108,2	108,7	109,8	111,2	112,8	
127,5	126,4	126,3	126,9	128,0	128,7	129,9	
135,8	137,0	137,2	137,1	135,7	134,7	132,7	
116,3	115,8	115,3	114,8	114,3	113,5	113,2	
111,6	111,5	111,5	111,3	111,1	110,9	110,5	

		Січень/ <i>January</i>	Січень- лютий/ <i>January- February</i>	Січень- березень/ <i>January- March</i>	Січень- квітень/ <i>January- April</i>	Січень- травень/ <i>January- May</i>
Сир твердий	2014	120,6	121,2	121,7	121,9	121,7
	2015	107,1	106,7	108,1	110,2	112,3
	2016	132,1	132,2	130,0	127,5	125,0
	2017	126,3	125,7	125,8	125,7	125,2
	2018	113,1	111,8	110,4	109,9	110,1
	2019	106,7	109,5	110,8	110,9	111,0
Кефір неароматизований, без додавання фруктів, горіхів, какао та інших наповнювачів	2014	112,3	113,5	114,1	115,0	115,5
	2015	116,1	114,8	116,9	117,5	118,2
	2016	120,0	121,0	119,1	118,0	117,0
	2017	129,7	129,7	129,0	128,7	128,3
	2018	116,6	115,6	116,0	116,2	116,5
	2019	108,8	108,7	108,2	107,8	107,6
Сметана неароматизована, без додавання фруктів, горіхів, какао та інших наповнювачів	2014	107,6	107,8	108,3	109,0	109,5
	2015	111,0	110,8	113,0	114,5	115,6
	2016	125,0	126,0	124,1	122,6	121,4
	2017	126,1	126,0	125,7	125,1	124,6
	2018	119,5	118,5	118,0	118,4	118,6
	2019	112,3	112,2	112,4	111,9	111,8
Борошно пшеничне чи пшенично-житне	2014	89,7	88,7	89,4	91,8	95,2
	2015	149,3	159,2	165,4	163,6	158,1
	2016	116,4	108,7	103,3	101,5	101,3
	2017	109,6	110,5	111,2	111,9	112,1
	2018	109,6	108,3	107,4	107,1	107,2
	2019	120,3	119,7	119,7	119,2	118,5
Гречка (ядриця, січка)	2014	82,2	85,3	94,1	100,6	104,9
	2015	224,7	220,8	215,5	209,9	205,5
	2016	160,4	171,4	171,5	172,4	175,2
	2017	116,1	109,5	104,9	100,7	96,9
	2018	64,4	63,0	61,3	59,8	58,8
	2019	83,4	85,4	88,0	90,5	92,6
Хліб житній	2014	100,0	100,0	100,0	101,4	105,0
	2015	130,6	134,3	143,1	146,5	144,7
	2016	125,4	122,4	116,3	113,3	111,7
	2017	114,5	115,2	114,7	113,9	113,3
	2018	110,9	109,8	109,1	108,8	108,6
	2019	117,1	117,3	117,1	121,1	123,4
Хліб пшеничний	2014	102,2	101,9	102,0	102,9	104,9
	2015	134,7	139,6	149,9	154,2	154,7
	2016	136,7	132,0	122,8	118,2	115,8
	2017	112,6	114,8	116,4	117,2	117,6
	2018	120,6	118,5	117,2	116,8	116,6
	2019	115,7	116,2	116,3	116,3	116,4
Хліб житньо-пшеничний і пшенично- житній	2014	103,4	102,3	101,8	102,2	103,5
	2015	131,8	139,3	149,5	153,5	154,4
	2016	137,5	130,2	121,3	117,3	115,2
	2017	109,4	112,7	115,2	116,4	117,3
	2018	125,6	122,6	121,0	120,9	120,7
	2019	121,8	122,8	122,6	121,9	122,5

Січень- червень/ <i>January- June</i>	Січень- липень/ <i>January- July</i>	Січень- серпень/ <i>January- August</i>	Січень- вересень/ <i>January- September</i>	Січень- жовтень/ <i>January- October</i>	Січень- листопад/ <i>January- November</i>	Січень- грудень/ <i>January- December</i>	
121,0	119,9	118,7	117,8	116,8	115,5	114,3	<i>Cheese hard</i>
113,9	116,2	118,2	119,3	120,1	121,1	122,5	
122,8	120,6	118,8	117,8	117,6	117,8	117,9	
125,1	124,8	124,5	124,2	123,9	123,8	123,3	
110,5	110,6	110,9	111,3	111,2	110,8	110,5	
110,9	110,8	110,5	110,4	110,4	110,3	110,0	
115,3	115,1	114,9	115,2	115,3	115,3	115,3	<i>Kefir, not flavoured, not containing</i>
119,2	119,8	120,3	120,3	120,4	120,5	120,7	<i>added fruits, nuts, cocoa and other</i>
116,0	115,3	114,8	114,7	115,0	115,6	116,7	<i>fillers</i>
128,1	128,0	128,0	127,8	127,5	127,0	126,1	
116,6	116,6	116,4	116,3	116,0	115,5	114,9	
107,6	107,6	107,6	107,6	107,6	107,5	107,6	
109,9	110,0	110,2	110,4	110,5	110,6	110,7	<i>Sour cream, not flavoured, not</i>
116,3	116,7	117,2	117,5	117,8	118,3	118,9	<i>containing added fruits, nuts, cocoa</i>
120,7	120,2	119,5	119,4	119,7	119,6	120,0	<i>and other fillers</i>
124,2	124,1	124,4	124,5	124,4	124,5	124,3	
118,6	118,4	118,1	117,8	117,4	116,9	116,4	
111,8	111,7	111,7	111,6	111,7	111,5	111,3	
99,1	101,9	105,1	108,4	111,5	114,1	116,3	<i>Wheat or maslin flour</i>
150,8	145,3	141,5	138,5	135,9	134,2	132,7	
102,1	103,2	103,8	104,6	105,3	105,8	106,3	
112,2	112,4	112,7	112,8	112,9	112,8	112,6	
107,2	107,3	108,5	109,8	110,8	111,6	112,3	
118,4	117,8	115,1	112,3	110,0	108,0	106,4	
108,3	110,3	112,3	114,3	115,8	119,6	127,4	<i>Buckwheat (core, crushed)</i>
202,2	201,4	204,2	206,5	209,2	208,6	202,1	
178,0	177,2	172,9	167,9	163,1	158,0	153,8	
92,9	90,5	89,5	88,8	87,8	86,6	84,9	
59,2	60,8	61,1	62,1	63,1	64,0	65,1	
94,5	94,7	96,7	100,3	105,2	109,8	113,9	
107,4	108,9	110,0	111,3	112,3	113,2	114,5	<i>Rye bread</i>
143,5	142,7	142,0	141,1	140,3	139,7	138,5	
110,7	110,1	109,7	109,6	109,6	109,9	110,3	
113,2	113,1	113,3	113,2	113,1	112,8	112,4	
108,6	108,6	108,7	109,3	109,8	110,5	111,3	
125,6	127,1	127,9	127,9	127,8	127,2	126,5	
106,5	107,8	109,2	111,0	112,6	114,0	115,5	<i>White bread</i>
155,2	155,3	154,8	153,5	152,1	151,0	150,0	
113,8	112,4	111,4	110,8	110,4	110,3	110,1	
117,8	118,1	118,5	118,8	119,4	119,9	120,2	
116,4	116,4	116,4	116,6	116,5	116,5	116,5	
116,5	116,4	116,1	115,6	115,0	114,4	113,9	
104,5	105,3	106,7	108,3	109,7	110,9	112,1	<i>Rye-wheat and wheat-rye bread</i>
154,8	154,9	153,7	152,1	150,7	149,7	149,2	
114,0	113,2	112,6	112,3	112,2	112,2	111,7	
117,7	118,3	118,9	119,5	120,2	120,9	121,5	
120,5	120,6	120,6	120,8	120,5	120,6	120,8	
123,2	123,3	123,1	122,6	122,1	121,5	120,8	

		Січень/ <i>January</i>	Січень- лютий/ <i>January- February</i>	Січень- березень/ <i>January- March</i>	Січень- квітень/ <i>January- April</i>	Січень- травень/ <i>January- May</i>
Пряники та вироби подібні; печиво солодке; вафлі та вафельні пластини	2014	102,5	102,6	103,4	104,5	105,9
	2015	129,0	136,2	143,2	145,7	146,2
	2016	135,5	128,9	122,8	119,8	118,0
	2017	109,7	109,7	109,8	110,1	110,7
	2018	112,0	111,1	110,5	110,1	109,3
	2019	106,8	107,5	107,4	107,4	107,4
Вироби макаронні, локшина та вироби борошняні подібні	2014	103,0	101,3	102,3	103,1	106,0
	2015	139,4	144,2	159,1	163,5	160,1
	2016	123,9	119,5	106,4	101,8	99,6
	2017	95,4	96,9	97,4	97,8	99,0
	2018	109,6	108,7	109,1	109,4	109,5
	2019	118,2	121,0	121,2	121,2	121,5
Цукор білий кристалічний буряковий	2014	122,6	126,1	130,3	134,2	138,5
	2015	113,9	118,6	121,2	120,1	118,5
	2016	165,3	155,8	147,9	144,2	140,7
	2017	101,2	103,8	108,0	110,6	112,4
	2018	93,2	93,7	88,8	85,8	84,6
	2019	93,8	90,5	91,4	92,5	93,2
Шоколад і продукти харчові готові, які містять какао (крім какао-порошку підсолодженого), у пакуваннях масою менше 2 кг	2014	101,3	102,4	103,2	105,0	106,8
	2015	141,0	144,0	153,0	157,2	160,2
	2016	140,5	134,8	125,8	120,0	115,9
	2017	100,4	102,3	103,2	103,9	103,9
	2018	105,9	104,6	104,3	104,0	103,8
	2019	102,6	103,7	102,9	102,5	102,5
Бренді (включаючи "Коньяк України")	2014	101,2	101,3	101,3	100,4	99,9
	2015	109,4	108,9	110,8	112,6	113,6
	2016	122,6	123,3	122,4	122,6	123,0
	2017	111,3	110,6	109,2	108,0	107,1
	2018	125,7	123,9	122,5	121,5	120,9
	2019	100,5	101,5	102,6	103,5	104,0
Горілка з вмістом спирту не більше 45,4 %	2014	103,0	103,0	101,8	102,5	102,8
	2015	121,5	123,6	125,3	130,2	133,5
	2016	137,4	137,5	131,8	126,3	123,9
	2017	119,8	118,1	116,4	115,2	114,2
	2018	117,3	117,0	122,3	124,5	124,9
	2019	128,9	129,2	127,9	127,5	127,3
Пиво, крім відходів пивоваріння	2014	111,3	111,4	110,7	111,6	111,5
	2015	127,1	127,7	131,3	131,7	133,4
	2016	128,2	128,5	126,7	126,3	125,8
	2017	117,5	117,3	116,3	116,6	116,2
	2018	112,3	113,9	115,4	115,0	115,1
	2019	118,0	117,2	115,6	116,0	115,9
Води натуральні мінеральні негазовані	2014	100,7	100,7	106,6	109,6	111,6
	2015	128,9	133,9	140,6	143,5	145,4
	2016	138,1	133,0	119,6	114,0	110,9
	2017	102,4	102,4	102,3	102,0	101,7
	2018	106,5	106,5	105,6	105,5	105,4
	2019	107,5	107,4	109,5	110,3	110,8

Січень- червень/ <i>January- June</i>	Січень- липень/ <i>January- July</i>	Січень- серпень/ <i>January- August</i>	Січень- вересень/ <i>January- September</i>	Січень- жовтень/ <i>January- October</i>	Січень- листопад/ <i>January- November</i>	Січень- грудень/ <i>January- December</i>	
106,9	108,0	108,8	110,3	111,6	112,7	113,7	<i>Gingerbread and the like; sweet</i>
146,7	146,9	147,0	146,0	145,1	144,6	144,0	<i>biscuits; waffles and wafers</i>
116,5	115,1	114,1	113,5	113,1	112,6	112,4	
111,2	111,5	111,9	111,9	112,0	112,0	112,0	
108,9	108,6	108,5	108,7	108,8	108,8	108,6	
107,3	107,3	107,0	106,5	106,2	105,8	105,5	
108,9	111,0	112,6	114,2	115,5	117,0	118,3	<i>Macaroni, noodles and similar</i>
155,2	151,7	149,2	147,3	145,2	143,2	141,9	<i>farinaceous products</i>
99,2	99,0	98,8	98,5	98,6	98,5	98,3	
99,7	100,2	100,7	101,2	101,7	102,2	102,5	
109,5	109,5	110,1	111,1	111,9	112,9	113,7	
121,7	122,0	121,6	120,7	119,9	118,7	117,7	
140,9	142,4	143,9	144,1	143,0	140,4	137,7	<i>White beet, sugar, crystalline</i>
117,9	117,4	116,9	117,4	120,7	124,7	128,2	
136,9	134,3	132,2	130,2	127,0	124,7	122,4	
113,7	114,4	114,8	114,5	112,8	111,3	109,6	
83,5	83,2	83,3	83,3	83,9	84,0	84,7	
95,1	95,8	95,7	96,0	96,2	96,3	96,3	
108,1	109,4	110,6	112,3	113,9	115,4	116,8	<i>Chocolate and food preparations</i>
162,2	163,1	163,5	162,7	161,7	160,8	159,7	<i>containing cocoa (except</i>
113,2	111,2	109,8	108,7	107,7	107,0	106,4	<i>sweetened cocoa powder), other</i>
103,9	103,9	104,0	104,1	104,2	104,2	104,4	<i>than in bulk forms</i>
103,7	103,8	103,8	104,0	104,1	104,1	103,9	
102,8	103,0	103,0	102,8	102,7	102,7	102,4	
100,2	100,5	100,8	101,1	101,4	101,6	101,8	<i>Brandy</i>
113,5	114,3	115,6	116,8	117,8	118,7	119,4	<i>(including "Cognac of Ukraine")</i>
123,1	122,0	120,3	119,1	118,2	117,4	117,5	
106,8	106,9	106,9	108,4	109,8	111,3	111,9	
120,5	120,0	119,6	117,3	116,1	114,6	113,3	
104,4	104,7	104,9	105,0	104,5	104,1	103,8	
103,7	103,3	104,4	105,6	106,5	107,2	107,9	<i>Vodka of an alcoholic strength</i>
134,1	136,8	137,0	138,4	139,7	140,2	140,4	<i>by volume of ≤ 45,4 %</i>
123,7	122,5	121,4	119,5	117,8	116,7	117,1	
112,9	112,1	111,7	113,3	114,5	116,0	116,2	
125,1	125,3	125,4	123,1	123,6	124,0	124,3	
127,2	127,1	127,1	127,0	124,7	122,6	120,9	
112,0	112,1	112,3	113,0	113,8	114,7	115,5	<i>Beer, except dregs from brewing</i>
134,0	135,3	135,6	135,2	134,7	134,0	133,4	
125,6	125,0	124,4	124,0	123,5	123,1	122,7	
115,6	114,9	114,5	114,3	114,0	113,8	113,7	
115,4	116,1	116,5	116,8	117,0	117,3	117,5	
115,9	115,9	116,1	116,1	116,1	116,0	115,9	
112,9	113,8	114,6	115,3	116,5	117,5	118,4	<i>Natural mineral not aerated waters</i>
144,9	145,0	145,0	144,9	144,4	143,9	143,5	
110,2	109,4	108,7	108,2	107,6	107,1	106,6	
101,5	102,2	102,7	103,1	103,5	103,7	104,0	
105,5	105,3	105,2	105,5	105,7	105,8	106,0	
111,0	110,3	109,9	109,8	109,7	109,7	109,6	

		Січень/ <i>January</i>	Січень- лютий/ <i>January- February</i>	Січень- березень/ <i>January- March</i>	Січень- квітень/ <i>January- April</i>	Січень- травень/ <i>January- May</i>
Води натуральні мінеральні газовані	2014	101,5	101,6	104,9	106,6	108,0
	2015	122,7	125,3	127,9	131,5	132,8
	2016	133,8	131,1	124,7	119,6	116,8
	2017	102,0	102,1	102,2	102,3	102,4
	2018	109,5	109,5	109,4	110,6	111,6
	2019	115,8	115,4	116,5	115,8	115,1
Напої безалкогольні інші	2014	101,6	101,6	101,7	102,8	103,6
	2015	113,7	114,8	116,6	118,9	119,8
	2016	132,4	131,2	131,7	129,1	128,3
	2017	116,3	116,0	113,7	113,6	113,1
	2018	111,6	111,5	111,9	111,6	111,3
	2019	107,8	108,4	108,2	107,6	107,2
Сигари, черут (сигари з обрізаними кінцями), сигарилли (сигари тонкі) та сигарети, з тютюну чи замінників тютюну	2014	130,3	126,2	124,5	126,2	127,6
	2015	119,2	119,0	120,6	122,4	123,0
	2016	114,3	114,2	111,8	107,2	105,0
	2017	140,9	142,9	144,1	145,8	147,0
	2018	117,6	117,7	117,8	117,2	116,3
	2019	114,0	111,5	109,5	108,5	108,7
Білизна постільна	2014	98,4	98,4	101,5	107,1	108,9
	2015	154,8	180,5	180,7	171,5	168,8
	2016	124,1	107,7	104,6	104,7	104,7
	2017	104,8	103,6	103,1	102,9	102,9
	2018	102,2	104,7	105,5	105,9	106,2
	2019	108,6	108,8	108,9	108,9	109,2
Комплекти, костюми, куртки, піджаки та блейзери, виробничого та професійного призначення, чоловічі	2014	100,4	100,3	100,3	100,3	100,5
	2015	108,5	116,0	119,2	123,7	126,5
	2016	133,8	125,5	122,1	118,0	115,4
	2017	105,8	105,7	106,1	106,1	106,0
	2018	107,1	106,6	106,1	106,2	106,7
	2019	111,8	113,6	114,3	115,3	115,2
Сукні, спідниці та спідниці-брюки, крім трикотажних, жіночі та дівчачі	2014	104,6	104,6	105,5	105,7	105,8
	2015	118,3	118,3	119,1	119,5	120,0
	2016	110,5	116,0	116,0	116,1	115,8
	2017	111,7	106,4	104,7	103,9	103,4
	2018	101,4	101,4	101,5	101,5	101,5
	2019	107,5	107,8	107,9	108,1	108,5
Одяг і аксесуари до одягу, трикотажні машинного або ручного в'язання, для немовлят	2014	99,6	99,5	99,5	100,0	100,4
	2015	107,3	107,4	113,0	115,2	116,5
	2016	116,9	117,1	111,4	108,7	107,2
	2017	108,3	108,0	108,0	108,0	108,0
	2018	100,6	100,4	100,3	100,2	100,2
	2019	101,6	101,8	102,1	102,3	102,3
Взуття з верхом зі шкіри натуральної, крім спортивного, взуття із захисним металевим підноском, взуття спеціалізованого різного	2014	101,6	102,0	102,2	102,7	103,7
	2015	123,1	125,3	128,2	128,8	128,3
	2016	113,7	111,1	108,6	107,5	106,9
	2017	101,2	105,2	106,4	107,1	107,5
	2018	109,3	105,2	103,9	103,2	102,8
	2019	101,3	101,2	101,1	101,0	101,0

Січень- червень/ <i>January- June</i>	Січень- липень/ <i>January- July</i>	Січень- серпень/ <i>January- August</i>	Січень- вересень/ <i>January- September</i>	Січень- жовтень/ <i>January- October</i>	Січень- листопад/ <i>January- November</i>	Січень- грудень/ <i>January- December</i>	
109,1	109,9	110,6	111,3	112,0	112,6	113,3	<i>Natural mineral aerated waters</i>
133,1	133,6	134,2	134,6	135,0	135,2	135,3	
115,5	114,1	112,9	111,9	110,8	110,0	109,3	
102,5	103,2	103,6	104,0	104,3	104,7	105,1	
112,3	112,6	112,9	113,1	113,6	114,0	114,1	
114,7	113,9	113,4	113,2	112,7	112,2	111,9	
104,2	105,0	105,8	106,5	107,1	107,6	108,1	<i>Other non alcoholic beverages</i>
120,6	120,9	121,8	122,4	122,9	123,4	123,8	
127,6	127,1	125,9	125,1	124,3	123,8	123,3	
112,8	112,6	112,4	112,2	112,1	111,8	111,5	
111,5	111,4	111,4	111,5	111,6	111,6	111,7	
106,5	106,0	105,5	105,2	105,0	104,7	104,5	
128,9	127,3	127,2	126,2	125,6	124,8	123,9	<i>Cigars, cheroots, cigarillos and</i>
123,6	125,3	125,5	126,9	127,4	127,6	126,7	<i>cigarettes, of tobacco or tobacco</i>
103,3	104,6	105,5	107,9	110,4	112,3	114,9	<i>substitutes</i>
147,4	144,8	143,2	139,9	136,7	134,5	132,8	
114,5	113,0	112,2	111,9	111,7	112,0	111,9	
109,7	110,1	109,9	110,1	110,5	110,3	110,8	
109,8	111,1	112,2	113,8	115,7	117,9	119,9	<i>Bed linen</i>
166,8	165,4	164,5	162,5	160,2	157,7	155,5	
104,6	104,5	104,5	104,4	104,4	104,2	104,0	
102,8	102,8	102,8	103,1	103,4	103,5	103,6	
106,4	106,5	106,6	107,2	107,8	108,3	108,3	
109,4	109,7	109,8	109,0	108,3	107,7	107,7	
100,7	101,0	101,4	101,8	102,2	102,6	103,1	<i>Men's ensembles, jackets and</i>
128,3	129,3	129,8	130,2	130,4	130,8	131,0	<i>blazers, industrial and</i>
113,8	113,1	112,4	112,0	111,7	111,1	110,6	<i>occupational</i>
105,8	105,5	105,3	104,9	104,6	104,5	104,4	
107,9	108,7	109,4	110,0	110,5	111,0	111,5	
114,4	113,7	113,1	112,6	112,2	111,8	111,2	
106,7	107,3	108,3	108,8	109,7	110,4	111,1	<i>Women's or girls' dresses, skirts</i>
119,5	119,4	119,0	118,5	117,6	116,9	116,3	<i>and divided skirts of textile</i>
115,6	115,1	114,7	114,3	114,1	113,8	113,5	<i>fabrics, not knitted or crocheted</i>
103,0	102,8	102,6	102,5	102,4	102,3	102,2	
101,5	101,5	101,5	101,5	101,5	101,6	102,2	
108,8	109,1	109,7	110,6	111,3	112,1	112,3	
100,7	101,4	101,9	102,3	102,6	102,9	103,1	<i>Babies' garments and clothing</i>
117,3	117,4	117,6	117,7	117,8	117,9	118,0	<i>accessories, knitted or crocheted</i>
106,2	105,5	104,8	104,5	104,3	104,1	104,4	
107,9	107,9	107,9	107,8	107,6	107,5	106,9	
100,2	100,2	100,2	100,4	100,5	100,7	100,7	
102,4	102,4	102,5	102,3	102,1	102,0	101,8	
104,4	105,2	105,7	106,1	107,5	108,9	110,0	<i>Footwear with uppers of leather,</i>
128,0	127,5	127,6	127,7	126,4	125,1	124,2	<i>other than sports footwear,</i>
106,5	106,0	105,4	104,9	104,6	104,2	103,9	<i>footwear incorporating</i>
108,0	108,3	108,5	108,7	108,9	109,0	109,0	<i>aprotective metal toe-cap and</i>
102,3	102,1	102,0	101,9	101,8	101,8	101,7	<i>miscellaneous special</i>
100,8	100,7	100,8	100,9	100,9	100,9	100,9	

		Січень/ <i>January</i>	Січень- лютий/ <i>January- February</i>	Січень- березень/ <i>January- March</i>	Січень- квітень/ <i>January- April</i>	Січень- травень/ <i>January- May</i>
Папір і картон гофровані, у рулонах або в аркушах	2014	98,7	99,1	99,4	99,8	101,4
	2015	138,9	141,9	144,7	146,0	145,2
	2016	114,8	112,8	110,9	109,8	108,7
	2017	103,7	104,1	104,3	105,5	106,3
	2018	116,9	117,0	117,0	115,7	114,8
	2019	110,8	109,5	109,2	109,0	108,8
Шпалери та вироби з паперу для покриття стін подібні; папір прозорий для вікон	2014	100,3	100,3	101,3	104,4	107,8
	2015	140,3	160,4	172,7	174,0	174,2
	2016	165,3	145,0	134,8	130,3	126,2
	2017	104,1	103,7	102,6	102,2	102,1
	2018	107,5	107,7	106,9	106,6	106,1
	2019	102,4	102,1	102,9	103,2	103,5
Кокс і напівкокс із вугілля кам'яного, вугілля бурого та торфу; вугілля ретортне	2014	95,4	94,3	95,8	101,1	105,3
	2015	179,5	202,9	206,5	198,7	191,5
	2016	117,0	99,0	96,7	95,1	95,4
	2017	182,7	199,3	205,7	200,9	199,2
	2018	129,9	125,0	119,0	119,6	117,9
	2019	100,2	99,6	100,5	101,3	100,7
Водень, аргон, газу інертні, азот і кисень	2014	103,6	105,3	106,8	108,3	109,3
	2015	135,1	138,5	143,0	147,0	148,9
	2016	122,9	119,5	112,5	106,9	105,1
	2017	109,6	108,6	108,2	109,8	112,5
	2018	132,2	133,9	137,8	137,2	133,3
	2019	97,0	97,4	98,9	97,3	96,5
Спирт етиловий неденатурований із вмістом спирту не менше 80 об. %	2014	109,7	109,9	109,9	110,0	110,8
	2015	108,3	108,4	115,4	119,3	121,1
	2016	130,8	130,6	122,7	121,5	120,1
	2017	122,7	122,5	124,6	122,8	122,2
	2018	107,0	107,1	105,8	105,1	105,0
	2019	111,3	110,1	110,1	110,0	109,7
Фарби та лаки на основі акрилових або вінілових полімерів, у водному середовищі	2014	104,2	103,3	105,5	107,4	108,9
	2015	155,5	168,9	173,4	174,3	173,0
	2016	125,3	115,3	110,4	108,8	108,5
	2017	102,6	103,2	104,0	104,1	104,0
	2018	117,1	120,6	121,1	120,9	120,8
	2019	112,2	108,4	106,6	105,9	105,6
Препарати лікарські, що містять пеніцилін та інші антибіотики	2014	108,7	108,3	110,1	111,9	114,0
	2015	119,3	120,1	121,5	121,9	121,7
	2016	140,9	142,0	139,9	137,5	135,2
	2017	100,6	99,3	98,0	97,7	97,7
	2018	104,3	104,1	104,6	104,8	105,0
	2019	113,4	113,7	113,3	113,0	112,8
Препарати лікарські, що містять алкалоїди або їх похідні, і не містять гормонів чи антибіотиків	2014	107,9	109,5	111,3	113,1	114,6
	2015	131,3	132,1	136,1	137,6	137,9
	2016	132,1	129,6	123,5	119,9	117,9
	2017	106,8	107,8	108,1	108,2	108,3
	2018	113,0	111,9	112,0	112,0	112,0
	2019	114,7	115,4	115,5	115,7	115,8

Січень- червень/ <i>January- June</i>	Січень- липень/ <i>January- July</i>	Січень- серпень/ <i>January- August</i>	Січень- вересень/ <i>January- September</i>	Січень- жовтень/ <i>January- October</i>	Січень- листопад/ <i>January- November</i>	Січень- грудень/ <i>January- December</i>	
103,0	104,4	105,6	107,4	108,9	110,3	112,5	<i>Corrugated paper and paperboard</i>
144,1	142,9	141,9	140,0	138,4	137,2	134,9	<i>in rolls or sheets</i>
108,0	107,7	107,5	107,3	107,2	107,0	106,8	
106,8	107,2	107,3	107,5	107,6	107,7	108,2	
114,8	115,2	115,5	116,0	116,3	116,5	116,2	
108,3	107,4	106,6	105,8	105,2	104,7	104,1	
109,9	111,6	112,9	113,9	114,6	116,6	118,8	<i>Wallpaper and similar wall</i>
174,6	175,1	175,4	176,4	177,4	176,1	174,3	<i>coverings; window transparencies</i>
123,5	121,3	119,8	118,3	117,0	115,8	114,9	<i>of paper</i>
102,1	102,1	102,0	102,0	102,0	102,1	102,3	
105,9	105,8	105,8	105,8	106,3	106,5	106,6	
103,7	103,8	103,7	103,5	102,9	102,4	102,0	
107,3	109,2	110,8	113,2	117,3	121,7	125,2	<i>Coke and semi-coke of coal, of</i>
188,0	184,5	181,7	177,8	171,0	163,9	158,0	<i>lignite or of peat; retort carbon</i>
95,0	96,1	96,5	98,5	105,6	111,6	117,2	
199,1	195,8	194,1	190,4	183,4	179,1	175,9	
115,5	113,2	113,0	113,0	109,9	107,0	105,3	
101,2	102,3	101,8	100,5	99,0	96,8	94,0	
110,0	111,7	113,1	114,3	115,6	117,3	118,9	<i>Hydrogen, argon, rare gasses,</i>
150,0	149,1	148,6	147,6	146,4	144,3	142,3	<i>nitrogen and oxygen</i>
103,8	102,4	101,7	102,0	101,9	102,0	102,5	
114,3	115,6	117,0	117,4	118,7	120,5	121,4	
130,6	129,1	126,9	124,8	122,6	119,9	118,5	
96,5	96,4	96,0	96,4	97,4	98,9	99,0	
111,5	111,7	111,5	111,6	111,5	111,4	111,3	<i>Undenatured ethyl</i>
122,1	122,3	122,8	123,4	123,9	124,3	124,7	<i>alcoholic strength by volume</i>
119,6	119,9	119,7	119,2	118,7	118,2	117,9	<i>of $\geq 80\%$</i>
121,4	120,3	119,4	118,8	118,4	118,0	117,6	
104,9	105,1	105,3	105,4	105,3	105,4	105,5	
109,7	109,5	109,2	108,9	108,8	108,7	108,5	
110,2	111,2	112,0	112,8	113,6	115,7	118,7	<i>Paints and varnishes based on</i>
171,4	170,5	169,9	168,9	167,9	165,2	161,4	<i>acrylic or vinyl polymers, in an</i>
108,4	108,2	107,9	107,7	107,6	107,3	106,9	<i>aqueous medium</i>
104,8	105,5	106,1	106,6	107,1	107,9	108,6	
119,9	119,0	118,3	118,0	117,6	117,1	116,6	
105,5	105,5	105,4	105,1	104,9	104,8	104,7	
115,6	117,0	118,1	119,1	119,9	120,3	120,5	<i>Medicaments, containing</i>
121,6	123,0	125,1	126,2	127,3	128,1	128,9	<i>penicillins or other antibiotics</i>
133,4	130,4	126,8	124,0	121,8	120,0	118,1	
97,6	97,7	97,9	98,2	98,4	98,5	98,9	
105,2	105,6	106,0	106,2	106,5	107,0	107,6	
112,6	112,1	111,7	111,4	111,2	110,7	110,2	
115,7	117,1	118,1	119,0	119,7	120,5	121,2	<i>Medicaments, containing alkaloids</i>
138,1	137,4	136,9	136,3	136,0	135,8	135,5	<i>or derivatives thereof, but not</i>
116,7	115,8	115,3	114,7	114,1	113,5	112,9	<i>hormones or antibiotics</i>
108,4	108,5	108,6	108,7	108,9	109,1	109,3	
112,3	112,4	112,4	112,4	112,6	112,7	113,2	
115,6	115,4	115,4	115,4	115,2	115,0	114,6	

		Січень/ January	Січень- лютий/ January- February	Січень- березень/ January- March	Січень- квітень/ January- April	Січень- травень/ January- May
Портландцемент, цемент глиноземистий, цемент безклінкерний шлаковий і цементи гідравлічні подібні	2014	99,6	99,7	99,6	99,9	100,4
	2015	111,3	113,5	118,8	120,9	121,4
	2016	117,9	118,0	115,4	116,5	117,2
	2017	129,6	136,6	137,8	135,2	133,7
	2018	122,1	113,5	111,7	110,8	110,1
	2019	114,5	114,2	113,3	114,9	115,9
Чавун переробний і дзеркальний у чушках, болванках чи формах первинних інших	2014	88,2	87,3	92,1	94,8	96,2
	2015	114,8	115,5	114,1	113,3	113,1
	2016	72,5	74,8	77,5	79,5	86,1
	2017	203,0	198,2	191,0	189,8	179,2
	2018	118,0	119,2	118,3	115,2	113,5
	2019	107,5	98,5	97,6	96,9	94,4
Прокат плоский гарячекатаний зі сталі нелегованої завширшки не менше 600 мм	2014	97,8	98,6	99,6	107,7	113,0
	2015	176,4	178,4	194,2	187,1	180,8
	2016	103,9	103,9	96,5	96,0	102,5
	2017	188,1	190,4	188,1	180,7	166,9
	2018	119,0	115,3	113,6	114,2	114,4
	2019	90,7	89,8	90,7	91,6	92,1
Дріт холоднотягнутий зі сталі нелегованої	2014	91,6	91,7	92,7	95,3	100,9
	2015	162,3	169,9	179,0	179,4	171,8
	2016	115,5	105,6	96,3	92,9	92,3
	2017	104,1	109,3	113,9	116,2	116,4
	2018	133,4	137,9	137,9	136,2	134,9
	2019	103,8	97,9	96,0	95,4	95,3
Котли центрального опалення для виробництва гарячої води чи пари, низького тиску	2014	100,6	100,9	101,5	102,7	103,5
	2015	128,3	133,2	145,1	152,7	157,1
	2016	145,4	140,9	128,6	120,8	116,6
	2017	106,3	106,3	106,8	107,2	107,7
	2018	118,3	117,4	117,0	116,2	115,5
	2019	106,9	106,9	107,1	107,4	107,7
Лічильники виробництва та подачі газу, рідини й електроенергії	2014	102,2	102,8	103,7	104,2	105,0
	2015	148,0	157,8	169,1	177,3	181,2
	2016	131,1	122,4	113,9	108,5	105,7
	2017	103,0	106,7	107,6	107,3	107,0
	2018	108,4	105,8	104,8	104,9	105,3
	2019	118,7	117,8	117,4	117,4	116,9
Електродвигуни змінного струму багатофазні, потужністю більше 750 Вт, але не більше 75 кВт	2014	99,8	100,5	100,9	101,4	102,7
	2015	121,7	120,9	120,4	122,8	123,1
	2016	110,3	110,4	110,6	108,0	106,8
	2017	105,5	107,1	107,9	108,4	108,4
	2018	113,5	112,3	111,5	111,6	111,7
	2019	112,4	112,0	113,2	113,3	113,1
Двигуни та установки силові гідравлічні та пневматичні лінійної дії (циліндри)	2014	100,0	100,0	100,0	100,0	100,0
	2015	109,4	114,0	120,9	125,7	129,2
	2016	140,2	135,7	129,4	126,2	122,7
	2017	107,9	107,1	111,1	112,1	113,8
	2018	124,2	126,9	121,9	119,5	118,2
	2019	105,2	103,2	102,5	102,2	102,5

Січень- червень/ <i>January- June</i>	Січень- липень/ <i>January- July</i>	Січень- серпень/ <i>January- August</i>	Січень- вересень/ <i>January- September</i>	Січень- жовтень/ <i>January- October</i>	Січень- листопад/ <i>January- November</i>	Січень- грудень/ <i>January- December</i>	
101,3	101,8	102,1	102,4	102,9	103,3	103,7	<i>Portland cement, aluminous</i>
121,1	121,0	121,1	121,1	121,0	121,0	120,9	<i>cement, slag cement and similar</i>
118,0	119,0	119,8	120,5	121,1	121,6	122,1	<i>hydraulic cements</i>
132,4	131,1	129,9	129,0	128,3	127,7	127,0	
109,9	109,7	109,6	109,4	109,7	110,0	110,5	
116,4	116,7	117,1	117,3	117,2	117,0	116,6	
97,8	98,7	99,4	100,5	101,6	103,6	104,8	<i>Pig iron and spiegeleisen in pigs,</i>
112,7	112,6	112,3	110,5	108,8	104,4	101,8	<i>blocks or other primary forms</i>
91,6	95,4	97,1	98,7	100,7	103,8	109,4	
169,8	162,7	159,9	159,3	159,1	158,6	154,0	
114,1	115,8	116,8	116,5	115,2	115,0	113,7	
92,2	89,8	88,2	86,8	85,8	84,0	83,3	
118,3	123,3	127,6	131,2	135,0	137,6	140,8	<i>Flat rolled products of non alloy</i>
174,1	168,8	164,0	158,9	153,7	150,6	146,2	<i>steel, not further worked than hot</i>
109,4	112,1	114,5	116,9	119,8	122,3	125,7	<i>rolled, of a width of ≥ 600 mm</i>
153,8	147,0	143,2	141,2	140,7	140,1	138,2	
115,6	117,2	118,0	118,4	117,1	115,8	114,7	
92,3	92,2	91,7	90,8	89,6	88,2	86,9	
104,9	108,1	110,5	114,2	118,3	122,1	125,3	<i>Cold drawn wire of non alloy steel</i>
165,3	161,0	157,6	153,8	149,3	145,3	142,3	
93,5	93,8	94,1	94,5	95,0	95,5	96,0	
115,7	115,7	116,0	117,6	119,1	120,1	120,8	
133,8	133,0	132,0	129,7	127,6	126,1	124,7	
95,2	95,0	94,3	93,5	92,2	90,8	89,6	
104,3	105,0	105,7	106,8	108,0	109,1	110,3	<i>Central heating boilers, for</i>
159,5	161,1	161,9	161,8	161,3	160,5	159,7	<i>producing hot water or low</i>
114,3	112,7	111,8	111,1	110,5	110,1	109,7	<i>pressure steam</i>
108,0	108,4	108,4	108,7	109,1	109,4	109,8	
114,9	114,3	114,1	113,7	113,5	113,3	113,0	
107,9	108,0	107,7	107,3	106,9	106,5	106,1	
105,6	107,6	109,3	111,4	113,1	115,3	117,3	<i>Gas, liquid or electricity supply or</i>
182,7	180,5	178,3	175,4	172,9	169,7	166,9	<i>production meters</i>
104,5	104,0	103,8	103,7	103,7	103,6	103,6	
106,8	106,6	106,5	106,4	106,4	106,4	106,4	
105,5	106,5	107,5	108,5	109,6	110,5	111,4	
117,3	116,8	116,1	115,2	114,1	113,3	112,4	
103,8	105,3	106,5	107,7	108,7	109,8	110,8	<i>AC motors, multi-phase, of an</i>
123,0	122,0	121,3	120,5	119,8	118,9	118,1	<i>output > 750 W but ≤ 75 kW</i>
106,2	105,8	105,6	105,6	105,5	105,5	105,5	
108,4	108,4	108,2	108,2	108,1	108,4	108,7	
112,7	113,5	114,1	114,6	115,0	115,0	115,0	
112,1	111,3	110,6	110,0	109,2	108,4	107,8	
100,0	100,0	100,0	100,0	100,6	101,4	102,0	<i>Linear acting hydraulic and</i>
132,5	134,9	137,0	138,6	139,1	139,6	139,8	<i>pneumatic motors (cylinders)</i>
119,8	118,0	116,7	115,4	114,6	113,5	112,9	
114,7	115,1	115,2	115,5	115,5	116,6	117,2	
117,3	116,7	116,2	115,9	115,7	114,6	113,8	
102,7	102,9	102,9	102,9	102,9	103,0	103,0	

		Січень/ <i>January</i>	Січень- лютий/ <i>January- February</i>	Січень- березень/ <i>January- March</i>	Січень- квітень/ <i>January- April</i>	Січень- травень/ <i>January- May</i>
Насоси відцентрові інші для перекачування рідин; насоси інші	2014	110,3	110,2	110,5	107,9	106,5
	2015	108,9	113,4	115,0	116,5	117,6
	2016	138,2	132,9	131,0	129,5	129,0
	2017	105,2	114,3	117,2	118,5	118,7
	2018	126,8	116,6	113,5	112,0	111,2
	2019	100,4	101,3	101,7	101,8	102,0
Меблі кухонні	2014	100,7	100,6	101,8	102,9	103,8
	2015	131,2	138,8	146,1	148,4	149,1
	2016	132,8	127,9	121,4	118,6	116,9
	2017	108,7	106,6	105,2	105,0	105,2
	2018	112,4	113,2	113,6	113,4	113,7
	2019	106,7	104,9	104,2	104,0	103,2
Електроенергія	2014	107,2	110,2	107,9	104,6	101,1
	2015	128,4	127,3	132,4	136,8	137,8
	2016	121,9	126,1	124,7	122,9	122,4
	2017	133,6	134,5	136,2	137,5	136,8
	2018	134,0	132,9	129,9	126,8	126,6
	2019	125,1	127,9	124,9	121,8	120,5
Пара та вода гаряча	2014	95,2	95,2	95,2	97,5	98,9
	2015	149,6	149,6	155,6	163,6	171,6
	2016	150,1	149,6	143,6	133,3	125,0
	2017	169,6	170,0	170,4	170,6	171,1
	2018	102,6	102,7	102,6	102,5	102,5
	2019	117,0	117,5	117,6	117,7	117,8

Продовження табл.1.11/ *Continuation of the table 1.11*

Січень- червень/ <i>January- June</i>	Січень- липень/ <i>January- July</i>	Січень- серпень/ <i>January- August</i>	Січень- вересень/ <i>January- September</i>	Січень- жовтень/ <i>January- October</i>	Січень- листопад/ <i>January- November</i>	Січень- грудень/ <i>January- December</i>	
106,7	106,9	107,0	107,1	107,3	107,4	107,4	<i>Other centrifugal pumps for</i>
117,0	119,6	121,6	123,0	124,2	125,3	126,2	<i>liquids; other pumps</i>
128,7	125,3	122,8	121,0	119,6	118,3	117,3	
118,7	118,7	118,7	118,7	118,7	119,3	120,0	
110,6	110,2	109,9	109,7	109,4	108,7	107,9	
102,0	102,0	102,0	102,1	102,1	102,1	102,1	
105,0	105,8	106,4	107,5	108,7	109,7	110,9	<i>Kitchen furniture</i>
148,6	148,2	147,9	147,2	146,4	146,2	145,7	
115,7	115,0	114,4	114,0	113,4	112,6	111,9	
105,6	105,9	106,2	106,7	107,2	107,6	108,1	
113,8	113,7	113,6	113,3	113,0	112,7	112,4	
103,2	103,1	102,9	102,5	102,2	101,9	101,4	
102,5	106,2	108,9	111,2	112,2	114,6	115,6	<i>Electricity</i>
136,4	135,4	134,0	134,0	133,4	131,8	131,7	
121,2	121,1	121,5	120,7	123,6	126,7	128,7	
137,1	136,5	134,9	133,3	129,7	126,3	123,9	
127,3	127,7	128,8	129,8	130,1	130,8	131,0	
116,7	115,6	114,5	113,8	113,9	112,8	111,0	
100,6	105,2	108,8	111,6	113,8	115,6	117,8	<i>Steam and hot water</i>
175,5	172,6	170,4	168,8	167,7	166,8	165,1	
119,2	126,4	131,6	135,4	138,7	141,5	144,0	
172,4	158,1	148,8	142,4	137,1	133,1	129,8	
102,5	102,5	102,7	102,9	103,1	103,3	103,5	
117,8	117,8	117,7	117,5	117,3	117,0	116,7	

**1.12. СЕРЕДНІ ЦІНИ ВИРОБНИКІВ
AVERAGE PRODUCER'**

		Січень/ <i>January</i>	Лютий/ <i>February</i>	Березень/ <i>March</i>	Квітень/ <i>April</i>	Травень/ <i>May</i>
М'ясо великої рогатої худоби свіже чи охолоджене	2014	27641,74	27692,02	28196,46	28165,92	28570,31
	2015	35054,99	36108,89	37787,86	38126,60	38197,65
	2016	46325,16	45788,49	45862,54	45425,78	45187,04
	2017	52302,10	57221,71	58060,53	57884,18	57761,23
	2018	67262,38	69921,57	68912,62	68757,17	67356,27
	2019	68172,27	66931,90	66601,65	66020,43	65847,60
М'ясо свиней свіже чи охолоджене	2014	29091,15	28824,65	29227,28	34808,84	33768,90
	2015	36878,83	36681,25	41210,51	43278,97	44113,72
	2016	42815,07	39515,67	42368,90	44337,26	43640,83
	2017	44211,76	47508,84	47991,93	50020,07	52648,69
	2018	65867,33	65120,46	65683,44	69343,32	65790,00
	2019	65081,04	62985,41	62726,93	69300,52	66263,96
М'ясо свійської птиці свіже чи охолоджене	2014	17982,91	17974,11	17814,12	18057,89	18462,45
	2015	23211,66	22753,17	25289,95	26313,58	27022,47
	2016	29224,92	29108,87	29543,47	29792,24	29845,66
	2017	32620,79	33201,69	33456,13	33975,45	34420,58
	2018	42152,76	41405,96	42484,22	42451,88	37987,73
	2019	38523,18	38150,48	38041,51	38896,38	39663,92
Вироби ковбасні варені, сосиски, сардельки	2014	32663,96	32825,32	33386,13	34278,97	35029,22
	2015	41311,24	42040,82	45096,42	46516,57	46640,28
	2016	50944,53	51055,76	51118,68	51003,95	51242,10
	2017	53537,60	54915,36	55254,20	55798,99	56158,04
	2018	65394,22	66429,28	66912,80	67347,02	67275,95
	2019	69358,38	69109,90	69979,03	70887,63	72251,04
Ковбаси напівкопчені	2014	45123,99	45236,81	45903,25	47419,93	48341,00
	2015	56807,31	58246,19	61821,06	64213,84	64097,58
	2016	67007,91	66960,95	67359,74	67419,37	67566,07
	2017	70956,06	72896,75	73931,37	74640,20	74825,23
	2018	89707,77	91824,29	92652,12	93237,39	93059,57
	2019	96272,29	96371,41	96999,79	97939,71	99924,90
Сік томатний	2014	5036,10	5047,48	5220,22	5316,02	5366,94
	2015	5993,08	6369,64	7071,04	7205,23	7225,20
	2016	9638,96	9766,95	9861,86	9810,20	9899,71
	2017	11738,80	11725,01	11812,82	11851,20	11837,77
	2018	12463,65	12621,84	12763,11	12889,62	12888,26
	2019	14234,32	14248,45	14312,22	14298,52	14279,70
Сік яблучний	2014	7961,01	8220,19	8638,08	9167,59	9181,19
	2015	9640,67	10881,32	11031,75	10928,34	10926,79
	2016	16147,28	16836,91	17323,29	17114,69	17232,87
	2017	17471,80	17457,98	17495,55	17439,31	17395,84
	2018	26786,33	27500,95	27444,85	28562,16	29050,58
	2019	21372,48	20602,00	21100,20	19706,84	19822,92
Олія соняшникова нерафінована	2014	6817,60	6730,75	7481,10	8465,01	8872,03
	2015	11683,08	14127,59	14905,96	15778,07	15346,55
	2016	18692,40	19983,16	20137,67	20149,73	20082,86
	2017	20433,41	20593,16	20863,57	19672,84	19628,93
	2018	20996,71	20989,14	20858,03	20795,74	20694,80
	2019	19337,59	19417,67	19312,51	19221,44	18957,65

ПРОМИСЛОВОЇ ПРОДУКЦІЇ У 2014-2019 РОКАХ
PRICES IN 2014-2019

(грн за т; UAH for t)

Червень/ <i>June</i>	Липень/ <i>July</i>	Серпень/ <i>August</i>	Вересень/ <i>September</i>	Жовтень/ <i>October</i>	Листопад/ <i>November</i>	Грудень/ <i>December</i>	
29679,40	30684,90	31018,12	32383,49	33225,62	33649,15	34220,16	<i>Meat of bovine animals, fresh or chilled</i>
38802,51	39604,59	39879,50	40361,92	40876,59	40969,79	40815,52	
45074,83	45081,41	45148,50	45667,39	46565,84	48462,04	49979,60	
57959,88	58285,29	58400,45	59618,74	60419,61	61605,78	62368,00	
66743,44	66074,07	65833,63	66366,96	66980,91	67849,26	67348,40	
65928,49	65283,94	65579,42	66395,79	67152,80	67663,94	67857,52	
34708,18	35049,87	35604,73	39269,11	37314,77	35813,60	38081,19	<i>Meat of swine, fresh or chilled</i>
44307,83	49212,29	50040,99	48381,38	45766,78	46398,49	44855,60	
42149,36	44467,79	45021,79	47475,27	44216,22	45432,54	47423,49	
61055,37	61395,28	63450,07	67427,48	64410,91	64872,58	64711,60	
66110,66	65833,65	67611,11	70018,26	68600,73	66015,14	66610,94	
68528,26	67098,97	68881,76	67827,69	68036,82	66652,84	66781,69	
19693,25	21299,21	21553,62	22624,32	23053,61	23787,66	23803,16	<i>Meat of poultry, fresh or chilled</i>
27344,89	28765,56	28881,00	29468,60	29697,50	29720,86	30349,72	
30677,70	31114,44	30856,72	32053,11	32341,41	32467,75	32406,20	
35723,34	37828,04	39280,46	41888,01	41330,64	41880,89	41481,08	
38502,57	35692,49	36240,78	37141,73	38387,86	37769,39	37885,08	
40531,96	40657,15	39766,31	39462,94	39058,59	38664,58	37926,35	
35655,27	36626,89	36970,04	38243,47	39159,59	39564,83	40804,02	<i>Boiled sausage, sausages, wieners</i>
46644,37	46622,14	47728,21	48361,94	48887,77	49301,00	49724,28	
51347,74	51636,90	51511,50	52374,14	52890,00	53286,16	53829,48	
57097,41	58641,12	60030,45	61805,02	63426,33	63964,87	65085,32	
67287,21	67630,03	67610,89	68867,19	69808,10	70317,56	70339,06	
72417,89	72614,70	73049,29	73703,97	74002,05	74458,84	74388,11	
49064,78	50355,64	50865,81	52489,37	53941,54	54489,42	55972,23	<i>Semi-smoked sausage</i>
63913,16	64253,31	66206,36	66997,56	67504,75	67903,29	68299,49	
67677,83	67912,90	67786,25	69029,37	69737,87	70427,62	70904,37	
76104,11	77484,84	79255,13	83994,46	85036,72	85790,19	86812,03	
93301,45	93700,60	94160,33	96167,42	96899,54	97618,52	97271,85	
99920,64	100167,16	100580,35	101266,27	101666,46	101378,19	100953,24	
5366,94	5366,94	5395,34	5522,98	5624,05	5815,19	5838,51	<i>Tomato juice</i>
7275,31	7365,33	7375,56	7641,56	7760,50	8036,43	8030,58	
10309,56	10311,69	10322,24	10822,77	10820,56	10916,64	10801,41	
11849,50	11852,98	11836,89	11971,99	12135,62	12159,29	12229,10	
13034,25	13035,20	13111,29	13572,04	14062,17	14062,22	14221,76	
14278,27	14265,57	14298,03	14871,21	14956,04	15172,52	15131,92	
9339,49	9441,32	9206,21	9007,17	9111,31	9378,14	9298,11	<i>Apple juice</i>
11231,27	11288,54	12058,59	12555,86	12966,21	13261,96	14078,78	
17438,78	17191,97	16625,31	16979,86	17078,28	17164,80	17043,48	
17581,41	18069,70	18656,41	19928,78	20187,69	21603,91	22465,65	
28603,76	27412,32	26052,38	25789,64	24162,97	22482,21	21679,44	
20119,79	20213,03	20189,54	21240,33	21399,65	21655,22	21674,39	
9001,40	9021,70	9223,00	9165,72	8982,54	9657,01	10467,02	<i>Sunflower-seed oil, crude</i>
16319,07	17245,03	17236,48	16928,37	16547,69	17541,54	17547,20	
19945,60	19805,08	20127,84	20267,71	20404,72	20299,63	20206,68	
19342,58	19315,25	19238,17	19617,82	19800,32	19962,91	20123,29	
20507,96	20590,45	20760,84	20897,27	20585,87	20138,70	19581,12	
19342,46	19428,64	19764,95	19416,13	18869,64	18382,20	18050,03	

		Січень/ <i>January</i>	Лютий/ <i>February</i>	Березень/ <i>March</i>	Квітень/ <i>April</i>	Травень/ <i>May</i>
Олія соняшникова та її фракції, рафіновані але не піддані хімічній модифікації	2014	10604,68	10374,79	10628,30	10894,80	11590,70
	2015	15761,86	20888,64	21701,48	21414,13	21774,55
	2016	22916,51	23684,80	23524,66	23649,27	23740,16
	2017	23979,52	23964,19	24677,43	24161,03	24442,96
	2018	24885,87	25274,00	25140,58	25159,11	25154,39
	2019	24685,92	24848,16	24919,20	24955,57	24795,05
Молоко рідке оброблене (пасте- ризоване, стерилізоване, гомогенізоване, топлене, пептизоване)	2014	6476,10	6520,10	6574,05	6758,82	6809,80
	2015	7317,00	7343,14	7832,64	7915,78	7993,71
	2016	9498,80	9668,07	10078,12	9935,38	9906,85
	2017	12473,59	12705,90	12852,98	12951,26	12931,73
	2018	14767,46	14851,44	14961,34	15071,07	14911,97
	2019	15404,69	15444,83	15615,21	15506,24	15410,97
Молоко сухе знежирене	2014	30945,17	31869,56	32791,07	32689,72	31256,46
	2015	33996,76	34058,32	36929,35	37763,57	35918,30
	2016	41728,68	41784,19	42557,09	39484,56	37701,83
	2017	48586,10	49069,83	49052,47	50512,20	48114,77
	2018	48676,66	47794,46	47630,97	46297,49	44276,20
	2019	48189,77	50173,35	51524,42	51688,28	51538,87
Масло вершкове жирністю ≤ 85%	2014	50180,68	50999,80	51047,08	50682,82	49479,99
	2015	51777,60	51796,15	55918,47	55856,39	55580,56
	2016	66819,59	68953,98	71021,33	69553,05	68076,01
	2017	93562,74	93972,33	94721,70	92850,00	90492,09
	2018	112654,05	113596,63	111620,58	110709,64	108967,61
	2019	119088,71	119387,29	119507,06	118672,67	118735,22
Сир твердий	2014	52054,35	52724,59	53083,75	53210,52	52379,19
	2015	57147,40	58120,10	60128,99	61288,28	62402,17
	2016	72925,59	73582,40	73896,14	74158,77	73096,84
	2017	92520,49	93787,34	95230,28	95009,07	92470,17
	2018	107437,03	107082,02	105850,17	106148,58	102915,39
	2019	120341,15	121761,10	121366,82	120542,63	118505,50
Кефір неароматизований, без додавання фруктів горіхів, какао та інших наповнювачів	2014	7414,88	7471,10	7582,47	7625,67	7634,51
	2015	8421,86	8441,42	9146,26	9220,97	9308,08
	2016	10958,50	11103,26	11359,59	11275,07	11197,73
	2017	13859,10	13883,76	13950,82	13991,28	13855,20
	2018	15914,55	16006,27	16107,40	16125,15	15972,95
	2019	17889,57	17830,86	18003,88	17995,99	17849,19
Сметана неароматизована, без додавання фруктів, горіхів, какао та інших наповнювачів	2014	19377,09	19538,02	19870,06	20291,10	20356,05
	2015	21465,88	21669,35	23075,29	23436,95	23778,24
	2016	28029,27	28642,97	29255,60	29322,16	29364,14
	2017	35917,46	36621,98	37047,95	37274,71	36970,12
	2018	43220,13	43326,04	43776,85	44036,86	43716,52
	2019	48051,74	47898,93	48488,69	48753,71	48256,21
Борошно пшеничне чи пшенично-житне	2014	2341,95	2394,67	2483,87	2691,36	2849,12
	2015	3424,32	4031,64	4432,90	4489,52	4279,35
	2016	4541,78	4619,69	4624,55	4532,33	4485,67
	2017	4836,33	5218,23	5305,24	5342,49	5331,15
	2018	5568,17	5685,11	5688,98	5705,86	5739,05
	2019	6934,90	6988,65	6972,11	6966,47	6955,62

Продовження табл. 1.12/Continuation of the table 1.12

Червень/ June	Липень/ July	Серпень/ August	Вересень/ September	Жовтень/ October	Листопад/ November	Грудень/ December	
11622,43	11639,00	11938,01	12111,97	12347,66	12999,22	14682,13	<i>Sunflower-seed oil and its fractions, refined, but not chemically modified</i>
21530,94	21811,87	21990,37	21542,44	21124,58	22452,59	22369,99	
23951,64	23967,24	23950,80	23935,26	23837,10	23906,65	23904,71	
24186,66	24241,77	24052,12	24340,51	24843,28	24805,09	24776,87	
25138,12	25135,77	25279,97	25550,63	25398,70	24699,27	24293,11	
24980,38	25116,43	25506,02	24979,07	24379,74	23626,94	23555,91	
6807,58	6809,94	6866,37	6959,78	7011,56	7038,21	7207,30	<i>Processed liquid milk</i>
8086,36	8113,29	8224,87	8335,89	8504,74	8642,07	8838,23	
10126,14	10109,09	10198,11	10454,85	10845,38	11090,74	11462,38	
12833,00	12959,27	13102,14	13438,65	13841,63	14277,23	14649,31	
14833,15	14845,90	14981,38	15416,43	15563,16	15960,09	16131,07	
15254,63	15258,67	15429,08	15743,43	15796,97	15895,16	16014,93	
31123,58	31536,95	32940,04	33229,07	33823,88	33857,96	33987,12	<i>Skimmed milk powder</i>
35312,74	35562,66	36439,91	35678,97	37568,21	38242,95	39101,31	
37656,09	38000,78	38730,81	41492,81	43952,11	45556,49	46698,98	
46924,00	47171,49	47957,08	48895,10	49090,88	49312,80	48157,27	
44072,68	43385,31	43786,06	45025,42	46319,77	47586,07	48153,65	
51511,13	53080,45	56443,59	56893,94	56972,76	58913,63	60205,08	
49060,18	49065,55	49008,99	49274,25	49704,96	50253,51	50960,04	<i>Butter of a fat content by weight ≤ 85%</i>
55223,93	55576,67	56316,63	57186,96	60489,52	63560,02	65530,33	
67155,05	67600,63	70784,26	75206,00	79896,64	82352,25	88646,18	
91659,50	95329,17	96570,95	100727,23	103302,18	107736,60	108252,83	
109900,35	109509,54	109963,71	113400,43	115701,16	117685,29	118452,28	
118077,68	118045,37	119910,96	122497,93	122973,07	125250,40	126495,54	
51286,99	50910,22	50568,09	52231,15	53089,14	53357,51	53595,36	<i>Cheese hard</i>
62866,38	64360,71	65813,31	65258,82	65890,46	67941,40	69241,22	
71764,41	72356,45	72241,49	74423,70	78679,32	82796,98	87734,74	
91584,40	91907,63	91999,66	92920,28	97209,29	100564,84	102592,44	
102670,62	102521,31	103105,43	106040,68	108129,40	112227,41	115252,62	
116430,51	112335,49	112202,92	115487,65	118220,47	120125,76	121180,93	
7610,28	7766,56	7809,61	7975,86	8001,58	8133,76	8281,15	<i>Kefir, not flavored, not containing added fruits, nuts, cocoa and other fillers</i>
9418,23	9404,68	9469,09	9593,76	9755,90	9889,98	10044,89	
11248,44	11138,92	11221,69	11648,16	12090,33	12530,41	13422,20	
13911,60	13956,84	14294,77	14619,34	15131,67	15342,89	15715,45	
15806,29	15806,29	15869,46	16305,98	16456,05	16859,20	16914,98	
17826,70	17836,00	18156,62	18424,18	18664,74	18973,88	19142,58	
20310,67	20368,87	20474,68	20620,60	20761,45	20876,29	21089,26	<i>Sour cream, not flavored, not containing added fruits, nuts, cocoa and other fillers</i>
23821,34	23884,72	24148,66	24072,04	24497,04	24944,44	25292,15	
29282,27	29380,68	29296,96	30361,36	31423,38	32298,78	34534,57	
37113,63	37492,24	38200,96	39125,09	40456,69	41151,98	42221,40	
43534,61	43653,77	43728,62	45026,89	45348,67	46211,08	46963,94	
48384,01	48096,17	48990,52	49855,20	50722,67	50732,55	51222,02	
2950,67	2965,10	2933,33	2971,02	3008,55	3038,32	3143,43	<i>Wheat or maslin flour</i>
4027,79	3952,95	3971,69	3977,41	3922,51	4104,35	4223,05	
4550,96	4539,92	4517,39	4551,71	4587,97	4722,39	4804,90	
5270,69	5278,34	5292,79	5300,71	5381,33	5443,11	5500,28	
5727,79	5761,93	6153,96	6293,90	6445,65	6468,99	6491,95	
6947,21	6824,78	6453,25	6227,34	6139,78	6140,22	6135,65	

		Січень/ <i>January</i>	Лютий/ <i>February</i>	Березень/ <i>March</i>	Квітень/ <i>April</i>	Травень/ <i>May</i>
Борошно житнє	2014	1666,48	1721,12	1755,07	1818,54	1880,14
	2015	2205,50	2640,59	3288,14	3245,68	3234,31
	2016	3740,63	3831,73	3927,43	3962,90	3941,42
	2017	3979,21	4266,89	4345,53	4357,59	4487,99
	2018	4410,16	4427,84	4427,84	4376,34	4381,10
	2019	4824,19	5099,63	5615,35	6047,42	6710,74
Пшоно (ядра)	2014	4289,87	4207,21	4684,51	5041,12	5206,71
	2015	6537,37	7895,87	8901,86	8771,88	8547,36
	2016	8756,99	9181,00	9313,64	9159,17	8844,08
	2017	8182,49	8243,67	8233,78	8231,14	7959,69
	2018	11494,20	12009,10	11771,54	11866,01	11637,48
	2019	17950,13	18071,34	18598,03	20932,16	20397,47
Гречка (ядриця, січка)	2014	5479,70	5613,21	6274,77	6602,68	6624,18
	2015	10848,13	11480,48	12803,27	12709,35	12543,82
	2016	19309,20	21211,24	22741,14	23278,02	24111,86
	2017	22345,31	22643,10	22386,57	21566,09	21079,49
	2018	14398,83	14194,57	13064,66	12100,57	11263,60
	2019	11896,94	12181,34	12055,64	11900,78	11899,31
Хліб житній	2014	5002,76	5002,76	5002,76	5138,87	5642,85
	2015	6278,61	6702,93	7753,35	8184,90	8184,90
	2016	9132,36	9280,97	9533,02	9635,26	9719,28
	2017	10300,93	10646,77	10856,57	10856,57	10883,69
	2018	11458,82	11502,31	11533,98	11533,98	11582,67
	2019	13933,71	13995,91	13995,91	14371,23	14371,23
Хліб пшеничний	2014	4186,23	4192,61	4247,31	4373,73	4583,08
	2015	5547,36	5919,76	7426,42	7538,65	7526,05
	2016	8797,04	8826,98	8874,36	8909,83	8930,82
	2017	9832,10	10184,74	10394,32	10414,71	10502,57
	2018	11795,92	11890,81	11983,57	12077,01	12218,38
	2019	14098,33	14254,15	14420,41	14488,79	14649,99
Хліб житньо-пшеничний і пшенично-житній	2014	4118,02	4118,02	4133,64	4238,90	4414,19
	2015	5400,95	5806,62	7422,88	7388,08	7381,71
	2016	8057,82	8078,45	8095,52	8131,24	8158,50
	2017	8971,03	9337,12	9551,14	9539,05	9642,79
	2018	10887,87	11057,81	11165,47	11352,02	11418,84
	2019	12950,82	13168,94	13501,60	13579,37	14100,94
Пряники та вироби подібні; печиво солодке; вафлі та вафель- ні пластини	2014	13089,44	13249,24	13656,72	13990,20	14446,12
	2015	17680,25	20372,05	21622,61	21806,06	21813,56
	2016	25103,22	25473,72	25963,71	26584,48	26428,15
	2017	28609,65	28930,84	30071,26	30276,00	30887,31
	2018	33059,95	32884,68	33080,49	33693,57	33638,60
	2019	35587,95	35868,45	35957,83	36089,14	35960,01
Вироби макаронні, локшина та вироби борошняні подібні	2014	4889,65	4862,75	5010,91	5245,28	5573,22
	2015	6382,34	6856,60	8423,74	8220,87	8135,39
	2016	11240,53	11130,39	11130,39	10965,89	10901,71
	2017	11154,29	11478,26	11495,02	11495,02	11505,80
	2018	12031,12	12112,32	12335,98	12348,28	12531,09
	2019	14040,88	14469,82	14510,82	14611,95	14663,43

Продовження табл. 1.12/Continuation of the table 1.12

Червень/ June	Липень/ July	Серпень/ August	Вересень/ September	Жовтень/ October	Листопад/ November	Грудень/ December	
1893,47	1910,45	1884,90	1892,56	1905,83	1926,58	1965,28	<i>Rye flour</i>
3144,33	3113,70	3113,70	3153,22	3208,67	3247,75	3247,75	
3956,69	3975,68	3928,38	3938,99	3906,87	4014,79	3977,97	
4397,29	4419,98	4425,10	4415,20	4395,74	4378,71	4400,34	
4377,68	4381,10	4382,85	4421,81	4421,81	4528,94	4622,88	
7027,23	7314,20	6759,25	6303,74	6016,77	6206,49	6337,78	
5254,74	5312,33	4931,87	4596,57	4583,03	5024,11	5883,79	<i>Millet (core)</i>
8334,00	7819,65	7716,65	7485,41	7272,66	7431,16	7587,33	
8372,06	8031,04	7840,48	7819,75	7307,85	7382,52	7476,16	
7929,69	8088,96	8309,30	8879,41	9269,17	10825,39	11136,48	
11765,48	11807,00	11894,06	13079,55	15291,15	17683,68	17748,09	
20168,01	19803,93	18106,30	16047,93	15917,24	16047,81	15760,55	
6654,00	6546,76	6547,27	6467,95	6615,86	8065,62	10365,08	<i>Buckwheat (core, crushed)</i>
12441,61	12989,03	13822,22	14020,45	14800,86	15869,48	16083,80	
24861,87	23713,39	23078,38	21611,05	22160,11	22087,00	22343,61	
20230,38	19554,37	19774,71	17663,99	16947,92	16544,86	15014,63	
11578,25	12368,71	11878,89	11913,35	11567,48	11219,11	11261,46	
12308,95	12223,40	13209,45	15487,46	18357,69	18528,04	18869,60	
5698,92	5498,18	5585,78	5890,67	5890,67	5890,67	6230,12	<i>Rye bread</i>
8184,90	8116,72	8116,72	8116,72	8116,72	8116,72	8146,51	
9719,22	9719,21	9719,17	9805,21	9884,06	10045,11	10228,30	
11007,87	11007,87	11090,81	11090,81	11090,81	11255,30	11282,61	
11663,32	11735,57	11897,85	12368,51	12478,97	12673,89	12981,83	
15617,05	15687,86	15687,86	15687,86	15687,86	15687,86	15687,86	
4611,45	4677,09	4740,73	5100,71	5172,69	5184,58	5357,08	<i>White bread</i>
7706,82	7711,26	7711,26	7711,26	7674,42	7705,37	7880,06	
8939,10	8955,49	8957,87	9042,65	9132,54	9248,94	9418,23	
10616,49	10648,70	10761,45	10876,58	11124,65	11342,29	11450,51	
12303,41	12443,49	12720,67	13141,40	13364,68	13665,99	13871,94	
14786,09	14815,72	14830,66	14843,60	14861,57	14906,38	14924,68	
4439,25	4476,69	4544,94	4793,99	4897,84	4917,61	5045,02	<i>Rye-wheat and wheat-rye</i>
7570,65	7570,65	7570,65	7606,02	7570,65	7611,83	7772,83	<i>bread</i>
8224,41	8246,78	8266,34	8331,59	8453,26	8574,55	8722,48	
9707,11	9756,01	9825,47	9951,10	10286,74	10415,62	10547,02	
11468,51	11642,44	11942,08	12316,17	12507,76	12763,94	13003,88	
14412,40	14451,47	14462,87	14477,36	14478,36	14572,70	14587,00	
14521,95	14689,26	14818,08	15207,19	15458,28	15683,51	15988,21	<i>Gingerbread and the</i>
22320,54	22479,21	22498,64	22645,43	22712,35	23346,67	23486,40	<i>like; sweet biscuits;</i>
26375,92	26276,24	26344,83	26851,95	27128,94	27258,26	27893,26	<i>waffles and wafers</i>
30747,53	30644,92	30743,78	30722,83	31058,66	31392,88	32016,41	
34067,95	34102,97	34386,58	34992,93	35232,93	35309,44	35311,26	
35968,92	35912,72	35694,48	35713,61	35776,77	35662,45	35475,15	
5637,21	5624,82	5634,56	5666,63	5683,52	5858,71	6102,40	<i>Macaroni, noodles and</i>
7795,95	8160,50	8247,72	8277,60	8053,99	8146,30	8295,64	<i>similar farinaceous</i>
11021,33	11021,33	10995,64	10999,85	11014,48	11016,49	11060,27	<i>products</i>
11540,16	11540,16	11542,18	11543,03	11632,54	11859,02	11860,83	
12643,83	12643,83	13070,67	13756,59	13881,73	13962,11	14031,92	
14559,60	14934,72	14934,72	14985,72	14832,34	14756,94	14756,94	

		Січень/ January	Лютий/ February	Березень/ March	Квітень/ April	Травень/ May
Цукор білий кристалічний буяковий	2014	5502,62	5664,40	6109,19	6427,41	6942,51
	2015	6580,76	7204,64	7863,68	7624,99	7835,54
	2016	11105,18	11416,27	11435,40	11250,38	11018,67
	2017	11564,96	12213,03	12717,74	12972,84	12935,93
	2018	9893,55	10073,52	9787,84	9648,57	9479,52
	2019	9187,97	9135,23	9118,24	9125,13	9223,89
Бренді (уключаючи "Коньяк України"), тис.дал	2014	549323,37	554916,87	557235,38	525470,50	525470,50
	2015	601914,00	609649,14	634420,41	634420,41	629550,84
	2016	791737,07	810188,30	808043,43	823576,72	833945,27
	2017	889348,39	892229,92	878026,69	880160,03	873573,69
	2018	1088004,54	1074769,94	1053833,79	1043153,02	1051703,32
	2019	1112024,53	1112908,66	1121660,22	1121660,22	1121660,22
Горілка з вмістом спирту не більше 45,4 %, тис.дал	2014	176966,77	177033,06	179462,17	178557,82	182695,40
	2015	230381,94	236219,12	245819,59	259968,37	266561,62
	2016	274852,99	326188,22	321571,14	326570,30	329729,99
	2017	359358,90	370734,15	354752,18	354438,31	361742,21
	2018	410789,57	414435,68	421165,59	422612,03	422115,14
	2019	525616,55	537726,64	534681,53	541128,73	539752,84
Пиво, крім відходів пивоваріння, тис.дал	2014	55342,48	55810,46	56243,62	58534,43	58245,55
	2015	70005,80	73837,70	80892,69	82503,53	83680,93
	2016	92919,88	94369,09	96571,65	98297,01	98439,55
	2017	110144,27	111170,35	112736,55	118083,55	118315,29
	2018	121779,25	126542,09	130629,68	130749,68	133138,33
	2019	135792,48	139085,30	139731,28	144881,08	146588,28
Води натуральні мінеральні негазовані, тис.дал	2014	14508,24	14508,24	15028,91	15890,77	16702,70
	2015	19372,29	19970,80	23255,67	23832,56	24145,67
	2016	26288,70	26352,96	26352,96	26571,36	27347,42
	2017	33069,63	33065,91	33107,53	33228,92	33278,35
	2018	36412,07	36549,42	35851,60	36298,56	36186,00
	2019	40043,14	39765,39	40506,22	41068,99	40762,80
Води натуральні мінеральні газовані, тис.дал	2014	14004,84	14021,60	14950,24	15173,45	15771,58
	2015	18498,43	19113,75	21492,13	22242,51	22190,10
	2016	23172,61	23313,27	29207,98	30911,86	30990,36
	2017	32834,59	33297,90	33965,46	34401,24	34674,53
	2018	36989,53	37306,93	37550,17	37987,17	38555,67
	2019	46293,58	46302,03	47065,10	47280,27	47193,25
Напої безалкогольні інші, тис.дал	2014	28839,70	28912,51	29897,25	30950,41	31724,54
	2015	38334,59	40710,43	44831,89	45423,93	45306,16
	2016	49191,35	49793,25	50400,55	50376,73	51814,90
	2017	52782,59	53021,49	53697,57	55278,68	55352,97
	2018	60973,59	60740,68	61141,12	62737,51	63375,98
	2019	58939,28	59348,18	59288,20	59445,74	58902,29
Спирт етиловий неденатурова- ний із вмістом спирту не менше 80 об, %, тис.дал	2014	131651,55	132199,92	132199,92	132199,92	135339,86
	2015	144248,86	144895,71	168332,96	173849,07	177350,37
	2016	191781,32	193497,63	193513,52	207106,15	207763,64
	2017	240188,08	239382,47	244046,80	249373,31	245629,47
	2018	257015,59	260435,70	267423,39	268480,63	273171,49
	2019	283599,15	282229,32	287471,36	289731,29	288135,90

Продовження табл. 1.12/Continuation of the table 1.12

Червень/ June	Липень/ July	Серпень/ August	Вересень/ September	Жовтень/ October	Листопад/ November	Грудень/ December	
7061,89	7197,61	7308,50	7133,49	6528,95	6148,56	6252,25	White beet, sugar, crystalline
8063,54	8202,05	8274,84	8457,12	9379,38	9720,55	10242,72	
10708,76	10905,52	10975,01	11042,50	11371,42	11808,62	11674,75	
12755,36	12846,84	12746,15	12253,78	11226,96	10737,66	10263,61	
9396,12	9675,84	9780,12	9460,15	9066,37	9037,02	9129,93	
9707,06	9636,91	9410,03	9341,06	8945,74	8918,65	8734,46	
563134,42	566091,05	566091,05	570672,16	570672,16	571820,88	573378,37	Brandy (including "Cognac
628280,94	691686,52	709900,62	726286,78	726286,78	829524,69	834460,66	of Ukraine"), thsd dal
804570,33	784255,06	784241,36	809205,43	806995,36	813015,51	898823,13	
889947,29	923100,40	923715,47	1068883,11	1090497,37	1109931,37	1116862,99	
1051703,32	1046317,85	1046317,85	1050627,54	1090809,86	1095623,50	1095870,09	
1121660,22	1121660,22	1123205,62	1123205,62	1121660,22	1121660,31	1121660,31	
185181,42	182951,01	191296,88	193938,44	193938,44	194026,00	197424,16	Vodka of an alcoholic
261772,50	267730,51	274252,79	285681,29	287283,41	284975,54	287543,08	strength by volume of
333324,95	331122,13	330695,12	333293,49	333881,57	329357,87	351070,93	≤ 45,4 %, thsd dal
361309,22	358460,78	363631,02	387708,86	389519,07	400703,41	403145,49	
420454,51	422683,75	422073,13	420851,31	459955,94	483194,23	485839,03	
540265,96	542341,10	543483,59	542622,04	548422,12	547044,58	548972,82	
60958,33	61065,56	63534,95	64985,47	66661,15	67616,12	67837,66	Beer, except dregs from
84759,42	88135,94	89119,74	89147,77	89795,63	89797,81	90743,73	brewing, thsd dal
99934,72	101088,68	101334,75	101320,07	101344,36	101443,20	101559,09	
119678,06	119815,50	120712,16	120712,16	120712,16	120712,16	121366,03	
136149,08	139050,88	138960,81	139201,95	139549,77	140886,56	141037,57	
149666,84	153112,24	153821,68	152951,56	152540,38	152656,21	152639,61	
16702,70	16934,27	17144,60	17313,73	18127,39	18355,23	18996,31	Natural mineral not aerated
24026,31	24391,94	24391,94	24619,51	25167,51	25086,54	25086,54	waters, thsd dal
28010,19	29395,93	29395,93	29509,04	29537,45	29537,45	29537,45	
33461,07	34783,04	34783,04	34773,13	34993,22	35025,58	35294,62	
37360,71	38098,88	37888,79	39100,33	38946,58	39013,54	40018,98	
40890,17	40447,69	40779,05	40509,36	40616,95	40537,89	40834,92	
15902,59	16034,29	16219,50	16552,29	16913,28	17068,56	17469,53	Natural mineral aerated
22362,41	23079,45	23340,09	23429,46	23670,53	23580,92	23585,88	waters, thsd dal
31117,75	31135,47	31337,09	31464,04	31619,14	31680,98	31658,08	
35215,61	35806,42	35806,42	35876,81	35949,76	36416,34	36618,24	
39199,29	40106,62	40223,58	41221,66	42019,58	41922,55	42197,33	
45222,25	45249,66	45459,15	45435,53	45271,50	45112,08	45203,29	
32025,86	32470,35	32943,32	33239,89	34017,76	34631,11	34859,61	Other non alcoholic
45642,72	47637,98	47784,09	48071,37	49004,10	47904,93	48071,53	beverages, thsd dal
51463,78	51245,09	51557,87	51988,80	51214,15	51972,84	51969,30	
55949,09	56324,64	56179,93	56520,66	56600,19	56773,25	57057,77	
64530,04	65697,25	66238,15	65681,88	66153,46	66634,88	66996,37	
59258,50	59435,42	59716,31	59802,77	59476,24	59376,86	59138,72	
137036,44	139133,69	139556,82	141617,32	142018,87	142679,19	142182,12	Undernatured ethyl
177261,26	177261,26	179853,57	183758,92	183660,40	189378,75	189201,45	alcohol of alcoholic
210608,02	213272,09	213665,45	212348,70	211957,76	213417,26	213810,89	strength by volume
248868,27	248868,27	251714,85	252527,02	247102,84	247102,84	247102,84	of ≥80%, thsd dal
273171,59	275931,39	275931,39	272726,39	269673,99	272511,59	273370,72	
289908,28	293501,10	290337,06	290337,06	290337,06	290337,06	290337,06	

1.13. ІНДЕКСИ ЦІН ВИРОБНИКІВ ПРОМИСЛОВОЇ ПРОДУКЦІЇ В ОКРЕМИХ КРАЇНАХ СВІТУ
PRODUCER PRICES INDICES IN THE SELECTED COUNTRIES

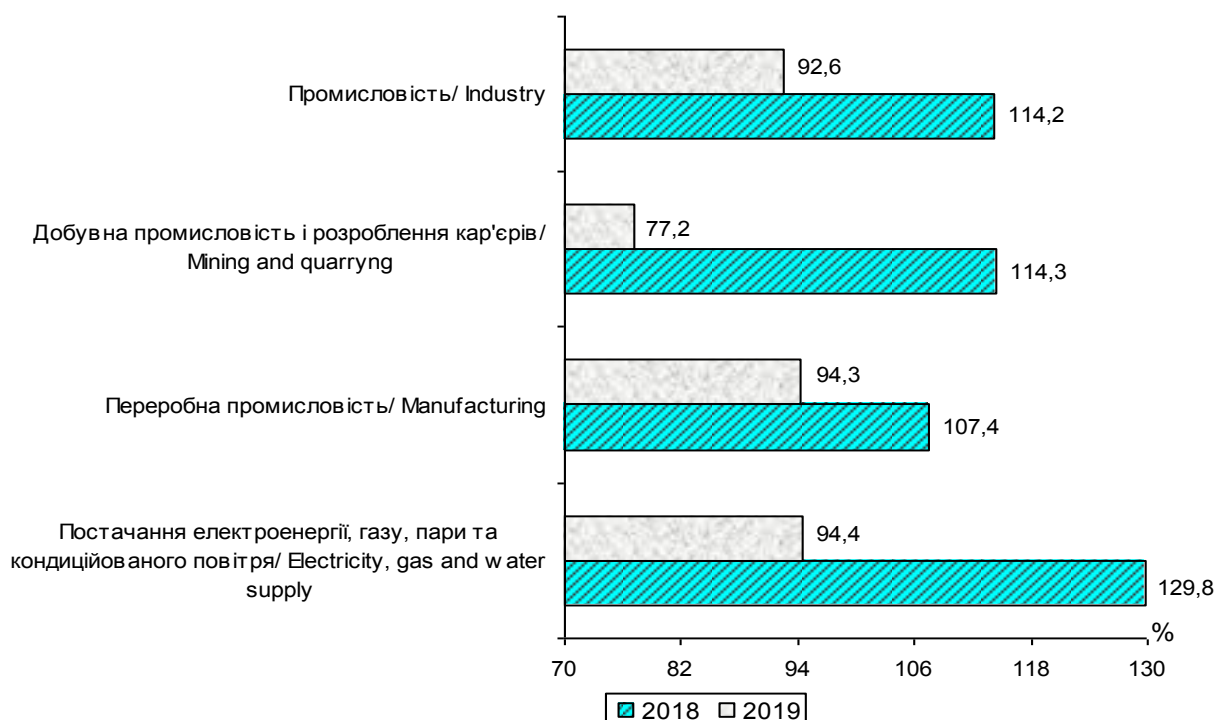
(до попереднього року; відсотків/to previous year; percent)

	2014	2015	2016	2017	2018	2019	
УКРАЇНА	117,1	136,0	120,5	126,4	117,4	104,1	Ukraine
Австрія	98,6	97,9	97,5	101,9	103,0	100,1	Austria
Бельгія	95,4	95,8	98,2	108,9	107,1	101,3	Belgium
Болгарія	99,1	98,3	97,2	104,2	104,1	103,8	Bulgaria
Грузія	102,9	107,5	99,9	111,0	106,1	107,2	Georgia
Данія	97,7	93,5	98,5	103,3	106,4	99,4	Denmark
Естонія	97,7	97,2	97,9	103,3	107,1	101,5	Estonia
Іспанія	98,7	98,0	96,9	104,4	103,0	99,6	Spain
Італія	98,2	96,6	97,8	102,6	103,9	100,0	Italy
Казахстан	109,5	79,5	116,8	115,3	119,0	105,1	Kazakhstan
Латвія	100,2	98,6	96,7	102,2	105,5	103,6	Latvia
Литва	94,8	90,9	96,5	104,0	104,2	100,7	Lithuania
Люксембург	95,2	99,5	97,5	98,0	100,5	102,5	Luxembourg
Нідерланди	98,3	95,6	97,5	104,4	103,0	101,7	Netherlands
Німеччина	99,0	98,3	98,4	102,4	102,6	101,3	Germany
Норвегія	100,4	95,4	99,7	102,9	108,7	103,1	Norway
Великобританія	97,7	92,4	99,6	106,3	105,7	101,3	United Kingdom
Польща	98,4	97,7	100,0	104,8	102,8	101,6	Poland
Румунія	100,2	98,2	97,4	103,1	105,2	105,1	Romania
Словаччина	96,6	95,8	95,7	102,0	105,0	102,6	Slovakia
Туреччина	110,1	105,3	104,3	115,8	127,0	117,6	Turkey
Угорщина	97,9	97,0	96,9	104,6	106,2	103,9	Hungary
Фінляндія	99,1	97,8	98,5	102,7	103,9	100,9	Finland
Франція	98,7	97,8	97,7	102,4	102,7	100,4	France
Чехія	99,2	96,8	96,8	101,8	102,0	102,6	Czech Republic
Швеція	100,1	99,0	100,0	104,0	105,5	102,7	Sweden

1.14. ІНДЕКСИ ЦІН ВИРОБНИКІВ ЗА ВИДАМИ ПРОМИСЛОВОЇ ДІЯЛЬНОСТІ У 2018-2019 РОКАХ

PRODUCER PRICE INDICES BY TYPE OF INDUSTRIAL ACTIVITY IN 2018-2019

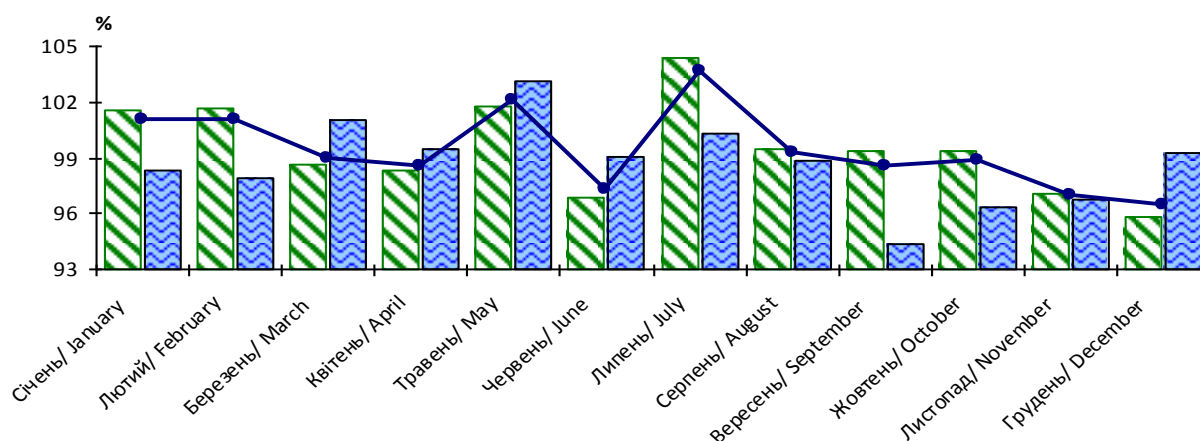
(грудень до грудня попереднього року/December to December of previous year)



1.15. ІНДЕКСИ ЦІН ВИРОБНИКІВ ПРОМИСЛОВОЇ ПРОДУКЦІЇ У 2019 РОЦІ

PRODUCER PRICE INDICES IN 2019

(до попереднього місяця/to previous month)



Індекс цін виробників промислової продукції, реалізованої в межах України/Producer Price Indices (within Ukraine)

Індекс цін виробників промислової продукції, реалізованої за межами України/Producer Price Indices (outside Ukraine)

Індекс цін виробників промислової продукції/Producer Price Indices



2

**ІНДЕКСИ ЦІН ТА СЕРЕДНІ ЦІНИ
ПРОДУКЦІЇ СІЛЬСЬКОГО
ГОСПОДАРСТВА, РЕАЛІЗОВАНОЇ
ПІДПРИЄМСТВАМИ**

***PRICE INDICES AND AVERAGE PRICES
OF AGRICULTURAL PRODUCTION
SOLD BY ENTERPRISES***

2.1. ІНДЕКСИ ЦІН ПРОДУКЦІЇ СІЛЬСЬКОГО ГОСПОДАРСТВА, РЕАЛІЗОВАНОЇ ПІДПРИЄМСТВАМИ

PRICE INDICES OF AGRICULTURAL PRODUCTION SOLD BY ENTERPRISES

(до попереднього року; відсотків/
to previous year; percent)

	2014	2015	2016	2017	2018	2019	
Продукція сільського господарства	124,3	154,5	109,0	111,5	109,3	92,4	Agricultural production
Продукція рослинництва	129,2	167,2	116,3	107,3	109,8	91,2	Crop production
Культури зернові та зернобобові	132,8	156,6	119,0	109,2	116,2	91,4	Grain and leguminous crops
Культури олійні	124,9	182,8	114,2	104,2	102,9	88,8	Oil crops
Буряк цукровий фабричний	122,1	160,5	105,9	98,1	89,5	101,5	Sugar beet (factory)
Картопля	112,3	79,9	104,9	127,1	108,7	144,9	Potatoes
Культури овочеві	137,6	142,7	108,4	112,4	104,3	117,0	Vegetables
Культури плодові та ягідні	116,6	163,7	99,1	134,4	72,5	100,4	Fruits and berries
Виноград	100,8	194,2	95,9	104,2	89,5	90,0	Grapes
Культури баштанні продовольчі	200,2	101,0	115,8	170,9	105,2	109,8	Cucurbitaceae
Продукція тваринництва	119,1	141,3	101,7	130,7	108,6	96,8	Animal production
Сільськогосподарські тварини	122,9	138,6	100,4	140,1	104,4	97,8	Agricultural animals
у тому числі							including
велика рогата худоба	130,5	148,4	101,4	170,2	82,7	93,0	cattle
свині	118,1	131,0	96,5	141,0	114,3	96,3	pigs
птиця	123,5	140,3	101,7	127,8	101,5	100,3	poultry
Молоко	106,5	120,8	126,1	131,0	104,6	107,5	Milk
Яйця	118,6	167,5	83,5	104,3	127,0	76,7	Eggs
Вовна	99,4	190,7	165,4	70,0	98,8	100,3	Wool

2.2. СЕРЕДНІ ЦІНИ ПРОДУКЦІЇ СІЛЬСЬКОГО ГОСПОДАРСТВА, РЕАЛІЗОВАНОЇ ПІДПРИЄМСТВАМИ

AVERAGE PRICES OF AGRICULTURAL PRODUCTION SOLD BY ENTERPRISES

(грн за 1 т / agricultural enterprises; UAH for 1 ton)

	2014	2015	2016	2017	2018	2019	
Культури зернові та зернобобові	1801,4	2912,1	3414,0	3771,6	4315,0	3867,5	Grain and leguminous crops
Культури олійні	4062,8	7531,5	8656,1	9132,0	9318,3	8321,2	Oil crops
Буряк цукровий фабричний	494,2	788,6	848,6	825,3	749,0	753,7	Sugar beet (factory)
Картопля	2173,6	2436,3	2631,8	3296,3	3746,0	5474,7	Potatoes
Культури овочеві	2514,3	3903,4	3924,2	4136,1	4448,0	4497,0	Vegetables
Культури плодові та ягідні	2429,1	5894,5	5863,8	8766,6	5054,0	6494,4	Fruits and berries
Виноград	3303,9	6450,3	6307,0	6219,5	5822,3	5451,4	Grapes
Культури баштанні продовольчі	1119,7	1059,2	1282,0	2613,9	2671,0	2834,8	Cucurbitaceae
Сільськогосподарські тварини	15736,9	21966,2	22468,0	31838,4	33331,2	32679,8	Agricultural animals
у тому числі							including
велика рогата худоба	13642,8	20695,7	21132,2	36343,2	30811,6	29072,4	cattle
свині	18446,9	24259,8	23820,8	33409,7	38712,1	37265,8	pigs
птиця	15007,7	21262,0	21543,1	28285,1	28904,3	29651,2	poultry
Молоко	3588,4	4347,3	5461,8	7234,0	7602,4	8198,2	Milk
Яйця, за тис.шт	782,4	1333,2	1108,7	1145,9	1600,3	1206,1	Eggs, per thsd.pcs
Вовна	7557,3	14216,7	24420,4	19833,9	23350,5	25027,3	Wool

2.3. ІНДЕКСИ ЦІН ПРОДУКЦІЇ СІЛЬСЬКОГО
PRICE INDICES OF AGRICULTURAL

		Січень/ <i>January</i>	Січень- лютий/ <i>January- February</i>	Січень- березень/ <i>January- March</i>	Січень- квітень/ <i>January- April</i>
Продукція сільського господарства/ <i>Agricultural production</i>	2014	90,1	92,2	94,4	99,2
	2015	157,1	161,6	170,4	166,1
	2016	128,1	120,5	112,8	109,5
	2017	113,5	110,9	111,0	111,0
	2018	111,8	110,8	111,4	112,1
	2019	104,4	103,9	101,3	99,5
Продукція рослинництва/ <i>Crop production</i>	2014	76,7	80,9	85,4	91,1
	2015	191,1	202,6	208,1	191,3
	2016	129,7	121,1	113,5	113,9
	2017	113,1	107,9	108,2	108,5
	2018	109,2	108,5	108,7	109,5
	2019	105,4	104,9	102,2	100,1
Культури зернові та зернобобові/ <i>Grain and leguminous crops</i>	2014	76,2	78,5	83,3	89,7
	2015	198,1	209,9	206,2	185,6
	2016	122,8	116,6	111,8	112,7
	2017	116,7	109,3	110,4	110,5
	2018	109,6	110,5	110,0	111,1
	2019	112,4	111,8	109,5	106,4
Культури олійні/ <i>Oil crops</i>	2014	70,0	76,2	79,6	83,8
	2015	212,6	225,1	245,4	225,8
	2016	132,6	122,0	110,7	111,2
	2017	112,9	108,9	108,7	107,8
	2018	106,9	104,5	105,7	106,5
	2019	94,8	94,4	91,3	90,6
Картопля/ <i>Potatoes</i>	2014	311,8	313,4	318,4	316,3
	2015	42,4	39,8	47,3	47,1
	2016	202,6	205,1	161,4	157,3
	2017	95,8	102,6	106,1	110,8
	2018	112,5	112,6	121,1	123,1
	2019	139,3	136,0	122,1	124,2
Культури овочеві/ <i>Vegetables</i>	2014	148,7	153,8	167,6	154,4
	2015	97,5	109,1	115,4	117,9
	2016	259,7	200,4	175,8	150,6
	2017	57,3	69,9	75,1	94,6
	2018	133,7	121,6	109,3	107,0
	2019	173,6	165,5	156,5	133,2
Культури плодові та ягідні/ <i>Fruits and berries</i>	2014	104,4	110,7	109,6	106,5
	2015	136,2	138,0	161,5	164,2
	2016	132,5	128,4	108,8	103,4
	2017	98,0	95,6	94,6	97,6
	2018	153,9	160,4	165,0	167,9
	2019	49,2	44,8	41,0	38,9

ГОСПОДАРСТВА, РЕАЛІЗОВАНОЇ ПІДПРИЄМСТВАМИ
PRODUCTION SOLD BY ENTERPRISES(до відповідного періоду попереднього року; відсотків/
to corresponding period of previous year; percent)

Січень- травень/ January- May	Січень- червень/ January- June	Січень- липень/ January- July	Січень- серпень/ January- August	Січень- вересень/ January- September	Січень- жовтень/ January- October	Січень- листопад/ January- November	Січень- грудень/ January- December
103,0	105,2	108,6	112,2	114,8	117,9	121,3	124,3
161,9	159,9	157,3	155,7	154,3	153,6	154,4	154,5
108,9	107,9	107,9	107,4	108,6	109,8	109,3	109,0
110,2	110,2	109,9	109,9	110,5	111,0	111,3	111,5
112,3	112,0	111,2	111,2	111,7	110,8	109,8	109,3
98,5	98,1	97,8	96,9	95,0	93,8	93,1	92,4
95,7	98,3	104,0	109,5	113,7	118,7	123,9	129,2
180,7	175,9	170,2	168,1	167,6	167,6	169,1	167,2
115,6	116,7	119,0	119,4	120,6	121,3	119,2	116,3
107,6	107,3	106,1	105,7	105,8	106,5	106,8	107,3
110,2	110,2	110,1	110,7	111,5	110,9	110,5	109,8
98,9	98,5	97,8	96,6	94,2	92,7	91,7	91,2
94,8	97,9	106,2	113,7	117,7	122,1	127,0	132,8
173,9	169,7	162,1	157,9	157,1	156,9	158,3	156,6
115,8	117,5	120,4	120,9	121,8	122,8	121,1	119,0
108,9	108,6	107,7	107,1	107,7	108,5	108,6	109,2
112,0	112,3	112,2	114,2	115,7	115,9	116,7	116,2
104,5	103,5	101,6	98,9	95,8	93,6	92,1	91,4
87,8	90,2	94,3	98,7	104,2	111,7	118,6	124,9
212,8	206,2	199,1	196,9	193,8	190,9	188,9	182,8
112,2	113,1	115,0	115,6	117,9	119,0	117,2	114,2
106,7	105,9	104,5	104,3	103,0	103,3	103,8	104,2
107,2	107,4	107,6	107,4	107,1	105,4	103,9	102,9
90,0	90,3	90,4	90,3	89,6	89,2	88,8	88,8
281,9	272,8	252,6	227,4	195,0	155,6	133,9	112,3
43,5	48,9	51,5	55,0	62,6	67,5	75,3	79,9
158,9	155,9	149,3	140,4	129,3	119,4	116,1	104,9
112,4	121,6	122,1	127,6	128,8	128,9	126,9	127,1
119,6	104,7	104,6	103,2	104,3	104,5	105,7	108,7
128,4	131,7	134,9	141,2	144,2	146,4	148,2	144,9
147,9	147,3	147,5	146,5	143,6	142,4	140,3	137,6
130,5	129,2	131,0	132,3	133,6	136,3	139,3	142,7
126,3	126,9	126,4	125,4	124,3	119,4	116,4	108,4
103,2	106,2	108,7	108,4	107,8	110,9	111,6	112,4
103,8	102,0	100,5	100,2	101,4	101,9	102,7	104,3
132,9	128,0	127,9	126,8	124,4	122,5	120,9	117,0
101,8	109,9	117,0	118,4	118,5	116,9	117,5	116,6
161,5	144,8	141,5	141,6	143,5	147,9	156,2	163,7
102,8	103,4	119,6	125,2	123,9	122,5	107,3	99,1
107,2	121,3	118,3	126,2	129,3	127,9	132,3	134,4
159,0	126,0	97,4	84,9	80,1	79,1	74,5	72,5
39,7	61,2	82,6	89,4	91,8	93,9	98,0	100,4

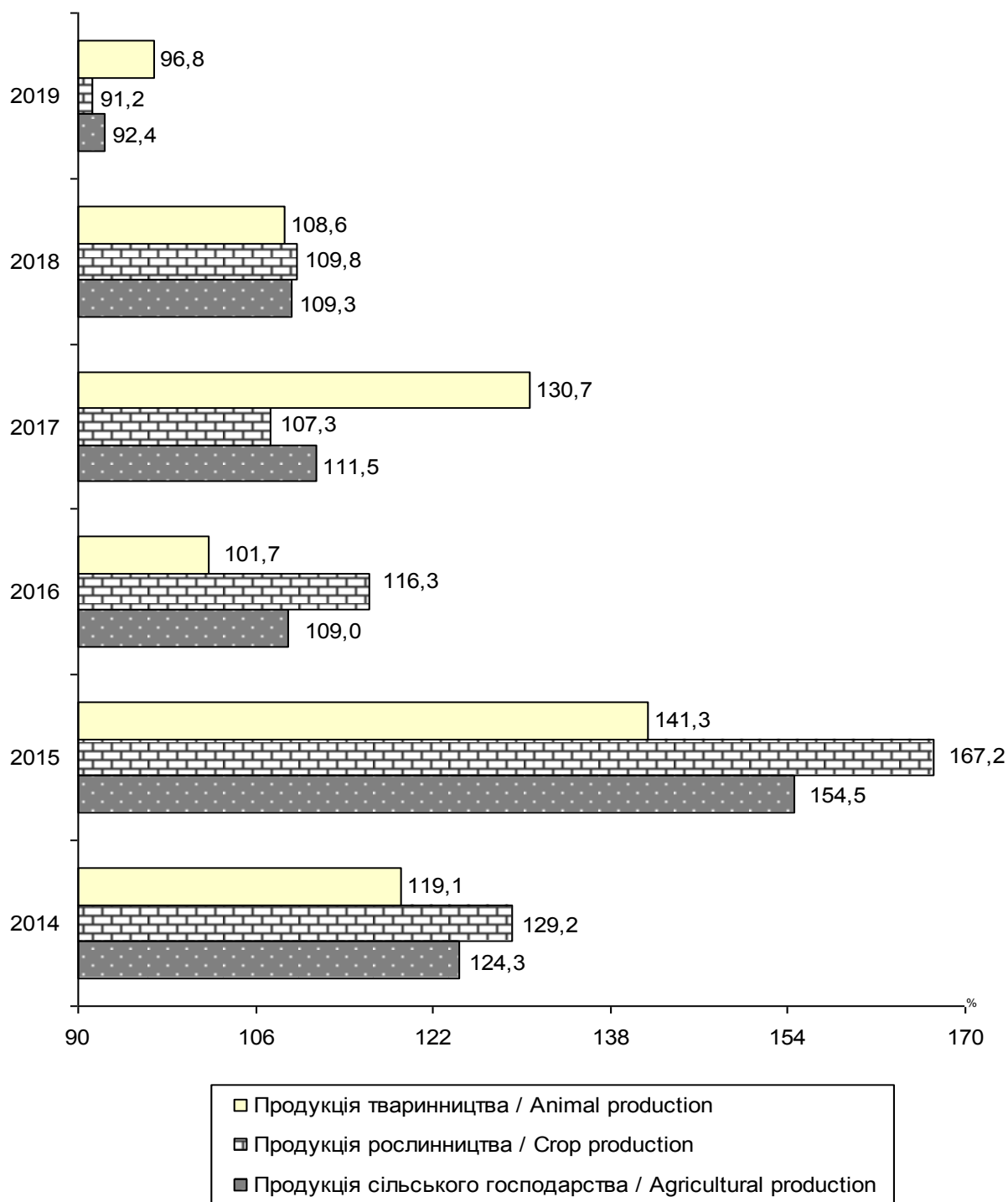
		Січень/ <i>January</i>	Січень- лютий/ <i>January- February</i>	Січень- березень/ <i>January- March</i>	Січень- квітень/ <i>January- April</i>
Продукція тваринництва/ <i>Animal production</i>	2014	101,5	103,5	103,2	107,0
	2015	143,0	141,3	145,6	147,8
	2016	127,1	120,0	112,2	106,3
	2017	115,4	121,7	123,2	123,4
	2018	124,2	121,5	124,4	124,4
	2019	99,4	98,8	97,1	96,6
Сільськогосподарські тварини / <i>Agricultural animals</i>	2014	98,0	100,8	98,2	103,8
	2015	147,1	146,5	154,8	156,5
	2016	125,6	118,6	110,7	104,0
	2017	107,9	116,6	120,1	123,5
	2018	135,8	128,9	129,6	124,9
	2019	100,9	100,6	98,2	97,3
у тому числі/ <i>including</i>					
велика рогата худоба/ <i>cattle</i>	2014	97,2	98,6	99,3	102,9
	2015	165,7	173,0	176,8	177,5
	2016	107,4	103,0	102,4	100,5
	2017	121,0	136,7	134,5	149,1
	2018	131,9	114,4	115,7	101,7
	2019	93,1	93,7	94,2	93,3
свині/ <i>pigs</i>	2014	98,1	98,1	99,3	104,5
	2015	128,8	132,4	140,2	139,8
	2016	115,8	114,2	104,3	100,9
	2017	108,1	115,7	119,3	120,4
	2018	153,7	148,4	147,2	145,6
	2019	94,9	91,6	89,7	90,2
птиця/ <i>poultry</i>	2014	98,0	102,8	97,6	103,5
	2015	153,8	149,7	158,9	161,9
	2016	132,3	122,8	114,7	105,8
	2017	103,4	110,7	115,3	117,4
	2018	120,5	115,8	118,6	115,5
	2019	112,3	116,0	111,7	108,8
Молоко/ <i>Milk</i>	2014	123,2	122,2	120,0	116,0
	2015	105,4	104,4	107,2	110,9
	2016	129,7	129,8	125,9	123,4
	2017	145,9	145,0	143,0	139,5
	2018	104,7	104,1	105,4	106,7
	2019	102,7	103,2	102,9	103,4
Яйця/ <i>Eggs</i>	2014	90,6	93,1	100,6	105,9
	2015	180,1	172,9	162,7	162,9
	2016	129,8	115,1	103,9	97,7
	2017	92,4	100,1	100,2	97,0
	2018	135,2	138,6	149,8	158,5
	2019	91,1	87,9	85,8	84,6

Продовження табл.2.3/ *Continuation of the table 2.3*

Січень-травень/ <i>January-May</i>	Січень-червень/ <i>January-June</i>	Січень-липень/ <i>January-July</i>	Січень-серпень/ <i>January-August</i>	Січень-вересень/ <i>January-September</i>	Січень-жовтень/ <i>January-October</i>	Січень-листопад/ <i>January-November</i>	Січень-грудень/ <i>January-December</i>
109,6	110,9	112,8	114,7	115,9	117,2	118,6	119,1
148,2	148,5	147,3	145,7	143,3	141,2	140,7	141,3
104,2	101,9	100,3	99,1	99,5	100,4	100,7	101,7
123,7	126,0	128,6	130,2	132,0	131,9	132,2	130,7
122,9	120,3	116,2	114,2	112,0	110,7	108,7	108,6
96,6	96,4	97,2	97,7	97,8	97,8	98,0	96,8
106,5	109,1	111,9	115,0	117,6	119,9	122,7	122,9
154,9	151,5	150,4	146,5	142,2	139,6	138,1	138,6
102,9	102,0	99,9	99,2	100,1	100,2	99,8	100,4
125,3	129,5	134,6	136,9	139,4	139,9	140,7	140,1
121,4	117,2	110,1	107,8	105,2	104,7	103,3	104,4
98,1	98,2	99,1	99,6	99,7	99,7	99,8	97,8
105,1	108,6	112,8	116,3	119,9	123,7	127,4	130,5
176,7	174,4	171,2	167,9	161,9	156,1	152,7	148,4
101,0	99,1	98,4	97,8	98,3	99,7	100,0	101,4
151,5	158,4	160,7	158,4	162,7	162,4	164,2	170,2
97,2	96,4	93,0	94,8	91,3	89,5	88,1	82,7
94,9	91,3	92,1	92,0	92,1	93,2	93,1	93,0
105,4	107,3	109,1	111,4	113,7	115,3	116,7	118,1
140,8	141,0	142,4	140,5	137,4	134,6	133,6	131,0
99,1	96,6	94,0	93,3	93,7	94,0	94,4	96,5
123,7	129,8	134,0	135,6	137,7	139,8	141,3	141,0
138,6	131,4	125,2	122,8	120,1	118,3	116,1	114,3
91,2	92,4	93,1	94,5	94,8	95,2	95,9	96,3
107,3	109,9	113,1	116,4	119,1	121,6	125,0	123,5
158,9	153,5	151,3	146,2	141,5	139,4	138,0	140,3
104,8	104,8	102,7	102,0	103,3	103,0	102,2	101,7
117,1	118,4	125,0	129,9	132,2	131,0	130,6	127,8
115,8	113,2	102,4	97,3	95,4	96,9	96,5	101,5
108,5	108,6	110,1	109,8	109,5	108,2	107,6	100,3
112,9	110,8	109,9	108,9	107,8	107,5	107,1	106,5
114,3	117,0	117,6	118,1	118,6	118,8	119,5	120,8
121,7	119,7	118,9	118,7	119,4	121,3	123,6	126,1
137,6	137,5	137,8	138,3	138,2	137,4	135,0	131,0
107,3	107,6	107,5	107,0	106,5	105,5	105,0	104,6
104,3	104,8	105,5	106,5	107,2	107,4	107,4	107,5
112,5	114,1	116,0	117,7	117,5	117,1	115,8	118,6
164,2	172,3	167,4	170,3	169,1	166,2	167,5	167,5
91,7	84,5	83,8	80,2	78,8	81,9	82,3	83,5
95,6	96,0	94,8	96,0	98,9	99,5	103,3	104,3
160,0	157,8	158,6	154,5	149,3	141,7	130,7	127,0
82,2	80,2	80,3	79,9	77,4	77,2	77,7	76,7

**2.4. ДИНАМІКА ІНДЕКСІВ ЦІН ПРОДУКЦІЇ СІЛЬСЬКОГО ГОСПОДАРСТВА,
РЕАЛІЗОВАНОЇ ПІДПРИЄМСТВАМИ**
DYNAMIC OF PRICE INDICES OF AGRICULTURAL PRODUCTION SOLD BY ENTERPRISES

(до попереднього року/
to previous year)





3

**ІНДЕКСИ ЦІН
У БУДІВНИЦТВІ**

CONSTRUCTION PRICE INDICES

3.1. ІНДЕКСИ ЦІН У БУДІВНИЦТВІ
CONSTRUCTION PRICE INDICES

(Відсотків/percent)

	2014	2015	2016	2017	2018	2019
<i>До попереднього місяця/To previous month</i>						
Січень/ <i>January</i>	100,1	102,8	99,3	100,8	102,6	101,9
Лютий/ <i>February</i>	100,3	104,5	100,1	101,2	108,0	100,1
Березень/ <i>March</i>	101,1	107,8	100,9	102,1	102,0	101,0
Квітень/ <i>April</i>	102,1	101,8	102,4	101,3	101,2	100,4
Травень/ <i>May</i>	101,2	100,9	101,5	100,5	100,3	99,8
Червень/ <i>June</i>	100,8	100,5	100,9	100,8	100,5	99,0
Липень/ <i>July</i>	100,9	100,3	100,4	100,9	100,7	100,3
Серпень/ <i>August</i>	101,4	99,8	99,8	101,1	100,1	99,4
Вересень/ <i>September</i>	102,3	101,2	101,0	101,7	101,3	100,5
Жовтень/ <i>October</i>	101,3	100,9	101,1	101,4	101,3	99,2
Листопад/ <i>November</i>	101,8	100,3	100,9	101,6	100,6	99,8
Грудень/ <i>December</i>	101,5	100,2	101,2	101,3	99,4	99,2
<i>Грудень до грудня попереднього року/December to December of previous year</i>						
	115,7	122,7	109,9	115,5	119,1	100,7
<i>Середньомісячні/Average monthly</i>						
	101,2	101,7	100,8	101,2	101,5	100,1
<i>До попереднього року/To previous year</i>						
	109,5	127,1	109,2	113,4	123,0	106,0

3.2. ІНДЕКСИ ЦІН У БУДІВНИЦТВІ CONSTRUCTION PRICE INDICES

(відсотків/percent)

	2014	2015	2016	2017	2018	2019	
--	------	------	------	------	------	------	--

Грудень до грудня попереднього року/*December to December of previous year*

Усього	115,7	122,7	109,9	115,5	119,1	100,7	Total
Будівлі	113,5	122,9	109,5	115,9	118,6	101,8	<i>Dwellings</i>
житлові	111,1	124,6	108,3	115,0	119,6	103,9	<i>residential</i>
нежитлові	117,1	121,5	110,8	116,8	117,5	99,6	<i>non-residential</i>
Інженерні споруди	120,1	122,0	110,8	114,7	120,4	98,6	<i>Engineering buildings</i>
транспортні споруди	120,3	121,9	110,1	116,4	125,3	103,3	<i>transport buildings</i>
трубопроводи, комунікації та лінії електропередачі	117,8	131,6	111,4	113,5	117,2	97,4	<i>pipelines, communications and electricity lines</i>
комплексні промислові споруди	119,1	114,9	110,3	113,9	121,1	98,0	<i>complex industrial buildings</i>
інші інженерні споруди	127,7	115,4	113,3	120,7	116,9	94,6	<i>other engineering buildings</i>

До попереднього року/*to previous year*

Усього	109,5	127,1	109,2	113,4	123,0	106,0	Total
Будівлі	108,4	125,7	109,1	113,9	122,6	106,5	<i>Dwellings</i>
житлові	106,9	124,2	110,3	113,2	122,6	108,4	<i>residential</i>
нежитлові	110,1	128,2	108,0	114,6	122,6	104,7	<i>non-residential</i>
Інженерні споруди	111,9	129,7	109,2	112,3	124,0	105,1	<i>Engineering buildings</i>
транспортні споруди	112,3	130,6	106,6	114,2	125,9	110,5	<i>transport buildings</i>
трубопроводи, комунікації та лінії електропередачі	109,9	134,2	114,8	112,7	120,3	103,7	<i>pipelines, communications and electricity lines</i>
комплексні промислові споруди	111,7	123,0	107,7	110,9	125,0	104,6	<i>complex industrial buildings</i>
інші інженерні споруди	114,4	131,9	106,0	116,9	124,9	101,6	<i>other engineering buildings</i>

3.3. ІНДЕКСИ ЦІН У БУДІВНИЦТВІ У 2019 РОЦІ CONSTRUCTION PRICE INDICES IN 2019

(ВІДСОТКІВ/percent)

	I квартал/ <i>I quarter</i>	II квартал/ <i>II quarter</i>	III квартал/ <i>III quarter</i>	IV квартал/ <i>IV quarter</i>	
--	--------------------------------	----------------------------------	------------------------------------	----------------------------------	--

До попереднього кварталу/*to previous quarter*

Усього	102,1	100,7	99,4	98,9	Total
Будівлі	102,2	101,1	99,5	99,0	<i>Dwellings</i>
житлові	103,2	101,5	100,1	99,5	<i>residential</i>
нежитлові	101,2	100,7	98,8	98,5	<i>non-residential</i>
Інженерні споруди	101,9	100,0	99,1	98,8	<i>Engineering buildings</i>
транспортні споруди	102,3	101,5	100,8	99,3	<i>transport buildings</i>
трубопроводи, комунікації та лінії електропередачі	101,7	100,6	97,3	98,1	<i>pipelines, communications and electricity lines</i>
комплексні промислові споруди	101,9	98,4	100,1	100,3	<i>complex industrial buildings</i>
інші інженерні споруди	100,8	99,8	97,6	96,1	<i>other engineering buildings</i>

До відповідного кварталу попереднього року/*to corresponding quarter of previous year*

Усього	112,1	106,9	104,6	101,1	Total
Будівлі	111,8	107,7	105,3	101,8	<i>Dwellings</i>
житлові	113,4	109,0	107,2	104,3	<i>residential</i>
нежитлові	110,2	106,3	103,5	99,2	<i>non-residential</i>
Інженерні споруди	112,7	105,5	103,2	99,8	<i>Engineering buildings</i>
транспортні споруди	119,0	110,6	109,4	104,1	<i>transport buildings</i>
трубопроводи, комунікації та лінії електропередачі	109,1	106,0	102,2	97,7	<i>pipelines, communications and electricity lines</i>
комплексні промислові споруди	113,3	103,2	102,0	100,7	<i>complex industrial buildings</i>
інші інженерні споруди	108,6	104,3	99,8	94,4	<i>other engineering buildings</i>

3.4. ІНДЕКСИ ЦІН
CONSTRUCTION

		Січень/ <i>January</i>	Лютий/ <i>February</i>	Березень/ <i>March</i>	Квітень/ <i>April</i>
<i>Усього/ Total</i>	2014	100,1	100,3	101,1	102,1
	2015	102,8	104,5	107,8	101,8
	2016	99,3	100,1	100,9	102,4
	2017	100,8	101,2	102,1	101,3
	2018	102,6	108,0	102,0	101,2
	2019	101,9	100,1	101,0	100,4
<i>Будівлі/ Dwellings</i>	2014	99,8	100,6	100,6	101,8
	2015	102,6	103,7	107,8	102,0
	2016	99,1	100,1	100,6	102,0
	2017	100,8	101,3	102,2	101,3
	2018	102,3	108,9	101,2	100,8
	2019	102,3	100,0	100,7	100,6
<i>житлові/ residential</i>	2014	99,6	100,7	100,1	101,2
	2015	102,3	103,0	107,3	102,3
	2016	99,1	100,2	100,5	101,9
	2017	100,5	101,3	102,1	101,5
	2018	101,8	109,8	101,3	101,1
	2019	102,9	100,1	100,7	100,8
<i>нежитлові/ non-residential</i>	2014	100,1	100,4	101,3	102,7
	2015	103,1	104,7	108,6	101,5
	2016	99,1	99,9	100,6	102,2
	2017	101,1	101,4	102,2	101,1
	2018	102,7	108,0	101,1	100,6
	2019	101,7	99,9	100,7	100,3
<i>Інженерні споруди/ Engineering buildings</i>	2014	100,6	99,9	102,0	102,5
	2015	103,0	106,1	107,9	101,4
	2016	99,8	100,0	101,5	103,1
	2017	100,9	100,8	101,9	101,2
	2018	103,3	105,9	103,7	102,0
	2019	101,0	100,4	101,6	100,2
<i>транспортні споруди/ transport buildings</i>	2014	100,5	99,7	103,2	103,1
	2015	104,2	106,5	110,2	100,4
	2016	99,0	100,0	101,7	102,4
	2017	101,3	101,2	102,7	101,0
	2018	102,1	106,8	102,1	104,2
	2019	101,6	100,1	101,2	100,7
<i>трубопроводи, комунікації та лінії електропередачі/ pipelines, communications and electricity lines</i>	2014	100,6	100,4	100,6	101,3
	2015	102,4	108,2	105,6	102,4
	2016	100,3	102,0	100,4	101,7
	2017	100,8	100,6	102,8	101,3
	2018	103,7	108,6	99,8	100,2
	2019	101,9	99,9	100,3	100,6
<i>комплексні промислові споруди/ complex industrial buildings</i>	2014	100,9	99,8	102,0	102,0
	2015	102,0	104,5	105,7	101,1
	2016	99,8	99,4	102,2	103,9
	2017	100,8	100,6	101,2	101,1
	2018	103,6	104,1	106,3	102,5
	2019	100,2	100,5	103,5	99,8
<i>інші інженерні споруди/ other engineering buildings</i>	2014	100,4	99,7	101,1	105,3
	2015	102,2	103,5	109,5	103,6
	2016	99,8	98,7	100,6	103,1
	2017	100,8	102,1	102,6	101,2
	2018	102,5	109,0	101,6	100,0
	2019	100,3	101,5	100,3	99,6

У БУДІВНИЦТВІ
PRICE INDICES

(до попереднього місяця; відсотків/to previous month; percent)

Травень/ May	Червень/ June	Липень/ July	Серпень/ August	Вересень/ September	Жовтень/ October	Листопад/ November	Грудень/ December
101,2	100,8	100,9	101,4	102,3	101,3	101,8	101,5
100,9	100,5	100,3	99,8	101,2	100,9	100,3	100,2
101,5	100,9	100,4	99,8	101,0	101,1	100,9	101,2
100,5	100,8	100,9	101,1	101,7	101,4	101,6	101,3
100,3	100,5	100,7	100,1	101,3	101,3	100,6	99,4
99,8	99,0	100,3	99,4	100,5	99,2	99,8	99,2
101,0	100,8	100,8	101,3	102,0	101,2	101,6	101,4
101,0	100,7	100,3	99,9	101,3	100,9	100,4	100,3
101,7	101,0	100,5	99,8	101,1	101,1	101,0	101,3
100,6	100,9	100,8	101,0	101,9	101,3	101,5	101,2
100,3	100,7	100,6	100,1	101,5	101,2	100,7	99,2
100,1	100,0	99,6	99,9	99,9	99,6	99,5	99,8
100,7	100,7	100,7	101,1	101,6	101,1	101,5	101,4
101,1	100,9	100,5	100,3	101,4	101,0	101,7	100,5
100,7	100,8	100,5	100,0	101,3	101,1	100,7	101,2
100,6	101,0	101,0	101,1	101,8	100,9	101,3	100,9
100,3	100,8	100,8	100,1	101,3	101,0	100,8	99,5
100,1	100,2	100,0	99,9	100,2	99,8	99,5	99,7
101,3	100,8	100,8	101,5	102,5	101,3	101,9	101,4
100,9	100,5	100,1	99,5	101,3	100,9	98,9	100,1
102,7	101,3	100,5	99,6	100,9	101,0	101,2	101,3
100,5	100,9	100,5	101,0	101,9	101,7	101,7	101,6
100,3	100,6	100,5	100,1	101,7	101,5	100,6	98,8
100,0	99,8	99,2	99,8	99,5	99,3	99,4	100,0
101,6	100,9	101,1	101,6	102,9	101,7	102,1	101,6
100,6	100,1	100,1	99,6	100,8	100,8	100,1	100,1
101,2	100,8	100,1	99,7	100,9	101,2	100,7	101,2
100,4	100,4	101,1	101,2	101,4	101,6	101,7	101,3
100,4	100,3	100,7	100,1	100,9	101,3	100,4	99,8
99,4	97,1	101,8	98,5	101,6	98,6	100,4	98,1
102,1	100,3	101,0	101,8	102,5	101,5	101,7	101,2
100,2	99,6	99,8	98,9	100,2	100,4	100,4	99,8
101,5	101,0	99,9	99,8	101,0	101,1	100,7	101,7
100,5	100,2	101,4	100,4	101,4	102,0	101,8	101,3
101,4	101,1	100,2	100,3	101,2	102,0	102,6	99,1
100,4	99,1	101,4	99,7	100,5	99,4	99,9	99,3
100,7	101,2	100,8	101,4	101,8	101,8	103,3	102,7
101,5	100,6	100,3	100,7	101,9	101,5	102,6	100,2
101,2	100,8	100,4	99,6	100,7	101,6	100,8	101,5
100,4	100,4	100,7	101,1	101,4	100,9	101,7	100,6
100,8	100,5	99,8	100,3	100,9	101,8	100,6	99,4
99,8	100,0	98,0	99,8	98,6	99,6	99,7	99,2
101,3	101,1	101,3	101,5	103,4	101,4	101,6	101,2
100,5	99,9	100,1	99,4	100,5	100,7	99,7	100,1
100,6	100,7	100,0	99,8	101,0	101,1	100,5	101,1
100,3	100,2	101,2	101,4	101,3	101,9	101,7	101,5
100,1	99,9	101,1	100,0	100,7	101,1	99,9	100,3
98,1	92,3	107,0	95,9	106,8	97,5	102,2	95,3
102,3	102,0	100,9	101,5	105,6	102,5	102,2	101,4
100,0	100,3	100,0	98,6	101,5	100,7	95,1	100,0
105,4	101,9	100,3	99,3	100,6	100,7	101,7	100,7
100,6	101,9	100,6	101,6	102,1	101,3	101,5	102,7
99,9	100,4	101,3	99,8	101,9	100,8	99,7	99,2
99,7	98,9	99,0	99,9	98,4	98,2	98,3	100,2

3.5. ІНДЕКСИ ЦІН
CONSTRUCTION

		Січень/ January	Лютий/ February	Березень/ March	Квітень/ April
Усього/ Total	2014	100,1	100,4	101,5	103,6
	2015	102,8	107,4	115,8	117,9
	2016	99,3	99,4	100,3	102,7
	2017	100,8	102,0	104,1	105,4
	2018	102,6	110,8	113,0	114,3
	2019	101,9	102,0	103,0	103,5
Будівлі/ <i>Dwellings</i>	2014	99,8	100,4	101,0	102,8
	2015	102,6	106,5	114,8	117,0
	2016	99,1	99,2	99,8	101,8
	2017	100,8	102,1	104,4	105,7
	2018	102,3	111,4	112,7	113,7
	2019	102,3	102,3	103,0	103,6
житлові/ <i>residential</i>	2014	99,6	100,3	100,5	101,7
	2015	102,3	105,4	113,1	115,6
	2016	99,1	99,4	99,9	101,7
	2017	100,5	101,8	104,0	105,5
	2018	101,8	111,8	113,2	114,4
	2019	102,9	103,0	103,8	104,6
нежитлові/ <i>non-residential</i>	2014	100,1	100,4	101,7	104,4
	2015	103,1	107,9	117,2	119,0
	2016	99,1	99,0	99,6	101,8
	2017	101,1	102,5	104,8	105,9
	2018	102,7	111,0	112,2	112,9
	2019	101,7	101,6	102,3	102,6
Інженерні споруди/ <i>Engineering buildings</i>	2014	100,6	100,5	102,6	105,2
	2015	103,0	109,2	117,8	119,5
	2016	99,8	99,9	101,4	104,5
	2017	100,9	101,7	103,6	104,8
	2018	103,3	109,4	113,5	115,8
	2019	101,0	101,4	103,0	103,2
транспортні споруди/ <i>transport buildings</i>	2014	100,5	100,2	103,4	106,6
	2015	104,2	111,0	122,3	122,8
	2016	99,0	99,1	100,7	103,1
	2017	101,3	102,5	105,4	106,5
	2018	102,1	109,1	111,3	116,0
	2019	101,6	101,7	102,9	103,7
трубопроводи, комунікації та лінії електропередачі/ <i>pipelines, communications and electricity lines</i>	2014	100,6	100,9	101,6	102,9
	2015	102,4	110,9	117,1	120,0
	2016	100,3	102,3	102,7	104,4
	2017	100,8	101,4	104,3	105,7
	2018	103,7	112,5	112,3	112,5
	2019	101,9	101,8	102,1	102,7
комплексні промислові споруди/ <i>complex industrial buildings</i>	2014	100,9	100,7	102,7	104,8
	2015	102,0	106,5	112,6	113,9
	2016	99,8	99,2	101,3	105,3
	2017	100,8	101,3	102,5	103,7
	2018	103,6	107,9	114,6	117,5
	2019	100,2	100,7	104,2	104,0
інші інженерні споруди/ <i>other engineering buildings</i>	2014	100,4	100,1	101,2	106,6
	2015	102,2	105,8	115,8	120,0
	2016	99,8	98,5	99,1	102,1
	2017	100,8	102,9	105,5	106,8
	2018	102,5	111,7	113,5	113,5
	2019	100,3	101,9	102,2	101,9

У БУДІВНИЦТВІ
PRICE INDICES

(до грудня попереднього року; відсотків/to December of previous year; percent)

Травень/ May	Червень/ June	Липень/ July	Серпень/ August	Вересень/ September	Жовтень/ October	Листопад/ November	Грудень/ December
104,8	105,7	106,6	108,1	110,6	112,1	114,1	115,7
118,9	119,5	119,8	119,6	121,0	122,1	122,4	122,7
104,2	105,2	105,6	105,4	106,4	107,6	108,5	109,9
106,0	106,8	107,7	108,9	110,8	112,3	114,1	115,5
114,7	115,3	116,1	116,2	117,6	119,1	119,9	119,1
103,3	102,3	102,6	102,0	102,5	101,7	101,5	100,7
103,8	104,6	105,4	106,7	108,8	110,1	111,9	113,5
118,2	119,1	119,5	119,4	121,0	122,2	122,6	122,9
103,5	104,5	105,0	104,8	106,0	107,1	108,1	109,5
106,3	107,3	108,2	109,3	111,3	112,8	114,5	115,9
114,0	114,8	115,5	115,6	117,2	118,7	119,6	118,6
103,7	103,7	103,3	103,1	103,0	102,5	102,0	101,8
102,5	103,2	104,0	105,1	106,8	108,0	109,6	111,1
117,0	118,1	118,7	119,1	120,7	121,9	124,0	124,6
102,4	103,2	103,7	103,7	105,0	106,1	106,9	108,3
106,2	107,2	108,3	109,5	111,5	112,5	114,0	115,0
114,7	115,6	116,5	116,6	118,1	119,2	120,2	119,6
104,7	104,9	104,9	104,7	105,0	104,8	104,3	103,9
105,8	106,7	107,6	109,2	111,9	113,3	115,5	117,1
120,0	120,6	120,7	120,1	121,7	122,7	121,4	121,5
104,6	106,0	106,5	106,1	107,1	108,1	109,4	110,8
106,5	107,4	108,0	109,1	111,2	113,1	115,0	116,8
113,3	113,9	114,4	114,5	116,4	118,2	118,9	117,5
102,7	102,4	101,7	101,5	101,0	100,2	99,6	99,6
106,8	107,8	108,9	110,7	113,9	115,8	118,2	120,1
120,1	120,2	120,3	119,8	120,8	121,8	122,0	122,0
105,8	106,7	106,8	106,5	107,5	108,7	109,4	110,8
105,2	105,6	106,7	108,0	109,6	111,4	113,2	114,7
116,2	116,5	117,4	117,4	118,5	120,1	120,6	120,4
102,6	99,6	101,4	99,9	101,5	100,1	100,5	98,6
108,9	109,2	110,3	112,4	115,1	116,9	118,9	120,3
123,0	122,6	122,3	120,9	121,1	121,6	122,1	121,9
104,7	105,7	105,6	105,4	106,4	107,6	108,3	110,1
106,9	107,2	108,7	109,2	110,7	112,9	114,9	116,4
117,5	118,8	119,0	119,3	120,8	123,2	126,5	125,3
104,1	103,1	104,6	104,2	104,7	104,1	104,0	103,3
103,5	104,7	105,6	107,1	109,0	111,0	114,7	117,8
121,8	122,5	122,8	123,7	126,0	128,0	131,3	131,6
105,6	106,4	106,9	106,5	107,2	108,9	109,8	111,4
106,1	106,5	107,3	108,5	110,0	111,0	112,8	113,5
113,4	114,0	113,8	114,2	115,2	117,3	117,9	117,2
102,5	102,5	100,4	100,3	98,8	98,4	98,1	97,4
106,2	107,3	108,7	110,3	114,1	115,8	117,7	119,1
114,4	114,4	114,5	113,8	114,4	115,2	114,9	114,9
105,9	106,6	106,6	106,4	107,5	108,6	109,1	110,3
104,0	104,2	105,5	106,9	108,4	110,4	112,3	113,9
117,6	117,5	118,8	118,7	119,5	120,8	120,7	121,1
102,1	94,2	100,7	96,6	103,2	100,6	102,8	98,0
109,0	111,2	112,2	113,9	120,3	123,3	126,0	127,7
120,0	120,4	120,4	118,7	120,5	121,3	115,4	115,4
107,7	109,7	110,0	109,2	109,9	110,6	112,5	113,3
107,4	109,4	110,1	111,9	114,2	115,7	117,5	120,7
113,4	113,8	115,3	115,0	117,3	118,2	117,8	116,9
101,6	100,4	99,5	99,4	97,8	96,1	94,4	94,6

3.6. ІНДЕКСИ ЦІН
CONSTRUCTION

		Січень/ <i>January</i>	Лютий/ <i>February</i>	Березень/ <i>March</i>	Квітень/ <i>April</i>
Усього/ Total	2014	106,0	104,4	104,2	108,4
	2015	118,8	123,8	132,1	131,7
	2016	118,6	113,5	106,2	106,8
	2017	111,5	112,7	114,1	112,8
	2018	117,5	125,4	125,3	125,3
	2019	118,3	109,7	108,7	107,9
Будівлі/ <i>Dwellings</i>	2014	106,1	104,7	103,8	107,8
	2015	116,7	120,4	129,0	129,2
	2016	118,7	114,5	106,8	106,9
	2017	111,3	112,7	114,5	113,7
	2018	117,5	126,3	125,2	124,6
	2019	118,6	108,9	108,4	108,1
житлові/ <i>residential</i>	2014	106,4	104,8	103,3	106,9
	2015	114,1	116,7	125,0	126,3
	2016	120,7	117,4	110,1	109,6
	2017	109,8	111,0	112,7	112,3
	2018	116,4	126,2	125,2	124,7
	2019	121,0	110,3	109,6	109,4
нежитлові/ <i>non-residential</i>	2014	105,4	104,0	104,0	108,8
	2015	120,7	125,9	134,9	133,5
	2016	116,9	111,5	103,4	104,0
	2017	113,0	114,7	116,5	115,2
	2018	118,7	126,5	125,1	124,5
	2019	116,3	107,5	107,1	106,8
Інженерні споруди/ <i>Engineering buildings</i>	2014	105,9	104,3	105,4	109,7
	2015	122,9	130,5	137,9	136,4
	2016	118,3	111,6	105,0	106,8
	2017	111,9	112,8	113,1	111,0
	2018	117,5	123,5	125,7	126,8
	2019	117,8	111,6	109,2	107,4
транспортні споруди/ <i>transport buildings</i>	2014	104,3	103,2	106,0	110,0
	2015	124,8	133,3	142,4	138,7
	2016	115,8	108,8	100,3	102,3
	2017	112,6	113,9	115,1	113,6
	2018	117,2	123,8	123,0	126,8
	2019	124,7	116,9	115,8	112,0
трубопроводи, комунікації та лінії електропередачі/ <i>pipelines, communications and electricity lines</i>	2014	107,8	106,3	105,4	108,9
	2015	120,0	129,3	135,8	137,4
	2016	128,9	121,5	115,4	114,5
	2017	111,9	110,4	113,1	112,7
	2018	116,8	126,0	122,3	120,9
	2019	115,2	106,0	106,5	106,9
комплексні промислові споруди/ <i>complex industrial buildings</i>	2014	106,5	104,6	105,3	109,5
	2015	120,3	126,0	130,5	129,4
	2016	112,5	107,0	103,5	106,3
	2017	111,3	112,7	111,6	108,6
	2018	117,2	121,2	127,3	129,1
	2019	117,1	113,1	110,1	107,2
інші інженерні споруди/ <i>other engineering buildings</i>	2014	104,3	102,3	102,4	109,9
	2015	130,1	135,0	146,2	143,8
	2016	112,6	107,4	98,7	98,2
	2017	114,5	118,4	120,7	118,5
	2018	122,8	131,1	129,8	128,3
	2019	114,4	106,6	105,3	104,9

У БУДІВНИЦТВІ
PRICE INDICES

(до відповідного місяця попереднього року; відсотків/to corresponding month of previous year; percent)

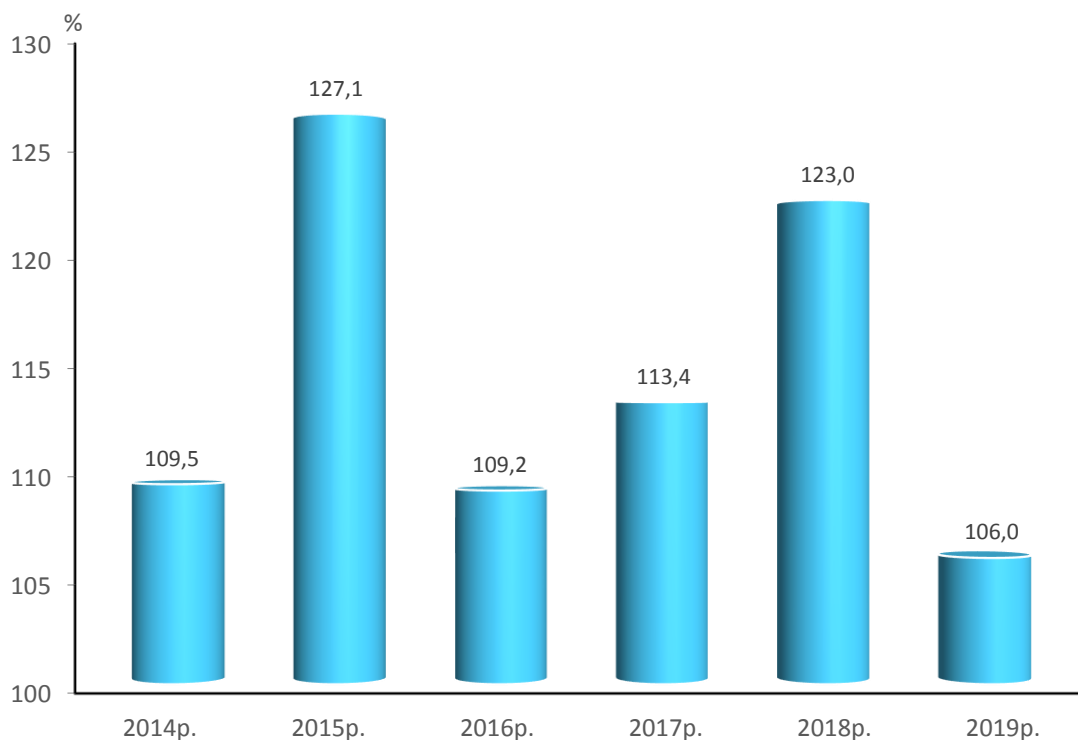
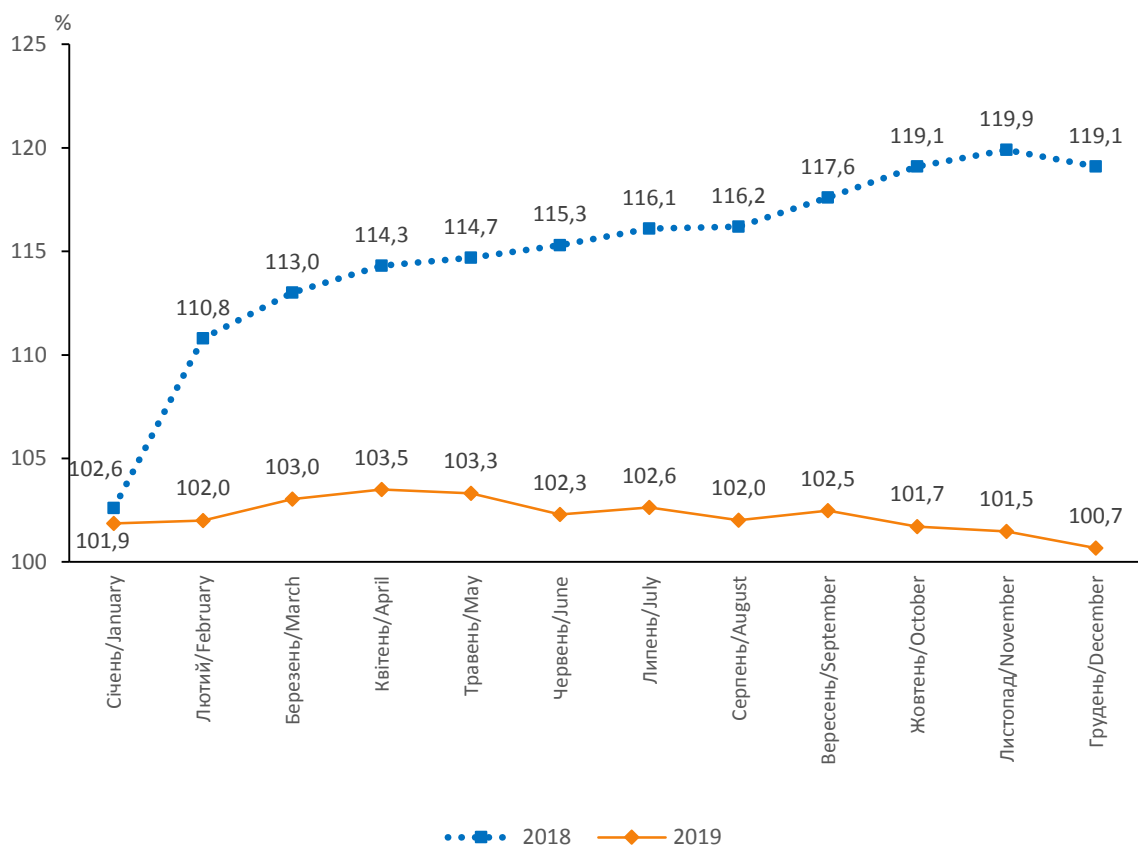
Травень/ May	Червень/ June	Липень/ July	Серпень/ August	Вересень/ September	Жовтень/ October	Листопад/ November	Грудень/ December
106,8	106,2	111,0	109,5	111,9	114,7	115,1	115,7
131,2	130,8	130,1	128,0	126,6	126,1	124,1	122,7
107,6	108,0	108,2	108,1	108,0	108,2	108,8	109,9
111,7	111,5	112,1	113,6	114,3	114,7	115,5	115,5
125,0	124,8	124,5	123,2	122,7	122,5	121,4	119,1
107,3	105,7	105,3	104,6	103,8	101,7	100,9	100,7
105,5	105,0	109,8	107,6	110,2	113,2	113,3	113,5
129,2	129,2	128,6	126,9	126,1	125,8	124,2	122,9
107,6	107,9	108,1	107,9	107,6	107,7	108,4	109,5
112,5	112,4	112,7	114,1	115,0	115,3	115,9	115,9
124,3	123,9	123,7	122,5	122,0	122,0	121,0	118,6
107,8	107,1	106,0	105,8	104,1	102,4	101,1	101,8
103,9	103,0	108,3	105,8	107,8	111,0	110,6	111,1
126,8	127,0	126,8	125,8	125,5	125,4	125,7	124,6
109,1	108,9	108,8	108,5	108,4	108,5	107,5	108,3
112,2	112,5	113,1	114,4	115,0	114,8	115,4	115,0
124,3	124,1	123,7	122,5	121,8	121,9	121,3	119,6
109,2	108,5	107,7	107,5	106,4	105,2	103,8	103,9
107,3	106,8	111,7	110,1	113,0	116,3	116,6	117,1
132,8	132,4	131,5	128,9	127,4	126,8	123,1	121,5
106,0	106,8	107,2	107,3	107,0	107,1	109,6	110,8
112,8	112,4	112,3	113,9	115,0	115,8	116,4	116,8
124,3	123,8	123,8	122,6	122,3	122,1	120,8	117,5
106,5	105,7	104,4	104,1	101,9	99,6	98,4	99,6
109,1	108,6	113,7	112,7	115,2	118,5	119,4	120,1
135,0	133,9	132,6	130,0	127,3	126,3	123,9	122,0
107,5	108,3	108,3	108,5	108,5	108,9	109,5	110,8
110,1	109,6	110,7	112,3	112,9	113,5	114,6	114,7
126,8	126,6	126,1	124,7	124,1	123,8	122,2	120,4
106,3	102,9	104,0	102,4	103,1	100,4	100,3	98,6
111,1	110,4	113,9	114,2	115,8	118,3	119,6	120,3
136,0	135,1	133,4	129,5	126,6	125,2	123,5	121,9
103,7	105,1	105,3	106,2	107,1	107,8	108,1	110,1
112,4	111,6	113,3	114,0	114,5	115,5	116,8	116,4
127,9	129,0	127,3	127,1	126,9	127,0	128,1	125,3
110,9	108,8	110,1	109,5	108,7	105,9	103,1	103,3
105,8	105,3	110,7	109,0	111,0	114,3	115,6	117,8
138,5	137,7	137,0	136,0	136,1	135,8	134,9	131,6
114,1	114,4	114,5	113,3	112,0	112,0	110,0	111,4
111,9	111,4	111,7	113,5	114,2	113,5	114,5	113,5
121,4	121,6	120,5	119,5	119,0	120,0	118,7	117,2
105,9	105,4	103,4	102,9	100,5	98,3	97,5	97,4
108,4	108,1	114,2	112,3	115,0	118,8	118,5	119,1
128,4	126,9	125,4	122,9	119,3	118,5	116,3	114,9
106,4	107,2	107,0	107,5	108,0	108,4	109,2	110,3
108,3	107,8	109,1	110,8	111,2	112,1	113,5	113,9
128,8	128,4	128,2	126,5	125,6	124,6	122,4	121,1
105,1	97,1	102,7	98,6	104,6	100,9	103,2	98,0
109,6	110,4	115,9	114,7	121,2	126,5	127,2	127,7
140,6	138,3	137,1	133,1	127,9	125,7	117,0	115,4
103,5	105,1	105,4	106,1	105,2	105,2	112,5	113,3
113,1	113,1	113,4	116,1	117,8	118,6	118,4	120,7
127,4	125,5	126,4	124,1	123,9	123,3	121,0	116,9
104,7	103,1	100,8	101,0	97,5	95,0	93,7	94,6

3.7. ІНДЕКСИ ЦІН
CONSTRUCTION

		Січень/ <i>January</i>	Січень- лютий/ <i>January- February</i>	Січень- березень/ <i>January- March</i>	Січень- квітень/ <i>January- April</i>
Усього/ <i>Total</i>	2014	105,8	105,2	105,0	105,7
	2015	118,8	121,3	124,9	126,7
	2016	118,6	116,0	112,5	111,0
	2017	111,5	112,1	112,8	112,8
	2018	117,5	121,5	122,8	123,4
	2019	118,3	113,9	112,1	111,0
Будівлі/ <i>Dwellings</i>	2014	106,1	105,4	104,7	105,4
	2015	116,7	118,5	122,0	123,9
	2016	118,7	116,6	113,1	111,5
	2017	111,3	112,0	112,9	113,1
	2018	117,5	122,0	123,1	123,4
	2019	118,6	113,6	111,8	110,8
житлові/ <i>residential</i>	2014	106,4	105,6	104,8	105,3
	2015	114,1	115,4	118,6	120,6
	2016	120,7	119,0	115,9	114,2
	2017	109,8	110,4	111,2	111,5
	2018	116,4	121,3	122,7	123,2
	2019	121,0	115,4	113,4	112,4
нежитлові/ <i>non-residential</i>	2014	105,4	104,7	104,4	105,5
	2015	120,7	123,3	127,2	128,8
	2016	116,9	114,1	110,3	108,6
	2017	113,0	113,8	114,7	114,9
	2018	118,7	122,6	123,5	123,8
	2019	116,3	111,7	110,2	109,3
Інженерні споруди/ <i>Engineering buildings</i>	2014	105,9	105,1	105,2	106,3
	2015	122,9	126,7	130,5	132,0
	2016	118,3	114,8	111,3	110,1
	2017	111,9	112,3	112,6	112,2
	2018	117,5	120,5	122,3	123,4
	2019	117,8	114,6	112,7	111,3
транспортні споруди/ <i>transport buildings</i>	2014	104,3	103,7	104,5	105,9
	2015	124,8	129,0	133,6	134,9
	2016	115,8	112,2	107,9	106,4
	2017	112,6	113,3	113,9	113,8
	2018	117,2	120,5	121,4	122,7
	2019	124,7	120,7	119,0	117,2
трубопроводи, комунікації та лінії електропередачі/ <i>pipelines, communications and electricity lines</i>	2014	107,8	107,0	106,5	107,1
	2015	120,0	124,7	128,4	130,7
	2016	128,9	125,0	121,6	119,7
	2017	111,9	111,1	111,8	112,0
	2018	116,8	121,4	121,7	121,5
	2019	115,2	110,4	109,1	108,5
комплексні промислові споруди/ <i>complex industrial buildings</i>	2014	106,5	105,5	105,4	106,5
	2015	120,3	123,2	125,6	126,6
	2016	112,5	109,7	107,5	107,2
	2017	111,3	112,0	111,9	111,0
	2018	117,2	119,2	121,9	123,8
	2019	117,1	115,0	113,3	111,7
інші інженерні споруди/ <i>other engineering buildings</i>	2014	104,3	103,3	103,0	104,7
	2015	130,1	132,6	137,1	138,9
	2016	112,6	109,9	105,9	103,8
	2017	114,5	116,4	117,8	118,0
	2018	122,8	127,0	128,0	128,1
	2019	114,4	110,3	108,6	107,6

У БУДІВНИЦТВІ
PRICE INDICES
(до відповідного періоду попереднього року, відсотків/*to corresponding period of previous year; percent*)

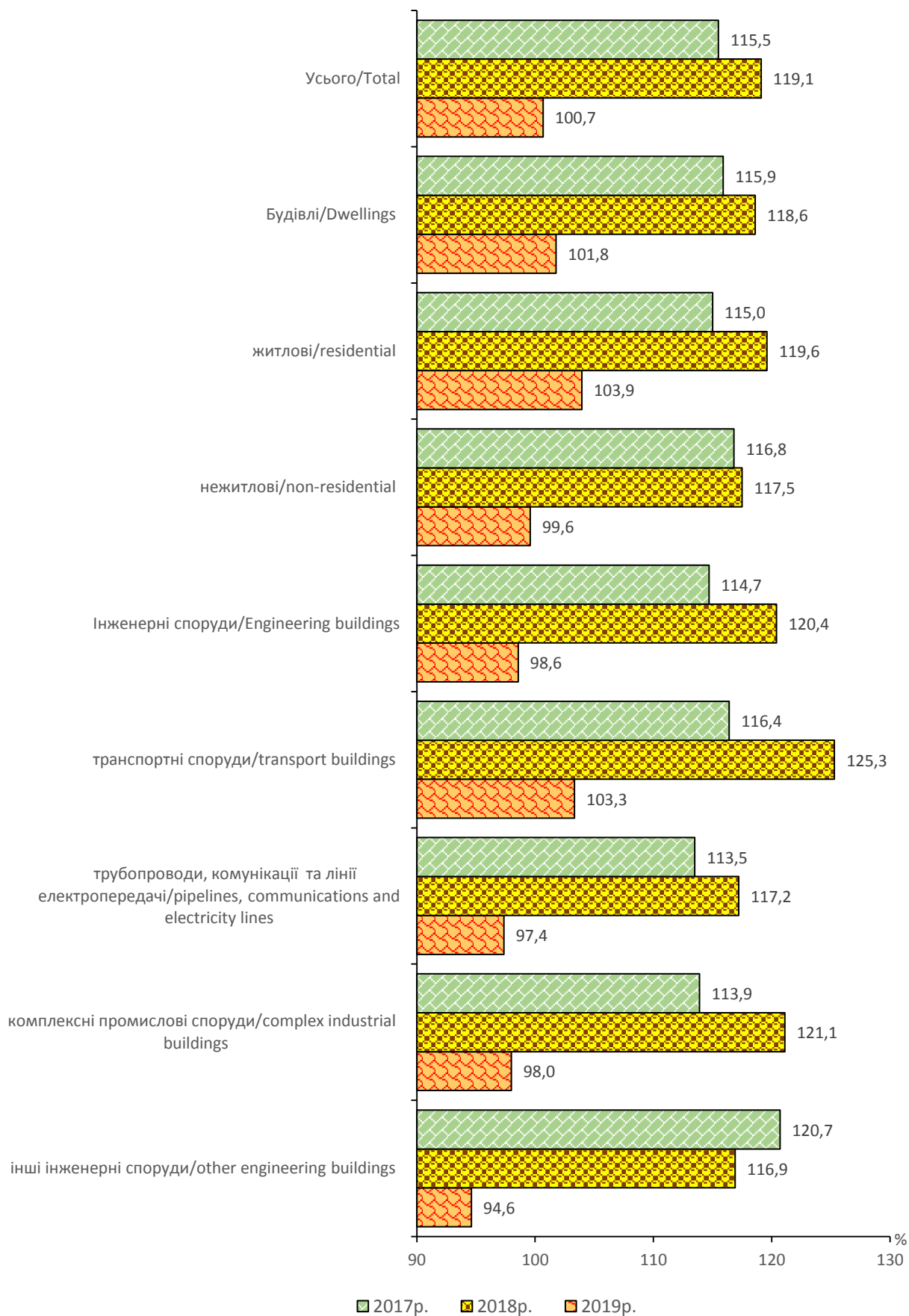
Січень- травень/ <i>January- May</i>	Січень- червень/ <i>January- June</i>	Січень- липень/ <i>January- July</i>	Січень- серпень/ <i>January- August</i>	Січень- вересень/ <i>January- September</i>	Січень- жовтень/ <i>January- October</i>	Січень- листопад/ <i>January- November</i>	Січень- грудень/ <i>January- December</i>
105,9	105,9	106,7	107,0	107,6	108,3	108,9	109,5
127,6	128,2	128,4	128,4	128,2	128,0	127,6	127,1
110,3	109,9	109,6	109,4	109,3	109,1	109,1	109,2
112,6	112,4	112,3	112,5	112,7	112,9	113,2	113,4
123,8	123,9	124,0	123,9	123,8	123,6	123,4	123,0
110,2	109,4	108,8	108,3	107,8	107,1	106,5	106,0
105,6	105,5	106,1	106,3	106,7	107,4	107,9	108,4
125,0	125,7	126,1	126,2	126,2	126,2	126,0	125,7
110,6	110,2	109,8	109,6	109,4	109,2	109,1	109,1
113,0	112,9	112,8	113,0	113,2	113,5	113,7	113,9
123,6	123,7	123,7	123,5	123,3	123,2	123,0	122,6
110,2	109,7	109,1	108,7	108,2	107,6	107,0	106,5
105,1	104,7	105,2	105,3	105,6	106,1	106,5	106,9
121,8	122,7	123,3	123,6	123,8	124,0	124,2	124,2
113,1	112,4	111,9	111,4	111,1	110,8	110,5	110,3
111,6	111,8	112,0	112,3	112,6	112,8	113,0	113,2
123,4	123,5	123,5	123,4	123,2	123,1	122,9	122,6
111,7	111,2	110,6	110,2	109,8	109,3	108,8	108,4
105,9	106,1	106,9	107,3	107,9	108,8	109,5	110,1
129,6	130,1	130,3	130,1	129,8	129,5	128,9	128,2
108,1	107,8	107,8	107,7	107,6	107,6	107,8	108,0
114,4	114,1	113,8	113,8	114,0	114,2	114,4	114,6
123,9	123,9	123,8	123,7	123,5	123,4	123,1	122,6
108,7	108,2	107,6	107,2	106,6	105,9	105,1	104,7
106,9	107,2	108,1	108,7	109,4	110,3	111,2	111,9
132,6	132,8	132,8	132,4	131,8	131,2	130,5	129,7
109,6	109,4	109,2	109,1	109,0	109,0	109,1	109,2
111,8	111,4	111,3	111,4	111,6	111,8	112,1	112,3
124,1	124,5	124,8	124,8	124,7	124,6	124,4	124,0
110,3	109,0	108,3	107,5	107,0	106,3	105,7	105,1
106,9	107,5	108,4	109,2	109,9	110,8	111,6	112,3
135,1	135,1	134,8	134,1	133,2	132,4	131,5	130,6
105,8	105,7	105,7	105,7	105,9	106,1	106,3	106,6
113,6	113,2	113,2	113,3	113,5	113,7	114,0	114,2
123,8	124,7	125,1	125,3	125,5	125,7	125,9	125,9
115,8	114,6	113,9	113,3	112,8	112,1	111,2	110,5
106,8	106,5	107,1	107,4	107,8	108,4	109,1	109,9
132,3	133,2	133,7	134,0	134,3	134,4	134,5	134,2
118,5	117,8	117,3	116,8	116,2	115,8	115,2	114,8
112,0	111,9	111,9	112,1	112,3	112,4	112,6	112,7
121,5	121,5	121,3	121,1	120,9	120,8	120,6	120,3
108,0	107,5	106,9	106,4	105,7	105,0	104,3	103,7
106,9	107,1	108,1	108,6	109,3	110,3	111,0	111,7
127,0	127,0	126,7	126,2	125,4	124,7	123,8	123,0
107,0	107,0	107,0	107,1	107,2	107,3	107,5	107,7
110,4	110,0	109,9	110,0	110,1	110,3	110,6	110,9
124,8	125,4	125,8	125,9	125,9	125,7	125,4	125,0
110,3	108,0	107,2	106,1	105,9	105,4	105,2	104,6
105,7	106,5	107,8	108,7	110,1	111,7	113,1	114,4
139,2	139,1	138,8	138,0	136,8	135,5	133,6	131,9
103,8	104,0	104,2	104,4	104,5	104,6	105,3	106,0
117,0	116,3	115,8	115,9	116,1	116,4	116,6	116,9
127,9	127,5	127,3	126,9	126,6	126,2	125,7	124,9
107,1	106,4	105,6	105,0	104,1	103,2	102,3	101,6

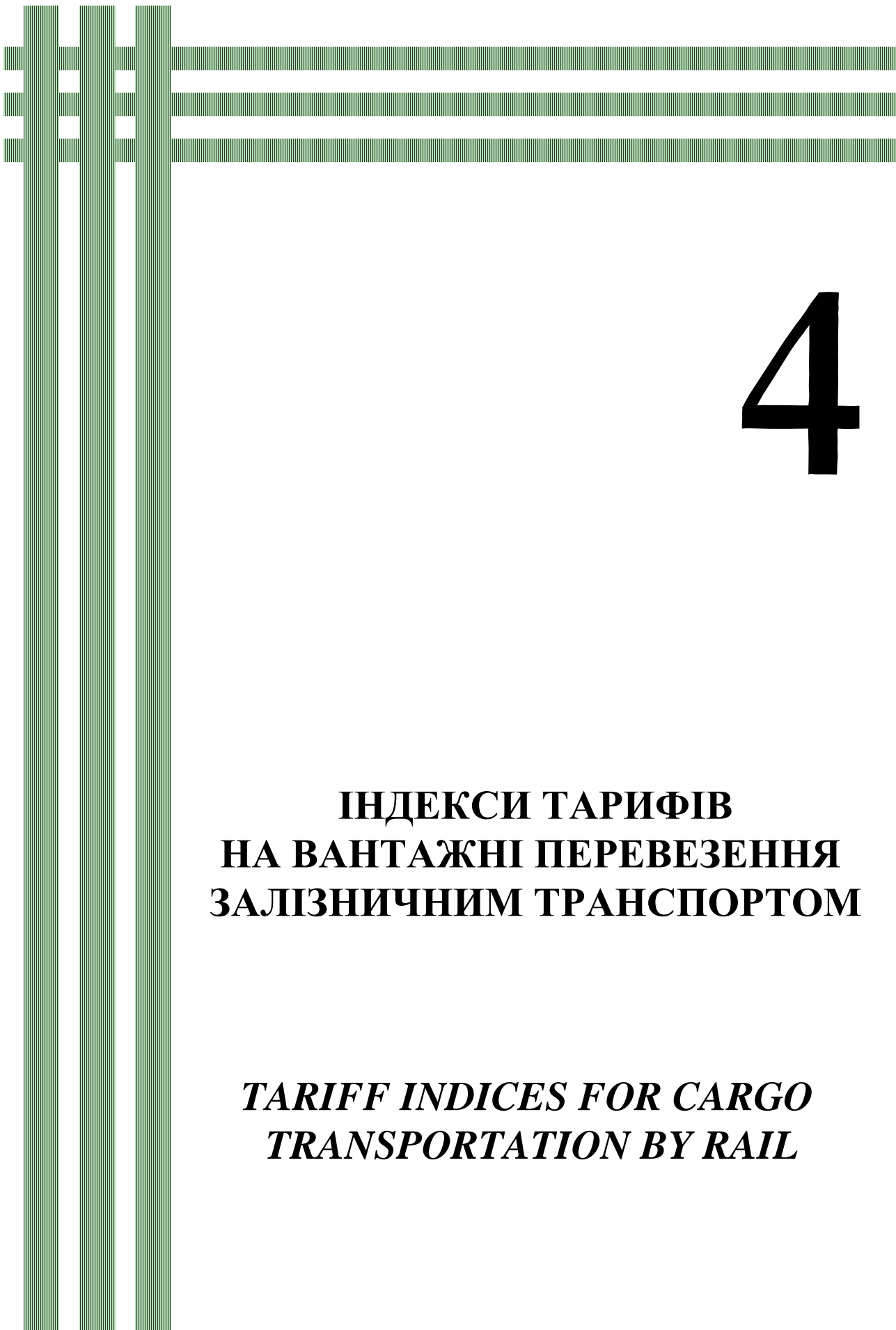
3.8. ІНДЕКСИ ЦІН У БУДІВНИЦТВІ У 2014–2019 РОКАХ**CONSTRUCTION PRICE INDICES IN 2014–2019**(до попереднього року/*to previous year*)**3.9. ІНДЕКСИ ЦІН У БУДІВНИЦТВІ У 2018–2019 РОКАХ****CONSTRUCTION PRICE INDICES 2018–2019**(до грудня попереднього року/*to December of previous year*)

3.10. ІНДЕКСИ ЦІН У БУДІВНИЦТВІ У 2017–2019 РОКАХ

CONSTRUCTION PRICE INDICES IN 2017–2019

(грудень до грудня попереднього року/December to December of previous year)





4

**ІНДЕКСИ ТАРИФІВ
НА ВАНТАЖНІ ПЕРЕВЕЗЕННЯ
ЗАЛІЗНИЧНИМ ТРАНСПОРТОМ**

***TARIFF INDICES FOR CARGO
TRANSPORTATION BY RAIL***

4.1. ІНДЕКСИ ТАРИФІВ НА ВАНТАЖНІ ПЕРЕВЕЗЕННЯ ЗАЛІЗНИЧНИМ ТРАНСПОРТОМ
TARIFF INDICES FOR CARGO TRANSPORTATION BY RAIL

(Відсотків/percent)

	2014	2015	2016	2017	2018	2019	
IV квартал до IV кварталу попереднього року/IV quarter to IV quarter of previous year							
Усі вантажі	113,4	130,5	115,0	115,0	98,7	114,2	All cargoes
Вугілля	112,5	130,0	115,0	115,0	100,0	114,2	Coal
Руда залізна	112,5	130,0	115,0	115,0	100,0	114,2	Iron ore
Мінерально-будівельні вантажі	112,5	130,1	115,0	115,0	100,0	114,2	Mineral-construction cargoes
Чорні метали	112,5	130,0	115,0	115,0	100,0	114,2	Black metals
Нафта та темні нафтопродукти	112,5	130,0	115,0	115,0	100,0	114,2	Oil and oil black processed products
Світлі нафтопродукти	112,5	130,0	115,0	115,0	100,0	114,2	Light oil processed products
Хімічні і мінеральні добрива	112,5	130,0	115,0	115,0	100,0	114,2	Chemical and mineral fertilizer
Кокс	112,5	130,0	115,0	115,0	100,0	114,2	Coke
Хімічні вантажі ¹	112,5	130,0	115,0	115,0	65,0	114,2	Chemical cargoes ¹
Зернові культури	121,0	130,0	115,0	115,0	100,0	114,2	Grain crop
Лісові вантажі ²	112,5	130,0	115,0	115,0	100,0	114,2	Forest cargo ²
Цемент	112,5	130,0	115,0	115,0	100,0	114,2	Cement
До попереднього року/To previous year							
Усі вантажі	111,7	137,7	112,1	107,2	109,5	110,7	All cargoes
Вугілля	111,1	132,4	115,7	107,2	110,9	110,7	Coal
Руда залізна	111,1	137,7	111,2	107,2	110,9	110,7	Iron ore
Мінерально-будівельні вантажі	112,0	137,7	111,3	107,2	110,9	110,7	Mineral-construction cargoes
Чорні метали	111,1	137,7	111,3	107,2	110,9	110,7	Black metals
Нафта та темні нафтопродукти	111,1	137,7	111,2	107,2	110,9	110,7	Oil and oil black processed products
Світлі нафтопродукти	111,1	137,7	111,3	107,2	110,9	110,7	Light oil processed products
Хімічні і мінеральні добрива	111,1	137,7	111,2	107,2	110,9	110,7	Chemical and mineral fertilizer
Кокс	111,1	137,7	111,2	107,2	110,9	110,7	Coke
Хімічні вантажі ¹	111,1	137,7	111,2	107,2	72,0	110,7	Chemical cargoes ¹
Зернові культури	115,5	142,4	111,2	107,2	110,9	110,7	Grain crop
Лісові вантажі ²	111,1	137,7	111,2	107,2	110,9	110,7	Forest cargoes ²
Цемент	111,1	137,7	111,2	107,2	110,9	110,7	Cement

¹Лакофарбові матеріали, клей, оксиди, вуглеводні і т. ін.¹ Paintwork materials, gum, oxides, carbohydrate-containing, etc.²Лісоматеріали круглі, кріпильні, пиломатеріали і т. ін.² Round, fixing timber, converted timber, etc.

4.2. ІНДЕКСИ ТАРИФІВ НА ВАНТАЖНІ ПЕРЕВЕЗЕННЯ ЗАЛІЗНИЧНИМ ТРАНСПОРТОМ
TARIFF INDICES FOR CARGO TRANSPORTATION BY RAIL

(до попереднього кварталу; відсотків/*to previous quarter; percent*)

		I квартал/ <i>I quarter</i>	II квартал/ <i>II quarter</i>	III квартал/ <i>III quarter</i>	IV квартал/ <i>IV quarter</i>
Усі вантажі/ <i>All cargoes</i>	2014	100,0	100,0	113,4	100,0
	2015	126,6	103,1	100,0	100,0
	2016	100,0	115,0	100,0	100,0
	2017	100,0	100,0	100,0	115,0
	2018	98,7	100,0	100,0	100,0
	2019	100,0	114,2	100,0	100,0
	2019	100,0	114,2	100,0	100,0
Вугілля/ <i>Coal</i>	2014	100,0	100,0	112,5	100,0
	2015	110,0	118,2	100,0	100,0
	2016	100,0	115,0	100,0	100,0
	2017	100,0	100,0	100,0	115,0
	2018	100,0	100,0	100,0	100,0
	2019	100,0	114,2	100,0	100,0
	2019	100,0	114,2	100,0	100,0
Руда залізна/ <i>Iron ore</i>	2014	100,0	100,0	112,5	100,0
	2015	130,0	100,0	100,0	100,0
	2016	100,0	115,0	100,0	100,0
	2017	100,0	100,0	100,0	115,0
	2018	100,0	100,0	100,0	100,0
	2019	100,0	114,2	100,0	100,0
	2019	100,0	114,2	100,0	100,0
Мінерально-будівельні вантажі/ <i>Mineral-construction cargoes</i>	2014	100,0	100,0	112,5	100,0
	2015	130,1	100,0	100,0	100,0
	2016	100,0	115,0	100,0	100,0
	2017	100,0	100,0	100,0	115,0
	2018	100,0	100,0	100,0	100,0
	2019	100,0	114,2	100,0	100,0
	2019	100,0	114,2	100,0	100,0
Чорні метали/ <i>Black metals</i>	2014	100,0	100,0	112,5	100,0
	2015	130,0	100,0	100,0	100,0
	2016	100,0	115,0	100,0	100,0
	2017	100,0	100,0	100,0	115,0
	2018	100,0	100,0	100,0	100,0
	2019	100,0	114,2	100,0	100,0
	2019	100,0	114,2	100,0	100,0
Нафта та темні нафтопродукти/ <i>Oil and oil black processed products</i>	2014	100,0	100,0	112,5	100,0
	2015	130,0	100,0	100,0	100,0
	2016	100,0	115,0	100,0	100,0
	2017	100,0	100,0	100,0	115,0
	2018	100,0	100,0	100,0	100,0
	2019	100,0	114,2	100,0	100,0
	2019	100,0	114,2	100,0	100,0
Світлі нафтопродукти/ <i>Light oil processed products</i>	2014	100,0	100,0	112,5	100,0
	2015	130,0	100,0	100,0	100,0
	2016	100,0	115,0	100,0	100,0
	2017	100,0	100,0	100,0	115,0
	2018	100,0	100,0	100,0	100,0
	2019	100,0	114,2	100,0	100,0
	2019	100,0	114,2	100,0	100,0

Продовження табл. 4.2/Continuation of the table 4.2

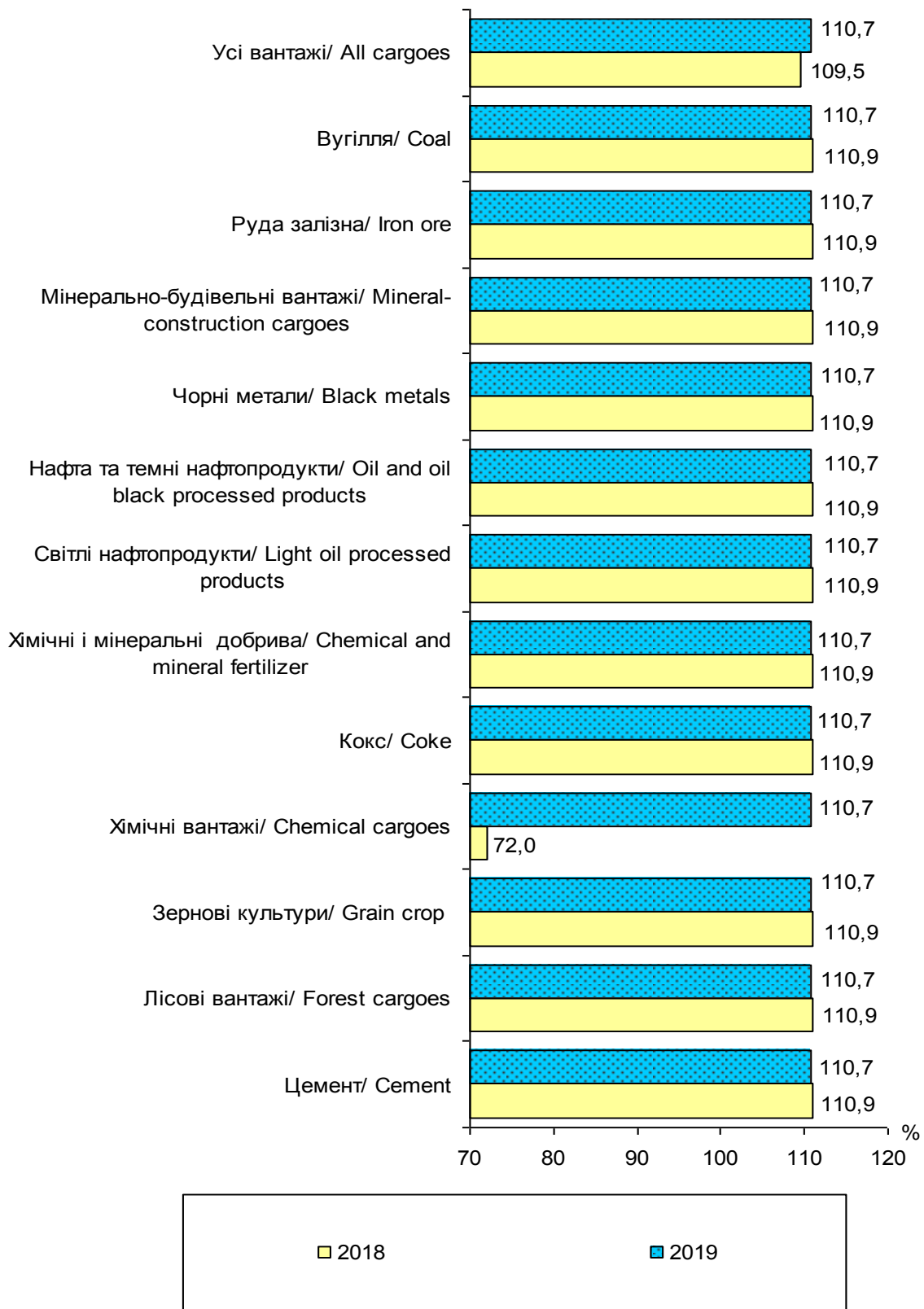
		I квартал/ <i>I quarter</i>	II квартал/ <i>II quarter</i>	III квартал/ <i>III quarter</i>	IV квартал/ <i>IV quarter</i>
Хімічні і мінеральні добрива/ <i>Chemical and mineral fertilizer</i>	2014	100,0	100,0	112,5	100,0
	2015	130,0	100,0	100,0	100,0
	2016	100,0	115,0	100,0	100,0
	2017	100,0	100,0	100,0	115,0
	2018	100,0	100,0	100,0	100,0
	2019	100,0	114,2	100,0	100,0
Кокс/ <i>Coke</i>	2014	100,0	100,0	112,5	100,0
	2015	130,0	100,0	100,0	100,0
	2016	100,0	115,0	100,0	100,0
	2017	100,0	100,0	100,0	115,0
	2018	100,0	100,0	100,0	100,0
	2019	100,0	114,2	100,0	100,0
Хімічні вантажі ¹ / <i>Chemical cargoes</i> ¹	2014	100,0	100,0	112,5	100,0
	2015	130,0	100,0	100,0	100,0
	2016	100,0	115,0	100,0	100,0
	2017	100,0	100,0	100,0	115,0
	2018	65,0	100,0	100,0	100,0
	2019	100,0	114,2	100,0	100,0
Зернові культури/ <i>Grain crop</i>	2014	100,0	100,0	121,0	100,0
	2015	130,0	100,0	100,0	100,0
	2016	100,0	115,0	100,0	100,0
	2017	100,0	100,0	100,0	115,0
	2018	100,0	100,0	100,0	100,0
	2019	100,0	114,2	100,0	100,0
Лісові вантажі ² / <i>Forest cargoes</i> ²	2014	100,0	100,0	112,5	100,0
	2015	130,0	100,0	100,0	100,0
	2016	100,0	115,0	100,0	100,0
	2017	100,0	100,0	100,0	115,0
	2018	100,0	100,0	100,0	100,0
	2019	100,0	114,2	100,0	100,0
Цемент/ <i>Cement</i>	2014	100,0	100,0	112,5	100,0
	2015	130,0	100,0	100,0	100,0
	2016	100,0	115,0	100,0	100,0
	2017	100,0	100,0	100,0	115,0
	2018	100,0	100,0	100,0	100,0
	2019	100,0	114,2	100,0	100,0

¹Лакофарбові матеріали, клей, оксиди, вуглеводні і т. ін.¹ *Paintwork materials, gum, oxides, carbohydrate-containing, etc.*²Лісоматеріали круглі, кріпильні, пиломатеріали і т. ін.² *Round, fixing timber, converted timber, etc.*

4.3. ІНДЕКСИ ТАРИФІВ НА ВАНТАЖНІ ПЕРЕВЕЗЕННЯ ЗАЛІЗНИЧНИМ ТРАНСПОРТОМ У 2018-2019 РОКАХ

TARIFF INDICES FOR CARGO TRANSPORTATION BY RAIL IN 2018-2019

(до попереднього року/to previous year)





5

МЕТОДОЛОГІЧНІ ПОЯСНЕННЯ

***METHODOLOGICAL
EXPLANATIONS***

Індекс цін виробників промислової продукції (ІЦВ) є показником зміни цін у часі у сфері промислового виробництва. ІЦВ дозволяє відслідковувати та визначати тенденції змін цін як за видами економічної діяльності, так і у виробництві конкретної продукції. Він використовується для інформаційного забезпечення прогнозування й управління процесами ціноутворення в промисловості, потреб статистики промисловості, оптової торгівлі та національних рахунків.

Розрахунки показників здійснюються за Класифікацією видів економічної діяльності (ДК 009:2010) та Номенклатурою продукції промисловості.

Спостереження за змінами цін проводиться за вибірковою колом одиниць, що здійснюють виробництво та реалізацію промислової продукції і товарів (послуг)-представників.

Основним принципом відбору товарів (послуг)-представників для спостереження за змінами цін є їх репрезентативність для характеристики динаміки цін за видами економічної діяльності.

Перелік товарів (послуг)-представників формується на основі НПП на рівні підкатегорій (6 знаків) з використанням даних, отриманих за формою № 1П-НПП (річна), про вартість реалізованої продукції по країні у цілому за рік, що передують формуванню переліку. Підкатегорії продукції ранжуються за вартістю реалізованої продукції від більшого до меншого значення і відсікаються ті з них, що знаходяться за межами 90% кумулятивної вартості реалізованої продукції.

За переліком відібраних товарів (послуг)-представників здійснюється відбір одиниць-виробників за методом стратифікованого випадкового відбору.

Перелік товарів (послуг)-представників та одиниць-виробників, необхідних для розрахунків ІЦВ формується на державному рівні.

Відбір конкретних товарів (послуг) здійснюється працівниками територіальних органів Держстату разом з фахівцями відповідних підприємств.

В основу відбору покладене припущення, що зміни цін виробників на відібрані для обстеження товари (послуги)-представники і товари (послуги), що не увійшли у вибірку, але належать до цього ж виду діяльності або товарної групи, мають однакові тенденції. Тобто відібрані товари (послуги) та одиниці-виробників представляють промисловість країни в цілому.

Інформацію про ціни виробників промислової продукції одиниці-виробники надають за формою державної статистичної звітності №1-ціни (пром) (місячна) "Звіт про ціни виробників промислової продукції" територіальному органу Держстату за своїм місцем знаходження. Форма відображає дані про ціни, що фактично склалися на 20 число звітного місяця на продукцію, реалізовану в межах та за межами України без податку на додану вартість, акцизного податку, транспортних витрат, які окремо нараховує виробник. Крім того, на ціну виробу не повинні впливати зміни у комплектації товарів (наприклад, зміни в упаковці виробу, комплектації виробу додатковими допоміжними приладами, запасними частинами чи навпаки, недоукомплектація, тобто без окремих комплектуючих, запчастин).

Розрахунки середніх цін виробників промислової продукції здійснюються на основі даних щодо цін на товари (марки, артикули), які використовуються для розрахунку ІЦВ.

Інформація щодо цін на конкретний товар конкретного виробника носить конфіденційний характер і використовується тільки для розрахунків індексів цін.

Для розрахунків індексів цін формується вагова структура (по Україні в цілому та по продукції, реалізованій у межах та за межами України): за товарами (послугами)-представниками, видами діяльності на державному рівні, за товарами (послугами) на регіональному рівні.

Джерелами даних для формування вагової структури є:

дані ДСС "Виробництво та реалізація промислової продукції за видами" про вартість реалізованої продукції, виробленої з власної сировини, та вартість промислових послуг;

дані ДСС "Структурні зміни в економіці України та її регіонів" про обсяги реалізованої продукції (товарів, послуг) за видами економічної діяльності;

дані форми № 1-ціни (пром) (місячна) про вартість реалізованої продукції за товарами (послугами).

Агрегатні індекси цін розраховуються на основі індивідуальних індексів цін та вагових коефіцієнтів за формулою типу Ласпейреса:

$$I_t^{t-1} = \frac{\sum \overline{cw}_{j,0} \times i_{j,t}^{t-1}}{\sum \overline{cw}_{j,0}}$$

де I_t^{t-1} – агрегатний індекс цін у звітному місяці (t) порівняно з попереднім ($t-1$);

$\overline{cw}_{j,0}$ – вага продукції (j) в базисному періоді;

$i_{j,t}^{t-1}$ – індивідуальний індекс цін j -ї продукції звітного місяця (t) до попереднього місяця ($t-1$).

Показники державного статистичного спостереження розраховуються з місячною та квартальною періодичністю до різних базисних періодів на державному рівні по Україні у цілому.

**ПРИКЛАДИ РОЗРАХУНКІВ ІНДЕКСІВ ЦІН ВИРОБНИКІВ ПРОМИСЛОВОЇ
ПРОДУКЦІЇ
EXAMPLES OF CALCULATIONS PPI**

Приклад розрахунків індексів цін виробників на м'ясо великої рогатої худоби свіже чи охолоджене

	Найменування продукції	Код за НПП	Код арт	Код регіону	ЄДРПОУ	Ціна у звітному місяці (t)	Ціна у попередньому місяці (t-1)	Індекс цін до попереднього місяця, %	Вартість у цінах попереднього місяця (t-1)	Вартість у цінах звітного місяця (t)
	Гр.А	Гр.Б	Гр.В	Гр.Г	Гр.Д	Гр.1	Гр.2	Гр.4= (Гр.1/Гр.2)×100	Гр.5	Гр.6= (Гр.5*Гр.4)/100
1	Яловичина 1 кат.	10.11.11	1	5	xxxxxx1	30000,00	30000,00	100,0	1000	1000
2	Яловичина 1 кат.	10.11.11	1	12	xxxxxx2	25000,00	25000,00	100,0	1200	1200
3	Яловичина 1 кат.	10.11.11	1	18	xxxxxx3	36000,00	35000,00	102,9	800	823
4	Яловичина 2 кат.	10.11.11	2	63	xxxxxx4	26200,00	26000,00	100,8	3000	3024
5	Яловичина 2 кат.	10.11.11	2	71	xxxxxx5	22000,00	20000,00	110,0	600	660
	М'ясо ВРХ свіже чи охолоджене	10.11.11	0	0	0	-	-	101,6	6600	6707

На першому етапі розраховуються індивідуальні індекси за артикулами (Гр.4).

На другому етапі розраховується вартість у цінах звітного місяця (Гр.6).

На третьому етапі розраховується індекс за товарною групою, як відношення суми вартостей за артикулами у цінах звітного місяця до суми вартостей за артикулами у цінах попереднього місяця.

$$i_{т.г.} = \frac{1000 + 1200 + 823 + 3024 + 660}{1000 + 1200 + 800 + 3000 + 600} \times 100\% = \frac{6707}{6600} \times 100\% = 101,6\%$$

Приклад розрахунків індексів цін виробників у виробництві м'яса

Код за НПП/ КВЕД	Найменування	Вартість у цінах попереднього місяця (t-1)	Вартість у цінах звітного місяця (t)	Індекс цін до попереднього місяця, %
10.11.11	М'ясо великої рогатої худоби свіже чи охолоджене	6600	6707	101,6
10.11.12	М'ясо свиней свіже чи охолоджене	32641	33800	103,6
10.11.31	М'ясо великої рогатої худоби заморожене	7774	7500	96,5
10.11.32	М'ясо свиней заморожене	2632	2900	110,2
10.11.39	М'ясо інше та субпродукти харчові, свіжі, охолоджені чи заморожені	1553	1553	100,0
10.11	Виробництво м'яса	51200	52460	102,5

На основі розрахованих індексів цін за товарними групами, вартостей реалізації у цінах звітного та попереднього місяців, розраховується індекс цін за видом діяльності, як відношення суми вартостей товарних груп у цінах звітного місяця до суми вартостей товарних груп у цінах попереднього місяця.

$$I_{вд} = \frac{6707 + 33800 + 7500 + 2900 + 1553}{6600 + 32641 + 7774 + 2632 + 1553} \times 100\% = \frac{52460}{51200} \times 100\% = 102,5\%$$

Індекс цін продукції сільського господарства, реалізованої підприємствами є показником, що характеризує зміну середніх цін продукції сільського господарства, реалізованої підприємствами у часі.

Розрахунки показників здійснюються за Номенклатурою продукції сільського господарства.

Інформація щодо середніх цін продукції сільського господарства, реалізованої підприємствами формується на основі даних про кількість і вартість реалізованої продукції сільського господарства власного виробництва, що збираються щомісячно в рамках державного статистичного спостереження "Реалізація продукції сільського господарства підприємствами та господарствами населення" за формами № 21-заг (місячна) і № 21-заг (річна).

Середня ціна продукції сільського господарства, реалізованої підприємствами – це вартість одиниці продукції, реалізованої з урахуванням її якості, але без урахування податку на додану вартість, дотацій, накладних, транспортних та експедиційних витрат.

Основною для порівняння зміни середніх цін продукції сільського господарства, реалізованої підприємствами є індекси цін окремих видів продукції сільського господарства, реалізованої підприємствами у звітному місяці поточного року до середньорічних цін відповідних видів продукції, реалізованої у базисному періоді (році).

Індекс цін у будівництві (ІЦБ) характеризує динаміку загального рівня цін на будівництво у часі. Він є показником зміни вартості фіксованого набору матеріальних ресурсів у поточному періоді порівняно з базисним. ІЦБ дозволяє визначити тенденції про зміни цін як у будівництві в цілому, так і за типами будівель і споруд.

ІЦБ розраховуються за ресурсно-технологічними моделями об'єктів-представників, відібраних за типами будівель і споруд, ресурсно-індексним методом. Ресурсно-технологічна модель складається з прямих витрат, накладних витрат і кошторисного прибутку.

Прямі витрати включають вартість матеріальних ресурсів, витрати на оплату праці всіх працівників, зайнятих у будівництві, витрати на експлуатацію машин та механізмів.

Вартість матеріальних ресурсів, включених до переліку в ресурсно-технологічній моделі об'єкта-представника, визначається на підставі обсягів застосування та середніх цін матеріальних ресурсів.

Вартість матеріальних ресурсів, не включених до переліку, визначається у відсотках від загальної вартості матеріальних ресурсів, включених до переліку.

Витрати на оплату праці за кожним об'єктом-представником розраховуються на підставі трудомісткості робіт та нормативних величин вартості людино-години і відрахувань на соціальні заходи за певний обсяг робіт, які регламентовані кошторисними ресурсними показниками.

Витрати на експлуатацію будівельних машин та механізмів у складі прямих витрат визначаються на основі нормативного часу роботи машин і механізмів, необхідних для будівництва об'єкта-представника та відповідних середніх цін.

Розмір накладних витрат розраховується на підставі нормативної величини накладних витрат і трудомісткості робіт для кожного об'єкта-представника.

Розмір кошторисного прибутку залежить від виду та тривалості будівництва, технічної та технологічної складності будівлі (споруди) та визначається на основі трудомісткості робіт і нормативної величини кошторисного прибутку.

Джерелами інформації ДСС "Зміни цін у будівництві" є:

дані ДСС "Зміни цін виробників промислової продукції" про зміни цін виробників промислової продукції;

дані ДСС "Зміни цін (тарифів) на споживчі товари (послуги)" про зміни цін на споживчі товари;

адміністративні дані Національної комісії, що здійснює державне регулювання у сферах енергетики та комунальних послуг про тарифи на послуги з розподілу та постачання електричної енергії;

адміністративні дані Міністерства розвитку громад та територій України про накладні витрати, кошторисний прибуток та оплату праці за об'єктами-представниками;

дані ДСС "Капітальні інвестиції" про витрати на будівництво за окремими видами будівель і споруд – для формування вагової структури.

Агрегатні індекси цін розраховуються за формулою типу Ласпейреса.

Індекс тарифів на вантажні перевезення залізничним транспортом характеризує зміни у часі рівня тарифів на вантажні перевезення при незмінній структурі перевезення вантажів за різними ознаками: видом вантажу і його маси, швидкістю доставки, відстанню перевезення вантажів, типом рухомого складу, рівнем використання його вантажопідйомності та ін.

Розрахунки індексів тарифів здійснюються на державному рівні по країні в цілому за послугами-представниками відповідно до Класифікації видів вантажів.

Інформацію про тарифи на вантажні перевезення залізничним транспортом Держстат отримує від Акціонерного товариства "Українська залізниця" згідно з Угодою про взаємообмін інформаційними ресурсами.

Розрахунки індивідуальних індексів цін за ресурсно-технологічними моделями об'єктів-представників проводяться шляхом співвідношення сум складових (прямі витрати, накладні витрати та кошторисний прибуток) у звітному та попередньому періоді.

Спостереженню підлягають тарифи на вантажні перевезення залізничним транспортом без податку на додану вартість (ПДВ) та інших податків станом на 21 число останнього місяця звітного кварталу. Якщо на дату спостереження вантажні перевезення не здійснювалися, вказуються тарифи, за якими проводилося транспортування вантажів у найближчий до дати спостереження час.

Інформаційною базою для формування вагової структури (вагових коефіцієнтів) є дані про доходи від вантажних перевезень залізничним транспортом за попередній рік. Перегляд вагової структури проводиться на щорічній основі.

На базі щоквартальної інформації про тарифи розраховуються індивідуальні індекси по кожному виду сполучення, що є основою для розрахунків групових індексів тарифів за послугами-представниками.

Зведений індекс тарифів на вантажні перевезення залізничним транспортом розраховується за формулою типу Ласпейреса.

Державна служба статистики України

"Індекси цін виробників"
Статистичний збірник

За редакцією
Жук Ірини Миколаївни

Відповідальний за випуск
Калабуха Ольга Святославівна